


LE PATRIMOINE


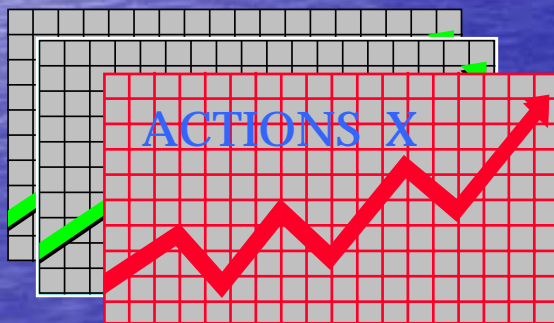
FINANCIER



ADMINISTRATIF

**NE REMPLIT
PAS UNE TACHE
PUBLIQUE**
(mais y contribue)

**REMPLE
UNE TACHE
PUBLIQUE**



LE PATRIMOINE

FINANCIER

**NE REMPLIT PAS UNE
TACHE PUBLIQUE**
(mais y contribue)

**AFFECTATION
TEMPORAIRE**

ALIENABLE

PAS DE BASE LEGALE
Compétence Conseil d'Etat

NON AMORTISSABLE

VALEUR D'ECHANGE



ADMINISTRATIF

**REMPLETT UNE
TACHE PUBLIQUE**

**AFFECTATION
DURABLE**

NON ALIENABLE

BASE LEGALE
Compétence Gd-Conseil

AMORTISSABLE

VALEUR D'USAGE

**Sauf lois spécifiques
d'emprunts**



Bilan – actif

BILAN

ACTIF		31 décembre 2006		31 décembre 2005	
PATRIMOINE FINANCIER		12'837'610'076.09		12'061'474'103.91	
10	DISPONIBILITES	58'610'799.03		77'622'138.12	
	100 Caisse		4'997'799.76		5'006'642.49
	101 Chèques postaux		15'965'219.65		15'516'142.68
	102 Banques		37'647'779.62		57'099'352.95
11	AVOIRS	3'296'893'272.65		3'380'147'566.50	
	110 Accréditifs		47'642.00		43'094.85
	111 Comptes courants		89'198'319.06		123'046'010.10
	112 Impôts à encaisser		2'214'046'031.81		2'323'005'700.99
	114 Subventions de collectivités publ.		146'052.60		25'676'416.85
	115 Autres débiteurs		497'540'251.20		371'714'191.24
	117 Comptes d'ordre		2'540'331.10		20'124'318.70
	119 Autres créances		493'374'644.88		516'537'833.77
12	PLACEMENTS	1'514'731'390.08		1'462'977'264.19	
	120 Valeurs à revenu fixe		20'305'558.60		12'071'776.00
	121 Actions et parts sociales		276'931'697.65		233'639'305.85
	122 Prêts		56'981'544.34		56'646'542.66
	123 Immeubles et terrains		1'149'096'471.35		1'149'413'544.62
	125 Marchandises et approv.		4'140'022.94		3'829'999.86
	129 Autres placements		7'276'095.20		7'376'095.20
13	ACTIFS TRANSITOIRES	7'967'374'614.33		7'140'727'135.10	
	130 Intérêts		23'840'606.80		6'209'832.02
	131 Loyers, fermages et redevances		541'345.29		2'114'398.99
	137 TVA impôt préalable		0.00		1'982'359.23
	138 Estimations fiscales		7'845'042'540.32		7'065'736'084.57
	139 Autres comptes transitoires		97'950'121.92		64'684'460.29

Bilan – actif (suite)

	<i>PATRIMOINE ADMINISTRATIF</i>			4'806'306'511.10
				4'695'672'635.30
14	INVESTISSEMENTS			3'278'695'933.89
140	Terrains non bâtis		64'096'286.90	48'243'665.20
141	Ouvrages de génie civil		866'826'652.66	847'175'858.77
143	Terrains bâtis		1'845'717'372.69	1'823'428'157.29
144	Autres investissements		158'251'925.95	148'232'644.70
145	Forêts		9'772'898.71	9'491'146.76
146	Mobilier, machines, véhicules		331'514'217.53	336'868'312.26
148	Etudes		71'998'610.19	59'536'960.81
149	Autres biens		5'538'801.36	5'719'188.10
15	PRETS/PART. PERM., DOT.			1'020'448'735.03
153	Propres établissements		889'346'083.14	859'721'079.48
154	Sociétés d'économie mixte		157'875'510.73	137'651'846.95
155	Institutions privées		16'428'213.65	15'855'814.65
156	Personnes physiques		6'689'597.65	6'422'431.30
159	Corporations de droit public		0.00	797'562.65
16	SUBV. D'INVEST. ACCORDEES			354'740'165.78
161	Cantons		110'250.00	113'250.00
162	Communes		30'457'989.95	31'117'989.95
163	Propres établissements		169'706'653.72	176'531'499.20
164	Sociétés d'économie mixte		8'875'903.75	9'194'008.25
165	Institutions privées		138'723'642.12	130'658'990.28
166	Personnes physiques		6'960'428.10	7'124'428.10
17	AUTRES DEPENSES A AMORTIR			41'787'800.60
170	Start PME		0.00	12'000'000.00
173	Fds développ. énerg. renouvelables		20'000'000.00	20'000'000.00
175	Fds de compensation agricole		3'200'000.00	1'600'000.00
176	Indemnités		4'215'472.30	8'187'800.60
	<i>FINANCEMENTS SPECIAUX</i>			8'837'388.10
18	AVANCES AUX FIN. SPECIAUX			8'837'388.10
	<i>DECOUVERT</i>			7'039'799'261.81
191	Découvert à amortir		6'937'124'648.20	7'039'799'261.81
	TOTAL			23'805'783'389.12
			24'585'272'075.10	

Bilan – passif

P A S S I F		<i>31 décembre 2006</i>		<i>31 décembre 2005</i>	
ENGAGEMENTS		24'372'372'534.62		23'695'029'267.50	
20	ENGAGEMENTS COURANTS	9'338'237'606.78		9'061'976'322.23	
	200 Créanciers		339'370'502.31		238'440'587.20
	201 Dépôts		114'149'865.89		109'087'832.40
	203 Dédommagements à des collectivités		75'042'869.50		78'300'270.15
	204 Subventions à verser		2'515'846.28		5'439'611.99
	205 Subventions à redistribuer		21'737'518.26		20'101'634.04
	206 Comptes courants		398'352'935.19		455'866'673.44
	207 Comptes d'ordre		94'678'328.47		78'373'403.54
	208 Communes		7'003'331.39		8'723'708.68
	209 Autres engagements		8'285'386'409.49		8'067'642'600.79
21	DETTES A COURT TERME	1'156'396'673.49		1'134'431'758.61	
	210 Prêts à court terme et banques		1'156'396'673.49		1'134'431'758.61
22	DETTES A MOYEN ET LONG TERMES	11'876'600'500.00		11'506'942'900.00	
	221 Reconnaissances de dettes		9'676'600'500.00		8'806'942'900.00
	222 Bons de caisse		100'000'000.00		100'000'000.00
	223 Emprunts par obligations		2'100'000'000.00		2'600'000'000.00

Bilan – passif (suite)

23	ENGAGEMENTS ENVERS DES ENTITES PARTICULIERES	216'467'269.20		131'141'045.68	
	231 Caisses de pensions		137'600'000.00		64'800'000.00
	233 Fonds et fondations		78'867'269.20		66'341'045.68
24	PROVISIONS	1'373'383'887.46		1'451'722'056.69	
	240 Compte de fonctionnement		946'383'887.46		1'015'336'430.34
	242 Débiteurs contributions publiques		427'000'000.00		434'000'000.00
	248 Autres débiteurs		0.00		2'385'626.35
25	PASSIFS TRANSITOIRES	411'286'597.69		408'815'184.29	
	250 Intérêts		204'957'906.06		194'897'641.47
	257 TVA due		663'955.65		2'907'804.25
	259 Autres comptes transitoires		205'664'735.98		211'009'738.57
	FINANCEMENTS SPECIAUX	110'224'926.88		110'754'121.62	
28	ENGAGEMENTS ENVERS LES FINANCEMENTS SPECIAUX	110'224'926.88		110'754'121.62	
	FONDS PROPRES	102'674'613.60		0.00	
29	AUTRES FONDS PROPRES	102'674'613.60		0.00	
	298 Réserve conjoncturelle		102'674'613.60		0.00
	TOTAL	24'585'272'075.10		23'805'783'389.12	