

5. Les différents revenus

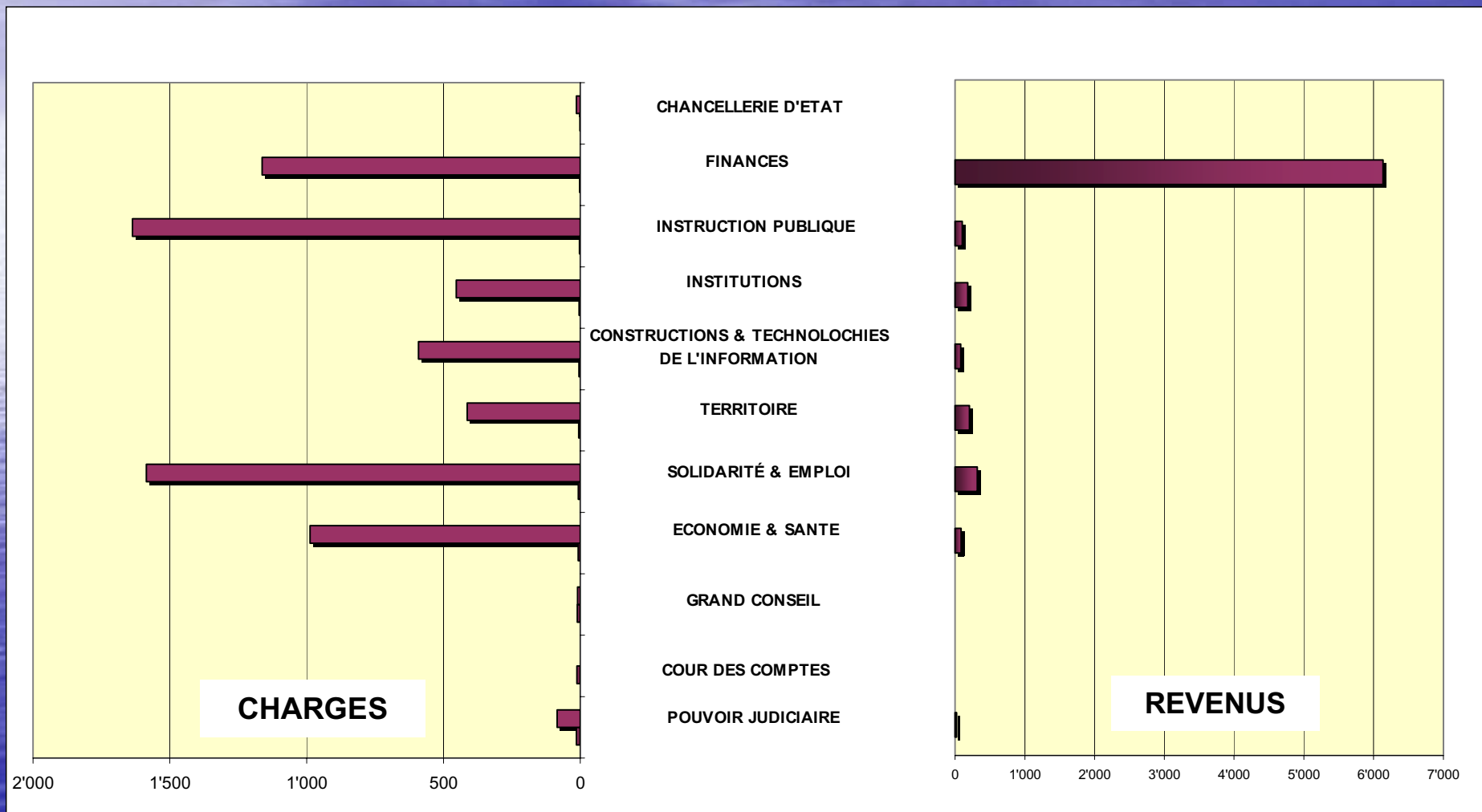


Charges et revenus courants de l'Etat par département (hors i.i. et subventions redistribuées)

COMPTE 2006

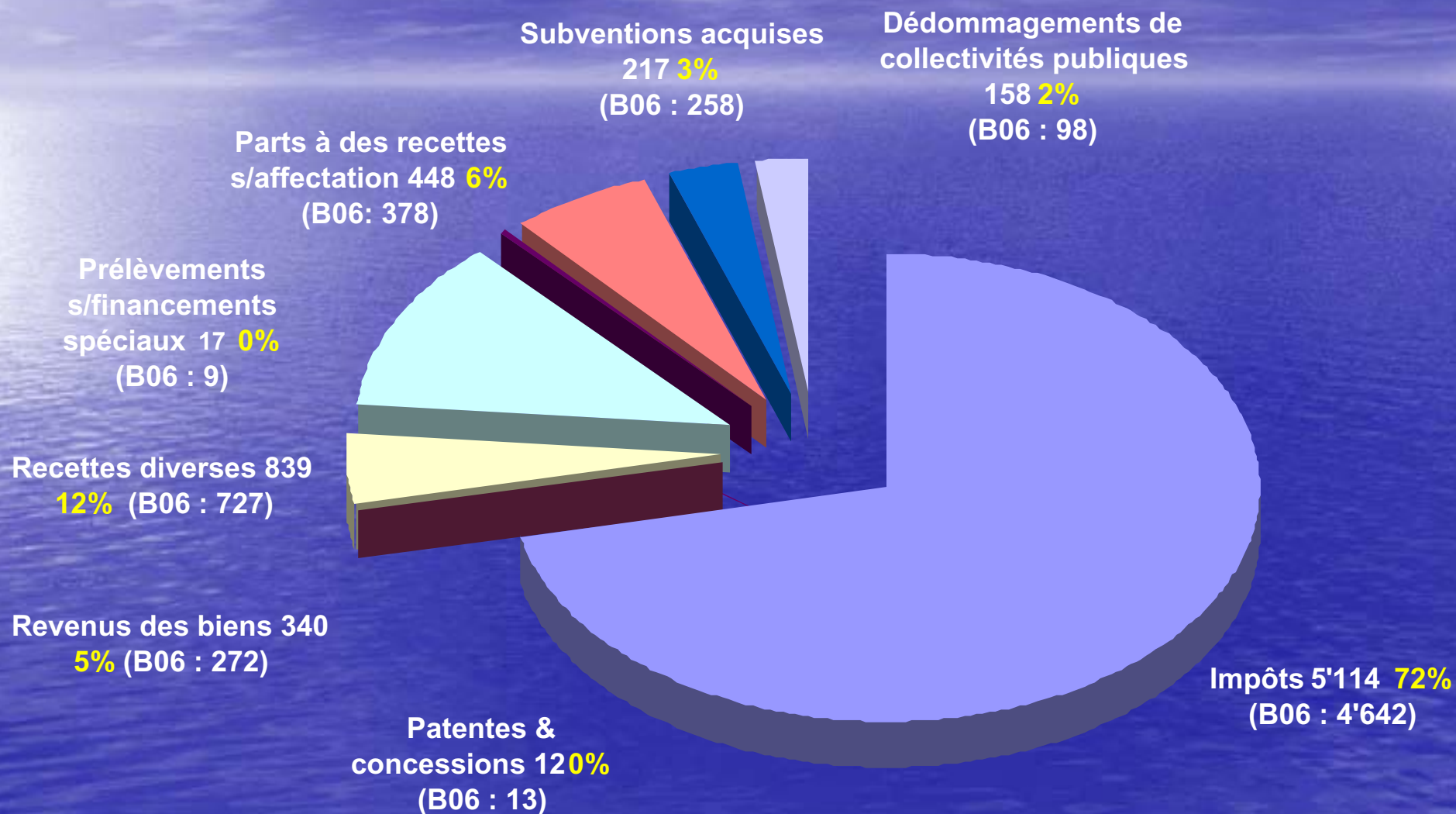
Total C06 : 6'939.4, B06 : 6'689.0

Total C06 : 7'144.7, B06 : 6'396.8



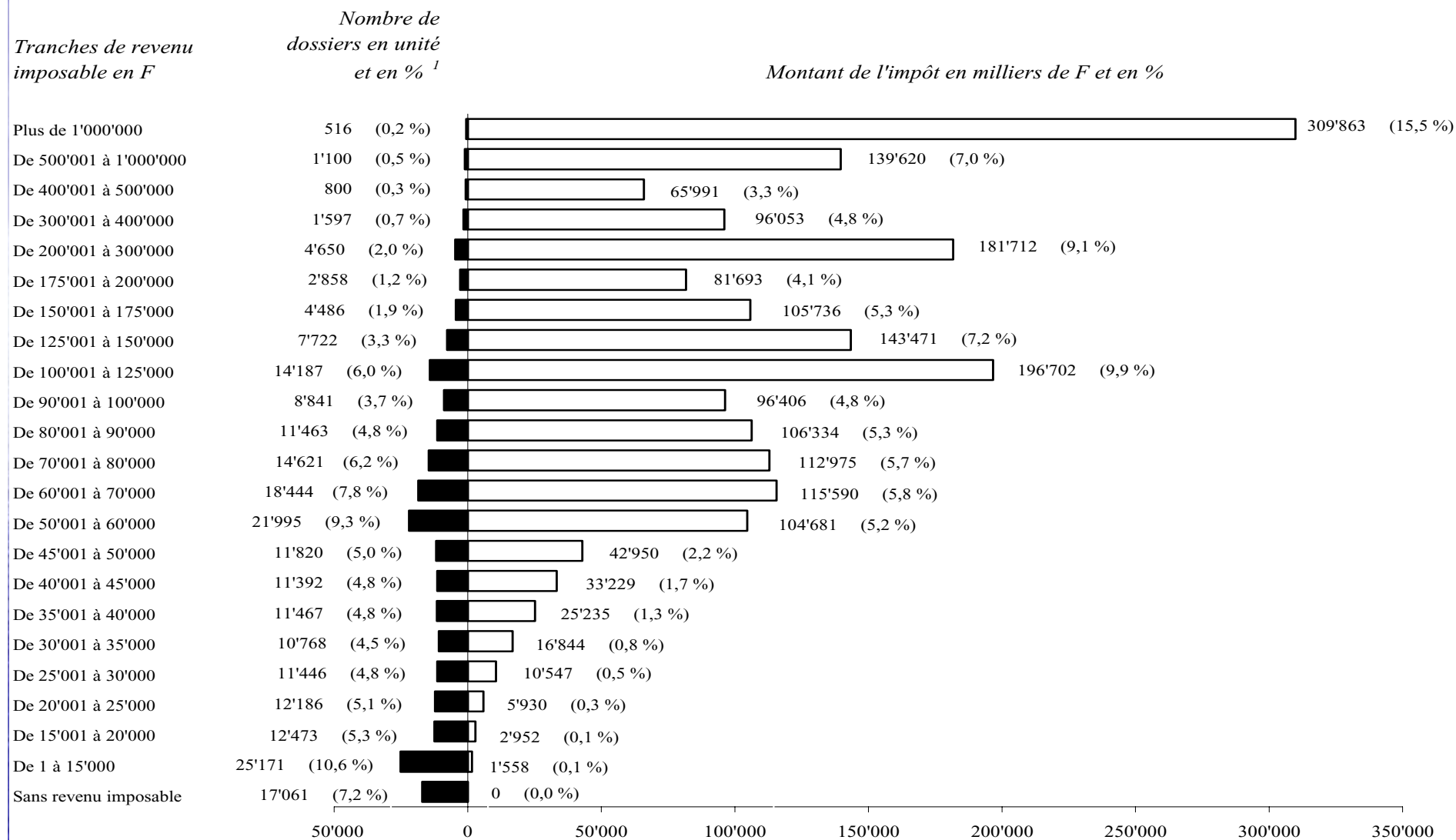
Revenus de l'Etat par nature

(hors i.i. et subventions redistribuées)
Total C06: 7'138 millions; B06: 6'397 millions



Impôt sur le revenu 2005

Répartition des contribuables personnes physiques imposées au barème ordinaire par tranches de revenu



Total du nombre de contribuables : 237'064

Total du montant de l'impôt en milliers de F : 1'996'140

¹ Ensemble des dossiers présents dans la base de données (taxés ou non taxés). Pour cette raison, ce tableau n'est en aucun cas comparable à ceux présents dans les rapports de gestion, qui eux, ne tiennent compte que des dossiers taxés.

Les données utilisées pour générer cette illustration correspondent à la situation au 21 novembre 2005.

Les impôts

(en millions de francs)

	C-2001	C-2002	C-2003	C-2004	C-2005	B-2006	C-2006	Ecart C06/C05		Ecart C06/B06	
								Mios	%	Mios	%
Impôt sur le revenu des pers. physiques IBO	2'112.0	2'163.4	1'983.3	2'041.9	2'139.1	2'180.2	2'186.6	47.4	2.2%	6.4	0.3%
Impôt sur le revenu des pers. physiques IS	464.2	509.0	557.2	584.0	488.6	569.7	605.8	117.2	24.0%	36.1	6.3%
Impôt sur la fortune des pers. physiques	351.6	329.0	352.0	334.6	360.6	376.7	433.2	72.6	20.1%	56.5	15.0%
Taxe personnelle	6.5	5.5	5.5	6.0	6.0	6.8	6.4	0.5	8.1%	-0.4	-5.4%
IMPOTS SUR LE REV. & FORT. DES PERS. PHYSIQUES	2'934.3	3'006.9	2'898.1	2'966.5	2'994.3	3'133.4	3'232.0	237.7	7.9%	98.6	3.1%
Impôt sur le bénéfice	878.1	715.1	470.4	711.8	873.3	838.2	1'096.6	223.4	25.6%	258.4	30.8%
Impôt sur le capital	142.8	182.9	205.3	198.1	171.7	177.3	211.7	40.0	23.3%	34.4	19.4%
Centime additionnel s/bénéfice et le capital halle 6	4.5	5.2	4.2	4.8	5.4	5.3	7.0	1.6	30.4%	1.7	32.3%
IMPÔTS SUR BEN. & CAP. DES PERS. MORALES	1'025.3	903.2	679.9	914.7	1'050.4	1'020.8	1'315.4	265.0	25.2%	294.6	28.9%
TOTAL IMPÔTS ORDINAIRES	3'959.6	3'910.1	3'577.9	3'881.3	4'044.7	4'154.2	4'547.4	502.7	12.4%	393.2	9.5%
IMPÔTS FONCIERS	87.7	96.1	109.4	101.3	108.7	100.0	102.8	-5.9	-5.4%	2.8	2.8%
IMPÔTS SPECIAUX	33.5	34.3	23.1	31.5	46.5	45.0	70.8	24.3	52.4%	25.8	57.4%
PRODUIT ENREGISTR. & TIMBRE	164.7	174.7	190.0	166.2	170.2	142.0	178.2	8.0	4.7%	36.2	25.5%
PRODUIT DES SUCCESSIONS	205.2	141.0	155.0	248.8	145.2	84.6	95.4	-49.8	-34.3%	10.8	12.8%
AUTRES IMPÔTS CANTONAUX	82.1	93.9	96.7	105.5	115.8	116.0	119.8	4.0	3.4%	3.8	3.3%
TOTAL AUTRES IMPÔTS	573.1	540.0	574.3	653.3	586.4	487.6	567.0	-19.4	-3.3%	79.4	16.3%
TOTAUX IMPÔTS	4'532.7	4'450.2	4'152.2	4'534.6	4'631.1	4'641.8	5'114.4	483.3	10.4%	472.6	10.2%

1985 - 2005 : 20 ans de comptabilisation d'impôts

Exemple de comptabilisation de l'impôt personnes physiques

Avant 1985

(avant le NMC : principe de caisse)



Compte recettes impôts



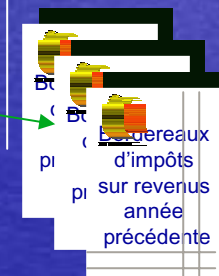
Encaissements de l'année en cours
+ reliquat des années précédentes

De 1985 à 2000

(NMC : Principe d'échéance
et système praenumerando)



Compte revenus impôts



Production de l'année en cours
basée sur revenus année précédente

Dès 2001

(NMC : Principe d'échéance
et système postnumerando)



Estimation
bordereaux
d'impôts
sur revenus
année en cours

+

Différentiel
d'impôts entre
Prod. & estimation
revenus
années
précédentes

Compte revenus impôts

Estimations
d'impôts

Production estimée de l'année en
cours basée sur revenus année en cours

PRINCIPE DE CAISSE =

- **PAS DE COMPTABILISATION AU MOMENT DE L'EMISSION DU BORDEREAU D'IMPOT MAIS SEULEMENT LORS DE L'ENCAISSEMENT**
- **PAS DE PROVISIONS**
- **DETTE « ONLINE » AVEC L'EXERCICE**



Le principe d'échéance et le système praenumerando implique :

- **Le compte impôts n'est plus «chargé » par l'encaissement mais par la production des bordereaux**
- **En principe le compte de fonctionnement n'est plus touché**
- **La création de comptes débiteurs**
- **La création de provisions pour débiteurs douteux**
- **La dette peut augmenter ou diminuer sans relation directe avec la production de l'exercice courant**



1. Création de la créance : Compte de fonctionnement
(envoi du bordereau)

<u>401 Impôts sur le revenu</u>
10'000

Bilan

<u>115 Débiteur Dupont</u>
10'000

2. Paiement de la créance :

Bilan

<u>115 Débiteur Dupont</u>	<u>100 Caisse</u>
9'000	9'000

3. Création d'une provision : Compte de fonctionnement

<u>338 Provisions</u>
1'000

Bilan

<u>240 Provision fonctionnement.</u>
1'000

4. Enregistrement de la perte (acte de défaut de bien) & dissolution de la provision :

Compte de fonctionnement

<u>331 Irrécouvrables</u>
1'000



<u>439.39 Dissolution provisions</u>
1'000

Direction du budget de l'Etat et de la Planification financière

1'000

Bilan

<u>115 Débiteur Dupont</u>
1'000

<u>240 Provision fonctionnement</u>
1'000

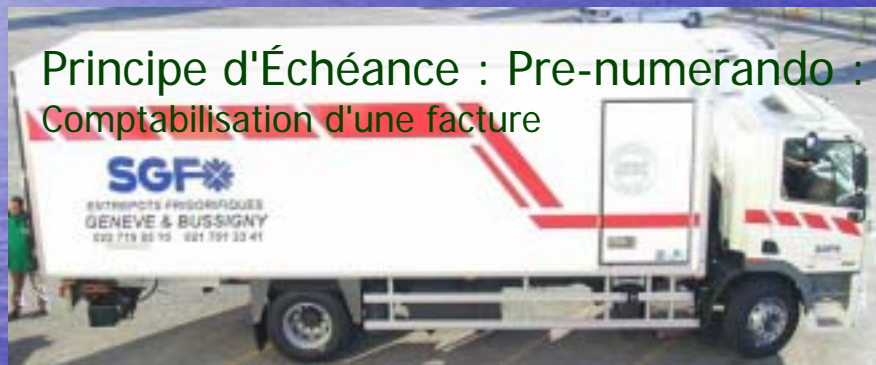
1'000

Le principe d'échéance et le système postnumerando implique :

- **Le compte impôts n'est plus «chargé » ni par l'encaissement ni par la production mais par une estimation de la production**
- **La création de comptes débiteurs**
- **La création de provisions pour débiteurs douteux**
- **La dette peut augmenter ou diminuer sans relation directe avec la production de l'exercice courant**
- **Le compte impôts est également influencé par le ou les différentiels d'estimation des années précédentes**



Histoire belge : la parabole de la frite...



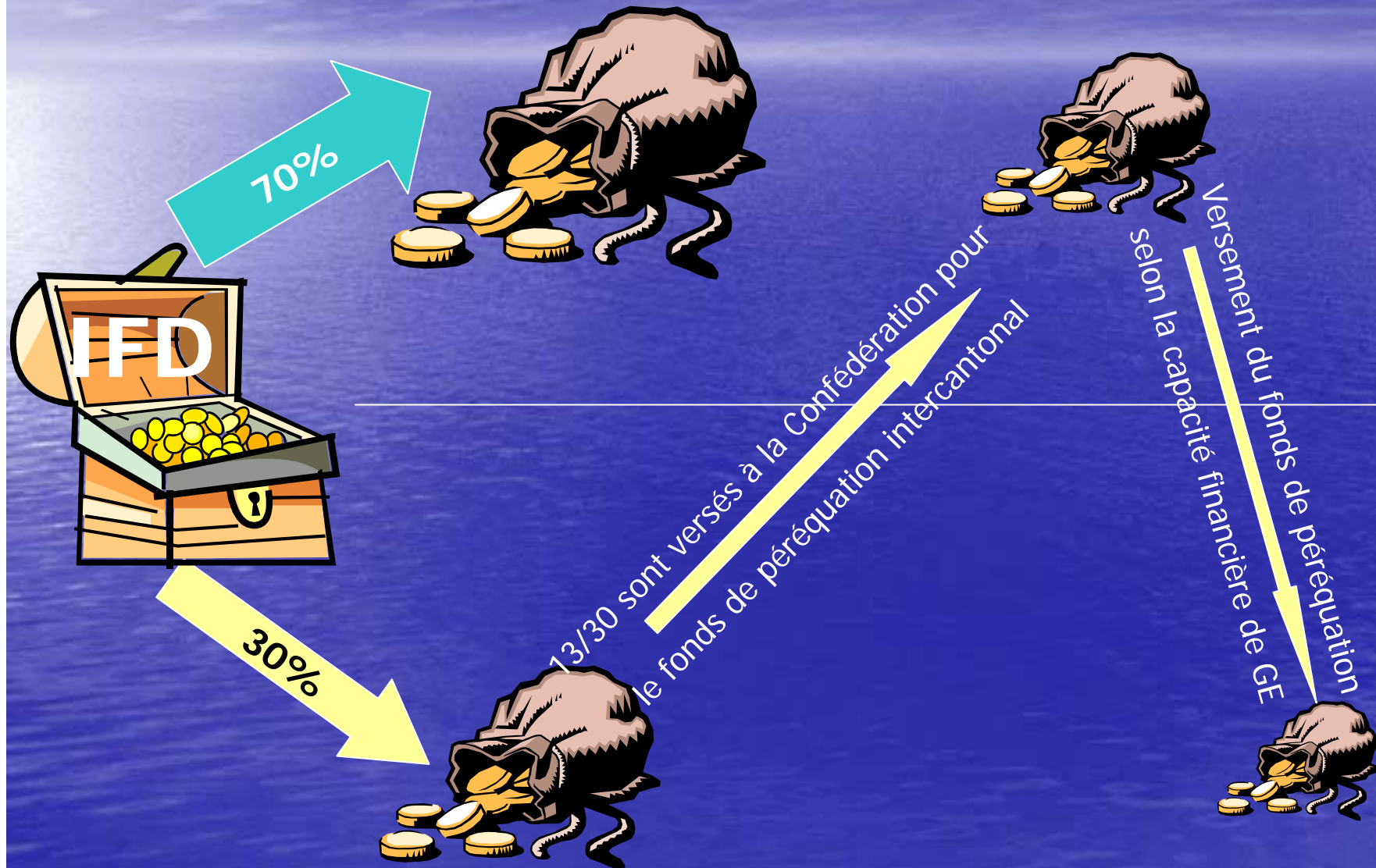
Revenus des biens (nature 42)

¥ Rémunération garanties Etat	10 mios
¥ Redevances SIG pour utilisation domaine public	25 mios
¥ Intérêts moratoires sur impôts	26 mios
¥ Rétrocession de l'AIG (bénéfice et redevance)	32 mios
¥ Produits des locations et droits de superficie	48 mios
¥ Locations STEP Aire et Cheneviers	59 mios

Recettes diverses (nature 43)

¥ Amendes	37 mios
¥ Dissolution de provisions et réserves	92 mios
¥ Redevances d'utilisation et de prestation de service (taxe d'épuration, redevance SIG et déchets, etc)	100 mios
¥ Emoluments administratifs (greffe, impôt auto, surtaxe HLM, poursuites, etc)	114 mios
¥ Dédommagement de tiers (rétrocession subventions, remboursements, dédommagement registre foncier, etc)	144 mios

Mécanisme de l'impôt fédéral direct (IFD)



Mécanisme comptable de l'impôt fédéral direct (IFD)

Revenus à l'AFC

Charges à l'AFC

Part cantonale à l'IFD (30/100)

24.00.00.440.01

402.7 mios

Fonds de péréquation financière
intercantonale

24.00.00.361.01

174.5 mios


Versement du fonds de péréquation

24.00.00.440.02

26.4 mios

Mécanisme de l'impôt à la source (IS) et de la rétrocession à la France

COMMUNES
(ENVIRON 25%)



Part des com. gen. (25%) à la
comp. fin. en fav. des com. front. franc.

CANTONS
(ENVIRON 75%)

**Rétrocession
à la France**
(calculé sur 3.5% de
la masse salariale des
frontaliers)

Subventions acquises (nature 46)

Proviennent en large majorité de la Confédération

¥ Allocation d'études	5 mios
¥ OCPA, subventions PCF	26 mios
¥ OCE, subventions de la Confédération	43 mios
¥ Subventions de la Confédération aux assurés à ressources modestes	108 mios