

Présentation du calculateur de salaire en ligne du canton de Genève

1. Rappel méthodologique
2. Cantons qui utilisent la même méthode
3. Présentation du calculateur de salaire en ligne
4. Statistique des visites et des profils d'emploi entrés

Base méthodologique du calculateur de salaire en ligne


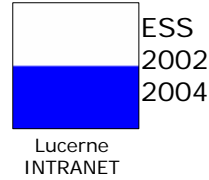

➤ La méthode de l'équation des salaires

- Elle permet de prendre en considération **tous les éléments** contribuant à fixer le niveau des salaires (i.e. les **déterminants**) disponibles dans l'Enquête suisse sur la structure des salaires 2004.
- Elle mesure **l'effet** de chacun de ces déterminants sur le niveau des salaires
- Elle se fonde sur la totalité des données disponibles (ensemble des entreprises (N=3'006) et des salariés (N=65'506))

Ces éléments se rapportent aux caractéristiques propres :

- au salarié
- au poste de travail
- à l'entreprise

Cantons qui utilisent la méthode de l'équation des salaires



ESS=Enquête suisse sur la structure des salaires
 SAS=Statistical Analysis System

3

Calculateur en ligne

Niveau de formation et année de naissance

Veuillez indiquer le niveau de formation atteint le plus élevé, attesté par un certificat ou un diplôme correspondant. Si la formation a été acquise à l'étranger, sélectionner, si possible, le niveau de formation équivalent en Suisse.
 Entre parenthèses figure la proportion de salariés concernés dans l'ensemble de la branche sélectionnée. Les catégories avec moins de 10 cas dans l'échantillon ne sont pas affichées.

FORMATION	ANNÉE DE NAISSANCE
<input type="radio"/> Scolarité obligatoire (11.3%)	<input type="text" value="1989"/>
<input type="radio"/> Formation en entreprise (24.7%)	
<input type="radio"/> Apprentissage (35.5%)	
<input type="radio"/> Maturité (3.3%)	
<input type="radio"/> Brevet d'enseignement (0.3%)	
<input type="radio"/> Multi-qualification prof. supérieure (4.6%)	
<input type="radio"/> HES (3.5%)	
<input type="radio"/> Université (1.6%)	

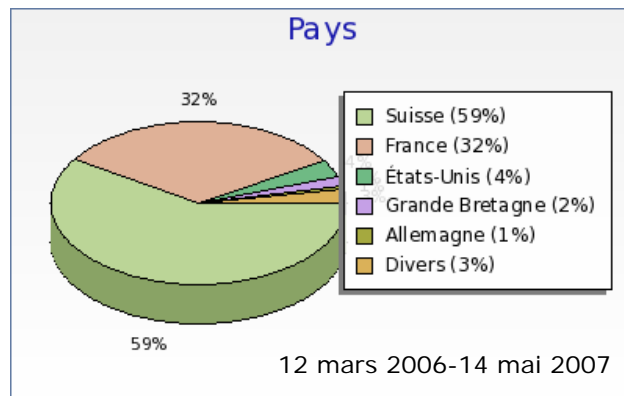
Profils sélectionnés

BRANCHE Construction

www.geneve.ch/ogmt

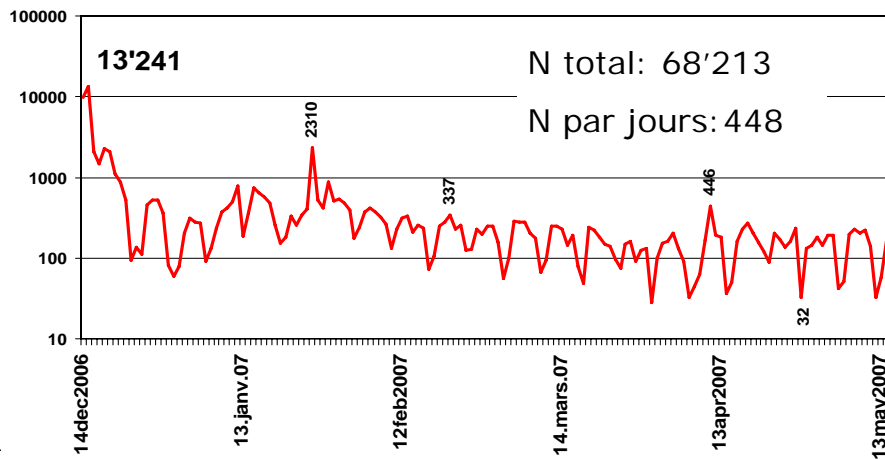
4

Statistique des visiteurs par pays (selon l'adresse IP*)

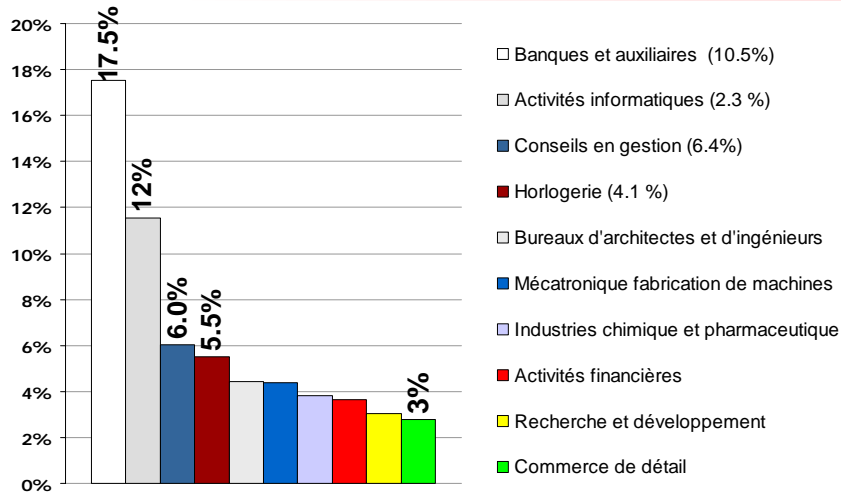


* Une **adresse IP** (avec IP pour [Internet Protocol](#)) est le numéro qui identifie chaque [ordinateur](#) connecté à [Internet](#)

Nombre de profils d'emploi entrés entre le 14 décembre 2006 et le 14 mai 2007



Branches les plus consultées

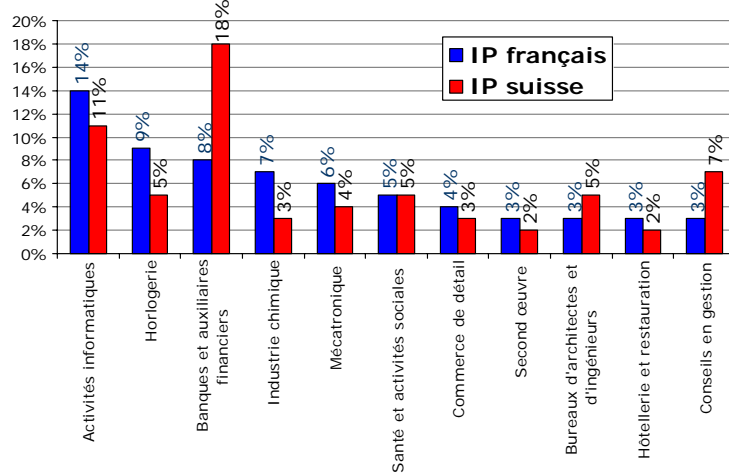


% entre parenthèses

= Pourcentage d'observations dans la branche selon ESS 2004

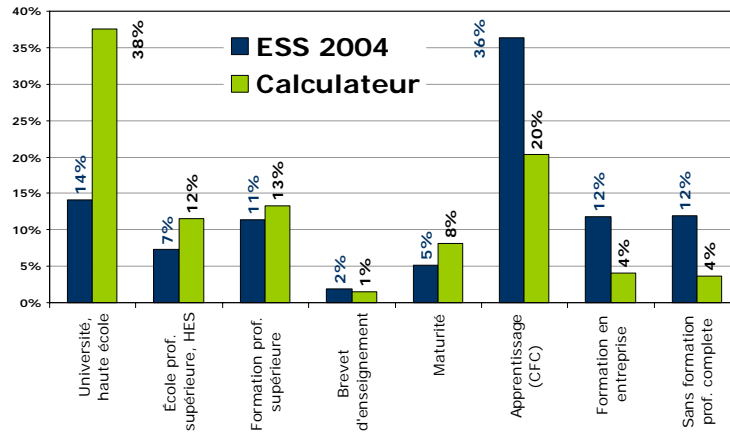
7

Branches consultées par origine



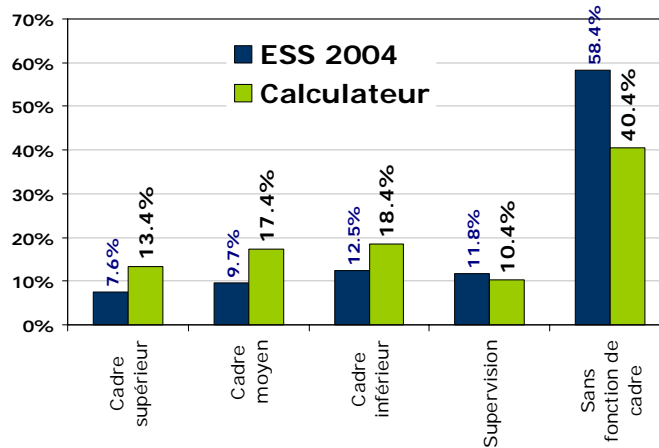
8

% des visites en fonction des niveaux de formation



ESS=Enquête suisse sur la structure des salaires

% des visites en fonction de la position hiérarchique



ESS=Enquête suisse sur la structure des salaires