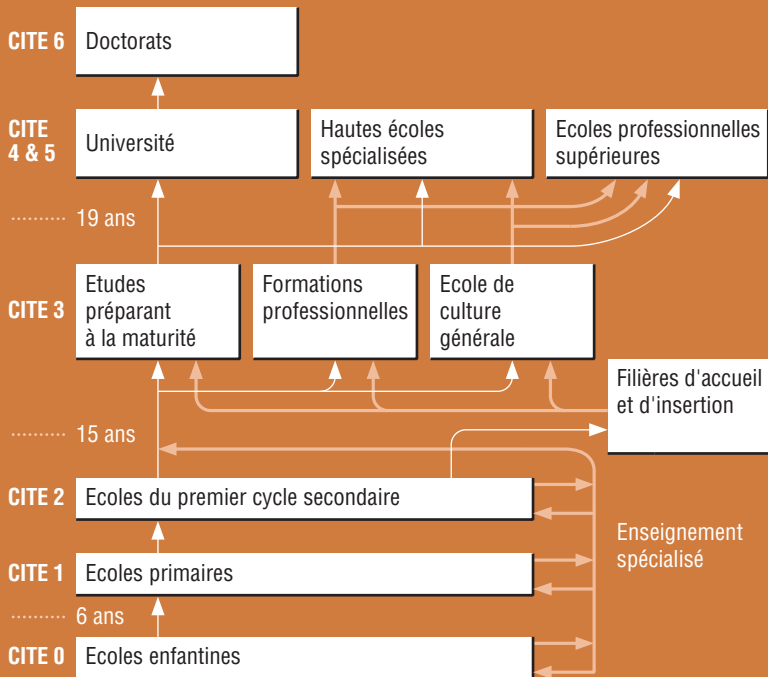


EDITION 2011

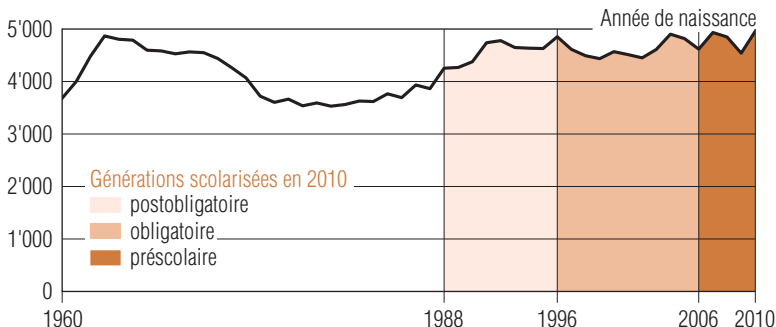


Memento  
statistique  
de l'éducation  
à Genève

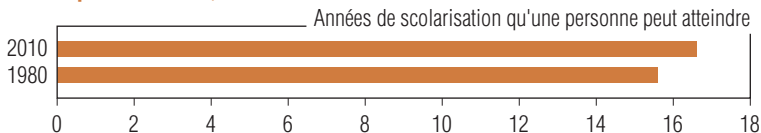
# Organigramme de l'enseignement public



## Nombre de naissances enregistrées et générations scolarisées dans le canton de Genève



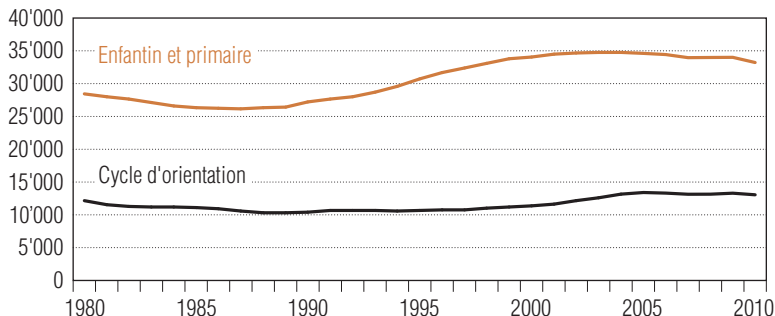
## Evolution de l'espérance de scolarisation à 4 ans pour Genève, 1980-2010



## Taux nets de scolarisation, 2010

Age	15	16	17	18	19	20	21	22	23	24
Taux	93.7	88.7	82.9	73.0	53.6	44.0	38.3	31.0	24.8	17.8

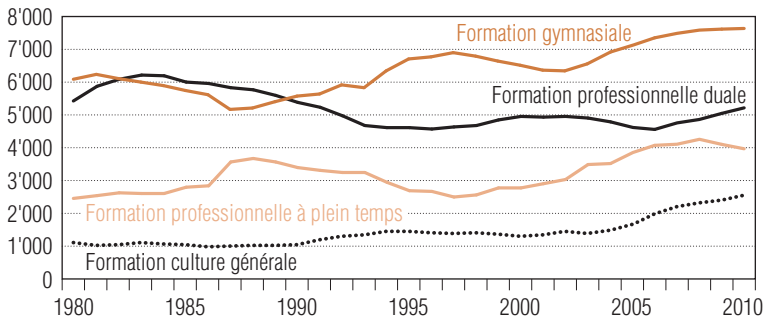
## Evolution des effectifs de l'enseignement public enfantin, primaire et secondaire I



## Elèves de l'enseignement public enfantin et obligatoire

		2000 Total	2010 Total	% sexe féminin	% nés à Genève
CITE 0	Degrés enfantins	8'512	8'189	49	90
CITE 1	Degrés primaires	25'244	25'030	50	84
<b>CITE 0 &amp; 1</b>	<b>Ens. enfantin et primaire</b>	<b>33'756</b>	<b>33'219</b>	<b>49</b>	<b>85</b>
CITE 2	Cycle d'orientation	11'406	13'058	49	79
<b>CITE 0 à 3</b>	<b>Enseignement spécialisé public et subventionné</b>	<b>1'382</b>	<b>1'771</b>	<b>34</b>	<b>77</b>

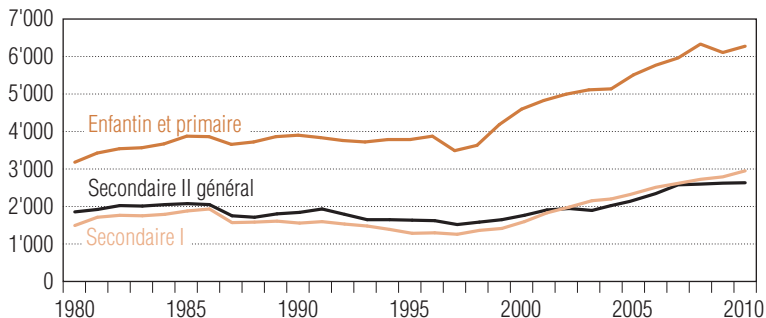
## Evolution des effectifs de l'enseignement public secondaire II selon le type de formation



### Elèves et apprentis de niveau secondaire II (CITE 3, public)

	2000 Total	2010 Total	% sexe féminin	% nés à Genève
Degrés préparatoires	153	-	-	-
Formation gymnasiale	6'482	7'636	56	82
Form. culture générale	1'291	2'554	66	76
Form. professionnelle à plein temps	2'818	3'968	36	71
Form. professionnelle duale	4'976	5'216	37	61
Classes d'accueil et d'insertion	514	1'138	46	43
Formations générales pour adultes	490	778	64	46
<b>Total du niveau secondaire II (CITE 3)</b>	<b>16'724</b>	<b>21'290</b>	<b>49</b>	<b>71</b>

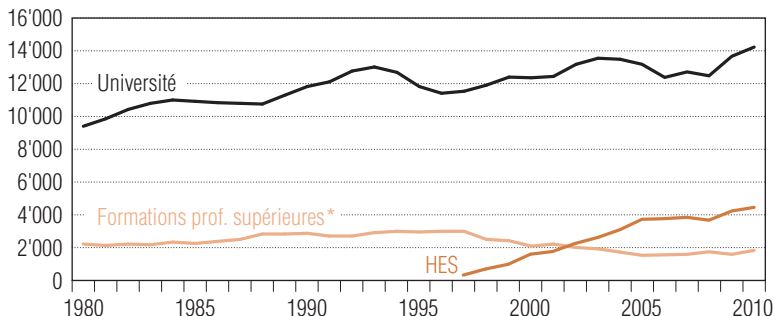
## Evolution des effectifs de l'enseignement privé



## Effectifs de l'enseignement privé

		2000 Total	2010 Total	% sexe féminin	% étrangers
CITE 0	Degrés enfantins	851	1'276	47	58
CITE 1	Degrés primaires	3'459	5'008	49	47
CITE 1	Classes diverses et spécialisées	286	-	-	-
CITE 2	Secondaire I	1'596	2'951	47	44
CITE 3	Secondaire II général	1'767	2'633	48	34
	<b>Total</b>	<b>7'959</b>	<b>11'868</b>	<b>48</b>	<b>44</b>

## Evolution des effectifs de l'enseignement tertiaire public et subventionné (CITE 4 à 6)

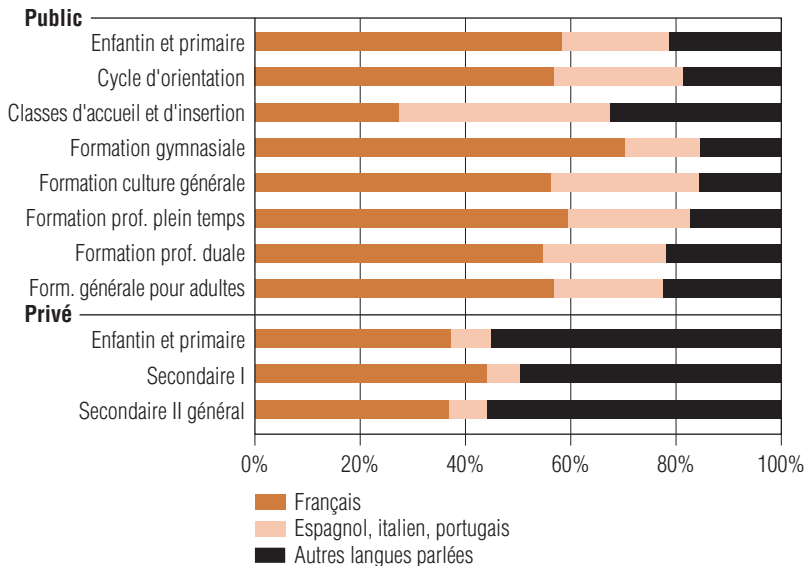


### Effectifs de l'enseignement tertiaire public et subventionné

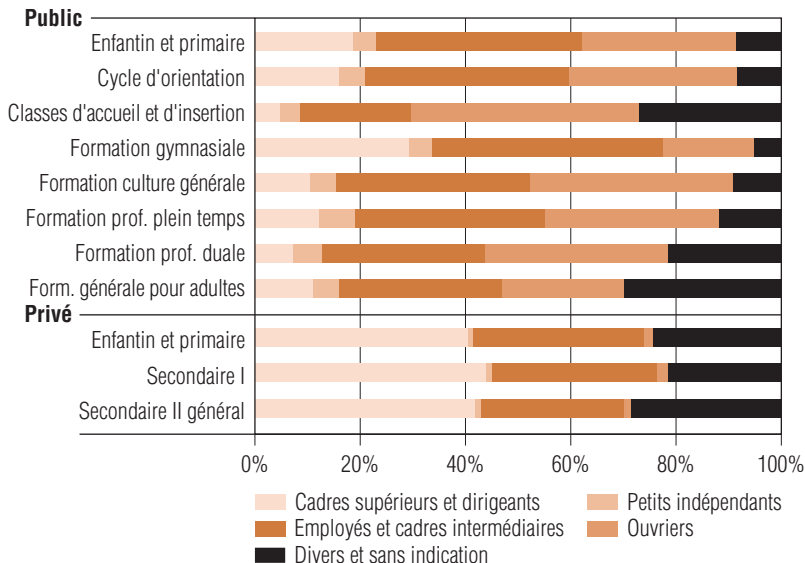
	2000 Total	2010 Total	% sexe féminin	% étrangers
CITE 4 & 5B Form. prof. supérieures*	2'124	1'837	62	27
CITE 5A HES plein temps	1'415	4'108	56	41
CITE 5A HES en cours d'emploi	125	351	44	22
CITE 5A & 6 Université	12'372	14'230	61	35

\* Les formations professionnelles supérieures regroupent les formations autres que celles de niveau HES ou universitaire et qui sont accessibles aux détenteurs d'un diplôme de niveau secondaire II. Il s'agit des formations tertiaires ES délivrées par le pôle santé-social, des techniciens ET, de la préparation à la maturité professionnelle post-CFC, de la maturité spécialisée, des classes préparatoires à l'entrée en HES, de la formation commerciale pour porteurs de maturité et de l'Ecole supérieure d'informatique et de gestion.

## Répartition des élèves selon la 1<sup>re</sup> langue parlée



## Répartition des élèves selon la catégorie socio-professionnelle des parents



## Liste des sigles et abréviations

- AFE** : Attestation de formation élémentaire
- AFP** : Attestation fédérale de formation professionnelle
- Art.33** : CFC délivré selon l'article 33 (anc. 41) de la formation professionnelle  
(Art.41) sans être inscrit dans une école. Les qualifications professionnelles sont attestées par diverses procédures reconnues par l'OFFT
- nBDS** : Base de données scolaires normalisée
- CC** : Certificat cantonal de capacité
- CFC** : Certificat fédéral de capacité
- CITE** : Classification internationale type de l'éducation
- ECG** : Ecole de culture générale
- HES** : Hautes écoles spécialisées
- SIRH** : Système d'information ressources humaines

Données statistiques détaillées téléchargeables à l'adresse:  
<http://www.ge.ch/recherche-education/statistiques>

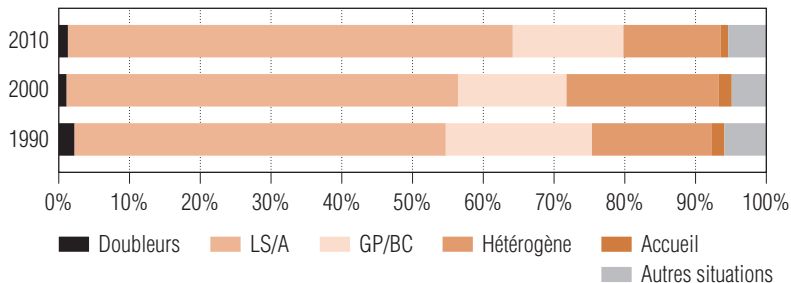
## Diplômes délivrés à l'issue d'une formation de niveau secondaire II (CITE 3)

		Maturité gymnasiale	Maturité pro et spéc.	Culture générale	Diplômes prof.	CFC et CC	AFE et AFP	Diplômes étrangers	Total
<b>1990</b>	Ens. public	1'259		186	453	1'816	16		<b>3'730</b>
	Ens. privé	88		186	453	33		292	<b>413</b>
	Art. 41					116			<b>116</b>
<b>2000</b>	Ens. public	1'354	200	322	289	1'253	19		<b>3'437</b>
	Ens. privé	87			453	2		308	<b>397</b>
	Art. 41					164			<b>164</b>
<b>2010</b>	Ens. public	1'465	579	553	507	1'347	119		<b>4'570</b>
	Ens. privé	105				28		612	<b>745</b>
	Art. 33					192			<b>192</b>

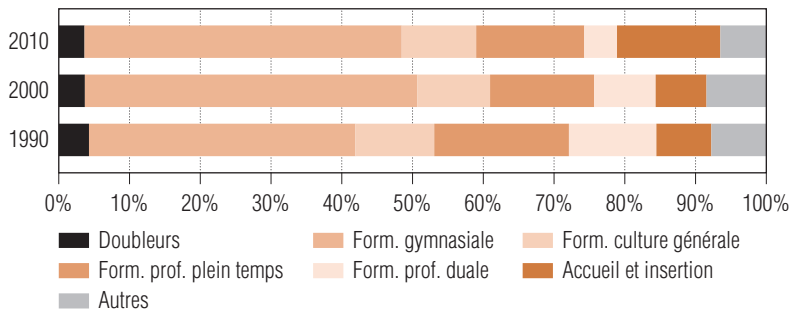
## Diplômes délivrés à l'issue d'une formation de niveau tertiaire

	1990	2000	2010
Formations professionnelles supérieures	891	671	286
Hautes écoles spécialisées		159	903
Université	1'723	2'231	3'768
<i>1<sup>er</sup> diplôme universitaire</i>	<i>1'142</i>	<i>1'422</i>	<i>2'939</i>
<i>Formation post-grade</i>	<i>365</i>	<i>555</i>	<i>529</i>
<i>Doctorats</i>	<i>216</i>	<i>247</i>	<i>300</i>

## Orientation des élèves issus de 6<sup>P</sup>



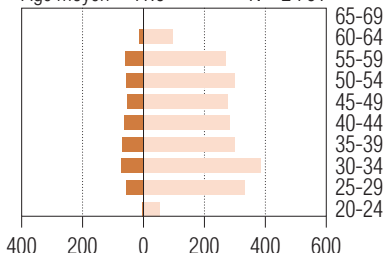
## Orientation des élèves issus de 9<sup>e</sup> (CO)



## Personnel enseignant selon le sexe et l'âge en 2009

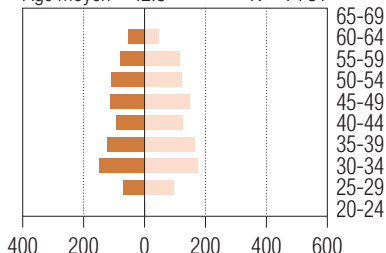
### Enseignement primaire

Age moyen = 41.6 N = 2'761



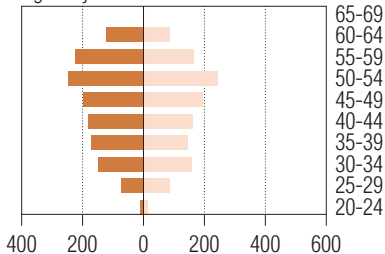
### Cycle d'orientation

Age moyen = 42.8 N = 1'781



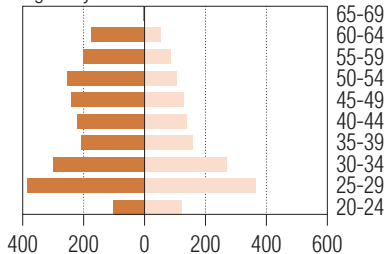
### Enseignement postobligatoire

Age moyen = 45.5 N = 2'648

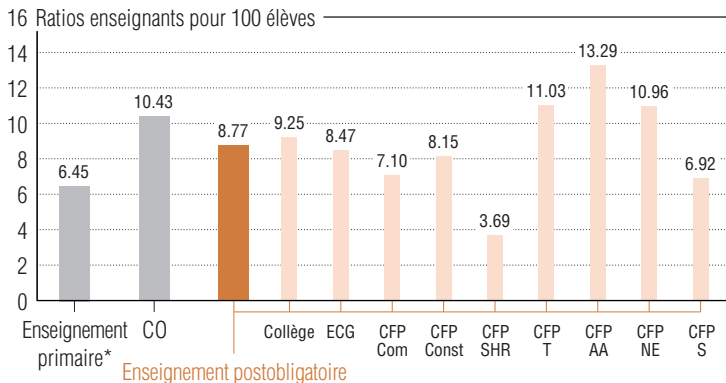


### HES et Université\*

Age moyen = 39.6 N = 3'535



Hommes Femmes



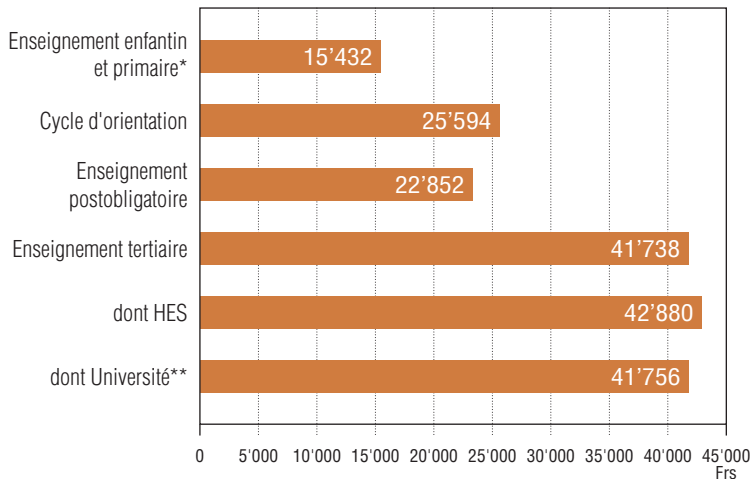
Note: Pour calculer le ratio enseignants pour 100 élèves durant la présence en classe, seuls les taux d'activités en équivalents plein temps des personnels déclarés comme enseignant-e-s sont pris en compte (taux d'activités hors enseignement exclus de l'analyse, sauf pour le primaire). Le nombre d'heures passées en classe par les élèves étant plus important que le nombre d'heures de cours assurées par les enseignants (en équivalents plein temps) à partir du Cycle d'orientation, le ratio est plus important à partir de ce niveau d'enseignement.

CO: Cycle d'orientation - ECG: Ecole de culture générale - CFP: Centre de formation professionnelle - Com: Commerce - Const: Construction - SHR: Services/hôtellerie, restauration - T: Technique - AA: Arts appliqués - NE: Nature et environnement - S: Santé et social.

\*Sans les institutions spécialisées du SMP.

## Coût par élève/étudiant par niveau d'enseignement, 2009

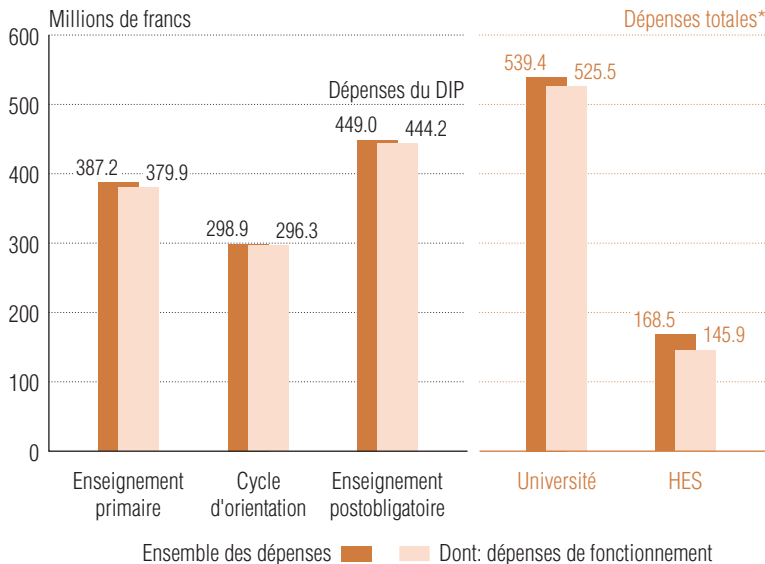
RESSOURCES  
financières



\*Sans les institutions spécialisées.

\*\*Uniquement compte de fonctionnement courant, sans fonds FNRS ou fonds privés de recherche.

## Dépenses d'enseignement en 2009



\* L'Université et les Hautes écoles spécialisées ayant d'autres sources de financement que le DIP, les dépenses prennent en compte l'ensemble de ces sources (hormis celles de recherche du FNRS et des fonds privés pour l'Université).