

D-39

Seizième Plan financier d'investissement 2021 - 2032

Approuvé par le Conseil administratif
le 11 novembre 2020

Table des matières

Introduction	4		
Evolutions et perspectives	4		
Contexte financier	6-8		
Dépenses globales d'investissement			
Volumes financiers du PFI			
Crédits votés de 2004 à 2019			
Suivi des dépenses d'investissement			
Incertitudes	9		
Conclusion	9		
TABLEAUX ET GRAPHIQUES	11		
Tableau et graphique N° 1 : Planification des dépenses des crédits votés, déposés et des nouveaux projets	12		
Tableau et graphique N° 2 : Répartition des investissements totaux par groupes fonctionnels et par ordre décroissant des dépenses prévues	13		
Tableau et graphique N° 3 : Répartition des investissements votés et déposés par groupes fonctionnels et par ordre décroissant des dépenses prévues	14		
Tableau et graphique N° 4 : Répartition des projets actifs par groupes fonctionnels et par ordre décroissant des dépenses prévues	15		
Graphiques : Evolution des dépenses totales par groupes fonctionnels	16-17		
		Dépenses et recettes prévisionnelles 2021 par département et service gestionnaire	18
		Crédits de réalisation dont la dépense 2021 estimée est égale ou supérieure à 1 Mio de francs bruts	19
		LISTES DÉTAILLÉES	
		Présentation des listes	20
		Crédits d'investissements votés par le Conseil municipal	21-41
		Crédits d'investissements déposés au Conseil municipal	43-50
		Recettes des crédits d'investissements votés et déposés	51-59
		Projets actifs	61-71
		Nouveaux projets actifs	73-78
		Lexique des abréviations	80-81

Introduction

Mesdames les Conseillères municipales,
Messieurs les Conseillers municipaux,

Selon les dispositions prévues par l'article 52, alinéa 1, du règlement d'application de la loi sur l'administration des communes¹ (B 6 05.01), le Conseil administratif vous présente le 16^{ème} Plan financier d'investissement (PFI) de la Ville de Genève couvrant les années 2021 à 2032. Habituellement, il est déposé de manière à pouvoir être étudié en même temps que le projet de budget de fonctionnement de l'année à venir. Toutefois, compte tenu des importants changements liés à la nouvelle législature, le Conseil administratif a souhaité procéder à des analyses spécifiques et opérer de nouveaux choix, raison pour laquelle il vous est présenté cette année avec un certain retard.

Le PFI permet de disposer d'un tableau de bord des investissements précieux et efficace.

Le PFI est un outil à usage multiple qui assure la transparence des activités municipales à plusieurs niveaux :

- Au plan politique, il représente un plan d'intentions en termes de projets et de priorités des investissements.
- Au plan stratégique, il représente un outil de planification, de coordination et d'analyse.
- Sur un plan opérationnel, enfin, il est un outil de gestion pour l'ensemble des services gestionnaires et bénéficiaires.

Au fil des pages qui suivent, vous trouverez le détail et les synthèses de tous les projets en cours ou à venir.

¹ (B 6 05.01) « Le plan d'investissement doit être établi chaque année et présenté au Conseil municipal en même temps que le budget; il n'est pas soumis au vote. »

Evolutions et perspectives

Le Conseil administratif accorde une importance toute particulière à l'urgence climatique et à la justice sociale, à la mise à disposition d'infrastructures en réponse à la croissance des besoins de la population, à l'entretien et à la rénovation de son patrimoine immobilier dans la perspective d'en réduire l'empreinte carbone ainsi qu'à l'élaboration d'une stratégie climatique municipale. Il entend également poursuivre et intensifier la végétalisation des espaces publics et les investissements en matière d'équipements, notamment sportifs, ainsi que d'entretien du patrimoine et des infrastructures culturels, dont les enjeux ne manquent pas. Si la politique de la municipalité se décline en grande partie par les moyens financiers du budget annuel de fonctionnement, il n'en demeure pas moins essentiel de recourir aussi aux ressources financières des crédits d'investissements votés par le Conseil municipal. Ces derniers permettent notamment de conduire et réaliser des projets sur une durée généralement assez longue, soit sur plusieurs années.

S'agissant précisément du patrimoine financier, les rénovations d'immeubles de logements se poursuivent et l'important chantier de l'ensemble des Minoteries se termine. Une nouvelle intervention d'envergure sur le grand ensemble de la Jonction-Vélodrome va se concrétiser par plusieurs crédits d'études et de réalisations qui seront présentées prochainement à votre Conseil. La Ville participe également à la construction de nouveaux logements par le biais de la Fondation pour le logement social par le soutien financier accordé à plusieurs projets (secteurs Vernets, Forêt, Allières, Vernier 115, etc.); des dotations plus importantes que ces dernières années sont prévues. Citons aussi, la poursuite des travaux de la mise en conformité des immeubles à simple vitrage ainsi que la suppression des chaudières à mazout d'ici la fin de la législature. Par ailleurs, d'autres projets de rénovation seront prochainement soumis au Conseil municipal tels que Servette 87, Rois 13-15-17, Lausanne 31, Hoffmann/Schaub/Servette, Michel Simon, quai du Seujet et, s'agissant des salles communales, le Palladium, la salle du Faubourg, ainsi que la salle communale des Eaux-Vives suite au départ de l'ADC.

La ville a l'obligation légale de mettre à disposition les locaux pour l'enseignement primaire et l'accueil parascolaire. Chaque enfant doit pouvoir être scolarisé dans l'école de son quartier. Les travaux pour créer notamment quatre salles d'enseignement à l'école des Plantaporrêts sont terminés. L'importante rénovation de l'école de Pâquis-Centre se poursuit et sera terminée courant 2021. En outre, les effectifs scolaires et parascolaires ont augmenté de manière très significative ces dernières années ; pour faire face à cette situation, votre Conseil a récemment été saisi de deux demandes de crédits (PR-1428/1429). La première concerne l'achat de pavillons scolaires modulables qui devront être installés pour assurer les rentrées scolaires 2022 et 2023 et la seconde la transformation de surfaces existantes en locaux parascolaires. La prochaine construction d'envergure concerne un groupe scolaire dans le secteur des Vernets dont la demande de crédit vous sera soumise début 2021. D'autres interventions de rénovations sont planifiées pour les années à venir et le planning prévoit également de rénover et d'agrandir l'école Liotard. Afin de garantir la qualité de la restauration scolaire, une demande de crédit sera soumise en 2021 pour réorganiser et rénover les réfectoires et les cuisines de production.

Deux constructions de nouveaux bâtiments d'équipements publics sont en cours; le premier au boulevard Saint-Georges 21 et le deuxième concerne la création d'un nouvel espace de quartier à la rue Piachaud 4 (Ancien Manège). Citons également la rénovation de la ferme Menut-Pellet qui est en cours. Enfin, votre Conseil a également été saisi d'une demande de crédit pour la construction d'un bâtiment d'équipements publics sur le site de la gare des Eaux-Vives ; comme première étape, il permettra d'accroître l'offre de la municipalité dans le domaine du sport et de la petite enfance puis, dans un deuxième temps, de nouveaux logements pourront y être construits.

La création de nouvelles places de crèches contribue à la conciliation de la vie professionnelle et familiale et à la promotion de l'égalité femme homme. Un espace de vie enfantine est en cours de création à la route de Frontenex. Déjà évoquées précédemment, 108 nouvelles places d'accueil sont prévues sur le site de la gare des Eaux-Vives. A l'horizon 2026, près de 650 nouvelles places sont planifiées.

Le centre funéraire de Saint Georges sera rénové et des équipements modernes répondant aux standards environnementaux seront mis à disposition. Les travaux prévoient notamment l'installation de panneaux

solaires en toiture générant une économie de 22 tonnes de CO2 par an. Une demande de crédit sera soumise en 2021.

Dans le domaine des théâtres, les constructions de la Nouvelle Comédie ainsi que celle du Pavillon de la danse à la place Charles-Sturm sont désormais terminées. Deux nouvelles opérations sont prévues, l'une relative à la machinerie de scène du Grand Théâtre puis l'autre à la rénovation du Casino-Théâtre.

La transformation et réorganisation partielle du Muséum d'histoire naturelle pour la mise en sécurité des collections est maintenant prévue à court terme. L'année prochaine, il est envisagé de vous présenter un crédit permettant d'organiser un concours puis des études destinés à restaurer et agrandir le Musée d'art et d'histoire, ainsi qu'un crédit similaire pour rénover et mettre en sécurité la Bibliothèque de Genève.

Les rénovations des installations sportives existantes se poursuivent. Un plan directeur des équipements sportifs permet de définir une vision directrice des équipements sportifs à dix ans. Depuis peu, votre Conseil est saisi d'une demande de crédit pour la construction d'un complexe sportif et socio-culturel sur le site de la gare des Eaux-Vives. De plus, un crédit pour la construction d'une halle couverte de terrains de tennis au centre sportif du Bois-des-Frères, ainsi qu'un autre crédit relatif à un concours et aux études pour intervenir sur le site sportif du Bout-du-Monde seront prochainement soumis à l'approbation de votre Conseil.

La convivialité des espaces publics est un autre élément primordial. Les aménagements nécessaires à l'exploitation du Léman Express, sur les zones des Eaux-Vives et de Champel sont réalisés, dans leur plus grande partie. D'importantes études en lien avec la future extension de la gare Cornavin sont en cours. Parallèle au pont du Mont-Blanc, il est également prévu d'y construire une passerelle piétonne. De nombreuses autres interventions sont en cours pour améliorer, pacifier et entretenir l'espace public municipal.

Il faut également stimuler, favoriser la qualité de vie dans les quartiers et la mobilité douce. Ainsi, le programme d'aménagements cyclables et de promotion de l'utilisation du vélo ainsi que l'amélioration du maillage piéton et de l'accès des personnes à mobilité réduite se poursuit avec de nombreux aménagements comme le développement des pistes cyclables et le rehaussement des arrêts de trams et de bus. A ce sujet, citons le futur projet de réaménagement qualitatif et la

végétalisation de l'avenue du Mail et la poursuite de la Voie-verte d'agglomération. En matière de développement des transports publics, la municipalité devra accompagner plusieurs projets conséquents liés aux bus à haut niveau de service (BHNS).

La politique de réduction de l'impact sonore de la circulation routière pour le plus grand nombre possible de personnes touchées par ces nuisances se poursuit. Différentes interventions d'assainissement ont déjà été réalisées et la planification des travaux à réaliser a fait l'objet d'un plan d'action transmis à l'autorité compétente.

Dans la perspective de répondre à l'urgence climatique, un soin particulier est apporté à la végétalisation afin notamment de lutter contre les îlots de chaleur et de favoriser la biodiversité. Les travaux de rénovation des cheminements et des aménagements du Bois-de-la-Bâtie sont en cours. Malgré de nombreux espaces verts de qualité à Genève, tous les quartiers ne sont pas équitablement végétalisés ; aussi la municipalité a développé le plan stratégique de végétalisation 2030 qui s'inscrit dans le cadre du plan directeur communal. En plus des interventions programmées dans des parcs existants, plusieurs nouveaux projets se dessinent ; il est envisagé de créer un parc à la pointe de la Jonction, un autre sur l'esplanade des Vernets et deux promenades arborisées (parcs longitudinaux) supplémentaires autour du PLQ des Vernets.

Le détail de tous les projets en cours ou à venir figure dans les listes détaillées des crédits votés, déposés et des projets actifs.

Contexte financier

Tous ces projets financés par des crédits d'investissements sont régulièrement soumis au Conseil administratif puis au Conseil municipal.

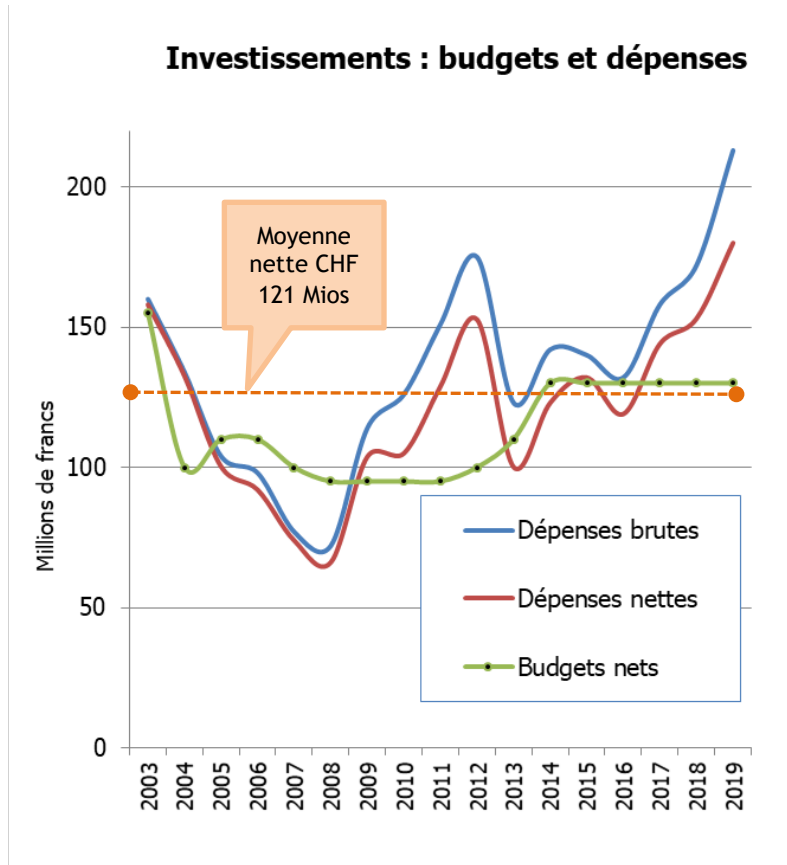
Dépenses globales d'investissement

Les dépenses d'investissement varient d'une année à l'autre notamment en fonction des impératifs de gestion et de planification des chantiers et des différents projets municipaux. Dépendantes de nombreux paramètres ces dépenses sont logiquement fluctuantes, mais les moyennes sur plusieurs années montrent une bonne stabilité.

Sur la durée, la moyenne annuelle des dépenses d'investissements observée depuis 2003 se monte à environ 121 millions de francs nets, valeur sensiblement comparable à la moyenne des budgets prévus. Sur la même période, le taux de réalisation moyen est de 106 %.

Années	Dépenses brutes	Recettes	Dépenses nettes	Budgets nets	Taux de réalisation %
2003	160	-2	158	155	101.9%
2004	134	-1	133	100	132.6%
2005	104	-4	100	110	91.2%
2006	98	-6	92	110	83.6%
2007	77	-3	74	100	73.9%
2008	72	-6	66	95	69.6%
2009	114	-10	104	95	109.3%
2010	126	-21	105	95	110.5%
2011	151	-22	129	95	135.7%
2012	175	-22	153	100	152.7%
2013	123	-23	100	110	91.0%
2014	142	-19	123	130	94.6%
2015	140	-8	132	130	101.5%
2016	132	-13	119	130	91.5%
2017	158	-14	144	130	110.8%
2018	172	-19	153	130	117.7%
2019	213	-33	180	130	138.5%
Totaux	2'291	-227	2'064		
Moyennes 2003-19	135		121	114	106%

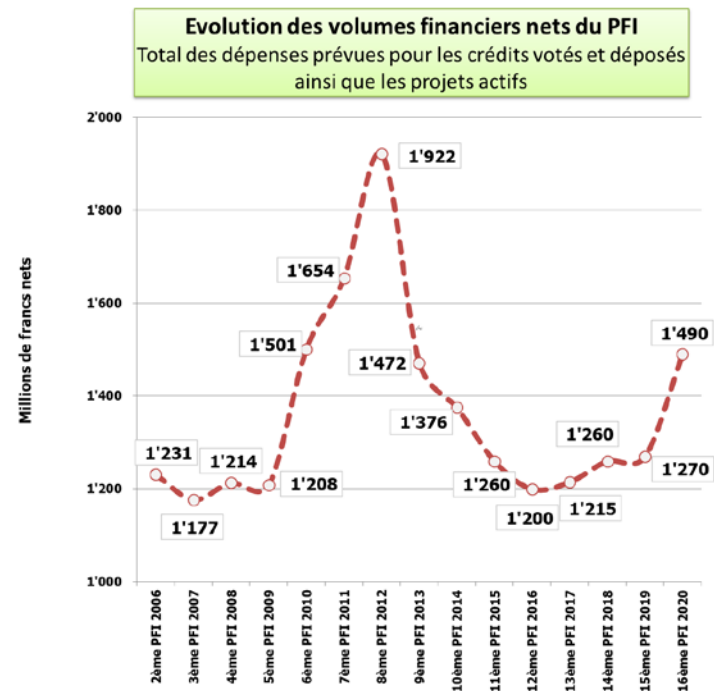
Basé sur les chiffres du précédent tableau, le graphique ci-après compare les dépenses brutes, les dépenses nettes ainsi que les budgets annuels nets. La différence entre les dépenses brutes et nettes correspond aux recettes perçues.



Volumes financiers du PFI

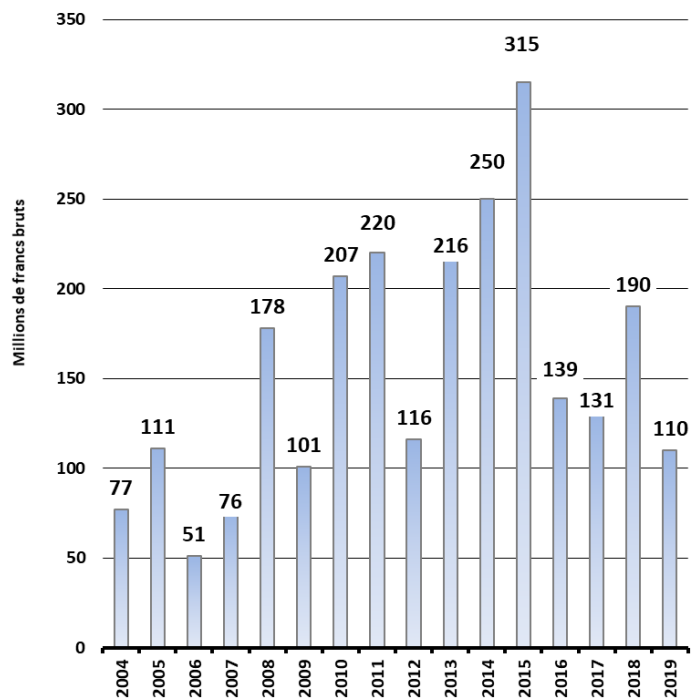
Le volume financier global d'un PFI totalise les dépenses prévues des crédits déjà votés par le Conseil municipal, des crédits déposés et en cours d'examen, ainsi que des projets actifs chiffrés à l'étude dans les services.

Pour ce 16^{ème} PFI, le volume augmente principalement en raison de l'introduction de nouveaux projets actifs. Ramené sur une période de douze ans, ce volume global de 1'490 millions de francs nets correspond à une dépense annuelle moyenne de l'ordre de 125 millions de francs. Cette valeur reste néanmoins théorique dès lors que, comme le précédent graphique le démontre, la planification financière ne peut pas être linéaire sur l'ensemble de l'espace temporel de douze ans prévu par le plan.



Crédits votés de 2004 à 2019

Le graphique ci-après détaille les sommes annuelles brutes des crédits votés par le Conseil municipal.



L'impact financier des crédits déjà votés a une incidence sur plusieurs années à venir, dès lors que les dépenses se répartissent dans le temps. A l'inverse, les crédits qui sont et seront soumis prochainement au Conseil municipal n'auront des effets financiers sur les dépenses que quelques années après leur dépôt.

Suivi des dépenses d'investissement (Monitoring)

Pour faciliter le suivi financier des opérations en cours d'étude ou de réalisation et respecter le volume global annuel défini par le Conseil administratif, différents outils de « monitoring » sont en exploitation.

Suivi mensuel global

Le suivi mensuel des dépenses totales de la municipalité permet de surveiller l'évolution ou la progression de ces dépenses, en vue notamment de respecter au mieux l'enveloppe globale définie par le Conseil administratif.

Suivi financier par service gestionnaire

En plus de la planification technique des différentes opérations qu'ils pilotent, les services gestionnaires doivent respecter une « enveloppe » globale maximum par année. Là également, un suivi mensuel a été mis en place.

Suivi des gros chantiers

Une approche complémentaire consiste à suivre également les dépenses de certains chantiers importants dont l'impact financier influence sensiblement les dépenses annuelles.

La Loi sur l'administration des communes (LAC) ne fixe pas de limite dans la temporalité des dépenses d'un crédit d'engagement. Toutefois, l'objectif annuel global des dépenses d'investissement est maîtrisé par une planification fine et un respect de celles-ci par les services gestionnaires. Cela étant, des fluctuations des dépenses annuelles demeurent inévitables.

Incertitudes

L'analyse des précédents PFI confirme que la planification des dépenses d'investissement au-delà de l'année en cours est sujette à nombreux paramètres susceptibles d'influencer le planning intentionnel des projets.

Parmi ceux-ci, citons :

- le délai de traitement des propositions de crédits soumises à la délibération du Conseil municipal ;
- le risque de référendum qui touche quelques projets emblématiques ;
- l'incertitude liée au financement par des tiers de dossiers particuliers ;
- le montage politique délicat de projets liés, comme par exemple l'aménagement de zones à priorité piétonne ;
- les risques d'oppositions et de recours, à toutes les phases du projet (autorisation de construire, adjudication, etc.) ;
- l'allongement du délai de traitement administratif de certains dossiers ;
- la coordination parfois difficile avec certains services de l'Etat ;
- la capacité de travail des services
- etc.

Dans ces conditions, le Conseil administratif rappelle que toute planification de dépenses à moyen et long terme se révèle être un exercice délicat.

Ainsi, la planification initiale des services gestionnaires et bénéficiaires qui sont illustrées par le graphique et le tableau N° 1 a été ajustée compte tenu des nombreuses incertitudes qui pèsent sur les dossiers.

Conclusion

Le Conseil administratif accorde une grande importance à la gestion des investissements et entend, malgré un contexte général complexe, construire une politique économique audacieuse et innovante. Aussi, il a décidé, pour le 39^{ème} budget financier quadriennal 2021-24 (BFQ), d'augmenter la limite annuelle d'investissement à 180 millions de francs nets.

La question du niveau « optimal » d'endettement fait l'objet de débat dans les collectivités publiques depuis longtemps. Une croissance de l'endettement est un report de charges relatif vers les générations futures, mais le Conseil administratif estime que ce report se justifie pleinement dans le cas des investissements, par la création de nouvelles infrastructures ou la remise à niveau d'équipements existants qui seront transmises aux générations futures et qui offrent de meilleures prestations publiques.

Les différents projets de ce PFI, qui reste un plan d'intention, visent à participer activement au développement des axes prioritaires définis par le Conseil administratif dans son discours de législature. La Ville de Genève pourra ainsi répondre à des défis majeurs.

Le Conseil administratif souhaite que ce nouveau plan financier suscite des échanges constructifs et de riches débats avec les élues et les élus du Conseil municipal.

Tableaux et graphiques

Le total du PFI cumule trois types d'objets :

- ✓ les crédits déjà votés par le Conseil municipal (sommes non encore dépensées partiellement ou en totalité) ;
- ✓ les crédits déposés soumis à la délibération du Conseil municipal ;
- ✓ les projets retenus par le Conseil administratif, c'est-à-dire les projets actifs chiffrés.

Ces différents documents de synthèse sont présentés comme suit :

Tableau et graphique N° 1 - Totalité du plan sur douze ans

Planification des dépenses et recettes totales d'investissement.

Il s'agit des crédits votés, déposés et des projets actifs retenus dans le plan financier.

Le tableau détaille les dépenses et recettes annuelles.

La représentation graphique mentionne des dépenses nettes. Les couleurs sont identiques à celles des listes détaillées.

Tableau et graphique N° 2 - Totalité du plan par groupe fonctionnel

Ils cumulent les dépenses prévues des crédits votés, déposés et des projets actifs. Ils détaillent les investissements totaux bruts, par groupes fonctionnels ou politiques publiques.

Tableau et graphique N° 3 - Crédits votés et déposés

Ils cumulent les dépenses prévues des crédits votés et déposés. Ils détaillent les investissements totaux bruts, par groupes fonctionnels ou politiques publiques.

Tableau et graphique N° 4 - Projets actifs

Ils cumulent les dépenses des projets actifs dont l'estimation de coût est connue. Ils détaillent les investissements totaux bruts, par groupes fonctionnels ou politiques publiques.

Graphiques - Evolution des dépenses prévues par groupe fonctionnel

Il s'agit des crédits votés, déposés et des projets actifs cumulés et détaillés par groupes fonctionnels. Les graphiques représentent l'évolution des dépenses totales prévues pour la période allant du 7^{ème} au 16^{ème} PFI.

Planification estimée des dépenses des crédits votés, déposés et des nouveaux projets

Situation au 12 octobre 2020

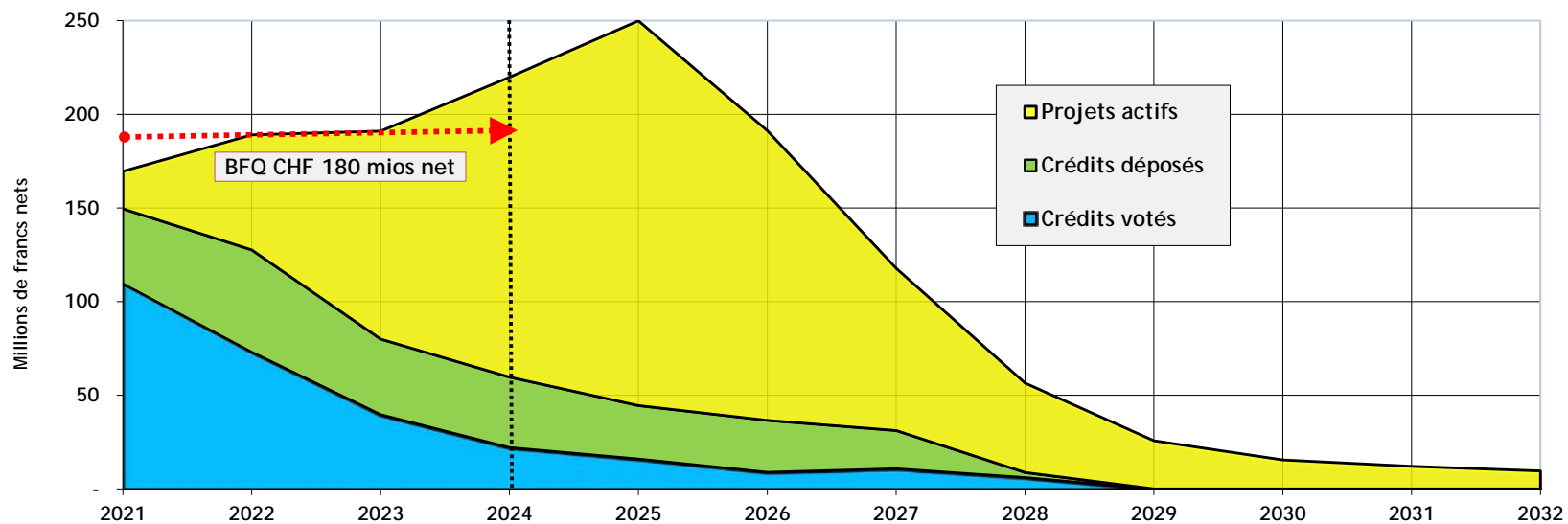
(en millions de francs bruts et nets, arrondis)

Graphique N° 1



	39 ^{ème} BFQ 2021-2024													Totaux bruts	Recettes	Totaux nets	% nets
	2021	2022	2023	2024	2025	2026	2027	2028	2029	2030	2031	2032					
Crédits votés	135	80	49	31	23	10	12	6	-	-	-	-	346	59	287	19%	
Crédits déposés	48	61	47	40	30	28	20	3	-	-	-	-	277	27	251	17%	
Totaux bruts	183	141	96	72	53	39	32	9	-	-	-	-	623	86	538	36%	
Recettes prévues (à déduire)	33	13	16	12	8	2	1	0	-	-	-	-	86				
Totaux nets (votés + déposés)	150	128	80	60	44	37	31	9	-	-	-	-			538		
Projets actifs	21	77	134	195	219	161	99	57	29	19	16	13	1'039				
Recettes prévues (à déduire)	0	8	11	17	13	7	12	9	4	4	4	4	91				
Projets actifs nets	21	68	123	178	205	155	87	48	26	16	12	10			948	64%	
Totaux annuels nets projetés	171	196	203	238	250	191	118	57	26	16	12	10	1'662	177	1'486	100%	

Situation corrigée avec des coefficients de réalisation sur période BFQ				
Ratio coefficient de réalisation	0.95	0.90	0.90	0.90
Nouveau total net sur la période du BFQ	162	176	183	214



Répartition des investissements totaux par groupes fonctionnels et par ordre décroissant des dépenses brutes prévues

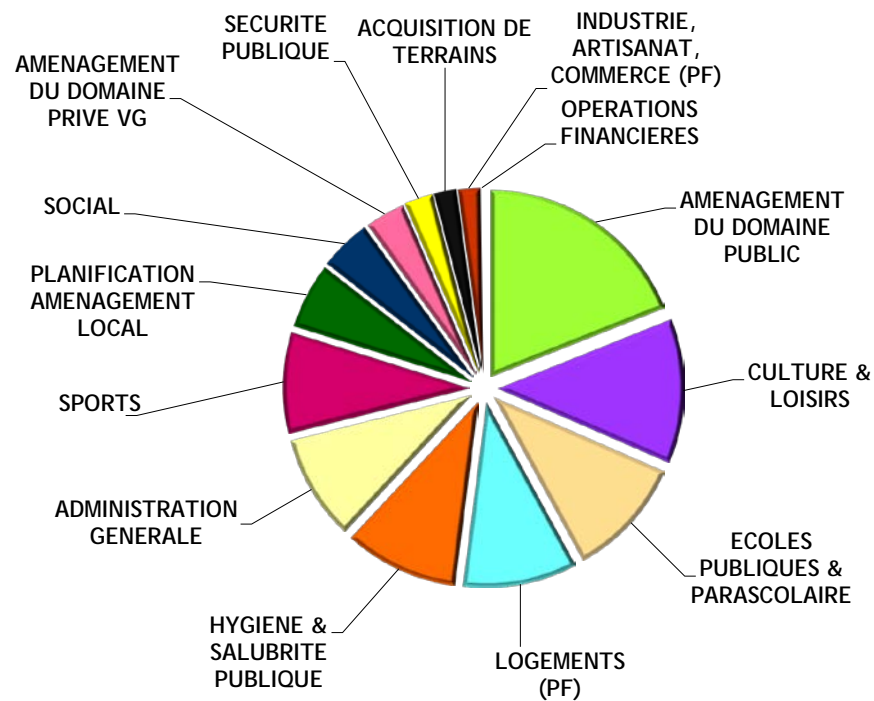
(en millions de francs bruts et en pourcentage, arrondis)

Graphique N° 2

Ces montants cumulent trois types de dépenses prévues, soit les :

- crédits déjà votés,
- crédits déposés, en cours d'examen par le Conseil municipal,
- projets actifs.

Groupes fonctionnels	Mios CHF	%
100 AMENAGEMENT DU DOMAINE PUBLIC	315	19%
40 CULTURE & LOISIRS	209	13%
30 ECOLES PUBLIQUES & PARASCOLAIRE	175	11%
10 LOGEMENTS (PF)	165	10%
80 HYGIENE & SALUBRITE PUBLIQUE	164	10%
110 ADMINISTRATION GENERALE	153	9%
50 SPORTS	145	9%
120 PLANIFICATION AMENAGEMENT LOCAL	95	6%
60 SOCIAL	75	4%
90 AMENAGEMENT DU DOMAINE PRIVE VG	58	3%
70 SECURITE PUBLIQUE	41	2%
130 ACQUISITION DE TERRAINS	32	2%
20 INDUSTRIE, ARTISANAT, COMMERCE (PF)	31	2%
140 OPERATIONS FINANCIERES	4	0%
Total brut	1'662	100%



PROJETS VOTES ET DEPOSES

Répartition des investissements votés et déposés par groupes fonctionnels et par ordre décroissant des dépenses brutes prévues

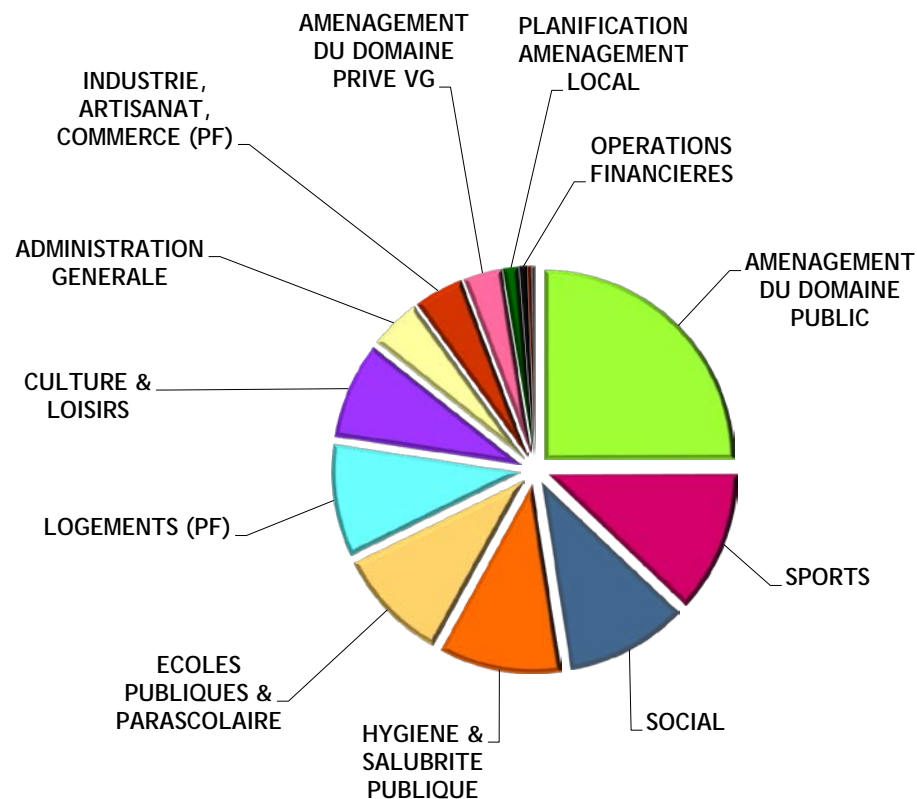
(en millions de francs bruts et en pourcentage, arrondis)

Graphique N° 3

Ces montants cumulent deux types de dépenses prévues, soit les :

- crédits déjà votés,
- crédits déposés, en cours d'examen par le Conseil municipal.

Groupes fonctionnels	Mios CHF	%
100 AMENAGEMENT DU DOMAINE PUBLIC	156	25%
50 SPORTS	75	12%
60 SOCIAL	66	11%
80 HYGIENE & SALUBRITE PUBLIQUE	65	10%
30 ECOLES PUBLIQUES & PARASCOLAIRE	61	10%
10 LOGEMENTS (PF)	60	10%
40 CULTURE & LOISIRS	52	8%
110 ADMINISTRATION GENERALE	27	4%
20 INDUSTRIE, ARTISANAT, COMMERCE (PF)	26	4%
90 AMENAGEMENT DU DOMAINE PRIVE VG	20	3%
120 PLANIFICATION AMENAGEMENT LOCAL	8	1%
140 OPERATIONS FINANCIERES	4	1%
130 ACQUISITION DE TERRAINS	2	0%
70 SECURITE PUBLIQUE	2	0%
Total brut	623	100%



PROJETS FUTURS

Répartition des projets actifs par groupes fonctionnels et par ordre décroissant des dépenses brutes prévues

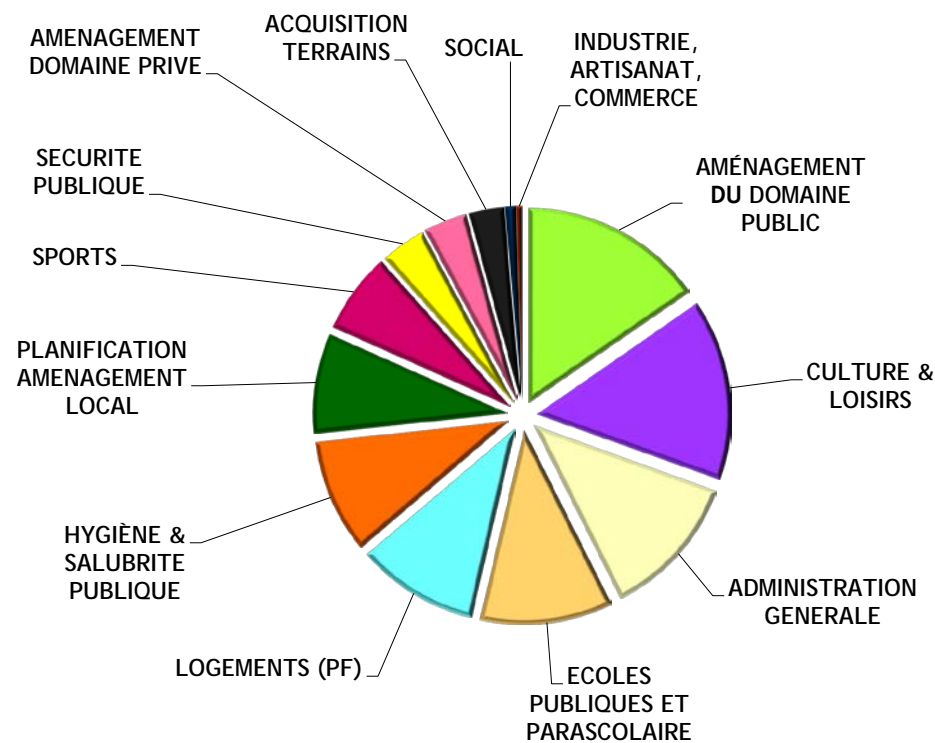
(en millions de francs bruts et en pourcentage, arrondis)

Graphique N° 4

Ces montants cumulent les dépenses prévues des :

- projets actifs.

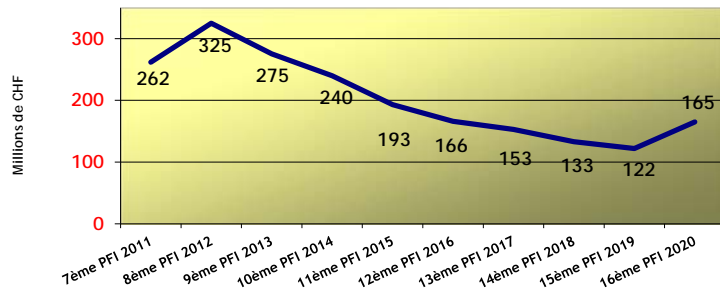
Groupes fonctionnels	Mios CHF	%
100 AMÉNAGEMENT DOMAINE PUBLIC	160	15%
040 CULTURE & LOISIRS	158	15%
110 ADMINISTRATION GENERALE	126	12%
030 ECOLES PUBLIQUES ET PARASCOLAIRE	115	11%
010 LOGEMENTS (PF)	106	10%
080 HYGIÈNE & SALUBRITE PUBLIQUE	99	10%
120 PLANIFICATION AMENAGEMENT LOCAL	87	8%
050 SPORTS	70	7%
070 SECURITE PUBLIQUE	39	4%
090 AMENAGEMENT DOMAINE PRIVE	37	4%
130 ACQUISITION TERRAINS	30	3%
060 SOCIAL	9	1%
020 INDUSTRIE, ARTISANAT, COMMERCE	5	0%
Total brut	1'039	100%



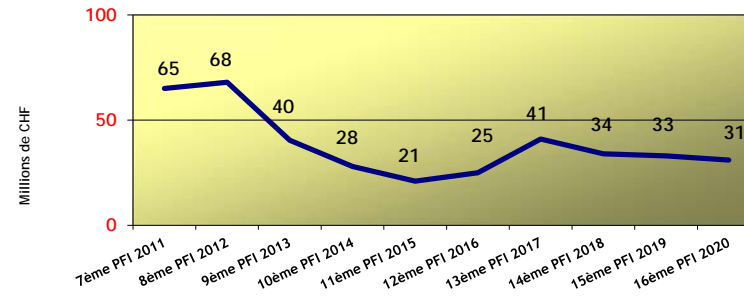
Evolution des dépenses totales prévues par groupe fonctionnel

Période de dix ans allant du septième au seizième PFI (en mio de CHF bruts)

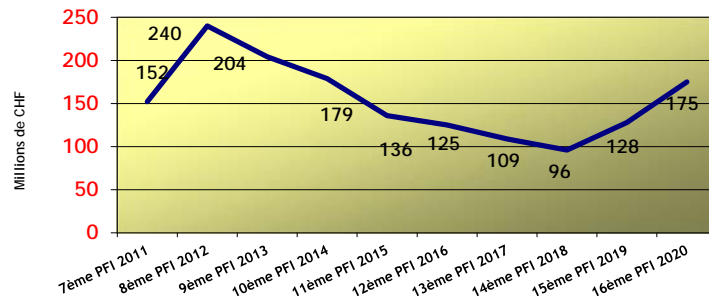
010 - Logements



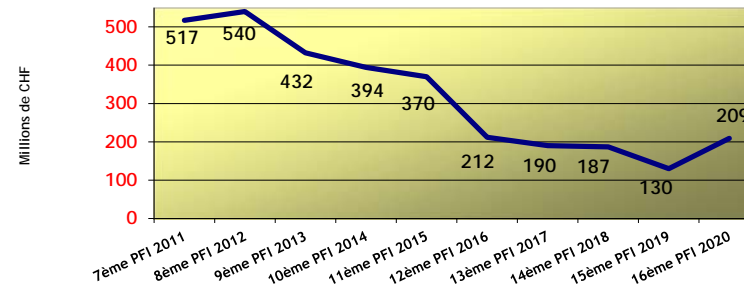
020 - Industrie, artisanat, commerce



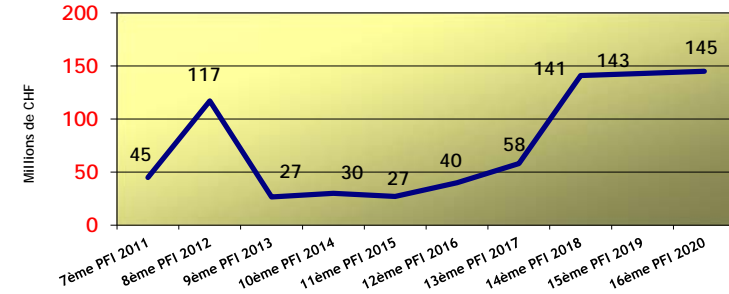
030 - Ecoles publiques & parascolaires



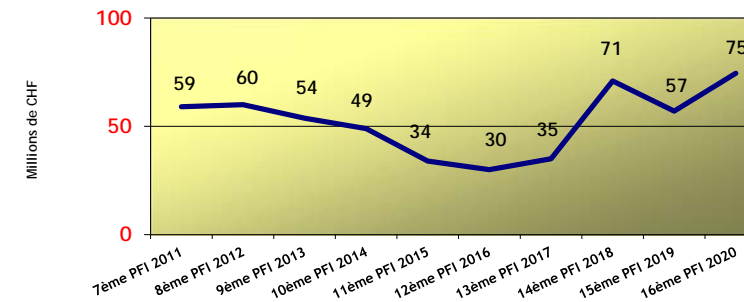
040 - Culture et loisirs



050 - Sports

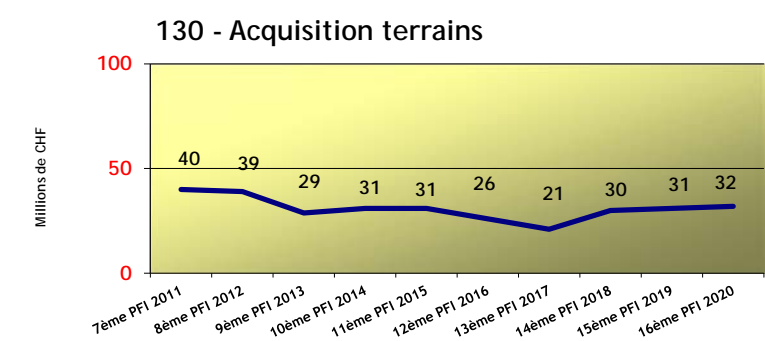
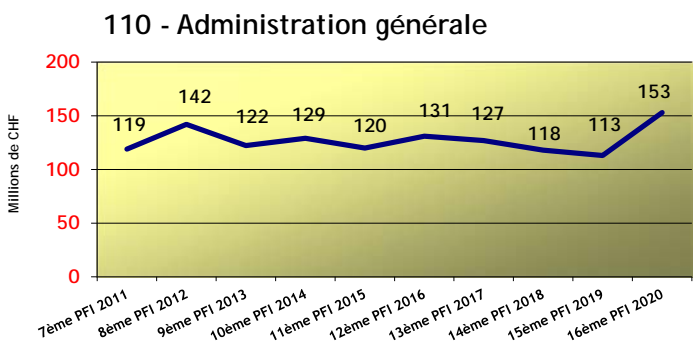
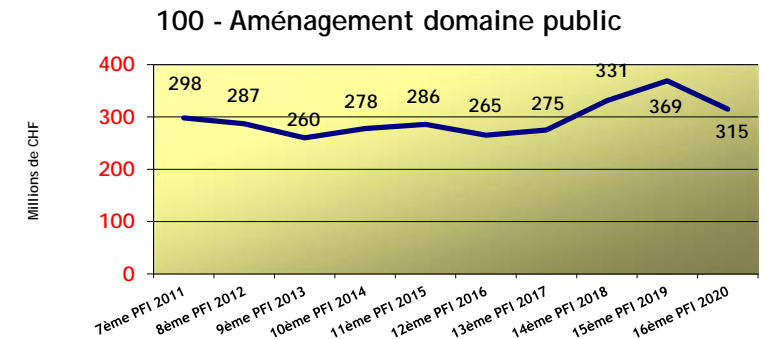
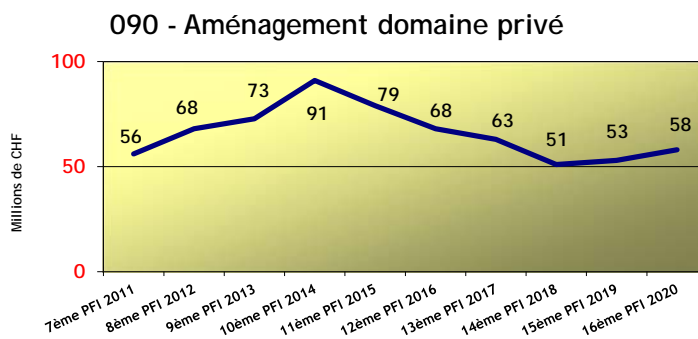
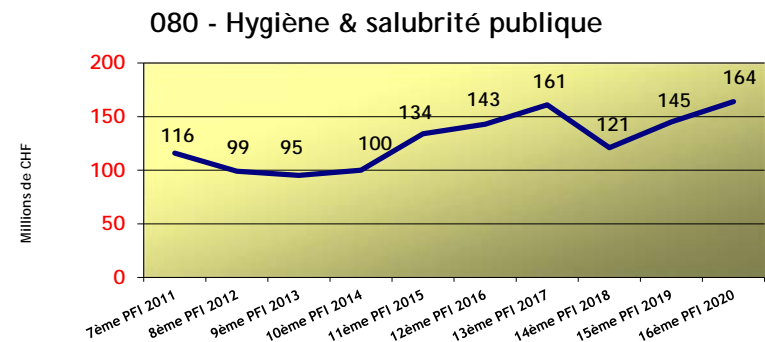
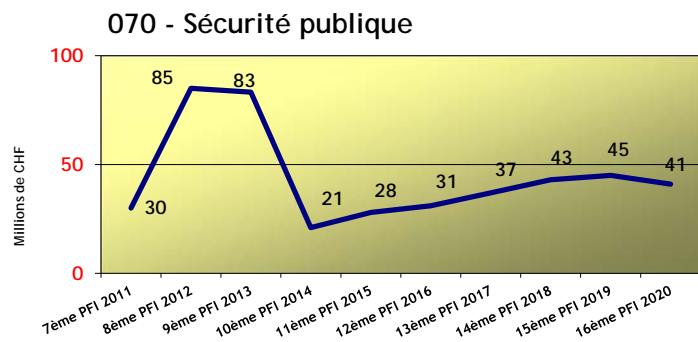


060 - Social



Evolution des dépenses totales prévues par groupe fonctionnel

Période de dix ans allant du septième au seizième PFI (en mio de CHF bruts)



Estimations des dépenses et recettes prévisionnelles 2021 par département et service gestionnaire

Enveloppes en millions de CHF bruts et nets

1. DFEL - Département finances, environnement et logement				
	<i>Brut</i>	<i>Recettes</i>	<i>Net</i>	<i>% brut</i>
DFEL	9.4	0.0	9.4	
A21	2.5	0.0	2.5	
CMAI	0.8	0.0	0.8	
DRH	0.2	0.0	0.2	
GIM	0.5	0.0	0.5	
SEVE	6.3	0.0	6.3	
Totaux	19.7	0.0	19.7	11%

2. DACM - Département aménagement, constructions et mobilité				
	<i>Brut</i>	<i>Recettes</i>	<i>Net</i>	<i>% brut</i>
DACM	15.6	4.7	10.9	
DPBA	77.7	20.7	57.0	
AGCM	49.0	7.1	41.9	
ENE	1.5	0.2	1.3	
URB	0.1	0.0	0.1	
Totaux	143.9	32.7	111.2	79%

3. DCTN - Département culture et transition numérique				
	<i>Brut</i>	<i>Recettes</i>	<i>Net</i>	<i>% brut</i>
DCTN	0.4	0.0	0.4	
CJB	0.1	0.0	0.1	
MAH	0.3	0.2	0.1	
SEC	1.2	0.0	1.2	
ARI	0.1	0.0	0.1	
DSIC	5.9	0.0	5.9	
Totaux	8.0	0.2	7.8	4%

4. DSSP - Département sécurité et sports				
	<i>Brut</i>	<i>Recettes</i>	<i>Net</i>	<i>% brut</i>
LOM	5.7	0.0	5.7	
SIS	1.4	0.0	1.4	
VVP	0.1	0.0	0.1	
Totaux	7.2	0.0	7.2	4%

5. DCSS - Département cohésion sociale et solidarité				
	<i>Brut</i>	<i>Recettes</i>	<i>Net</i>	<i>% brut</i>
ECO	2.9	0.0	2.9	
SDPE	0.7	0.0	0.7	
SEJ	0.1	0.0	0.1	
Totaux	3.7	0.0	3.7	2%

Totaux généraux	182.5	32.9	150	100%
------------------------	--------------	-------------	------------	-------------

Crédits de réalisation votés et déposés dont la dépense 2021 estimée est égale ou supérieure à 1 Mio de francs bruts

	N° PFI	Statut	Localisation	Libellé	Date de dépôt	Date de vote	N° PR ou PRD	Montant voté ou déposé CHF	Dépenses estimées 2021
1	011.052.10	VOT	Fondation Ville de Genève pour logement social :	Financement de la fondation, étape 2	30.04.2014	05.05.2014	1075	35'000'000	6'000'000
2	011.052.12	DEP	Fondation Ville de Genève pour logement social :	Financement de la fondation, étape 3	19.05.2020		1405	25'000'000	3'400'000
3	012.002.30	VOT	Royaume 10 & 12, rue :	Rénovation des immeubles [St 0.37 & 0.45]	19.06.2018	16.01.2020	1303	6'239'500	2'200'000
4	012.004.06	VOT	Minoteries 1 à 7, Carouge 98 à 102, rues : [041.017]	Réfection toiture, façades & inst. tech. [St 0.55]	31.10.2012	25.03.2014	979/1	89'200'000	10'000'000
5	012.092.06	DEP	Taconnerie 6, pl. de la :	Rénovation de l'immeuble [St 0.45]	06.10.2020		1425	3'029'600	1'000'000
6	012.099.06	VOT	Zürich 40, rue de :	Rénovation de l'immeuble [St 0.45]	16.04.2019	16.01.2020	1347	3'523'300	1'400'000
7	012.950.30	VOT	20 bâtiments du PF (1ère étape) :	Mise conformité immeubles à simple vitrage	07.03.2017	27.06.2017	1217	3'918'000	1'000'000
8	020.030.06	VOT	FONDETEC :	Financement du capital de dotation	21.01.2015	02.11.2016	PRD-96	25'000'000	2'500'000
9	030.089.06	VOT	Berne 50, rue de, Ecole de Pâquis-Centre :	Rénovation bâtiment & inst. pavillons provisoires	19.01.2016	23.11.2016	1165/1-2	31'079'040	4'000'000
10	030.098.14	DEP	Bâtiments scolaires :	Installation pavillons modulaires déplaçables	27.10.2020		1428/1	32'894'000	10'000'000
11	030.098.16	DEP	Bâtiments scolaires :	Equipements pour pavillons modulaires déplaçables	27.10.2020		1428/2	3'356'000	1'000'000
12	030.103.02	VOT	Le-Corbusier 2, rue :	Pavillons provisoires école	19.05.2020	19.05.2020	1403/1	1'860'300	1'000'000
13	031.095.06	VOT	Saint-Georges 21, bd. : [061.050/043.053]	Construction bâtiment d'équipements publics	19.01.2016	18.01.2017	1156/1	28'233'400	2'000'000
14	042.041.08	DEP	Gourgas 5, r. - "Le Commun" :	Acquisition servitude usage exclusif CPEG	08.09.2020		1417/1	4'550'000	4'550'000
15	042.095.06	VOT	Stand 22, rue du :	Construction dépôt collections patrimoniales	31.10.2012	06.05.2013	972/1	42'185'500	1'400'000
16	043.007.04	VOT	Gare des Eaux-Vives, futur quartier de la :	Construction Nouvelle Comédie & matériel scénique	23.06.2014	20.05.2015	1085/1-2	90'832'000	12'000'000
17	043.009.36	VOT	Théâtre 11, bd. du, Grand Théâtre : [Fr. 0 net]	Rénovation système commande machinerie scène	11.03.2020	19.05.2020	1399	5'000'000	3'000'000
18	044.039.04	DEP	Saint-Antoine, bastion de de : [Fr. 5 Mio net]	Construction ouvrage fouilles archéologiques	04.02.2020		1393	14'568'200	7'200'000
19	060.011.06	VOT	Piachaud 4, rue, "Ancien manège" :	Création d'un bâtiment d'équipements publics	26.09.2017	21.03.2018	1253/1	14'378'400	4'000'000
20	061.056.04	VOT	Frontenex 54, rte de de : [012.116.02]	Transformation immeuble en EVE	10.04.2018	11.09.2018	1291/1	8'154'700	3'000'000
21	081.008.36	VOT	Réseaux secondaires d'assainissement, étape 3 :	Réhabilitation ou création de réseaux	26.02.2019	25.06.2019	1341	9'697'600	3'300'000
22	081.011.02	DEP	Franchises, rte des : [101.117.02]	Mise en séparatif & rénovation collecteurs	15.01.2020		1392/2	4'148'100	1'000'000
23	081.126.02	DEP	Carouge, rue de :	Mise en séparatif réseau d'assainissement	19.05.2020		1397	9'366'000	5'000'000
24	081.502.08	VOT	CEVA - Gare Eaux-Vives, secteur de la : [102.502]	Constr. collecteurs EP "Frontenex 2" & r. adjacentes	23.06.2014	20.01.2015	1081/3	9'268'000	1'000'000
25	081.830.05	VOT	Joli-Mont & Riant-Parc, av. : [101.830.05]	Mise en séparatif & réalisation de collecteurs	13.09.2017	07.03.2018	1249/2	8'698'800	2'650'000
26	082.021.06	VOT	Quartiers de la Ville de Genève :	Extension des Ecopoints (sites récupération déchets)	07.10.2014	25.05.2016	1100	2'835'000	1'700'000
27	091.004.10	VOT	Bois-de-la-Bâtie :	Rénovation & aménagement cheminements	16.05.2017	17.10.2017	1228/1	6'733'400	1'555'000
28	091.004.14	VOT	Bois-de-la-Bâtie : [046.109.02]	Réalisation espace de loisirs & aire de jeux	16.05.2017	17.10.2017	1228/2	5'629'700	1'020'000
29	091.080.06	VOT	Saint-Jean, falaises de :	Travaux d'assainissement des falaises	07.10.2015	19.01.2016	1143	3'086'300	1'400'000
30	091.095.04	VOT	Ecoquartier de la Jonction :	Aménagements extérieurs	19.01.2016	07.03.2017	1157/1	5'897'600	1'000'000
31	091.095.06	VOT	Gazomètres, rue des :	Aménagement de la rue	19.01.2016	07.03.2017	1157/2	2'815'600	1'000'000
32	091.104.02	VOT	Ville de Genève, divers lieux :	Végétalisation du domaine public	15.09.2015	25.01.2016	1127	6'410'700	1'400'000
33	101.400.10	VOT	Mont-Blanc, pont du : [OA 5107]	Entretien étanchéité & revêtements bitumineux	05.12.2018	20.05.2020	1325/2	3'444'700	2'400'000
34	101.400.12	VOT	Ile, passerelle de l' : [OA 5117]	Travaux de rénovation	26.09.2017	05.02.2019	1254	2'297'200	1'990'000
35	101.400.17	VOT	Seujet, quai du : [OA 5146]	Assainiss. trottoir porte-à-faux; coord. "Génilac"	02.11.2016	27.06.2017	1207	1'795'500	1'250'000
36	101.830.05	VOT	Joli-Mont & Riant-Parc, av. : [081.830.05]	Aménagements espaces publics	13.09.2017	07.03.2018	1249/1	8'670'900	2'500'000
37	101.850.16	VOT	Réseau cyclable :	Aménagements & suppression des points noirs	03.10.2018	05.02.2020	PRD-184	12'000'000	3'000'000
38	102.033.10	VOT	De l'Horloge fleurie au parc Mon-Repos :	Aménagement itinéraire cyclable	05.12.2018	20.05.2020	1325/1	3'989'000	2'400'000
39	102.067.02	VOT	Village-Suisse & Gourgas, rues : [081.106.02]	Extension du parc Gourgas	07.10.2015	05.04.2017	1141/1	1'907'400	1'000'000
40	102.502.12	VOT	CEVA - Eaux-Vives, abords de la gare : [081.502]	Travaux aménagements, secteur VG (yc Square Agasse)	04.04.2017	07.02.2018	1221/2-3	34'749'700	1'000'000
41	102.605.28	VOT	QV - Sécheron, Vermont, Vidollet, quartiers :	Aménagements, mise en zone 30 km/h	16.10.2018	09.10.2019	1320/1-2	2'384'939	1'100'000
42	104.007.02	VOT	Territoire municipal, divers lieux :	Acquisition 12 toilettes publiques autonettoyantes	02.10.2018	09.10.2019	1317	2'964'000	1'034'000
43	106.099.02	VOT	Lausanne, r. de & Acacias, rte des :	Travaux sécurisation sites propres trams TPG	15.01.2020	26.05.2020	1384	1'267'600	1'000'000
44	111.030.32	VOT	Dpt Finances, environnement & logement :	4ème PSIC - Plan biennal systèmes d'information	22.03.2017	20.03.2018	1227/1	6'800'000	3'970'000
45	111.034.18	VOT	Administration municipale :	Renouvellement de véhicules lourds, légers et engins	23.06.2014	29.04.2015	1082/1-2	8'295'000	1'090'000
46	111.034.22	VOT	Administration municipale (hors SIS) :	Renouvellement & acquisition véhicules & engins	01.11.2016	17.10.2017	1199/1à3	5'695'500	1'600'000
47	111.034.26	VOT	Administration municipale (hors SIS) :	Renouvellement & acquisition véhicules & engins	15.01.2019	16.01.2020	1333	5'648'000	2'400'000
48	120.017.10	DEP	Fonds intercommunal développement urbain (FIDU)	Subvention investissement, contribution 2021	08.09.2020		1416	7'913'000	7'913'000
49	140.015.00	VOT	Extension gare Cornavin :	Subvention d'investissement, participation travaux	24.05.2016	27.09.2016	1185	120'204'000	1'000'000
								Total brut	139'322'000

Listes détaillées des crédits d'investissement ou projets intégrés au plan financier

Chaque objet du PFI est détaillé dans cinq types de listes :

Crédits votés par le Conseil municipal
statut VOT

Opérations en cours dont des dépenses sont planifiées sur la période du plan financier.

Crédits déposés au Conseil municipal
statut DEP

Projets proposés par le Conseil administratif, non votés et à l'étude du Conseil municipal dont des dépenses sont planifiées sur la période du plan financier.

Recettes des crédits votés et déposés
statuts VOT et DEP

Détails des recettes prévues pour les crédits votés et déposés.

Projets actifs
statut PRA

Futurs projets qui sont ou seront à l'étude en vue d'être soumis ensuite à la délibération du Conseil municipal.

Nouveaux projets actifs
statut N-PRA

Projets qui ne figuraient pas au précédent plan financier.

Crédits d'investissements votés par le Conseil municipal

Opérations en cours dont des dépenses
sont planifiées sur la période du plan

(Situation au 12 octobre 2020)

Crédits d'investissements votés par le Conseil municipal

N° PFI	N° Groupe	Localisation	Dates de dépôt et de vote	Coût voté brut	Dépenses planifiées pour les 12 années du plan (CHF bruts)					
					2021	2023	2025	2027	2029	2031
					2022	2024	2026	2028	2030	2032
10		LOGEMENTS (PF)								
10		Logements (en général)								
010.002.02	GIM	Dpt Finances, environnement & logement - GIM :	11.09.2018	550'000	450'000	0	0	0	0	0
VOT	1308	Numérisation des dossiers demandeurs & locataires	26.03.2019		100'000	0	0	0	0	0
Totaux du sous-groupe fonctionnel :				550'000	450'000	0	0	0	0	0
					100'000	0	0	0	0	0
Nombre d'objets :				1	Dép. totales : 550'000					
11		Logements nouveaux								
011.052.10	DFEL	Fondation Ville de Genève pour logement social :	30.04.2014	35'000'000	6'000'000	0	0	0	0	0
VOT	1075	Financement de la fondation, étape 2	05.05.2014		5'000'000	0	0	0	0	0
011.067.01	DPBA	Stand 1, rue du :	26.09.2017	150'000	0	100'000	0	0	0	0
VOT	PRD-155	Etude de faisabilité concernant le potentiel à bâtir	16.01.2020		50'000	0	0	0	0	0
Totaux du sous-groupe fonctionnel :				35'150'000	6'000'000	100'000	0	0	0	0
					5'050'000	0	0	0	0	0
Nombre d'objets :				2	Dép. totales : 11'150'000					
12		Logements existants								
012.002.30	DPBA	Royaume 10 & 12, rue :	19.06.2018	6'239'500	2'200'000	1'500'000	0	0	0	0
VOT	1303	Rénovation des immeubles [St 0.37 & 0.45]	16.01.2020		2'480'000	0	0	0	0	0
012.004.06	DPBA	Minoteries 1 à 7, Carouge 98 à 102, rues : [041.017]	31.10.2012	89'200'000	10'000'000	0	0	0	0	0
VOT	979/1	Réfection toiture, façades & inst. tech. [St 0.55]	25.03.2014		0	0	0	0	0	0
012.074.01	DPBA	Dassier 15, rue :	11.11.1997	350'000	170'000	0	0	0	0	0
VOT	300	Etude de rénovation de l'immeuble [St 0.32]	11.02.1998		42'000	0	0	0	0	0
012.099.06	DPBA	Zürich 40, rue de :	16.04.2019	3'523'300	1'400'000	770'000	0	0	0	0
VOT	1347	Rénovation de l'immeuble [St 0.45]	16.01.2020		1'400'000	0	0	0	0	0
012.116.02	DPBA	Frontenex 54, rte de : [061.056.04-06]	10.04.2018	715'800	260'000	0	0	0	0	0
VOT	1291/2-3	Rénovation façades & raccord. chaufferie	11.09.2018		0	0	0	0	0	0
012.810.02	ENE	Patrimoine financier : [Fr. 0 Net]	30.04.2014	314'400	0	105'000	0	0	0	0
VOT	1069/2	Réseau de chaleur renouvelable CADéco Jonction	05.04.2016		120'000	0	0	0	0	0

Crédits d'investissements votés par le Conseil municipal

N° PFI	N° Groupe	Localisation Libellé	Dates de dépôt et de vote	Coût voté brut	Dépenses planifiées pour les 12 années du plan (CHF bruts)					
					2021	2023	2025	2027	2029	2031
					2022	2024	2026	2028	2030	2032
012.811.14 VOT	ENE 1256/1	Bâtiments du patrimoine financier : Rénov. & passage au gaz de chaufferies vétustes 1	17.10.2017 16.05.2018	2'282'700	610'000 610'000	0 0	0 0	0 0	0 0	0 0
012.811.17 VOT	DPBA 1327/3	Bâtiments du PF : [012.950] Etude de l'équipement en chauffages centraux	05.12.2018 25.06.2019	603'700	250'000 0	0 0	0 0	0 0	0 0	0 0
012.950.30 VOT	DPBA 1217	20 bâtiments du PF (1ère étape) : Mise conformité immeubles à simple vitrage	07.03.2017 27.06.2017	3'918'000	1'000'000 0	0 0	0 0	0 0	0 0	0 0
012.950.33 VOT	DPBA 1327/1	Bâtiments à simple vitrage du PF : [112.950] Etude mise en conformité énergétique	05.12.2018 25.06.2019	737'400	280'000 0	0 0	0 0	0 0	0 0	0 0
Totaux du sous-groupe fonctionnel :				107'884'800	16'170'000 4'652'000	2'375'000 0	0 0	0 0	0 0	0 0
Nombre d'objets :			10	<i>Dép. totales :</i>						23'197'000
TOTAUX DU GROUPE FONCTIONNEL :				143'584'800	22'620'000 9'802'000	2'475'000 0	0 0	0 0	0 0	0 0
Nombre d'objets :			13	<i>Dép. totales :</i>						34'897'000

20 INDUSTRIE, ARTISANAT, COMMERCE (PF)

020.030.06 VOT	A21 PRD-96	FONDETEC : Financement du capital de dotation	21.01.2015 02.11.2016	25'000'000	2'500'000 2'500'000	2'500'000 2'500'000	2'500'000 2'500'000	2'500'000 0	0 0	0 0
020.035.04 VOT	DPBA 1296	Général-Guisan 34, quai du; Hôtel Métropole : Rénovation des façades	05.06.2018 05.02.2020	8'945'000	500'000 3'400'000	3'545'000 1'500'000	0 0	0 0	0 0	0 0
Totaux du sous-groupe fonctionnel :				33'945'000	3'000'000 5'900'000	6'045'000 4'000'000	2'500'000 2'500'000	2'500'000 0	0 0	0 0
Nombre d'objets :			2	<i>Dép. totales :</i>						26'445'000
TOTAUX DU GROUPE FONCTIONNEL :				33'945'000	3'000'000 5'900'000	6'045'000 4'000'000	2'500'000 2'500'000	2'500'000 0	0 0	0 0
Nombre d'objets :			2	<i>Dép. totales :</i>						26'445'000

30 ECOLES PUBLIQUES & PARASCOLAIRE

30 Ecoles - Constructions existantes

030.003.05 VOT	DPBA 1328	Liotard 66, rue, Ecole Liotard : Concours, étude rénovation bâtiment & agrandissement	05.12.2018 25.06.2019	3'100'000	1'000'000 1'590'000	0 0	0 0	0 0	0 0	0 0
030.014.10 VOT	ECO 1264/2	Plantaporrêts 1bis & 4, rue, Ecole Plantaporrêts : Mobilier, équipement et jeux	15.11.2017 21.03.2018	306'000	35'000 0	0 0	0 0	0 0	0 0	0 0

Crédits d'investissements votés par le Conseil municipal

N° PFI	N° Groupe	Localisation Libellé	Dates de dépôt et de vote	Coût voté brut	Dépenses planifiées pour les 12 années du plan (CHF bruts)					
					2021	2023	2025	2027	2029	2031
					2022	2024	2026	2028	2030	2032
030.085.10 VOT	DPBA 1346	Huit bâtiments scolaires Ville de Genève : Sécurisation des accès des bâtiments	16.04.2019 09.10.2019	2'295'400	800'000 800'000	500'000 300'000	0 0	0 0	0 0	0 0
030.089.06 VOT	DPBA 1165/1-2	Berne 50, rue de, Ecole de Pâquis-Centre : Rénovation bâtiment & inst. pavillons provisoires	19.01.2016 23.11.2016	31'079'040	4'000'000 3'000'000	0 0	0 0	0 0	0 0	0 0
030.089.10 VOT	ECO 1165/3	Berne 50, rue de, Ecole de Pâquis-Centre : Mobilier, jeux & matériel d'exploitation	19.01.2016 23.11.2016	2'155'320	500'000 25'000	0 0	0 0	0 0	0 0	0 0
030.098.01 VOT	DPBA 1274	Restauration scolaire & infrastructures : Etude de réorganisation et de rénovation	16.01.2018 20.06.2018	2'843'000	900'000 900'000	0 0	0 0	0 0	0 0	0 0
030.103.02 VOT	DPBA 1403/1	Le-Corbusier 2, rue : Pavillons provisoires école	19.05.2020 19.05.2020	1'860'300	1'000'000 0	0 0	0 0	0 0	0 0	0 0
030.103.04 VOT	ECO 1403/2	Le-Corbusier 2, rue : Mobilier, jeux, matériel d'exploitation	19.05.2020 19.05.2020	660'700	500'000 0	0 0	0 0	0 0	0 0	0 0
Totaux du sous-groupe fonctionnel :				44'299'760	8'735'000 6'315'000	500'000 300'000	0 0	0 0	0 0	0 0
Nombre d'objets :				8	<i>Dép. totales :</i> 15'850'000					
31 Ecoles - Nouvelles constructions										
031.015.10 VOT	ECO 1159/2	Parc Geisendorf, Lamartine 16bis, rue : Mobilier & équipements locaux scolaires & habitants	19.01.2016 28.09.2016	347'900	20'000 0	0 0	0 0	0 0	0 0	0 0
031.068.14 VOT	ECO 981/2	Chandieu, périmètre de : Mobilier, équipements, jeux pour groupe scolaire	12.09.2012 19.03.2013	1'745'500	370'000 0	0 0	0 0	0 0	0 0	0 0
031.095.06 VOT	DPBA 1156/1	Saint-Georges 21, bd. : [061.050/043.053] Construction bâtiment d'équipements publics	19.01.2016 18.01.2017	28'233'400	2'000'000 750'000	0 0	0 0	0 0	0 0	0 0
031.095.08 VOT	ECO 1156/2	Saint-Georges 21, bd. : Mobilier, équipements & jeux pour les salles	19.01.2016 18.01.2017	217'080	110'000 0	0 0	0 0	0 0	0 0	0 0
031.095.10 VOT	DSIC 1156/6-7	Saint-Georges 21, bd. : Equipements informatiques & téléphonie bâtiment EP	19.01.2016 18.01.2017	77'000	77'000 0	0 0	0 0	0 0	0 0	0 0
031.096.01 VOT	DPBA 1283/3	Vernets quai des; Ecole des Vernets : Concours & étude pour construction groupe scolaire	06.02.2018 20.06.2018	2'626'000	1'090'000 0	0 0	0 0	0 0	0 0	0 0

Crédits d'investissements votés par le Conseil municipal

N° PFI	N° Groupe	Localisation Libellé	Dates de dépôt et de vote	Coût voté brut	Dépenses planifiées pour les 12 années du plan (CHF bruts)					
					2021	2023	2025	2027	2029	2031
					2022	2024	2026	2028	2030	2032
Totaux du sous-groupe fonctionnel :				33'246'880	3'667'000	0	0	0	0	0
Nombre d'objets :				6	750'000	0	0	0	0	0
TOTAUX DU GROUPE FONCTIONNEL :				77'546'640	12'402'000	500'000	0	0	0	0
Nombre d'objets :				14	7'065'000	300'000	0	0	0	0
									Dép. totales :	4'417'000
										20'267'000
40		CULTURE & LOISIRS								
40		Culture & loisirs (équipements généraux)								
040.026.01	DPBA	Bâtiments culturels :	06.06.2006	2'970'000	160'000	0	0	0	0	0
VOT	471	Amélioration accessibilité des personnes handicapées	08.05.2007		0	0	0	0	0	0
040.029.02	DACM	23-Août 5, ch. du :	06.02.2018	4'288'170	800'000	0	0	0	0	0
VOT	1280/1	Acquisition locaux pour unité d'art contemporain	05.02.2019		0	0	0	0	0	0
040.029.06	DSIC	23-Août 5, ch. du :	06.02.2018	50'000	0	0	0	0	0	0
VOT	1280/3	Installation informatique unité d'art contemporain	05.02.2019		50'000	0	0	0	0	0
Totaux du sous-groupe fonctionnel :				7'308'170	960'000	0	0	0	0	0
Nombre d'objets :				3	50'000	0	0	0	0	0
									Dép. totales :	1'010'000
41		Bibliothèques, discothèques, vidéothèques								
041.004.06	DPBA	Sillem 2, r. Bibliothèque des Eaux-Vives :	15.05.2019	1'200'000	200'000	0	0	0	0	0
VOT	1360/1	Rénovation intérieure & escalier extérieur	15.01.2020		0	0	0	0	0	0
041.004.08	CMAI	Sillem 2, r. Bibliothèque des Eaux-Vives :	15.05.2019	410'000	330'000	0	0	0	0	0
VOT	1360/2	Achat mobilier & déménagement collections	15.01.2020		0	0	0	0	0	0
041.004.10	DSIC	Sillem 2, r. Bibliothèque des Eaux-Vives :	15.05.2019	140'000	140'000	0	0	0	0	0
VOT	1360/3	Nouvel équipement informatique (bornes, écrans)	15.01.2020		0	0	0	0	0	0
041.018.21	DPBA	De-Candolle 3, r. - BGE :	05.12.2017	500'000	200'000	0	0	0	0	0
VOT	1269	Préétude rénovation complète du bâtiment	16.05.2018		0	0	0	0	0	0
041.022.08	BGE	Bibliothèques BGE et CJB :	23.11.2010	600'000	0	20'000	0	0	0	0
VOT	836	Désacidification d'ensembles patrimoniaux	09.05.2012		0	0	0	0	0	0
Totaux du sous-groupe fonctionnel :				2'850'000	870'000	20'000	0	0	0	0
Nombre d'objets :				5	0	0	0	0	0	0
									Dép. totales :	890'000

Crédits d'investissements votés par le Conseil municipal

N° PFI	N° Groupe	Localisation Libellé	Dates de dépôt et de vote	Coût voté brut	Dépenses planifiées pour les 12 années du plan (CHF bruts)						
					2021	2023	2025	2027	2029	2031	
					2022	2024	2026	2028	2030	2032	
	42	Musées, conservatoire & jardin botaniques									
042.005.10 VOT	ARI 1396	Paix 10, av. de la; Musée Ariana : [Fr. 0 net] Reconstitution des collections 2020-25	19.05.2020 19.05.2020	352'858	100'000 50'000	50'000 50'000	50'000 0	0 0	0 0	0 0	
042.009.22 VOT	DPBA 1322/1	Charles-Galland 2, rue - Musée d'art et d'histoire : Travaux court terme entretien bâtiment & exploit.	13.11.2018 26.03.2019	922'000	100'000 0	0 0	0 0	0 0	0 0	0 0	
042.009.24 VOT	MAH 1322/2	Charles-Galland 2, rue - Musée d'art et d'histoire : Révision scénographie salles Orient & Arts déco.	13.11.2018 26.03.2019	388'000	200'000 0	0 0	0 0	0 0	0 0	0 0	
042.009.29 VOT	DPBA 1323	Charles-Galland 2, rue - Musée d'art et d'histoire : Préétude restauration & agrandissement	13.11.2018 26.02.2019	500'000	50'000 0	0 0	0 0	0 0	0 0	0 0	
042.037.08 VOT	CJB 876/2	Lausanne 192, rte. de, - CJB : [CHF 0 net] Mobilier pour "La Console" & maison jardinier	19.04.2011 20.03.2012	501'100	70'000 0	0 0	0 0	0 0	0 0	0 0	
042.040.31 VOT	DPBA 1174	Malagnou 1, rte de - MHN : Etude sécurité & réorganisation partielle bâtiment	05.04.2016 02.11.2016	2'397'000	160'000 0	0 0	0 0	0 0	0 0	0 0	
042.041.03 VOT	DPBA 790	Gourgas 7, rue, BAC : Etude dépollution, enveloppe et aménagement	08.06.2010 18.01.2011	2'400'000	600'000 700'000	600'000 0	0 0	0 0	0 0	0 0	
042.095.06 VOT	DPBA 972/1	Stand 22, rue du : Construction dépôt collections patrimoniales	31.10.2012 06.05.2013	42'185'500	1'400'000 0	0 0	0 0	0 0	0 0	0 0	
042.095.10 VOT	DPBA 972/3	Saint-Georges 41, bd : Aménagements intérieurs abri biens culturels MHN	31.10.2012 06.05.2013	1'547'000	0 70'000	0 0	0 0	0 0	0 0	0 0	
042.095.14 VOT	MAH 972/5à10	Stand 22, rue & Saint-Georges 41, bd : Mobilier & matériel MAH-MEG-SEC-ARI-BGE-MHN	31.10.2012 06.05.2013	535'200	67'000 50'000	0 0	0 0	0 0	0 0	0 0	
042.095.20 VOT	DCTN 1189/1-4	Stand 22, rue du; Ecoquartier Jonction : Transfert collections patrimoniales, frais induits	27.06.2016 07.02.2017	3'087'660	400'000 785'000	0 0	0 0	0 0	0 0	0 0	
Totaux du sous-groupe fonctionnel :				54'816'318	3'147'000 1'655'000	650'000 50'000	50'000 0	0 0	0 0	0 0	
Nombre d'objets :				11	Dép. totales : 5'552'000						

Crédits d'investissements votés par le Conseil municipal

N° PFI	N° Groupe	Localisation Libellé	Dates de dépôt et de vote	Coût voté brut	Dépenses planifiées pour les 12 années du plan (CHF bruts)					
					2021	2023	2025	2027	2029	2031
					2022	2024	2026	2028	2030	2032
43 Théâtres & concerts										
043.007.04 VOT	DPBA 1085/1-2	Gare des Eaux-Vives, futur quartier de la : Construction Nouvelle Comédie & matériel scénique	23.06.2014 20.05.2015	90'832'000	12'000'000 0	0 0	0 0	0 0	0 0	0 0
043.007.10 VOT	SEC 1085/3à5	Gare des Eaux-Vives, Nouvelle Comédie : Matériel informatique, tech., mobilier, luminaires	23.06.2014 20.05.2015	3'055'000	370'000 0	0 0	0 0	0 0	0 0	0 0
043.008.03 VOT	DPBA 1268	Carouge 42, rue de, Casino-Théâtre : Etude rénov. installations techniques & bâtiment	05.12.2017 16.05.2018	744'900	100'000 0	0 0	0 0	0 0	0 0	0 0
043.009.36 VOT	DPBA 1399	Théâtre 11, bd. du, Grand Théâtre : [Fr. 0 net] Rénovation système commande machinerie scène	11.03.2020 19.05.2020	5'000'000	3'000'000 500'000	0 0	0 0	0 0	0 0	0 0
043.053.06 VOT	CMAI 1156/5	Saint-Georges 21, bd. : [031.095.06] Mobilier & équipements salle pluridisciplinaire	19.01.2016 18.01.2017	79'000	79'000 0	0 0	0 0	0 0	0 0	0 0
Totaux du sous-groupe fonctionnel :				99'710'900	15'549'000 500'000	0 0	0 0	0 0	0 0	0 0
Nombre d'objets :			5	Dép. totales :						16'049'000
44 Conservation du patrimoine										
044.041.04 VOT	DACM 1369	Rodolphe-Toepffer 9, r. : (étape 2) Subvention rénovation Eglise Russe	10.09.2019 09.09.2020	407'730	407'730 0	0 0	0 0	0 0	0 0	0 0
Totaux du sous-groupe fonctionnel :				407'730	407'730 0	0 0	0 0	0 0	0 0	0 0
Nombre d'objets :			1	Dép. totales :						407'730
46 Animations & loisirs										
046.055.06 VOT	DPBA 1214/1-3	Henri-Golay 40, avenue : Rénovation & aménagement Ferme Menut-Pellet	07.02.2017 21.03.2018	5'448'200	650'000 0	0 0	0 0	0 0	0 0	0 0
046.055.10 VOT	SEJ 1214/4	Henri-Golay 40, avenue : Equipement & mobilier, Ferme Menut-Pellet	07.02.2017 21.03.2018	148'600	50'000 0	0 0	0 0	0 0	0 0	0 0
046.109.02 VOT	DPBA 1228/3	Bois-de-la-Bâtie : [091.004.10] Rénovation pavillon & maisonnette	16.05.2017 17.10.2017	1'823'700	410'000 0	0 0	0 0	0 0	0 0	0 0

Crédits d'investissements votés par le Conseil municipal

N° PFI	N° Groupe	Localisation Libellé	Dates de dépôt et de vote	Coût voté brut	Dépenses planifiées pour les 12 années du plan (CHF bruts)					
					2021	2023	2025	2027	2029	2031
					2022	2024	2026	2028	2030	2032
046.109.06 VOT	SDPE 1228/4	Bois-de-la-Bâtie : Equipement en mobilier, pavillon & maisonnette	16.05.2017 17.10.2017	116'500	65'000 0	0 0	0 0	0 0	0 0	0 0
046.110.04 VOT	LOM 1381	"Geneva lux", illuminations de Noël : Renouvellement Geneva lux & décorations de Noël	03.12.2019 09.09.2020	1'300'000	600'000 600'000	0 0	0 0	0 0	0 0	0 0
Totaux du sous-groupe fonctionnel :				8'837'000	1'775'000 600'000	0 0	0 0	0 0	0 0	0 0
Nombre d'objets :			5	<i>Dép. totales :</i>						2'375'000
TOTAUX DU GROUPE FONCTIONNEL :				173'930'118	22'708'730 2'805'000	670'000 50'000	50'000 0	0 0	0 0	0 0
Nombre d'objets :			30	<i>Dép. totales :</i>						26'283'730

50 SPORTS

050.012.76 VOT	DPBA PRD-152	Hans-Wilsdorf 4, rue; Patinoire des Vernets : Extension zones supporters & VIP	26.06.2017 27.06.2017	340'000	0 0	0 0	0 0	0 0	0 0	0 0
050.012.81 VOT	DPBA 1349	Hans-Wilsdorf 4, rue; Patinoires des Vernets : Etude mise conformité installation production froid	16.04.2019 25.06.2019	937'000	430'000 0	0 0	0 0	0 0	0 0	0 0
050.044.11 VOT	DPBA 1233	Ecu 35, ch. de l', Centre sport. Bois-des-Frères : Etude réfection terr. tennis & création couverture	06.06.2017 05.12.2017	900'000	300'000 0	0 0	0 0	0 0	0 0	0 0
050.059.13 VOT	DPBA 1245	François-Dussaud 12, rue, Queue d'Arve : Etude transformation salle omnisports en multisports	13.09.2017 06.06.2018	900'000	350'000 350'000	0 0	0 0	0 0	0 0	0 0
Totaux du sous-groupe fonctionnel :				3'077'000	1'080'000 350'000	0 0	0 0	0 0	0 0	0 0
Nombre d'objets :			4	<i>Dép. totales :</i>						1'430'000
TOTAUX DU GROUPE FONCTIONNEL :				3'077'000	1'080'000 350'000	0 0	0 0	0 0	0 0	0 0
Nombre d'objets :			4	<i>Dép. totales :</i>						1'430'000

60 SOCIAL

60 Social (équipements généraux)

060.011.06 VOT	DPBA 1253/1	Piachaud 4, rue, "Ancien manège" : Création d'un bâtiment d'équipements publics	26.09.2017 21.03.2018	14'378'400	4'000'000 230'000	0 0	0 0	0 0	0 0	0 0
060.011.08 VOT	ECO 1253/2	Piachaud 4, rue, "Ancien manège" : Mobilier & equip. ludothèque, restaurant scolaire	26.09.2017 21.03.2018	247'600	127'600 120'000	0 0	0 0	0 0	0 0	0 0

Crédits d'investissements votés par le Conseil municipal

N° PFI	N° Groupe	Localisation Libellé	Dates de dépôt et de vote	Coût voté brut	Dépenses planifiées pour les 12 années du plan (CHF bruts)						
					2021	2023	2025	2027	2029	2031	
					2022	2024	2026	2028	2030	2032	
060.011.10 VOT	SEJ 1253/3	Piachaud 4, rue, "Ancien manège" : Mobilier & équipement maison de quartier	26.09.2017 21.03.2018	180'600	40'000 0	0 0	0 0	0 0	0 0	0 0	
060.011.12 VOT	SDPE 1253/4	Piachaud 4, rue, "Ancien manège" : Mobilier, jeux & matériel pour nouvelle crèche	26.09.2017 21.03.2018	116'400	50'000 0	0 0	0 0	0 0	0 0	0 0	
Totaux du sous-groupe fonctionnel :				14'923'000	4'217'600 350'000	0 0	0 0	0 0	0 0	0 0	
Nombre d'objets :			4							Dép. totales :	4'567'600
61 Enfance & jeunesse											
061.021.05 VOT	DPBA 807/2	Madeleine 16, rue de la : Etude réfect. enveloppe & réaménagement crèche [St 0.64]	06.09.2010 11.12.2010	400'000	200'000 200'000	0 0	0 0	0 0	0 0	0 0	
061.050.06 VOT	SDPE 1156/3	Saint-Georges 21, bd. : [031.095.06] Mobilier, équipements & jeux (équip. petite enfance)	19.01.2016 18.01.2017	578'430	570'000 0	0 0	0 0	0 0	0 0	0 0	
061.056.04 VOT	DPBA 1291/1	Frontenex 54, rte de : [012.116.02] Transformation immeuble en EVE	10.04.2018 11.09.2018	8'154'700	3'000'000 1'298'000	0 0	0 0	0 0	0 0	0 0	
061.056.06 VOT	SDPE 1291/4	Frontenex 54, rte de : Mobilier, jeux & matériel d'exploitation EVE	10.04.2018 11.09.2018	272'000	0 272'000	0 0	0 0	0 0	0 0	0 0	
Totaux du sous-groupe fonctionnel :				9'405'130	3'770'000 1'770'000	0 0	0 0	0 0	0 0	0 0	
Nombre d'objets :			4							Dép. totales :	5'540'000
63 Personnes âgées											
063.016.02 VOT	DPBA 871/1	Espaces de quartiers - SOC [8 sites] : Rénovation des locaux	19.04.2011 15.04.2013	4'318'000	400'000 0	0 0	0 0	0 0	0 0	0 0	
063.016.04 VOT	SOC 871/2	Espaces de quartiers - SOC [8 sites] : Mobilier, matériel et signalétique	19.04.2011 15.04.2013	799'000	38'000 0	0 0	0 0	0 0	0 0	0 0	
Totaux du sous-groupe fonctionnel :				5'117'000	438'000 0	0 0	0 0	0 0	0 0	0 0	
Nombre d'objets :			2							Dép. totales :	438'000

Crédits d'investissements votés par le Conseil municipal

N° PFI	N° Groupe	Localisation Libellé	Dates de dépôt et de vote	Coût voté brut	Dépenses planifiées pour les 12 années du plan (CHF bruts)						
					2021	2023	2025	2027	2029	2031	
					2022	2024	2026	2028	2030	2032	
	64	Centres sociaux									
064.028.01 VOT	DACM PA-106	Divers lieux, logements modulaires, conteneurs Etude de faisabilité	22.11.2011 27.04.2016	100'000	25'000 25'000	0 0	0 0	0 0	0 0	0 0	
Totaux du sous-groupe fonctionnel :				100'000	25'000 25'000	0 0	0 0	0 0	0 0	0 0	
Nombre d'objets :			1							Dép. totales : 50'000	
TOTAUX DU GROUPE FONCTIONNEL :				29'545'130	8'450'600 2'145'000	0 0	0 0	0 0	0 0	0 0	
Nombre d'objets :			11							Dép. totales : 10'595'600	
	70	SECURITE PUBLIQUE									
	73	Incendie et secours									
073.023.04 VOT	SIS 1132	Vieux-Billard 11, rue du; SIS : Renouvellement parc protection respiratoire	15.09.2015 25.01.2016	2'500'000	300'000 0	0 0	0 0	0 0	0 0	0 0	
073.028.10 VOT	SIS 1299/1-2	Vieux-Billard 11, rue du : Renouvellement véhicules SIS, plus berce mousse	05.06.2018 06.02.2019	4'270'000	580'000 0	0 0	0 0	0 0	0 0	0 0	
073.028.18 VOT	SIS 1342	Vieux-Billard 11, rue du : Renouvellement & acquisition matériel sauvetage	26.03.2019 05.06.2019	1'500'000	470'000 0	0 0	0 0	0 0	0 0	0 0	
073.031.14 VOT	DSIC 1271/2	Vieux-Billard, Asters, Frontenex, rues, rte, SIS : Installation automate programmable (API)	06.12.2017 10.04.2018	338'900	140'000 0	0 0	0 0	0 0	0 0	0 0	
073.031.16 VOT	SIS 1271/3	Vieux-Billard, Asters, Frontenex, rues, rte, SIS : Acquisition literie & autre mobilier	06.12.2017 10.04.2018	282'000	80'000 0	0 0	0 0	0 0	0 0	0 0	
Totaux du sous-groupe fonctionnel :				8'890'900	1'570'000 0	0 0	0 0	0 0	0 0	0 0	
Nombre d'objets :			5							Dép. totales : 1'570'000	
TOTAUX DU GROUPE FONCTIONNEL :				8'890'900	1'570'000 0	0 0	0 0	0 0	0 0	0 0	
Nombre d'objets :			5							Dép. totales : 1'570'000	

Crédits d'investissements votés par le Conseil municipal

N° PFI	N° Groupe	Localisation Libellé	Dates de dépôt et de vote	Coût voté brut	Dépenses planifiées pour les 12 années du plan (CHF bruts)					
					2021	2023	2025	2027	2029	2031
					2022	2024	2026	2028	2030	2032
80		HYGIENE & SALUBRITE PUBLIQUE								
81		Protection des eaux								
081.003.03 VOT	AGCM 354	Dpt aménagement, constructions & mobilité : Plan général d'évacuation des eaux (PGEE)	08.09.2004 18.05.2005	5'767'360	250'000 0	0 0	0 0	0 0	0 0	0 0
081.008.34 VOT	AGCM 1204	Réseaux secondaires d'assainissement : Réhabilitation ou création de réseaux	22.11.2016 07.03.2017	9'714'000	610'000 0	0 0	0 0	0 0	0 0	0 0
081.008.36 VOT	AGCM 1341	Réseaux secondaires d'assainissement, étape 3 : Réhabilitation ou création de réseaux	26.02.2019 25.06.2019	9'697'600	3'300'000 3'000'000	850'000 0	0 0	0 0	0 0	0 0
081.008.38 VOT	AGCM 1388/1	Réseau secondaire d'assainissement, étape 4 : Réhabilitation & développement du réseau	15.01.2020 26.05.2020	11'892'000	0 3'000'000	4'000'000 2'892'000	2'000'000 0	0 0	0 0	0 0
081.008.39 VOT	AGCM 1388/2	Grands projets thermiques & de transports publics Etudes d'assainissement des eaux	15.01.2020 26.05.2020	1'061'000	400'000 360'000	0 0	0 0	0 0	0 0	0 0
081.031.08 VOT	AGCM 996/3	Paix, av. de la & Mines, ch. des : [101.044.08] Travaux d'assainissement	10.10.2012 20.02.2013	4'184'600	0 2'240'000	700'000 0	0 0	0 0	0 0	0 0
081.042.02 VOT	AGCM 1305/2	Rive, secteur de : [102.755.30] Travaux d'assainissement des eaux	11.09.2018 13.11.2019	6'481'600	0 0	3'600'000 2'000'000	881'600 0	0 0	0 0	0 0
081.069.02 VOT	AGCM 819/2	Pradier, square : [102.750.16] Assainissement du réseau de collecteurs	12.10.2010 18.05.2011	831'000	0 0	0 0	831'000 0	0 0	0 0	0 0
081.103.02 VOT	AGCM 1151/2	Eidguenots, av. des - PLQ : [101.830.20] Création nouveau réseau collecteurs	10.11.2015 04.04.2017	1'656'900	0 0	896'900 0	0 0	0 0	0 0	0 0
081.117.01 VOT	AGCM 1150/1	Périmètre du PLQ Godefroy : [101.830.29] Etude mise en séparatif réseau secondaire	10.11.2015 09.02.2016	59'000	40'000 0	0 0	0 0	0 0	0 0	0 0
081.119.02 VOT	AGCM 1183/2	Dr-Adolphe-Pasteur, ch : [102.600.30] Travaux d'assainissement	24.05.2016 27.02.2019	334'600	280'000 0	0 0	0 0	0 0	0 0	0 0
081.502.08 VOT	AGCM 1081/3	CEVA - Gare Eaux-Vives, secteur de la : [102.502] Constr. collecteurs EP "Frontenex 2" & r. adjacentes	23.06.2014 20.01.2015	9'268'000	1'000'000 0	0 0	0 0	0 0	0 0	0 0
081.502.18 VOT	AGCM 1238/2	CEVA - Champel, plateau de : [102.502] Travaux d'assainissement des eaux	06.06.2017 07.02.2018	8'962'600	400'000 0	0 0	0 0	0 0	0 0	0 0

Crédits d'investissements votés par le Conseil municipal

N° PFI	N° Groupe	Localisation Libellé	Dates de dépôt et de vote	Coût voté brut	Dépenses planifiées pour les 12 années du plan (CHF bruts)					
					2021	2023	2025	2027	2029	2031
					2022	2024	2026	2028	2030	2032
081.830.05 VOT	AGCM 1249/2	Joli-Mont & Riant-Parc, av. : [101.830.05] Mise en séparatif & réalisation de collecteurs	13.09.2017 07.03.2018	8'698'800	2'650'000 3'000'000	1'000'000 0	0 0	0 0	0 0	0 0
081.830.77 VOT	AGCM 1273/2	Périmètre PLQ Fontaines-Saintes : [101.830.77] Etude mise en séparatif réseau assainissement	16.01.2018 16.05.2018	160'000	60'000 0	0 0	0 0	0 0	0 0	0 0
081.831.01 VOT	AGCM 1337/3	Petite-Boissière, périmètre PLQ de la : [101.831.01] Etudes mise en séparatif réseau assainissement	26.02.2019 17.04.2019	246'300	100'000 146'300	0 0	0 0	0 0	0 0	0 0
081.831.05 VOT	AGCM 1283/2	PLQ des Vernets, périmètre du : [101.831/031.096] Etude mise en séparatif réseau secondaire	06.02.2018 20.06.2018	140'000	45'000 0	0 0	0 0	0 0	0 0	0 0
Totaux du sous-groupe fonctionnel :				79'155'360	9'135'000 11'746'300	11'046'900 4'892'000	3'712'600 0	0 0	0 0	0 0
Nombre d'objets :				17	<i>Dép. totales :</i> 40'532'800					
82 Enlèvement & traitement des déchets										
082.021.06 VOT	AGCM 1100	Quartiers de la Ville de Genève : Extension des Ecopoints (sites récupération déchets)	07.10.2014 25.05.2016	2'835'000	1'700'000 0	0 0	0 0	0 0	0 0	0 0
082.033.02 VOT	VVP 1356	Territoire municipal - VVP : Acquisition de corbeilles de rue	15.05.2019 03.06.2020	350'000	90'000 90'000	90'000 80'000	0 0	0 0	0 0	0 0
Totaux du sous-groupe fonctionnel :				3'185'000	1'790'000 90'000	90'000 80'000	0 0	0 0	0 0	0 0
Nombre d'objets :				2	<i>Dép. totales :</i> 2'050'000					
84 Cimetières & crématoires										
084.005.09 VOT	DPBA 1288/2	Bâtie 13, ch. de la, Crématoire de Saint-Georges : Etudes aménagement & rénovations intérieures	06.03.2018 11.09.2018	1'077'000	390'000 0	0 0	0 0	0 0	0 0	0 0
Totaux du sous-groupe fonctionnel :				1'077'000	390'000 0	0 0	0 0	0 0	0 0	0 0
Nombre d'objets :				1	<i>Dép. totales :</i> 390'000					
TOTAUX DU GROUPE FONCTIONNEL :				83'417'360	11'315'000 11'836'300	11'136'900 4'972'000	3'712'600 0	0 0	0 0	0 0
Nombre d'objets :				20	<i>Dép. totales :</i> 42'972'800					

Crédits d'investissements votés par le Conseil municipal

N° PFI	N° Groupe	Localisation Libellé	Dates de dépôt et de vote	Coût voté brut	Dépenses planifiées pour les 12 années du plan (CHF bruts)						
					2021	2023	2025	2027	2029	2031	
					2022	2024	2026	2028	2030	2032	
90		AMENAGEMENT DU DOMAINE PRIVE VG									
	91	Parcs & promenades									
091.001.10	SEVE	La Grange, parc : [Fr. 857'000 net]	19.06.2018	1'795'700	700'000	0	0	0	0	0	0
VOT	1304	Rénovation de la roseraie	26.02.2019		0	0	0	0	0	0	0
091.004.10	SEVE	Bois-de-la-Bâtie :	16.05.2017	6'733'400	1'555'000	0	0	0	0	0	0
VOT	1228/1	Rénovation & aménagement cheminements	17.10.2017		0	0	0	0	0	0	0
091.004.14	SEVE	Bois-de-la-Bâtie : [046.109.02]	16.05.2017	5'629'700	1'020'000	0	0	0	0	0	0
VOT	1228/2	Réalisation espace de loisirs & aire de jeux	17.10.2017		0	0	0	0	0	0	0
091.018.15	AGCM	Plainpalais, plaine de; allée périphérique :	26.06.2017	2'352'680	100'000	0	0	0	0	0	0
VOT	1243	Replantation d'arbres abattus, raisons sanitaires	07.02.2018		0	0	0	0	0	0	0
091.080.06	AGCM	Saint-Jean, falaises de :	07.10.2015	3'086'300	1'400'000	0	0	0	0	0	0
VOT	1143	Travaux d'assainissement des falaises	19.01.2016		1'530'000	0	0	0	0	0	0
091.087.03	AGCM	Jonction, pointe de la :	16.01.2018	460'000	100'000	0	0	0	0	0	0
VOT	PRD-162	Préétude pour réalisation d'un parc	20.06.2018		0	0	0	0	0	0	0
091.092.06	SEVE	Divers lieux Ville de Genève :	28.04.2015	3'077'450	525'000	0	0	0	0	0	0
VOT	1124	Mise aux normes de dix pataugeoires	25.01.2016		0	0	0	0	0	0	0
091.095.04	AGCM	Ecoquartier de la Jonction :	19.01.2016	5'897'600	1'000'000	0	0	0	0	0	0
VOT	1157/1	Aménagements extérieurs	07.03.2017		0	0	0	0	0	0	0
091.095.06	AGCM	Gazomètres, rue des :	19.01.2016	2'815'600	1'000'000	660'000	0	0	0	0	0
VOT	1157/2	Aménagement de la rue	07.03.2017		1'000'000	0	0	0	0	0	0
091.104.02	SEVE	Ville de Genève, divers lieux :	15.09.2015	6'410'700	1'400'000	0	0	0	0	0	0
VOT	1127	Végétalisation du domaine public	25.01.2016		920'000	0	0	0	0	0	0
091.106.02	AGCM	Vessy, berges de l'Arve :	15.11.2017	739'000	20'000	0	0	0	0	0	0
VOT	1270	Etude & travaux de réhabilitation d'une berge	11.04.2018		0	0	0	0	0	0	0
091.110.02	SEVE	Territoire municipal, 13 lieux :	15.05.2019	984'900	480'000	0	0	0	0	0	0
VOT	1359	Création & rénovation espaces liberté pour chiens	08.09.2020		200'000	0	0	0	0	0	0
Totaux du sous-groupe fonctionnel :				39'983'030	9'300'000	660'000	0	0	0	0	0
					3'650'000	0	0	0	0	0	0
Nombre d'objets :				12	Dép. totales : 13'610'000						

Crédits d'investissements votés par le Conseil municipal

N° PFI	N° Groupe	Localisation Libellé	Dates de dépôt et de vote	Coût voté brut	Dépenses planifiées pour les 12 années du plan (CHF bruts)						
					2021	2023	2025	2027	2029	2031	
					2022	2024	2026	2028	2030	2032	
	92	Moyens de gestion des espaces verts									
092.012.05 VOT	DPBA 911/6	Lausanne 118-120, rue de, SEVE : Etude pour rénovation enveloppe & combles	14.09.2011 13.12.2011	250'000	125'000 125'000	0 0	0 0	0 0	0 0	0 0	
092.069.03 VOT	DPBA 1321	Baulacre 3, rue, Parc Beaulieu : Etude rénovation, transformation ferme & annexes	16.10.2018 27.02.2019	645'000	240'000 0	0 0	0 0	0 0	0 0	0 0	
Totaux du sous-groupe fonctionnel :				895'000	365'000 125'000	0 0	0 0	0 0	0 0	0 0	
			Nombre d'objets :	2						Dép. totales :	490'000
TOTAUX DU GROUPE FONCTIONNEL :				40'878'030	9'665'000 3'775'000	0 0	0 0	0 0	0 0	0 0	
			Nombre d'objets :	14						Dép. totales :	14'100'000

100 AMENAGEMENT DU DOMAINE PUBLIC

101 Rues, routes & ouvrages d'art

101.004.04 VOT	AGCM 393/2	Dpt aménagement, constructions & mobilité : Promotion du vélo, réalisations	16.03.2005 17.05.2006	1'940'000	210'000 0	0 0	0 0	0 0	0 0	0 0
101.044.08 VOT	AGCM 996/1	Paix, av. de la : [081.031.08] Réaménagement de l'avenue, partie "basse"	10.10.2012 20.02.2013	4'126'600	0 1'200'000	2'175'000 0	0 0	0 0	0 0	0 0
101.044.10 VOT	AGCM 996/2	Kazem-Radjavi, rue & Mines, ch : [102.600.27] Réaménagement du chemin et de la rue	10.10.2012 20.02.2013	1'150'700	0 1'070'000	0 0	0 0	0 0	0 0	0 0
101.054.09 VOT	AGCM PA-123	Coulouvrenière, pont de la : Etudes mesures d'aménagement et de circulation	19.01.2011 10.02.2016	370'000	0 170'000	200'000 0	0 0	0 0	0 0	0 0
101.110.04 VOT	AGCM 894/2	Ferney, rte de : Mesures d'accompagnement du PLQ N° 29482	07.06.2011 22.02.2012	2'192'500	0 500'000	800'000 892'500	0 0	0 0	0 0	0 0
101.110.12 VOT	AGCM 1163	Mon-Soleil, Colombettes, Rochette, ch., PLQ : Aménagement des voiries & trottoirs	19.01.2016 04.04.2017	909'000	150'000 0	0 0	0 0	0 0	0 0	0 0
101.400.07 VOT	AGCM PRD-156	Passerelle du Mont-Blanc : Etude réalisation passerelle piétonne	13.09.2017 16.05.2019	2'000'000	500'000 500'000	500'000 0	0 0	0 0	0 0	0 0
101.400.10 VOT	AGCM 1325/2	Mont-Blanc, pont du : [OA 5107] Entretien étanchéité & revêtements bitumineux	05.12.2018 20.05.2020	3'444'700	2'400'000 1'044'700	0 0	0 0	0 0	0 0	0 0

Crédits d'investissements votés par le Conseil municipal

N° PFI	N° Groupe	Localisation Libellé	Dates de dépôt et de vote	Coût voté brut	Dépenses planifiées pour les 12 années du plan (CHF bruts)					
					2021	2023	2025	2027	2029	2031
					2022	2024	2026	2028	2030	2032
101.400.12 VOT	AGCM 1254	Ile, passerelle de l' : [OA 5117] Travaux de rénovation	26.09.2017 05.02.2019	2'297'200	1'990'000 0	0 0	0 0	0 0	0 0	0 0
101.400.15 VOT	AGCM 667	Ecluse du Seujet : [OA 5136] Subvention d'entretien et de maintenance	18.02.2009 01.12.2009	557'000	282'000 0	0 0	0 0	0 0	0 0	0 0
101.400.17 VOT	AGCM 1207	Seujet, quai du : [OA 5146] Assainiss. trottoir porte-à-faux; coord. "Génilac"	02.11.2016 27.06.2017	1'795'500	1'250'000 0	0 0	0 0	0 0	0 0	0 0
101.400.60 VOT	AGCM 1006/2	Jonction, viaduc de la : [OA 3810] Réaménagements des accès	16.01.2013 25.06.2013	1'499'000	250'000 0	0 0	0 0	0 0	0 0	0 0
101.400.61 VOT	AGCM PRD-187	Jonction, viaduc de la : [OA 3810] Modification hauteur barrière piétonne	13.11.2018 26.05.2020	200'000	50'000 0	0 0	0 0	0 0	0 0	0 0
101.702.11 VOT	AGCM 1061	OPB - Diverses rues : Etudes assainissement bruit routier, 2ème tranche	30.04.2014 26.01.2015	1'944'000	200'000 200'000	200'000 200'000	200'000 200'000	200'000 100'000	0 0	0 0
101.830.05 VOT	AGCM 1249/1	Joli-Mont & Riant-Parc, av. : [081.830.05] Aménagements espaces publics	13.09.2017 07.03.2018	8'670'900	2'500'000 3'500'000	1'000'000 1'000'000	370'000 0	0 0	0 0	0 0
101.830.16 VOT	AGCM 915/5	Rieu - Malagnou, secteur : Travaux d'aménagements liés PLQ 29'588	14.09.2011 15.10.2012	140'700	126'700 0	0 0	0 0	0 0	0 0	0 0
101.830.20 VOT	AGCM 1151/1	Eidguenots, av. des : [081.103.02] Travaux d'aménagement, PLQ	10.11.2015 04.04.2017	1'274'700	0 0	0 800'000	474'700 0	0 0	0 0	0 0
101.830.29 VOT	AGCM 1150/2	Godefroy, av. : [081.117.01] Etude de réaménagement du DP	10.11.2015 09.02.2016	171'000	80'000 91'000	0 0	0 0	0 0	0 0	0 0
101.830.77 VOT	AGCM 1273/1	J.-L. Prévost & Buisson, ch. : [081.830.77] Etude d'aménagement du futur DP	16.01.2018 16.05.2018	440'000	100'000 100'000	0 0	0 0	0 0	0 0	0 0
101.831.01 VOT	AGCM 1337/2	Petite-Boissière & Boisserette, ch. : [081.831.01] Etudes aménagements espaces publics & circulation	26.02.2019 17.04.2019	507'300	150'000 200'000	157'300 0	0 0	0 0	0 0	0 0
101.831.05 VOT	AGCM 1283/1	PLQ des Vernets, abords du : [081.831/031.096] Etude aménagement espaces publics	06.02.2018 20.06.2018	640'000	240'000 250'000	0 0	0 0	0 0	0 0	0 0
101.850.01 VOT	AGCM 1051	QV - Dpt aménagement, constructions & mobilité : Etudes pour la promotion du vélo	20.11.2013 05.05.2014	467'000	50'000 0	0 0	0 0	0 0	0 0	0 0

Crédits d'investissements votés par le Conseil municipal

N° PFI	N° Groupe	Localisation Libellé	Dates de dépôt et de vote	Coût voté brut	Dépenses planifiées pour les 12 années du plan (CHF bruts)						
					2021	2023	2025	2027	2029	2031	
					2022	2024	2026	2028	2030	2032	
101.850.10 VOT	AGCM 1231	Quinze lieux en Ville de Genève : Fournitures & mise en place d'abris vélo	16.05.2017 21.03.2018	1'068'500	450'000 200'000	0 0	0 0	0 0	0 0	0 0	
101.850.16 VOT	AGCM PRD-184	Réseau cyclable : Aménagements & suppression des points noirs	03.10.2018 05.02.2020	12'000'000	3'000'000 3'000'000	3'000'000 1'500'000	1'200'000 0	0 0	0 0	0 0	
101.900.10 VOT	AGCM 1116/1	Domaine public - Plan lumière : Remplacement de 800 luminaires	17.02.2015 03.06.2015	1'403'300	50'000 160'000	0 0	0 0	0 0	0 0	0 0	
101.900.14 VOT	AGCM 1116/2	Domaine public - Plan lumière : Remplacement de 920 supports d'éclairage public	17.02.2015 03.06.2015	2'403'500	200'000 450'000	450'000 450'000	340'000 0	0 0	0 0	0 0	
101.900.15 VOT	AGCM 911/10	PL - Domaine public, projets pilotes : Etude de renouvellement des éclairages publics	14.09.2011 13.12.2011	150'000	0 25'000	0 0	0 0	0 0	0 0	0 0	
101.900.30 VOT	AGCM 1170	PL - Neuve, place de : Rénovation éclairage public & illuminations	08.03.2016 28.09.2016	918'000	0 370'000	0 0	0 0	0 0	0 0	0 0	
Totaux du sous-groupe fonctionnel :				54'681'100	14'228'700 13'030'700	8'482'300 4'842'500	2'584'700 200'000	200'000 100'000	0 0	0 0	
Nombre d'objets :			28							<i>Dép. totales :</i>	43'668'900
102 Places, rues résidentielles, trafic modéré											
102.020.01 VOT	AGCM 172	Dpt aménagement, constructions & mobilité : Aménag. zones circulation à 30 km/h. 1ère étape	04.12.2001 12.02.2003	3'685'000	700'000 0	0 0	0 0	0 0	0 0	0 0	
102.020.02 VOT	AGCM 784	Cluse-Roseaie, Mervelet, Délices, quartiers : Améliorations et création zones 30 km/h.	27.04.2010 19.01.2011	1'289'030	300'000 300'000	0 0	0 0	0 0	0 0	0 0	
102.033.10 VOT	AGCM 1325/1	De l'Horloge fleurie au parc Mon-Repos : Aménagement itinéraire cyclable	05.12.2018 20.05.2020	3'989'000	2'400'000 880'000	0 0	0 0	0 0	0 0	0 0	
102.066.01 VOT	AGCM 273	Eaux-Vives, Montchoisy, rues : Etude d'aménagement urbain	12.03.2003 07.04.2004	1'020'000	560'000 300'000	0 0	0 0	0 0	0 0	0 0	
102.067.02 VOT	AGCM 1141/1	Village-Suisse & Gourgas, rues : [081.106.02] Extension du parc Gourgas	07.10.2015 05.04.2017	1'907'400	1'000'000 0	0 0	0 0	0 0	0 0	0 0	
102.099.06 VOT	AGCM 1338	Augustins, place des : Travaux d'aménagement de surface	26.02.2019 14.10.2019	908'700	600'000 0	0 0	0 0	0 0	0 0	0 0	

Crédits d'investissements votés par le Conseil municipal

N° PFI	N° Groupe	Localisation Libellé	Dates de dépôt et de vote	Coût voté brut	Dépenses planifiées pour les 12 années du plan (CHF bruts)					
					2021	2023	2025	2027	2029	2031
					2022	2024	2026	2028	2030	2032
102.502.10 VOT	AGCM 1221/1	CEVA - Eaux-Vives, abords de la gare : [081.502] Travaux aménagements, secteur COMOGEV	04.04.2017 06.02.2018	20'653'700	400'000 500'000	4'500'000 6'000'000	3'280'000 0	0 0	0 0	0 0
102.502.12 VOT	AGCM 1221/2-3	CEVA - Eaux-Vives, abords de la gare : [081.502] Travaux aménagements, secteur VG (yc Square Agasse)	04.04.2017 07.02.2018	34'749'700	1'000'000 500'000	6'000'000 4'500'000	3'820'000 0	0 0	0 0	0 0
102.505.05 VOT	DACM 1332	Extension de la gare Cornavin : Poursuite des études urbaines [4]	15.01.2019 29.04.2019	3'227'700	100'000 0	0 0	0 0	0 0	0 0	0 0
102.505.07 VOT	AGCM 1383/1	Extension gare Cornavin : Etudes aménagements place Cornavin	03.12.2019 19.05.2020	3'188'400	500'000 800'000	1'000'000 500'000	288'000 0	0 0	0 0	0 0
102.505.09 VOT	AGCM 1383/2	Extension gare Cornavin : Etudes aménagements place Montbrillant	03.12.2019 19.05.2020	3'957'200	407'200 700'000	700'000 600'000	600'000 300'000	650'000 0	0 0	0 0
102.505.11 VOT	AGCM 1383/3	Extension gare Cornavin : Etudes modifications parking Cornavin	03.12.2019 19.05.2020	1'948'300	500'000 500'000	500'000 428'000	0 0	0 0	0 0	0 0
102.600.30 VOT	AGCM 1183/1	Petit-Saconnex, pl. : [081.119.02] Réaménagement de la place	24.05.2016 27.02.2019	3'129'000	400'000 0	0 0	0 0	0 0	0 0	0 0
102.605.02 VOT	AGCM 1145	QV - Liotard, quartier de; Zone 30 km/h : Amélioration mesures modération circulation	16.11.2015 05.02.2019	1'863'300	100'000 700'000	460'000 600'000	0 0	0 0	0 0	0 0
102.605.07 VOT	AGCM 1122/7	QV - Saint-Georges, bd. de : Etude d'aménagement	28.04.2015 27.04.2016	350'000	0 350'000	0 0	0 0	0 0	0 0	0 0
102.605.28 VOT	AGCM 1320/1-2	QV - Sécheron, Vermont, Vidollet, quartiers : Aménagements, mise en zone 30 km/h	16.10.2018 09.10.2019	2'384'939	1'100'000 980'000	0 0	0 0	0 0	0 0	0 0
102.605.34 VOT	AGCM 1334	Acacias, quartier des : Amélioration & sécurisation de la zone 30 km/h	05.02.2019 14.10.2019	578'100	270'000 0	0 0	0 0	0 0	0 0	0 0
102.750.16 VOT	AGCM 819/1	ZP - Pradier, square : [081.069.02] Travaux d'aménagement	12.10.2010 18.05.2011	3'240'000	0 0	0 0	0 1'025'000	2'270'000 0	0 0	0 0
102.750.22 VOT	AGCM 1114/2	Bergues, quai des : [101.400.84] Etudes & travaux d'aménagements	17.02.2015 28.10.2015	5'200'000	0 0	0 0	0 0	0 0	0 0	0 0
102.755.30 VOT	AGCM 1305/1	ZP - Rive - Pierre-Fatio, secteur : [081.042.02] Travaux aménagements espaces publics	11.09.2018 13.11.2019	27'628'800	0 0	0 3'500'000	6'000'000 6'000'000	6'000'000 6'128'800	0 0	0 0

Crédits d'investissements votés par le Conseil municipal

N° PFI	N° Groupe	Localisation Libellé	Dates de dépôt et de vote	Coût voté brut	Dépenses planifiées pour les 12 années du plan (CHF bruts)						
					2021	2023	2025	2027	2029	2031	
					2022	2024	2026	2028	2030	2032	
Totaux du sous-groupe fonctionnel :				124'898'269	10'337'200	13'160'000	13'988'000	8'920'000	0	0	
Nombre d'objets :				20	6'510'000	16'128'000	7'325'000	6'128'800	0	0	
								<i>Dép. totales :</i>		82'497'000	
104 Bâtiments, édicules publics											
104.007.02	AGCM	Territoire municipal, divers lieux :	02.10.2018	2'964'000	1'034'000	0	0	0	0	0	
VOT	1317	Acquisition 12 toilettes publiques autonettoyantes	09.10.2019		1'930'000	0	0	0	0	0	
Totaux du sous-groupe fonctionnel :				2'964'000	1'034'000	0	0	0	0	0	
Nombre d'objets :				1	1'930'000	0	0	0	0	0	
									<i>Dép. totales :</i>		2'964'000
106 Transports publics											
106.081.08	AGCM	Cornavin, Montbrillant, pl. - TPG : [103.004.02]	12.03.2002	3'978'000	0	1'230'000	0	0	0	0	
VOT	191	Renforcement des structures du parking	25.06.2002		1'500'000	0	0	0	0	0	
106.084.09	AGCM	Aménagement, constructions et voirie - TPG :	06.05.2003	760'350	15'000	0	0	0	0	0	
VOT	283	Etude de rehaussement des arrêts de tram	13.09.2004		0	0	0	0	0	0	
106.096.01	AGCM	GP - Frontenex, av. & rte :	21.11.2012	200'000	75'000	0	0	0	0	0	
VOT	1002/9	Etudes d'aménagement liées aux TPG	15.01.2013		0	0	0	0	0	0	
106.099.02	AGCM	Lausanne, r .de & Acacias, rte des :	15.01.2020	1'267'600	1'000'000	0	0	0	0	0	
VOT	1384	Travaux sécurisation sites propres trams TPG	26.05.2020		260'000	0	0	0	0	0	
106.507.02	AGCM	QV - Diverses rues - TPG :	21.02.2012	5'960'400	300'000	380'000	0	0	0	0	
VOT	948	Rehaussement de 12 arrêts de tram	15.10.2012		400'000	0	0	0	0	0	
106.520.08	AGCM	Carrefours, chaussées, arrêts, etc. - TPG :	15.01.2008	4'580'160	380'000	0	0	0	0	0	
VOT	588	Travaux liés au plan directeur TC 2007-2010	28.04.2008		390'000	0	0	0	0	0	
Totaux du sous-groupe fonctionnel :				16'746'510	1'770'000	1'610'000	0	0	0	0	
Nombre d'objets :				6	2'550'000	0	0	0	0	0	
									<i>Dép. totales :</i>		5'930'000
TOTAUX DU GROUPE FONCTIONNEL :				199'289'879	27'369'900	23'252'300	16'572'700	9'120'000	0	0	
Nombre d'objets :				55	24'020'700	20'970'500	7'525'000	6'228'800	0	0	
									<i>Dép. totales :</i>		135'059'900

Crédits d'investissements votés par le Conseil municipal

N° PFI	N° Groupe	Localisation Libellé	Dates de dépôt et de vote	Coût voté brut	Dépenses planifiées pour les 12 années du plan (CHF bruts)					
					2021	2023	2025	2027	2029	2031
					2022	2024	2026	2028	2030	2032
110 ADMINISTRATION GENERALE										
111 Administration générale - objets mobiliers										
111.030.26 VOT	DRH 837/4	Saint-Pierre 2, cour de, DRH : Numérisation des dossiers du personnel	23.11.2010 16.02.2011	300'000	50'000 150'000	100'000 0	0 0	0 0	0 0	0 0
111.030.27 VOT	DRH 918	Saint-Pierre 2, cour de, DRH : Préparation dossiers papier du personnel	01.11.2011 26.06.2012	960'000	100'000 860'000	0 0	0 0	0 0	0 0	0 0
111.030.30 VOT	DSIC 1065/1	Dpt Finances, environnement & logement : 3ème PSIC - Plan biennal systèmes d'information	25.03.2014 28.10.2014	6'400'000	670'000 0	0 0	0 0	0 0	0 0	0 0
111.030.32 VOT	DSIC 1227/1	Dpt Finances, environnement & logement : 4ème PSIC - Plan biennal systèmes d'information	22.03.2017 20.03.2018	6'800'000	3'970'000 570'000	0 0	0 0	0 0	0 0	0 0
111.030.34 VOT	DSIC 1227/2	Dpt Finances, environnement & logement : Système d'information et équipement du CM 2018-19	16.05.2017 20.03.2018	100'000	100'000 0	0 0	0 0	0 0	0 0	0 0
111.030.36 VOT	DSIC 1366/1	Dpt Finances, environnement & logement : 5ème PSIC - Plan biennal systèmes d'information	10.09.2019 03.12.2019	6'400'000	0 4'090'000	2'310'000 0	0 0	0 0	0 0	0 0
111.030.37 VOT	DSIC 1378	Postes travail informatiques de l'Administration Mise à jour système d'exploitation Windows	13.11.2019 05.02.2020	1'500'000	750'000 0	0 0	0 0	0 0	0 0	0 0
111.030.40 VOT	DSIC 1366/2	Dpt Finances, environnement & logement : Système d'information et équipement du CM 2020-25	10.09.2019 03.12.2019	270'000	0 270'000	0 0	0 0	0 0	0 0	0 0
111.034.18 VOT	LOM 1082/1-2	Administration municipale : Renouvellement de véhicules lourds, légers et engins	23.06.2014 29.04.2015	8'295'000	1'090'000 0	0 0	0 0	0 0	0 0	0 0
111.034.22 VOT	LOM 1199/1à3	Administration municipale (hors SIS) : Renouvellement & acquisition véhicules & engins	01.11.2016 17.10.2017	5'695'500	1'600'000 660'000	0 0	0 0	0 0	0 0	0 0
111.034.26 VOT	LOM 1333	Administration municipale (hors SIS) : Renouvellement & acquisition véhicules & engins	15.01.2019 16.01.2020	5'648'000	2'400'000 2'240'000	0 0	0 0	0 0	0 0	0 0
111.047.11 VOT	CMAI 722/1-2	Dpt Finances, environnement & logement : 9ème PAM - Renouv. mobilier, machines, équip.	16.09.2009 19.04.2011	2'844'800	38'000 0	0 0	0 0	0 0	0 0	0 0
111.047.12 VOT	CMAI 1033/1à3	Dpt Finances, environnement & logement : 10ème PAM - Renouv. mobilier, machines, équip.	17.09.2013 25.03.2014	2'399'950	70'000 60'000	0 0	0 0	0 0	0 0	0 0

Crédits d'investissements votés par le Conseil municipal

N° PFI	N° Groupe	Localisation Libellé	Dates de dépôt et de vote	Coût voté brut	Dépenses planifiées pour les 12 années du plan (CHF bruts)					
					2021	2023	2025	2027	2029	2031
					2022	2024	2026	2028	2030	2032
111.047.13 VOT	CMAI 1362	Dpt Finances, environnement & logement : 11ème PAM - Renouv. mobilier, machines, équip.	04.06.2019 04.03.2020	2'160'000	650'000 500'000	250'000 110'000	0 0	0 0	0 0	0 0
Totaux du sous-groupe fonctionnel :				49'773'250	11'488'000 9'400'000	2'660'000 110'000	0 0	0 0	0 0	0 0
Nombre d'objets :				14	<i>Dép. totales :</i> 23'658'000					
112 Administration générale - objets immobiliers										
112.042.03 VOT	DPBA 807/6	La Grange, villa : Etude pour la rénovation des salons	06.09.2010 11.12.2010	400'000	170'000 200'000	0 0	0 0	0 0	0 0	0 0
112.810.02 VOT	ENE 1069/1	Patrimoine administratif : [Fr. 0 Net] Réseau de chaleur renouvelable CADéco Jonction	30.04.2014 05.04.2016	326'300	0 170'000	150'000 0	0 0	0 0	0 0	0 0
112.810.08 VOT	ENE 1137	Bâtiments du patrimoine administratif : Travaux liés à la politique énergétique	07.10.2015 14.09.2016	2'741'400	600'000 500'000	0 0	0 0	0 0	0 0	0 0
112.811.12 VOT	ENE 1256/2	Bâtiments du patrimoine administratif : Rénov. & passage au gaz de chaufferies vétustes 1	17.10.2017 16.05.2018	2'364'400	250'000 440'000	0 0	0 0	0 0	0 0	0 0
112.950.33 VOT	DPBA 1327/2	Bâtiments à simple vitrage du PA : [012.950] Etude mise en conformité énergétique	05.12.2018 25.06.2019	2'153'900	950'000 0	0 0	0 0	0 0	0 0	0 0
Totaux du sous-groupe fonctionnel :				7'986'000	1'970'000 1'310'000	150'000 0	0 0	0 0	0 0	0 0
Nombre d'objets :				5	<i>Dép. totales :</i> 3'430'000					
TOTAUX DU GROUPE FONCTIONNEL :				57'759'250	13'458'000 10'710'000	2'810'000 110'000	0 0	0 0	0 0	0 0
Nombre d'objets :				19	<i>Dép. totales :</i> 27'088'000					
120 PLANIFICATION DE L'AMENAGEMENT LOCAL										
120.015.01 VOT	URB 1020	Praille-Acacias-Vernets, quartier du : Etude d'aménagement développement PAV	23.04.2013 20.11.2013	458'000	50'000 0	0 0	0 0	0 0	0 0	0 0
Totaux du sous-groupe fonctionnel :				458'000	50'000 0	0 0	0 0	0 0	0 0	0 0
Nombre d'objets :				1	<i>Dép. totales :</i> 50'000					
TOTAUX DU GROUPE FONCTIONNEL :				458'000	50'000 0	0 0	0 0	0 0	0 0	0 0
Nombre d'objets :				1	<i>Dép. totales :</i> 50'000					

Crédits d'investissements votés par le Conseil municipal

N° PFI	N° Groupe	Localisation Libellé	Dates de dépôt et de vote	Coût voté brut	Dépenses planifiées pour les 12 années du plan (CHF bruts)						
					2021	2023	2025	2027	2029	2031	
					2022	2024	2026	2028	2030	2032	
130		ACQUISITION DE TERRAINS									
130.023.02	DACM	Grottes, quartier des : [103.002.04 & 130.015.00]	14.10.2009	1'013'200	0	0	0	0	0	0	
VOT	744/1	Droit d'emption sur la parcelle N° 2559	23.03.2010		1'013'200	0	0	0	0	0	
Totaux du sous-groupe fonctionnel :				1'013'200	0	0	0	0	0	0	
					1'013'200	0	0	0	0	0	
Nombre d'objets :			1							<i>Dép. totales :</i>	1'013'200
TOTAUX DU GROUPE FONCTIONNEL :				1'013'200	0	0	0	0	0	0	
					1'013'200	0	0	0	0	0	
Nombre d'objets :			1							<i>Dép. totales :</i>	1'013'200
140		OPERATIONS FINANCIERES									
140.015.00	DACM	Extension gare Cornavin :	24.05.2016	120'204'000	1'000'000	1'000'000	0	0	0	0	
VOT	1185	Subvention d'investissement, participation travaux	27.09.2016		1'000'000	1'000'000	0	0	0	0	
140.016.00	DACM	Société Parking Clé-de-Rive SA [102.755.30] :	11.09.2018	20'000	0	20'000	0	0	0	0	
VOT	1305/3	Achat d'actions	13.11.2019		0	0	0	0	0	0	
140.017.00	DSIC	Dpt Finances, environnement et logement :	08.09.2020	300	0	0	0	0	0	0	
VOT	1418	Acquisition action société eOperations Suisse SA	08.09.2020		0	0	0	0	0	0	
Totaux du sous-groupe fonctionnel :				120'224'300	1'000'000	1'020'000	0	0	0	0	
					1'000'000	1'000'000	0	0	0	0	
Nombre d'objets :			3							<i>Dép. totales :</i>	4'020'000
TOTAUX DU GROUPE FONCTIONNEL :				120'224'300	1'000'000	1'020'000	0	0	0	0	
					1'000'000	1'000'000	0	0	0	0	
Nombre d'objets :			3							<i>Dép. totales :</i>	4'020'000
TOTAUX GÉNÉRAUX :				973'559'607	134'689'230	48'569'200	22'835'300	11'620'000	0	0	
					80'422'200	31'402'500	10'025'000	6'228'800	0	0	
Nombre d'objets :			192							<i>Dép. totales :</i>	345'792'230

Crédits d'investissements déposés au Conseil municipal

Non votés, à l'étude du Conseil municipal

(Situation au 12 octobre 2020)

Crédits d'investissements déposés, à l'étude du Conseil municipal

N° PFI	N° Groupe	Localisation Libellé	Dates de dépôt	Coût déposé brut	Dépenses planifiées pour les 12 années du plan (CHF bruts)						
					2021	2023	2025	2027	2029	2031	
					2022	2024	2026	2028	2030	2032	
10		LOGEMENTS (PF)									
	11	Logements nouveaux									
011.052.12	DFEL	Fondation Ville de Genève pour logement social :	19.05.2020	25'000'000	3'400'000	2'500'000	2'500'000	2'500'000	0	0	
DEP	1405	Financement de la fondation, étape 3			3'300'000	2'500'000	2'500'000	2'500'000	0	0	
Totaux du sous-groupe fonctionnel :				25'000'000	3'400'000	2'500'000	2'500'000	2'500'000	0	0	
					3'300'000	2'500'000	2'500'000	2'500'000	0	0	
Nombre d'objets :				1						Dép. totales :	21'700'000
	12	Logements existants									
012.036.16	DPBA	Lissignol - Bouchet - Rousseau, îlot :	08.09.2020	260'950	160'000	0	0	0	0	0	
DEP	1414	Aménagement de la cour intérieure			100'950	0	0	0	0	0	
012.060.04	DPBA	Grottes 6, 6bis, Amis 5, rues des : (en suspens)	14.09.2011	13'984'000	0	0	0	0	0	0	
DEP	916/1	Rénovation des immeubles [St 0.44/0.39]			0	0	0	0	0	0	
012.060.06	DPBA	Grottes 6, 6bis, Amis 5, rues des : (en suspens)	14.09.2011	185'000	0	0	0	0	0	0	
DEP	916/2	Pose cellules photovoltaïques en toiture			0	0	0	0	0	0	
012.092.06	DPBA	Taconnerie 6, pl. de la :	06.10.2020	3'029'600	1'000'000	229'600	0	0	0	0	
DEP	1425	Rénovation de l'immeuble [St 0.45]			1'800'000	0	0	0	0	0	
Totaux du sous-groupe fonctionnel :				17'459'550	1'160'000	229'600	0	0	0	0	
					1'900'950	0	0	0	0	0	
Nombre d'objets :				4						Dép. totales :	3'290'550
TOTAUX DU GROUPE FONCTIONNEL :				42'459'550	4'560'000	2'729'600	2'500'000	2'500'000	0	0	
					5'200'950	2'500'000	2'500'000	2'500'000	0	0	
Nombre d'objets :				5						Dép. totales :	24'990'550
30		ECOLES PUBLIQUES & PARASCOLAIRE									
	30	Ecoles - Constructions existantes									
030.098.10	DPBA	Bâtiments scolaires, 11 écoles :	27.10.2020	3'463'000	460'000	1'000'000	0	0	0	0	
DEP	1429/1	Transformation de surfaces en locaux parascolaires			1'000'000	1'000'000	0	0	0	0	
030.098.12	ECO	Bâtiments scolaires, 11 écoles :	27.10.2020	773'000	200'000	200'000	0	0	0	0	
DEP	1249/2	Mobilier et équipement pour locaux parascolaires			300'000	73'000	0	0	0	0	
030.098.14	DPBA	Bâtiments scolaires :	27.10.2020	32'894'000	10'000'000	10'000'000	0	0	0	0	
DEP	1428/1	Installation pavillons modulaires déplaçables			10'000'000	2'894'000	0	0	0	0	

Crédits d'investissements déposés, à l'étude du Conseil municipal

N° PFI	N° Groupe	Localisation Libellé	Dates de dépôt	Coût déposé brut	Dépenses planifiées pour les 12 années du plan (CHF bruts)					
					2021	2023	2025	2027	2029	2031
					2022	2024	2026	2028	2030	2032
030.098.16 DEP	ECO 1428/2	Bâtiments scolaires : Equipements pour pavillons modulaires déplaçables	27.10.2020	3'356'000	1'000'000 1'000'000	1'000'000 356'000	0 0	0 0	0 0	0 0
Totaux du sous-groupe fonctionnel :				40'486'000	11'660'000 12'300'000	12'200'000 4'323'000	0 0	0 0	0 0	0 0
Nombre d'objets :			4	<i>Dép. totales :</i> 40'483'000						
TOTAUX DU GROUPE FONCTIONNEL :				40'486'000	11'660'000 12'300'000	12'200'000 4'323'000	0 0	0 0	0 0	0 0
Nombre d'objets :			4	<i>Dép. totales :</i> 40'483'000						
40 CULTURE & LOISIRS										
40 Culture & loisirs (équipements généraux)										
040.030.04 DEP	SEC 1426	FMAC, territoire municipal : Crédit d'investissement pluriannuel 2021-2025	06.10.2020	4'000'000	800'000 800'000	800'000 800'000	800'000 0	0 0	0 0	0 0
Totaux du sous-groupe fonctionnel :				4'000'000	800'000 800'000	800'000 800'000	800'000 0	0 0	0 0	0 0
Nombre d'objets :			1	<i>Dép. totales :</i> 4'000'000						
42 Musées, conservatoire & jardin botaniques										
042.041.08 DEP	DACM 1417/1	Gourgas 5, r. - "Le Commun" : Acquisition servitude usage exclusif CPEG	08.09.2020	4'550'000	4'550'000 0	0 0	0 0	0 0	0 0	0 0
042.041.10 DEP	SEC 1417/2	Gourgas 5, r. - "Le Commun" : Acquisition signalétique, mobilier & matériel	08.09.2020	63'000	63'000 0	0 0	0 0	0 0	0 0	0 0
042.041.12 DEP	DSIC 1417/3	Gourgas 5, r. - "Le Commun" : Acquisition équipements informatiques	08.09.2020	25'000	25'000 0	0 0	0 0	0 0	0 0	0 0
Totaux du sous-groupe fonctionnel :				4'638'000	4'638'000 0	0 0	0 0	0 0	0 0	0 0
Nombre d'objets :			3	<i>Dép. totales :</i> 4'638'000						
43 Théâtres & concerts										
043.009.37 DEP	DPBA 1404	Théâtre 11, bd. du, Grand Théâtre : Etude remplacement machinerie scénique	19.05.2020	2'199'200	1'500'000 690'000	0 0	0 0	0 0	0 0	0 0
Totaux du sous-groupe fonctionnel :				2'199'200	1'500'000 690'000	0 0	0 0	0 0	0 0	0 0
Nombre d'objets :			1	<i>Dép. totales :</i> 2'190'000						

Crédits d'investissements déposés, à l'étude du Conseil municipal

N° PFI	N° Groupe	Localisation	Dates de dépôt	Coût déposé brut	Dépenses planifiées pour les 12 années du plan (CHF bruts)						
					2021	2023	2025	2027	2029	2031	
					2022	2024	2026	2028	2030	2032	
	44	Conservation du patrimoine									
044.039.04	DPBA	Saint-Antoine, bastion de : [Fr. 5 Mio net]	04.02.2020	14'568'200	7'200'000	760'000	0	0	0	0	
DEP	1393	Construction ouvrage fouilles archéologiques			6'300'000	100'000	0	0	0	0	
Totaux du sous-groupe fonctionnel :				14'568'200	7'200'000	760'000	0	0	0	0	
					6'300'000	100'000	0	0	0	0	
Nombre d'objets :				1	<i>Dép. totales :</i>						
TOTAUX DU GROUPE FONCTIONNEL :				25'405'400	14'138'000	1'560'000	800'000	0	0	0	
					7'790'000	900'000	0	0	0	0	
Nombre d'objets :				6	<i>Dép. totales :</i>						
					25'188'000						

50 SPORTS

050.002.18	DACM	Vernier 115, rte de; Maison du Sport :	22.06.2020	5'085'100	0	4'085'100	0	0	0	0
DEP	1410/1-2	Acquisition deux servitudes usage exclusif			1'000'000	0	0	0	0	0
050.002.20	SPO	Vernier 115, rte de; Maison du Sport :	22.06.2020	195'000	0	195'000	0	0	0	0
DEP	1410/3	Acquisition mobilier & matériel exploitation			0	0	0	0	0	0
050.065.06	DPBA	Eaux-Vives, site de la gare des : [060.014/061.048]	06.10.2020	68'130'000	0	8'900'000	15'500'000	10'780'000	0	0
DEP	1421/1i	Construction d'un bâtiment d'équipements publics			2'400'000	15'000'000	15'550'000	0	0	0
050.065.10	SPO	Eaux-Vives, site de la gare des :	06.10.2020	319'700	0	200'000	0	0	0	0
DEP	1421/2	Mobilier & équipements centre sportif GEV			0	119'700	0	0	0	0
050.065.12	DSIC	Eaux-Vives, site de la gare des : [050.065.06]	06.10.2020	93'400	0	50'000	0	0	0	0
DEP	1421/5	Equipements informatiques et téléphonie			0	43'400	0	0	0	0
Totaux du sous-groupe fonctionnel :				73'823'200	0	13'430'100	15'500'000	10'780'000	0	0
					3'400'000	15'163'100	15'550'000	0	0	0
Nombre d'objets :				5	<i>Dép. totales :</i>					
TOTAUX DU GROUPE FONCTIONNEL :				73'823'200	0	13'430'100	15'500'000	10'780'000	0	0
					3'400'000	15'163'100	15'550'000	0	0	0
Nombre d'objets :				5	<i>Dép. totales :</i>					
					73'823'200					

60 SOCIAL

60 Social (équipements généraux)

060.014.02	DPBA	Eaux-Vives, site de la gare des : [050.065/061/082]	06.10.2020	39'500'000	0	5'200'000	9'000'000	6'000'000	0	0
DEP	1421/1ii	Construction centre socioculturel et EVE			1'300'000	9'000'000	9'000'000	0	0	0

Crédits d'investissements déposés, à l'étude du Conseil municipal

N° PFI	N° Groupe	Localisation Libellé	Dates de dépôt	Coût déposé brut	Dépenses planifiées pour les 12 années du plan (CHF bruts)					
					2021	2023	2025	2027	2029	2031
					2022	2024	2026	2028	2030	2032
060.014.08 DEP	DACM 1422/3	Eaux-Vives, site de la gare des : [050.065.06] Acquisition servitude usage exclusif (EVE-SOC-SPO)	06.10.2020	14'413'100	0 14'413'100	0 0	0 0	0 0	0 0	0 0
060.014.10 DEP	SEJ 1421/4	Eaux-Vives, site de la gare des : [050.065.06] Equipement & mobilier centre socioculturel (DEJ)	06.10.2020	629'500	0 0	0 300'000	329'500 0	0 0	0 0	0 0
Totaux du sous-groupe fonctionnel :				54'542'600	0	5'200'000	9'329'500	6'000'000	0	0
Nombre d'objets :				3	15'713'100	9'300'000	9'000'000	0	0	0
									<i>Dép. totales :</i> 54'542'600	
61 Enfants et jeunesse										
061.048.04 DEP	SDPE 1421/3	Eaux-Vives, site de la gare des : [050.065.06] Equipements et mobilier EVE	06.10.2020	385'400	0 0	0 0	385'400 0	0 0	0 0	0 0
Totaux du sous-groupe fonctionnel :				385'400	0	0	385'400	0	0	0
Nombre d'objets :				1	0	0	0	0	0	0
										<i>Dép. totales :</i> 385'400
TOTAUX DU GROUPE FONCTIONNEL :				54'928'000	0	5'200'000	9'714'900	6'000'000	0	0
Nombre d'objets :				4	15'713'100	9'300'000	9'000'000	0	0	0
										<i>Dép. totales :</i> 54'928'000
70 SECURITE PUBLIQUE										
73 Incendie et secours										
073.019.31 DEP	DPBA 1386	Vieux-Billard 11, rue du : Plan directeur aménagement SIS caserne 1	15.01.2020	500'000	200'000 0	0 0	0 0	0 0	0 0	0 0
Totaux du sous-groupe fonctionnel :				500'000	200'000	0	0	0	0	0
Nombre d'objets :				1	0	0	0	0	0	0
										<i>Dép. totales :</i> 200'000
TOTAUX DU GROUPE FONCTIONNEL :				500'000	200'000	0	0	0	0	0
Nombre d'objets :				1	0	0	0	0	0	0
										<i>Dép. totales :</i> 200'000
80 HYGIENE & SALUBRITE PUBLIQUE										
81 Protection des eaux										
081.011.02 DEP	AGCM 1392/2	Franchises, rte des : [101.117.02] Mise en séparatif & rénovation collecteurs	15.01.2020	4'148'100	1'000'000 2'140'000	1'000'000 0	0 0	0 0	0 0	0 0

Crédits d'investissements déposés, à l'étude du Conseil municipal

N° PFI	N° Groupe	Localisation Libellé	Dates de dépôt	Coût déposé brut	Dépenses planifiées pour les 12 années du plan (CHF bruts)					
					2021	2023	2025	2027	2029	2031
					2022	2024	2026	2028	2030	2032
081.111.02 DEP	AGCM 1394/2	Cheval-Blanc et Vernets, quais : [102.570.10] Mise en séparatif des collecteurs	04.03.2020	2'064'000	150'000 1'000'000	914'000 0	0 0	0 0	0 0	0 0
081.118.03 DEP	AGCM 1379/2	Aïre & Concorde av. d', [101.119.01] : Etudes d'assainissement, mise en séparatif	13.11.2019	135'000	60'000 75'000	0 0	0 0	0 0	0 0	0 0
081.126.02 DEP	AGCM 1397	Carouge, rue de : Mise en séparatif réseau d'assainissement	19.05.2020	9'366'000	5'000'000 4'300'000	60'000 0	0 0	0 0	0 0	0 0
Totaux du sous-groupe fonctionnel :				15'713'100	6'210'000 7'515'000	1'974'000 0	0 0	0 0	0 0	0 0
Nombre d'objets :			4	Dép. totales : 15'699'000						
82 Enlèvement & traitement des déchets										
082.034.02 DEP	DPBA 1421/1iii	Eaux-Vives, site de la gare des : [050.065/061/082] Construction dépôt voirie	06.10.2020	6'300'000	0 220'000	820'000 1'440'000	1'440'000 1'440'000	940'000 0	0 0	0 0
082.035.02 DEP	DPBA 1424	Tranchées 35, bd des - VVP : Rénovation & transformation kiosque en vestiaires	06.10.2020	370'000	250'000 120'000	0 0	0 0	0 0	0 0	0 0
Totaux du sous-groupe fonctionnel :				6'670'000	250'000 340'000	820'000 1'440'000	1'440'000 1'440'000	940'000 0	0 0	0 0
Nombre d'objets :			2	Dép. totales : 6'670'000						
TOTAUX DU GROUPE FONCTIONNEL :				22'383'100	6'460'000 7'855'000	2'794'000 1'440'000	1'440'000 1'440'000	940'000 0	0 0	0 0
Nombre d'objets :			6	Dép. totales : 22'369'000						
90 AMENAGEMENT DU DOMAINE PRIVE VG										
91 Parcs & promenades										
091.091.10 DEP	SEVE 1409	Forêts propriété de la Ville de Genève : Mise en oeuvre plan gestion des forêts, 2ème phase	22.06.2020	1'223'700	320'000 300'000	300'000 0	0 0	0 0	0 0	0 0
091.107.01 DEP	AGCM 1407	Wilson, quai : Etudes d'aménagement, accès à l'eau & arbres	04.06.2020	3'000'000	500'000 1'500'000	1'000'000 0	0 0	0 0	0 0	0 0
Totaux du sous-groupe fonctionnel :				4'223'700	820'000 1'800'000	1'300'000 0	0 0	0 0	0 0	0 0
Nombre d'objets :			2	Dép. totales : 3'920'000						

Crédits d'investissements déposés, à l'étude du Conseil municipal

N° PFI	N° Groupe	Localisation Libellé	Dates de dépôt	Coût déposé brut	Dépenses planifiées pour les 12 années du plan (CHF bruts)						
					2021	2023	2025	2027	2029	2031	
					2022	2024	2026	2028	2030	2032	
	92	Moyens de gestion des espaces verts									
092.017.10 DEP	DPBA 1230	Frontenex 71, rte de, parc La Grange : Rénovation de la dépendance "La Ferme"	16.05.2017	1'779'900	500'000 1'000'000	357'000 0	0 0	0 0	0 0	0 0	
092.066.09 DEP	SEVE 1408	Bois-de-la-Bâtie : Etude de réaménagement du parc animalier	22.06.2020	500'000	250'000 250'000	0 0	0 0	0 0	0 0	0 0	
Totaux du sous-groupe fonctionnel :				2'279'900	750'000 1'250'000	357'000 0	0 0	0 0	0 0	0 0	
Nombre d'objets :			2							Dép. totales :	2'357'000
TOTAUX DU GROUPE FONCTIONNEL :				6'503'600	1'570'000 3'050'000	1'657'000 0	0 0	0 0	0 0	0 0	
Nombre d'objets :			4							Dép. totales :	6'277'000
100		AMENAGEMENT DU DOMAINE PUBLIC									
	101	Rues, routes & ouvrages d'art									
101.117.02 DEP	AGCM 1392/1	Franchises, rte & Ed-Vaucher, av. : [081.011.02] Travaux de réaménagement	15.01.2020	8'637'300	0 2'630'000	3'000'000 3'007'300	0 0	0 0	0 0	0 0	
101.119.01 DEP	AGCM 1379/1	Aïre & Ain av. d' - nouvelle liaison : [081.118.03] Etudes d'aménagements	13.11.2019	425'000	125'000 300'000	0 0	0 0	0 0	0 0	0 0	
Totaux du sous-groupe fonctionnel :				9'062'300	125'000 2'930'000	3'000'000 3'007'300	0 0	0 0	0 0	0 0	
Nombre d'objets :			2							Dép. totales :	9'062'300
	102	Places, rues résidentielles, trafic modéré									
102.570.10 DEP	AGCM 1394/1	Cheval-Blanc, quai du : [081.111/101.115] Voie verte, travaux d'aménagements	04.03.2020	9'767'900	100'000 2'000'000	4'000'000 3'667'900	0 0	0 0	0 0	0 0	
102.570.18 DEP	AGCM 1387	Tronçon Hans-Wilsdorf, Jonction, ponts : Voie verte, études d'aménagements	15.01.2020	1'675'000	350'000 450'000	775'000 100'000	0 0	0 0	0 0	0 0	
Totaux du sous-groupe fonctionnel :				11'442'900	450'000 2'450'000	4'775'000 3'767'900	0 0	0 0	0 0	0 0	
Nombre d'objets :			2							Dép. totales :	11'442'900
TOTAUX DU GROUPE FONCTIONNEL :				20'505'200	575'000 5'380'000	7'775'000 6'775'200	0 0	0 0	0 0	0 0	
Nombre d'objets :			4							Dép. totales :	20'505'200

Crédits d'investissements déposés, à l'étude du Conseil municipal

N° PFI	N° Groupe	Localisation	Dates de dépôt	Coût déposé brut	Dépenses planifiées pour les 12 années du plan (CHF bruts)						
					2021	2023	2025	2027	2029	2031	
					2022	2024	2026	2028	2030	2032	
Statut	PR	Libellé									
110		ADMINISTRATION GENERALE									
112		Administration générale - objets immobiliers									
112.030.01	DPBA	François-Dussaud 10, rue - GCI/LOM/VVP :	23.11.2010	1'793'000	0	0	0	0	0	0	0
DEP	840	Etude réaménagement dépôt, halle vhc & bâtiments			0	0	0	0	0	0	0
Totaux du sous-groupe fonctionnel :				1'793'000	0	0	0	0	0	0	0
					0	0	0	0	0	0	0
Nombre d'objets :			1		<i>Dép. totales :</i>						0
TOTAUX DU GROUPE FONCTIONNEL :				1'793'000	0	0	0	0	0	0	0
					0	0	0	0	0	0	0
Nombre d'objets :			1		<i>Dép. totales :</i>						0
120		PLANIFICATION DE L'AMENAGEMENT LOCAL									
120.017.10	DACM	Fonds intercommunal développement urbain (FIDU)	08.09.2020	7'913'000	7'913'000	0	0	0	0	0	0
DEP	1416	Subvention investissement, contribution 2021			0	0	0	0	0	0	0
Totaux du sous-groupe fonctionnel :				7'913'000	7'913'000	0	0	0	0	0	0
					0	0	0	0	0	0	0
Nombre d'objets :			1		<i>Dép. totales :</i>						7'913'000
TOTAUX DU GROUPE FONCTIONNEL :				7'913'000	7'913'000	0	0	0	0	0	0
					0	0	0	0	0	0	0
Nombre d'objets :			1		<i>Dép. totales :</i>						7'913'000
130		ACQUISITION DE TERRAINS									
130.031.02	DACM	Eaux-Vives, site de la gare des : [050.065.06]	06.10.2020	774'600	774'600	0	0	0	0	0	0
DEP	1422/5	Indemnité servitude passage sur parcelle N° 1767			0	0	0	0	0	0	0
Totaux du sous-groupe fonctionnel :				774'600	774'600	0	0	0	0	0	0
					0	0	0	0	0	0	0
Nombre d'objets :			1		<i>Dép. totales :</i>						774'600
TOTAUX DU GROUPE FONCTIONNEL :				774'600	774'600	0	0	0	0	0	0
					0	0	0	0	0	0	0
Nombre d'objets :			1		<i>Dép. totales :</i>						774'600
TOTAUX GÉNÉRAUX :				297'474'650	47'850'600	47'345'700	29'954'900	20'220'000	0	0	0
					60'689'050	40'401'300	28'490'000	2'500'000	0	0	0
Nombre d'objets :			42		<i>Dép. totales :</i>						277'451'550

Recettes des crédits d'investissements votés et déposés

(Situation au 12 octobre 2020)

VOT	Recettes des crédits votés et déposés									
DEP										

N° PFI	Service	Localisation	Dates de dépôt et de vote	Total recettes planifiées	Recettes planifiées pour les 12 années du plan					
					2021	2023	2025	2027	2029	2031
					2022	2024	2026	2028	2030	2032

10 LOGEMENTS											
12 Logements existants											
012.004.06	DPBA	Minoteries 1 à 7, Carouge 98 à 102, rues : [041.017]	31.10.2012	700'000	0	0	0	0	0	0	
VOT	979/1	Réfection toiture, façades & inst. tech. [St 0.55]	25.03.2014		0	0	0	0	0	0	
012.811.14	ENE	Bâtiments du patrimoine financier :	17.10.2017	112'500	40'000	0	0	0	0	0	
VOT	1256/1	Rénov. & passage au gaz de chaufferies vétustes 1	16.05.2018		22'500	0	0	0	0	0	
Totaux du sous-groupe fonctionnel :				812'500	40'000	0	0	0	0	0	
					22'500	0	0	0	0	0	
Nombre d'objets :				2	<i>Rec. totales :</i>						62'500
TOTAUX DU GROUPE FONCTIONNEL :				812'500	40'000	0	0	0	0	0	
					22'500	0	0	0	0	0	
Nombre d'objets :				2	<i>Rec. totales :</i>						62'500

30 ECOLES PUBLIQUES ET PARASCOLAIRE											
31 Ecoles - Nouvelles constructions											
031.095.06	DPBA	Saint-Georges 21, bd. : [061.050/043.053]	19.01.2016	1'010'000	730'000	0	0	0	0	0	
VOT	1156/1	Construction bâtiment d'équipements publics	18.01.2017		0	0	0	0	0	0	
Totaux du sous-groupe fonctionnel :				1'010'000	730'000	0	0	0	0	0	
					0	0	0	0	0	0	
Nombre d'objets :				1	<i>Rec. totales :</i>						730'000
TOTAUX DU GROUPE FONCTIONNEL :				1'010'000	730'000	0	0	0	0	0	
					0	0	0	0	0	0	
Nombre d'objets :				1	<i>Rec. totales :</i>						730'000

40 CULTURE & LOISIRS										
42 Musées, conservatoire & jardin botaniques										
042.005.10	ARI	Paix 10, av. de la; Musée Ariana : [Fr. 0 net]	19.05.2020	352'858	100'000	50'000	50'000	0	0	0
VOT	1396	Reconstitution des collections 2020-25	19.05.2020		50'000	50'000	0	0	0	0
042.009.24	MAH	Charles-Galland 2, rue - Musée d'art et d'histoire :	13.11.2018	388'000	200'000	0	0	0	0	0
VOT	1322/2	Révision scénographie salles Orient & Arts déco.	26.03.2019		0	0	0	0	0	0
042.037.08	CJB	Lausanne 192, rte. de, - CJB : [CHF 0 net]	19.04.2011	143'524	70'000	0	0	0	0	0
VOT	876/2	Mobilier pour "La Console" & maison jardinier	20.03.2012		0	0	0	0	0	0

VOT	Recettes des crédits votés et déposés
------------	--

DEP	
------------	--

N° PFI	N° Service	Localisation	Dates de dépôt et de vote	Total recettes planifiées	Recettes planifiées pour les 12 années du plan					
					2021	2023	2025	2027	2029	2031
					2022	2024	2026	2028	2030	2032

Totaux du sous-groupe fonctionnel :				884'382	370'000	50'000	50'000	0	0	0	
Nombre d'objets :				3	50'000	50'000	0	0	0	0	
										<i>Rec. totales :</i>	570'000

43 Théâtres & concerts

043.007.04	DPBA	Gare des Eaux-Vives, futur quartier de la :	23.06.2014	22'895'000	11'645'000	0	0	0	0	0
VOT		1085/1-2 Construction Nouvelle Comédie & matériel scénique	20.05.2015		0	0	0	0	0	0
043.007.10	SEC	Gare des Eaux-Vives, Nouvelle Comédie :	23.06.2014	800'000	0	0	0	0	0	0
VOT		1085/3à5 Matériel informatique, tech., mobilier, luminaires	20.05.2015		0	0	0	0	0	0
043.009.36	DPBA	Théâtre 11, bd. du, Grand Théâtre : [Fr. 0 net]	11.03.2020	5'000'000	5'000'000	0	0	0	0	0
VOT		1399 Rénovation système commande machinerie scène	19.05.2020		0	0	0	0	0	0

Totaux du sous-groupe fonctionnel :				28'695'000	16'645'000	0	0	0	0	0	
Nombre d'objets :				3	0	0	0	0	0	0	
										<i>Rec. totales :</i>	16'645'000

44 Conservation du patrimoine

044.039.04	DPBA	Saint-Antoine, bastion de : [Fr. 5 Mio net]	04.02.2020	9'600'000	3'200'000	3'200'000	0	0	0	0
DEP		1393 Construction ouvrage fouilles archéologiques			3'200'000	0	0	0	0	0

Totaux du sous-groupe fonctionnel :				9'600'000	3'200'000	3'200'000	0	0	0	0	
Nombre d'objets :				1	3'200'000	0	0	0	0	0	
										<i>Rec. totales :</i>	9'600'000

TOTAUX DU GROUPE FONCTIONNEL :				39'179'382	20'215'000	3'250'000	50'000	0	0	0	
Nombre d'objets :				7	3'250'000	50'000	0	0	0	0	
										<i>Rec. totales :</i>	26'815'000

50 SPORTS

050.065.06	DPBA	Eaux-Vives, site de la gare des : [060.014/061.048]	06.10.2020	4'840'000	0	900'000	1'400'000	0	0	0
DEP		1421/1i Construction d'un bâtiment d'équipements publics			0	1'540'000	1'000'000	0	0	0

Totaux du sous-groupe fonctionnel :				4'840'000	0	900'000	1'400'000	0	0	0	
Nombre d'objets :				1	0	1'540'000	1'000'000	0	0	0	
										<i>Rec. totales :</i>	4'840'000

VOT	Recettes des crédits votés et déposés
------------	--

DEP	
------------	--

N° PFI	N° Service	Localisation	Dates de dépôt et de vote	Total recettes planifiées	Recettes planifiées pour les 12 années du plan					
					2021	2023	2025	2027	2029	2031
					2022	2024	2026	2028	2030	2032

TOTAUX DU GROUPE FONCTIONNEL :				4'840'000	0	900'000	1'400'000	0	0	0
Nombre d'objets :				1	0	1'540'000	1'000'000	0	0	0
								<i>Rec. totales :</i>		4'840'000

60	SOCIAL
60	Social (équipements généraux)

060.014.02	DPBA	Eaux-Vives, site de la gare des : [050.065/061/082]	06.10.2020	540'000	0	180'000	180'000	0	0	0
DEP	1421/1ii	Construction centre socioculturel et EVE			0	180'000	0	0	0	0
Totaux du sous-groupe fonctionnel :				540'000	0	180'000	180'000	0	0	0
Nombre d'objets :				1	0	180'000	0	0	0	0
								<i>Rec. totales :</i>		540'000

61 Enfance & jeunesse

061.056.04	DPBA	Frontenex 54, rte de : [012.116.02]	10.04.2018	480'000	160'000	0	0	0	0	0
VOT	1291/1	Transformation immeuble en EVE	11.09.2018		160'000	0	0	0	0	0
Totaux du sous-groupe fonctionnel :				480'000	160'000	0	0	0	0	0
Nombre d'objets :				1	160'000	0	0	0	0	0
								<i>Rec. totales :</i>		320'000

TOTAUX DU GROUPE FONCTIONNEL :				1'020'000	160'000	180'000	180'000	0	0	0
Nombre d'objets :				2	160'000	180'000	0	0	0	0
								<i>Rec. totales :</i>		860'000

80	HYGIENE & SALUBRITE PUBLIQUE
81	Protection des eaux

081.008.34	AGCM	Réseaux secondaires d'assainissement :	22.11.2016	622'350	622'350	0	0	0	0	0
VOT	1204	Réhabilitation ou création de réseaux	07.03.2017		0	0	0	0	0	0
081.008.36	AGCM	Réseaux secondaires d'assainissement, étape 3 :	26.02.2019	431'000	331'000	0	0	0	0	0
VOT	1341	Réhabilitation ou création de réseaux	25.06.2019		0	0	0	0	0	0
081.008.38	AGCM	Réseau secondaire d'assainissement, étape 4 :	15.01.2020	1'606'000	0	1'000'000	0	0	0	0
VOT	1388/1	Réhabilitation & développement du réseau	26.05.2020		606'000	0	0	0	0	0
081.011.02	AGCM	Franchises, rte des : [101.117.02]	15.01.2020	587'900	200'000	0	0	0	0	0
DEP	1392/2	Mise en séparatif & rénovation collecteurs			387'900	0	0	0	0	0

VOT		Recettes des crédits votés et déposés									
DEP											
N° PFI	N° Service	Localisation	Dates de dépôt et de vote	Total recettes planifiées	Recettes planifiées pour les 12 années du plan						
					2021	2023	2025	2027	2029	2031	
Statut	PR	Libellé			2022	2024	2026	2028	2030	2032	
081.031.08	AGCM	Paix, av. de la & Mines, ch. des : [101.044.08]	10.10.2012	100'000	0	0	0	0	0	0	
VOT	996/3	Travaux d'assainissement	20.02.2013		100'000	0	0	0	0	0	
081.042.02	AGCM	Rive, secteur de : [102.755.30]	11.09.2018	2'211'800	0	645'200	340'300	0	0	0	
VOT	1305/2	Travaux d'assainissement des eaux	13.11.2019		0	1'226'300	0	0	0	0	
081.069.02	AGCM	Pradier, square : [102.750.16]	12.10.2010	126'000	0	0	126'000	0	0	0	
VOT	819/2	Assainissement du réseau de collecteurs	18.05.2011		0	0	0	0	0	0	
081.103.02	AGCM	Eidguenots, av. des - PLQ : [101.830.20]	10.11.2015	261'500	0	261'500	0	0	0	0	
VOT	1151/2	Création nouveau réseau collecteurs	04.04.2017		0	0	0	0	0	0	
081.111.02	AGCM	Cheval-Blanc et Vernets, quais : [102.570.10]	04.03.2020	276'300	0	276'300	0	0	0	0	
DEP	1394/2	Mise en séparatif des collecteurs			0	0	0	0	0	0	
081.119.02	AGCM	Dr-Adolphe-Pasteur, ch : [102.600.30]	24.05.2016	103'400	103'400	0	0	0	0	0	
VOT	1183/2	Travaux d'assainissement	27.02.2019		0	0	0	0	0	0	
081.126.02	AGCM	Carouge, rue de :	19.05.2020	2'498'200	1'000'000	0	0	0	0	0	
DEP	1397	Mise en séparatif réseau d'assainissement			1'498'200	0	0	0	0	0	
081.502.08	AGCM	CEVA - Gare Eaux-Vives, secteur de la : [102.502]	23.06.2014	606'800	306'800	0	0	0	0	0	
VOT	1081/3	Constr. collecteurs EP "Frontenex 2" & r. adjacentes	20.01.2015		0	0	0	0	0	0	
081.502.18	AGCM	CEVA - Champel, plateau de : [102.502]	06.06.2017	530'000	280'000	0	0	0	0	0	
VOT	1238/2	Travaux d'assainissement des eaux	07.02.2018		0	0	0	0	0	0	
081.830.05	AGCM	Joli-Mont & Riant-Parc, av. : [101.830.05]	13.09.2017	1'923'600	548'600	463'600	0	0	0	0	
VOT	1249/2	Mise en séparatif & réalisation de collecteurs	07.03.2018		911'400	0	0	0	0	0	
Totaux du sous-groupe fonctionnel :				11'884'850	3'392'150	2'646'600	466'300	0	0	0	
					3'503'500	1'226'300	0	0	0	0	
Nombre d'objets :				14	Rec. totales :						11'234'850
TOTALS DU GROUPE FONCTIONNEL :				11'884'850	3'392'150	2'646'600	466'300	0	0	0	
					3'503'500	1'226'300	0	0	0	0	
Nombre d'objets :				14	Rec. totales :						11'234'850

VOT	Recettes des crédits votés et déposés
------------	--

DEP	
------------	--

N° PFI	N° Service	Localisation	Dates de dépôt et de vote	Total recettes planifiées	Recettes planifiées pour les 12 années du plan					
					2021	2023	2025	2027	2029	2031
					2022	2024	2026	2028	2030	2032

90 AMENAGEMENT DU DOMAINE PRIVE VG										
91 Parcs & promenades										
091.001.10	SEVE	La Grange, parc : [Fr. 857'000 net]	19.06.2018	845'820	0	0	0	0	0	0
VOT	1304	Rénovation de la roseraie	26.02.2019		0	0	0	0	0	0
091.091.10	SEVE	Forêts propriété de la Ville de Genève : Mise en oeuvre plan gestion des forêts, 2ème phase	22.06.2020	80'000	20'000	20'000	0	0	0	0
DEP	1409				20'000	0	0	0	0	0
091.095.04	AGCM	Ecoquartier de la Jonction : Aménagements extérieurs	19.01.2016	133'300	133'300	0	0	0	0	0
VOT	1157/1		07.03.2017		0	0	0	0	0	0
Totaux du sous-groupe fonctionnel :				1'059'120	153'300	20'000	0	0	0	0
Nombre d'objets :				3	20'000	0	0	0	0	0
TOTAUX DU GROUPE FONCTIONNEL :				1'059'120	153'300	20'000	0	0	0	0
Nombre d'objets :				3	20'000	0	0	0	0	0
								<i>Rec. totales :</i>		193'300

100 AMENAGEMENT DU DOMAINE PUBLIC										
101 Rues, routes & ouvrages d'art										
101.044.08	AGCM	Paix, av. de la : [081.031.08]	10.10.2012	125'500	0	0	0	0	0	0
VOT	996/1	Réaménagement de l'avenue, partie "basse"	20.02.2013		125'500	0	0	0	0	0
101.110.04	AGCM	Ferney, rte de : Mesures d'accompagnement du PLQ N° 29482	07.06.2011	1'644'375	0	500'000	0	0	0	0
VOT	894/2		22.02.2012		300'000	844'375	0	0	0	0
101.117.02	AGCM	Franchises, rte & Ed-Vaucher, av. : [081.011.02]	15.01.2020	1'615'500	0	1'215'500	0	0	0	0
DEP	1392/1	Travaux de réaménagement			400'000	0	0	0	0	0
101.702.11	AGCM	OPB - Diverses rues : Etudes assainissement bruit routier, 2ème tranche	30.04.2014	82'500	30'000	0	0	0	0	0
VOT	1061		26.01.2015		30'000	0	0	0	0	0
101.830.05	AGCM	Joli-Mont & Riant-Parc, av. : [081.830.05]	13.09.2017	5'875'900	625'000	1'875'000	625'900	0	0	0
VOT	1249/1	Aménagements espaces publics	07.03.2018		2'000'000	750'000	0	0	0	0
101.830.20	AGCM	Eidguenots, av. des : [081.103.02]	10.11.2015	892'600	0	0	300'000	0	0	0
VOT	1151/1	Travaux d'aménagement, PLQ	04.04.2017		0	592'600	0	0	0	0

VOT		Recettes des crédits votés et déposés									
DEP											
N° PFI	Service	N°	Localisation	Dates de dépôt et de vote	Total recettes planifiées	Recettes planifiées pour les 12 années du plan					
						2021	2023	2025	2027	2029	2031
						2022	2024	2026	2028	2030	2032
Statut	PR		Libellé								
101.900.10	AGCM		Domaine public - Plan lumière :	17.02.2015	386'500	186'500	0	0	0	0	0
VOT	1116/1		Remplacement de 800 luminaires	03.06.2015		200'000	0	0	0	0	0
101.900.30	AGCM		PL - Neuve, place de :	08.03.2016	23'000	0	0	0	0	0	0
VOT	1170		Rénovation éclairage public & illuminations	28.09.2016		0	0	0	0	0	0
Totaux du sous-groupe fonctionnel :					10'645'875	841'500	3'590'500	925'900	0	0	0
Nombre d'objets :					8	3'055'500	2'186'975	0	0	0	0
										<i>Rec. totales :</i>	10'600'375
102 Places, rues résidentielles, trafic modéré											
102.099.06	AGCM		Augustins, place des :	26.02.2019	50'000	50'000	0	0	0	0	0
VOT	1338		Travaux d'aménagement de surface	14.10.2019		0	0	0	0	0	0
102.502.10	AGCM		CEVA - Eaux-Vives, abords de la gare : [081.502]	04.04.2017	3'198'000	0	2'500'000	698'000	0	0	0
VOT	1221/1		Travaux aménagements, secteur COMOGEV	06.02.2018		0	0	0	0	0	0
102.502.12	AGCM		CEVA - Eaux-Vives, abords de la gare : [081.502]	04.04.2017	7'760'800	1'500'000	0	3'500'000	0	0	0
VOT	1221/2-3		Travaux aménagements, secteur VG (yc Square Agasse)	07.02.2018		1'000'000	0	0	0	0	0
102.505.05	DACM		Extension de la gare Cornavin :	15.01.2019	400'000	200'000	0	0	0	0	0
VOT	1332		Poursuite des études urbaines [4]	29.04.2019		0	0	0	0	0	0
102.505.07	AGCM		Extension gare Cornavin :	03.12.2019	427'800	100'000	100'000	27'800	0	0	0
VOT	1383/1		Etudes aménagements place Cornavin	19.05.2020		100'000	100'000	0	0	0	0
102.505.09	AGCM		Extension gare Cornavin :	03.12.2019	530'900	50'000	50'000	100'000	130'900	0	0
VOT	1383/2		Etudes aménagements place Montbrillant	19.05.2020		100'000	100'000	0	0	0	0
102.505.11	AGCM		Extension gare Cornavin :	03.12.2019	261'300	100'000	0	0	0	0	0
VOT	1383/3		Etudes modifications parking Cornavin	19.05.2020		161'300	0	0	0	0	0
102.570.10	AGCM		Cheval-Blanc, quai du : [081.111/101.115]	04.03.2020	3'252'500	0	1'400'000	0	0	0	0
DEP	1394/1		Voie verte, travaux d'aménagements			700'000	1'152'500	0	0	0	0
102.755.30	AGCM		ZP - Rive - Pierre-Fatio, secteur : [081.042.02]	11.09.2018	3'632'500	0	0	1'000'000	600'000	0	0
VOT	1305/1		Travaux aménagements espaces publics	13.11.2019		0	1'000'000	1'000'000	32'500	0	0

VOT		Recettes des crédits votés et déposés									
DEP											
N° PFI	N° Service	Localisation	Dates de dépôt et de vote	Total recettes planifiées	Recettes planifiées pour les 12 années du plan						
					2021	2023	2025	2027	2029	2031	
Statut	PR	Libellé			2022	2024	2026	2028	2030	2032	
Totaux du sous-groupe fonctionnel :				19'513'800	2'000'000	4'050'000	5'325'800	730'900	0	0	
Nombre d'objets :				9	2'061'300	2'352'500	1'000'000	32'500	0	0	Rec. totales : 17'553'000
106 Transports publics (TPG, CEVA, etc.)											
106.084.09	AGCM	Aménagement, constructions et voirie - TPG :	06.05.2003	74'277	74'277	0	0	0	0	0	0
VOT	283	Etude de rehaussement des arrêts de tram	13.09.2004		0	0	0	0	0	0	0
106.099.02	AGCM	Lausanne, r .de & Acacias, rte des :	15.01.2020	609'400	609'400	0	0	0	0	0	0
VOT	1384	Travaux sécurisation sites propres trams TPG	26.05.2020		0	0	0	0	0	0	0
106.507.02	AGCM	QV - Diverses rues - TPG :	21.02.2012	758'795	150'000	358'795	0	0	0	0	0
VOT	948	Rehaussement de 12 arrêts de tram	15.10.2012		250'000	0	0	0	0	0	0
106.520.08	AGCM	Carrefours, chaussées, arrêts, etc. - TPG :	15.01.2008	151'280	50'000	0	0	0	0	0	0
VOT	588	Travaux liés au plan directeur TC 2007-2010	28.04.2008		51'280	0	0	0	0	0	0
Totaux du sous-groupe fonctionnel :				1'593'752	883'677	358'795	0	0	0	0	0
Nombre d'objets :				4	301'280	0	0	0	0	0	Rec. totales : 1'543'752
TOTAUX DU GROUPE FONCTIONNEL :				31'753'427	3'725'177	7'999'295	6'251'700	730'900	0	0	0
Nombre d'objets :				21	5'418'080	4'539'475	1'000'000	32'500	0	0	Rec. totales : 29'697'127
110 ADMINISTRATION GENERALE											
112 Administration générale - objets immobiliers											
112.810.08	ENE	Bâtiments du patrimoine administratif :	07.10.2015	305'000	100'000	0	0	0	0	0	0
VOT	1137	Travaux liés à la politique énergétique	14.09.2016		105'000	0	0	0	0	0	0
112.811.12	ENE	Bâtiments du patrimoine administratif :	17.10.2017	57'407	17'407	0	0	0	0	0	0
VOT	1256/2	Rénov. & passage au gaz de chaufferies vétustes 1	16.05.2018		20'000	0	0	0	0	0	0
Totaux du sous-groupe fonctionnel :				362'407	117'407	0	0	0	0	0	0
Nombre d'objets :				2	125'000	0	0	0	0	0	Rec. totales : 242'407
TOTAUX DU GROUPE FONCTIONNEL :				362'407	117'407	0	0	0	0	0	0
Nombre d'objets :				2	125'000	0	0	0	0	0	Rec. totales : 242'407

VOT

DEP

Recettes des crédits votés et déposés

N° PFI	Service	Localisation	Dates de dépôt et de vote	Total recettes planifiées	Recettes planifiées pour les 12 années du plan					
					2021	2023	2025	2027	2029	2031
					2022	2024	2026	2028	2030	2032
120 PLANIFICATION DE L'AMENAGEMENT LOCAL										
120.017.10	DACM	Fonds intercommunal développement urbain (FIDU)	08.09.2020	3'500'000	3'500'000	0	0	0	0	0
DEP	1416	Subvention investissement, contribution 2021			0	0	0	0	0	0
Totaux du sous-groupe fonctionnel :				3'500'000	3'500'000	0	0	0	0	0
Nombre d'objets :				1	0	0	0	0	0	0
TOTAUX DU GROUPE FONCTIONNEL :				3'500'000	3'500'000	0	0	0	0	0
Nombre d'objets :				1	0	0	0	0	0	0
									<i>Rec. totales :</i>	3'500'000
140 OPERATIONS FINANCIERES										
140.015.00	DACM	Extension gare Cornavin :	24.05.2016	7'560'000	1'000'000	1'000'000	0	0	0	0
VOT	1185	Subvention d'investissement, participation travaux	27.09.2016		1'000'000	4'560'000	0	0	0	0
Totaux du sous-groupe fonctionnel :				7'560'000	1'000'000	1'000'000	0	0	0	0
Nombre d'objets :				1	1'000'000	4'560'000	0	0	0	0
TOTAUX DU GROUPE FONCTIONNEL :				7'560'000	1'000'000	1'000'000	0	0	0	0
Nombre d'objets :				1	1'000'000	4'560'000	0	0	0	0
									<i>Rec. totales :</i>	7'560'000
TOTAUX GÉNÉRAUX :				102'981'686	33'033'034	15'995'895	8'348'000	730'900	0	0
Nombre d'objets :				55	13'499'080	12'095'775	2'000'000	32'500	0	0
									<i>Rec. totales :</i>	85'735'184

Projets actifs

Il s'agit de futurs projets qui sont ou seront à l'étude
en vue d'être soumis ensuite à la
délibération du Conseil municipal.

PROJETS ACTIFS

N° PFI	Service		Localisation	Libellé	Année de dépôt prévisible	Coût prévisible brut
	Gestionnaire	Bénéficiaire				
10 LOGEMENTS (PF)						
12 Logements existants						
012.002.18	DPBA	GIM	Navigation 38, rue de la :	Rénovation de l'immeuble [St 0.48]	2020	5'000'000
012.043.06	DPBA	GIM	Cordiers 8, rue des :	Démolition & reconstruction de l'immeuble [St 0.42]	2022	5'800'000
012.049.05	DPBA	GIM	Goetz-Monin 8, rue :	Etude complémentaire rénovation de l'immeuble	2021	150'000
012.049.08	DPBA	GIM	Goetz-Monin 8, rue :	Rénovation de l'immeuble [St 0.44]	2022	5'100'000
012.074.04	DPBA	GIM	Dassier 15, rue :	Rénovation de l'immeuble [St 0.32]	2021	5'000'000
012.100.02	DPBA	GIM	Roseaie 27, av. de la :	Rénovation enveloppe & installations techniques	2021	1'290'000
012.104.07	DPBA	GIM	Sainte-Clotilde, av. & Ernest-Ansermet, quai :	Etude rénovation des immeubles	2020	8'100'000
012.104.08	DPBA	GIM	Jonction - Sainte-Clotilde 20-22, avenue :	Rénovation des immeubles [St 0.53]	2022	24'300'000
012.104.30	DPBA	GIM	Vélodrome 4-14, r. du ; Deux-Ponts 29-33, r. des :	Rénovation des colonnes, toitures & ascenseurs	2021	22'000'000
012.106.01	DPBA	GIM	Seujet 32-34-36, quai du :	Etude de rénovation des immeubles	2021	4'500'000
012.810.08	ENE	GIM	Bâtiments du patrimoine financier :	Travaux liés à la politique énergétique	2020	2'500'000
012.810.12	ENE	GIM	Bâtiments du patrimoine financier :	Travaux liés à la politique énergétique	2021	1'500'000
012.810.14	ENE	GIM	Bâtiments du patrimoine financier :	Travaux liés à la politique énergétique	2023	1'500'000
012.810.16	ENE	GIM	Bâtiments du patrimoine financier :	Travaux liés à la politique énergétique	2024	1'500'000
012.811.18	DPBA	GIM	14 bâtiments du PF :	Equipement chauffages centraux solde chauf. indiv.	2021	5'230'000
012.950.34	DPBA	GIM	Diverses adresses, étape 2 :	Mise conformité immeubles simples vitrages PF	2021	12'000'000

Total du sous-groupe fonctionnel :	105'470'000
TOTAL DU GROUPE FONCTIONNEL :	105'470'000

20 INDUSTRIE, ARTISANAT, COMMERCE (PF)

020.015.05	DPBA	GIM	Pierre-Fatio 17, rue :	Etudes pour rénovation des Halles de Rive	2021	1'900'000
020.018.06	DPBA	GIM	Dorcière, pl., Gare routière :	Rénovation du bâtiment	2020	3'000'000

Total du sous-groupe fonctionnel :	4'900'000
TOTAL DU GROUPE FONCTIONNEL :	4'900'000

30 ECOLES PUBLIQUES ET PARASCOLAIRE

30 Ecoles - Constructions existantes

030.003.06	DPBA	ECO	Liotard 66, rue, Ecole Liotard :	Rénovation du bâtiment & agrandissement	2022	34'000'000
030.003.10	ECO	ECO	Liotard 66, rue, Ecole Liotard :	Mobilier, équipement et jeux	2022	2'455'000

PROJETS ACTIFS

N° PFI	Service		Localisation	Libellé	Année de dépôt prévisible	Coût prévisible brut
	Gestionnaire	Bénéficiaire				
030.089.14	DPBA	ECO	Berne 50, rue de, Ecole de Pâquis-centre :	Réfection et végétalisation des préaux	2021	1'000'000
030.098.02	DPBA	ECO	Restaurants scolaires & cuisines de production :	Réorganisation de la restauration scolaire	2021	26'500'000
030.098.06	ECO	ECO	Restaurants scolaires :	Equipements mobiles, aménagement cuisines production	2021	4'280'000
030.101.00	ECO	ECO	Bâtiments scolaires; salles gymnastique :	Renouvellement de tout le matériel mobile	2021	1'150'000
030.102.02	ECO	ECO	Ludothèques, divers sites :	Aménagement & mise aux normes de 11 sites	2024	800'000
Total du sous-groupe fonctionnel :						70'185'000
31 Ecoles - Nouvelles constructions						
031.055.06	DACM	ECO	Boissière, Malagnou, quartier :	Acquisitions foncières pour constr. école	2021	12'000'000
031.056.08	DPBA	ECO	Mervelet - Forêt, secteur :	Concours, étude construction groupe scolaire	2020	3'600'000
031.096.04	DPBA	ECO	Vernets, quai des; Ecole des Vernets :	Construction d'un groupe scolaire complet	2021	25'954'000
031.096.08	ECO	ECO	Vernets, quai des; Ecole des Vernets :	Mobilier, équipement, jeux et matériel exploitation	2021	2'826'000
Total du sous-groupe fonctionnel :						44'380'000
TOTAL DU GROUPE FONCTIONNEL :						114'565'000
40 CULTURE & LOISIRS						
41 Bibliothèques, discothèques, vidéothèques						
041.003.14	DSIC	BMU	Tour-de-Boël 10, r. de la; BMU :	Renouvellement des bornes & portiques des BM	2021	400'000
041.003.16	DSIC	BMU	Tour-de-Boël 10, r. de la; BMU :	Renouvellement du système de gestion des BM	2023	670'000
041.018.23	DPBA	BGE	De-Candolle 3, rue - Bibliothèque de Genève :	Etude rénovation complète du bâtiment	2021	6'000'000
041.034.02	DCTN	DCTN	Bibliothèques scientifiques :	Numérisation des collections	2023	4'190'000
041.034.06	DSIC	DCTN	Dpt culture & transition numérique :	Numérisation du patrimoine intellectuel genevois	2023	1'740'000
Total du sous-groupe fonctionnel :						13'000'000
42 Musées, conservatoire & jardin botaniques						
042.005.06	DPBA	ARI	Paix 10, av. de la; Musée Ariana :	Divers travaux d'aménagement intérieur	2021	1'100'000
042.009.31	DPBA	MAH	Charles-Galland 2, rue - Musée d'art et d'histoire :	Concours, études restauration & agrandissement	2021	10'000'000
042.034.14	MEG	MEG	Carl-Vogt 67, boulevard - MEG :	Acquisition nouveaux cadres LED, projecteurs	2021	160'000
042.040.36	DPBA	MHN	Malagnou 1, rte de - MHN :	Mise en sécurité & réorganisation partielle bâtiment	2020	49'700'000
042.040.40	MHN	MHN	Malagnou 1, rte de - MHN : [CHF 1.9 Mio net]	Rénovation des galeries du Muséum	2024	5'350'000
042.040.42	MHN	MHN	Malagnou 1, rte de - MHN :	Acquisition mobilier & équipements	2020	808'000

PROJETS ACTIFS

N° PFI	Service		Localisation	Libellé	Année de dépôt prévisible	Coût prévisible brut
	Gestionnaire	Bénéficiaire				
042.040.44	DSIC	MHN	Malagnou 1, rte de - MHN :	Equipement informatique & téléphonie	2020	71'000
042.040.46	MHN	MHN	Malagnou 1, rte de - MHN :	Etude muséographie des galeries	2020	500'000
042.041.04	DPBA	SEC	Gourgas 7, rue, BAC : [CHF 30 Mio net]	Dépollution, enveloppe et aménagement	2023	37'600'000
042.043.07	DPBA	CJB	Impératrice 1, chemin de l', CJB :	Etude pour rénovation de la serre tempérée	2022	300'000
Total du sous-groupe fonctionnel :						105'589'000
43 Théâtres & concerts						
043.008.05	DPBA	SEC	Carouge 42 rue de; Casino-Théâtre :	Etude complémentaire rénovation globale bâtiment	2020	545'100
043.008.06	DPBA	SEC	Carouge 42 rue de; Casino-Théâtre :	Rénovation installations techniques & scéniques	2023	15'000'000
043.009.38	DPBA	GTG	Théâtre 11, bd du - Grand-Théâtre :	Remplacement machinerie scénique	2023	15'900'000
043.044.09	DPBA	SEC	Frontenex 71, rte de, Scène Ella Fitzgerald :	Etude mise en conformité de l'arrière-scène	2021	400'000
043.044.11	DPBA	SEC	Théâtre de l'Orangerie; Parc La Grange :	Etude amélioration des installations de la buvette	2023	200'000
Total du sous-groupe fonctionnel :						32'045'100
44 Conservation du patrimoine						
044.027.13	DACM	DACM	Dpt aménagement, constructions & mobilité - CPA :	Subventions travaux bâtiments culturels 2020 - 2023	2020	400'000
044.035.02	DACM	EXT	Madeleine 15, place de la :	Subvention restauration du Temple	2023	600'000
044.038.02	DACM	EXT	Fusterie 18, place de la :	Subvention restauration du Temple	2022	1'200'000
044.042.02	DACM	EXT	Berne 49, r. de :	Subvention rénovation Temple des Pâquis	2023	55'000
044.043.02	DACM	EXT	Mail 31, av. du :	Subvention rénovation Temple de Plainpalais	2023	250'000
044.045.02	DACM	EXT	Neuve, place de; Conservatoire de musique :	Subvention restauration du bâtiment	2022	800'000
Total du sous-groupe fonctionnel :						3'305'000
46 Animations & loisirs						
046.040.03	DPBA	GIM	Terreaux-du-Temple 6-8, rue des; Salle du Faubourg :	Etude rénovation enveloppe & inst. tech. [St 0.59]	2021	900'000
046.104.04	LOM	LOM	Dpt sécurité & sports :	Acquisition, renouvellement matériel de fêtes 2021	2021	540'000
046.111.02	SEJ	SEJ	Eaux-Vives, Franchises, Chateaubriand, PAV :	Création de 4 parcs de street workout	2024	300'000
046.112.02	SEJ	SEJ	Montbrillant 32, rue de :	Création d'un skate-parkour-park	2024	2'200'000
Total du sous-groupe fonctionnel :						3'940'000
TOTAL DU GROUPE FONCTIONNEL :						157'879'100

PROJETS ACTIFS

N° PFI	Service		Localisation	Libellé	Année de dépôt prévisible	Coût prévisible brut
	Gestionnaire	Bénéficiaire				
50 SPORTS						
050.002.12	DPBA	SPO	Vernier 115, rte de; Bois-des-Frères :	Construction d'équipements sportifs	2020	10'660'000
050.002.14		SPO	Vernier 115, rte de; Bois-des-Frères :	Mobilier & équipements sportifs	2020	260'000
050.007.09	DPBA	SPO	Giuseppe-Motta 46, av., piscine de Varembeé :	Etude rénovation globale	2022	2'500'000
050.012.84	DPBA	SPO	Hans-Wilsdorf 4, rue; Patinoires [2] des Vernets :	Mise conformité product. froid; assainis. patinoires	2021	12'000'000
050.012.91	DPBA	SPO	Hans-Wilsdorf 4, rue; Piscine des Vernets :	Etudes rénovation complète piscine intérieure	2024	3'500'000
050.014.19	DPBA	SPO	Frontenex 8, plateau de - Stade de Frontenex :	Etude rénov. & ext. bât., vest., tennis table	2024	3'500'000
050.016.27	DPBA	SPO	Vessy 12, rte de, Centre sportif du Bout-du-Monde :	Etude & concours nouveau pavillon des sports	2021	10'000'000
050.020.09	DPBA	SPO	Vermont 33, r. de, Stade de Varembeé :	Etude aménagements de vestiaires (SPO & VVP)	2021	600'000
050.044.12	DPBA	SPO	Ecu 35, ch. de l', Centre sport. Bois-des-Frères :	Réfection terrains tennis & création couverture	2020	11'020'000
050.047.19	DPBA	SPO	Vessy 31, rte de - Centre sportif de Vessy :	Etude création terrains foot synth. & vestiaires	2021	500'000
050.059.14	DPBA	SPO	François-Dussaud 12, rue, Queue d'Arve :	Transformation salle omnisports en multisports	2021	9'100'000
050.060.14	DPBA	SPO	Stades de la Bâtie et Libellules :	Achats et installations containers vestiaires	2020	225'000
050.066.06	ECO	ECO	Equipement PROXISPORT :	Installation équipements sportifs urbains proximité	2023	1'250'000
050.068.04	DSSP	DSSP	Trèfle-Blanc, ch. du; Lancy :	Nouvelle patinoire compétition, particip. financière	2025	5'000'000
Total du sous-groupe fonctionnel :						70'115'000
TOTAL DU GROUPE FONCTIONNEL :						70'115'000
60 SOCIAL						
61 Enfants et jeunesse						
061.021.08	DPBA	SDPE	Madeleine 16, rue de la :	Réfection enveloppe & réaménagement crèche [St 0.64]	2021	8'500'000
061.021.10	SDPE	SDPE	Madeleine 16, rue de la :	Mobilier et matériel pour nouvelles places de crèche	2021	100'800
Total du sous-groupe fonctionnel :						8'600'800
64 Centres sociaux						
064.026.15	DPBA	SOC	Lieu à définir :	Etude hébergement d'urgence	2020	400'000
Total du sous-groupe fonctionnel :						400'000
TOTAL DU GROUPE FONCTIONNEL :						9'000'800

PROJETS ACTIFS

N° PFI	Service		Localisation	Libellé	Année de dépôt prévisible	Coût prévisible brut
	Gestionnaire	Bénéficiaire				
70 SECURITE PUBLIQUE						
71 Etat civil						
071.004.10	DPBA	CIV	Nant 2, r. du; Mairie 37, r. de la - CIV :	Travaux de rénovation et accessibilité PMR	2023	2'500'000
Total du sous-groupe fonctionnel :						2'500'000
73 Incendie et secours						
073.032.02	SIS	SIS	Vieux-Billard 11, rue du :	Renouvell. équipement personnel incendie	2021	700'000
073.028.19	SIS	SIS	Vieux-Billard 11, rue du :	Acquisition complémentaire de moyens de pompage	2020	280'000
073.028.20	SIS	SIS	Vieux-Billard 11, rue du :	Renouvellement du parc véhicules SIS	2020	2'700'000
073.028.22	SIS	SIS	Vieux-Billard 11, rue du :	Renouvellement du parc véhicules SIS	2021	6'980'000
073.028.26	SIS	SIS	Vieux-Billard 11, rue du :	Renouvellement du parc véhicules SIS	2022	7'760'000
073.028.28	SIS	SIS	Vieux-Billard 11, rue du :	Renouvellement du parc véhicules SIS	2024	4'350'000
073.028.30	SIS	SIS	Vieux-Billard 11, rue du :	Renouvellement du parc véhicules SIS	2024	3'200'000
073.028.32	SIS	SIS	Vieux-Billard 11, rue du :	Renouvellement du parc véhicules SIS	2025	800'000
073.028.34	SIS	SIS	Vieux-Billard 11, rue du :	Renouvellement du parc véhicules SIS	2027	3'750'000
073.028.36	SIS	SIS	Vieux-Billard 11, rue du :	Renouvellement du parc véhicules SIS	2028	2'500'000
073.028.38	SIS	SIS	Vieux-Billard 11, rue du :	Renouvellement du parc véhicules SIS	2029	3'700'000
Total du sous-groupe fonctionnel :						36'720'000
TOTAL DU GROUPE FONCTIONNEL :						39'220'000
80 HYGIENE & SALUBRITE PUBLIQUE						
81 Protection des eaux & de l'environnement						
081.008.42	AGCM	AGCM	Réseau secondaire d'assainissement, étape 5 :	Réalisation, extension, transformation, entretien	2021	13'000'000
081.008.44	AGCM	AGCM	Réseau secondaire d'assainissement, étape 6 :	Réalisation, extension, transformation, entretien	2023	13'000'000
081.065.12	AGCM	AGCM	Mail, av. du : [102.605.42]	Travaux d'assainissement des eaux	2021	3'000'000
081.100.02	AGCM	AGCM	Rois, rue des : [102.605.10]	Entretien, reconstruction collecteurs	2020	850'000
081.108.02	AGCM	AGCM	La Grange, parc :	Mise en conformité séparateur particulière	2023	1'500'000
081.109.02	AGCM	AGCM	Divers parcs municipaux, Fontaines :	Séparation des réseaux d'eau & sécurisation bassins	2023	1'500'000
081.109.06	AGCM	AGCM	Nations, place des :	Travaux d'entretien de la fontaine	2021	1'200'000
081.115.01	AGCM	AGCM	Rives Gauche & Droite :	Etudes de réhabilitation déversoirs d'orages	2022	400'000
081.115.04	AGCM	AGCM	Rives Gauche & Droite :	Travaux de réhabilitation déversoirs d'orages	2023	2'000'000

PROJETS ACTIFS

N° PFI	Service		Localisation	Libellé	Année de dépôt prévisible	Coût prévisible brut
	Gestionnaire	Bénéficiaire				
081.115.07	AGCM	AGCM	Philosophes, place des :	Etude mise conformité déversoir orages PATRU	2023	200'000
081.122.02	AGCM	AGCM	Wendt, av. :	Mise en séparatif réseau d'assainissement	2022	4'000'000
081.122.06	AGCM	AGCM	Pestalozzi, Chabrey, Chandieu, rues :	Travaux sur collecteurs, liés CAD SIG	2021	6'000'000
081.124.02	AGCM	AGCM	Frontenex, rte de : [106.096]	Réhabilitation des collecteurs (axe Frontenex)	2020	2'314'300
081.127.01	AGCM	AGCM	Bezançon-Hugues & des Forces Motrices, quais :	Etude réhabilitation collecteur principal RG	2022	500'000
081.127.02	AGCM	AGCM	Bezançon-Hugues, quai :	Travaux de réhabilitation collecteur principal RG	2024	9'000'000
081.504.03	AGCM	AGCM	Ferney, rte de : [106.504]	Etudes d'assainissement liées au tram TNGS	2021	400'000
081.830.78	AGCM	AGCM	J.-L. Prévost, ch. & Fontaines-Saintes, r. des :	Mise en séparatif des égouts	2021	4'200'000
081.831.08	AGCM	AGCM	François-Dussaud, r. : [101.831]	Mise en séparatif des collecteurs	2021	2'450'000
081.831.11	AGCM	AGCM	Quartier des Acacias, PAV PLQ : [101.831]	Etudes d'assainissements des eaux	2022	500'000
Total du sous-groupe fonctionnel :						66'014'300
82 Enlèvement & traitement des déchets						
082.021.08	VVP	VVP	Ville de Genève, sites écopoints :	Renouvellement des bennes	2020	550'000
082.021.10	AGCM	VVP	Quartiers de la Ville de Genève :	Extension des écopoints (phase 2)	2021	3'000'000
082.031.02	SEVE	SEVE	Barton, parc & cimetière Châtelaine :	Création plates-formes logistique parcs (SEVE-VVP)	2023	1'600'000
082.036.02	VVP	VVP	Véhicules lourds VVP :	Equipement pesée embarquée	2021	235'000
082.050.02	AGCM	AGCM	Aire, ancienne décharge d' - site pollué :	Participation à l'assainissement	2022	3'000'000
Total du sous-groupe fonctionnel :						8'385'000
84 Cimetières & crématoires						
084.005.10	DPBA	SPF	Bâtie 13, ch. de la, Crématoire de Saint-Georges :	Rénovation installations techniques	2021	24'500'000
Total du sous-groupe fonctionnel :						24'500'000
TOTAL DU GROUPE FONCTIONNEL :						98'899'300

90 AMENAGEMENT DU DOMAINE PRIVE VG

91 Parcs & promenades

091.000.06	SEVE	SEVE	Divers lieux :	Mise en oeuvre plan strat. végétalisation (Etape 2)	2023	2'100'000
091.001.04	SEVE	SEVE	La Grange & Eaux-Vives, parcs :	Réalisation 1ère étape plan de gestion	2024	2'300'000
091.004.18	SEVE	SEVE	Bois-de-la-Bâtie :	Etude et travaux de renaturation du Nant-Manant	2021	1'000'000
091.007.12	ECO	ECO	Parcs publics, divers sites :	Aménagement d'aires de jeux	2021	2'400'000

PROJETS ACTIFS

N° PFI	Service		Localisation	Libellé	Année de dépôt prévisible	Coût prévisible brut
	Gestionnaire	Bénéficiaire				
091.011.08	SEVE	SEVE	Divers parcs & cimetières Ville de Genève :	Remise en état des chemins piétonniers (étape 2)	2021	2'700'000
091.018.20	SEVE	SEVE	Plainpalais, parc Harry-Marc :	Nouvelle barrière haute en périphérie du parc	2021	300'000
091.080.10	SEVE	SEVE	Sentier des Falaises, cheminements du :	Relevés terrain, étude & travaux de sécurisation	2023	1'500'000
091.087.05	AGCM	AGCM	Jonction, pointe de la :	Etude d'aménagement d'un parc	2021	1'535'000
091.087.10	DACM	SEVE	Jonction, pointe de la :	Acquisition terrains pour création parc public	2021	1'100'000
091.100.02	SEVE	SEVE	Parc Beaulieu, Baulacre, rue : [092.069]	Réaménagement du parc	2021	4'200'000
091.100.04	SEVE	ECO	Parc Beaulieu, Baulacre, rue :	Déplacement de la place de jeux	2021	800'000
091.105.02	SEVE	SEVE	Forêt, av.de la : [101.830.66]	Parc de la Forêt, travaux aménagement	2021	1'000'000
091.111.02	SEVE	SEVE	Bertrand, parc :	Rénovation cheminements & plate-forme logistique	2020	7'500'000
091.112.01	AGCM	SEVE	Esplanade des Vernets, Hans Wilsdorf r. :	Concours pour la création d'un parc	2021	1'000'000
Total du sous-groupe fonctionnel :						29'435'000
92 Moyens de gestion des espaces verts						
092.069.06	DPBA	SEVE	Baulacre 3, rue, Beaulieu : [091.100]	Rénovation anciennes serres & bâtiments	2021	7'855'000
Total du sous-groupe fonctionnel :						7'855'000
TOTAL DU GROUPE FONCTIONNEL :						37'290'000

100 AMENAGEMENT DU DOMAINE PUBLIC

101 Rues, routes & ouvrages d'art

101.018.29	AGCM	AGCM	ZP - Bourg-de-Four, place du :	Etude d'aménagement	2024	1'000'000
101.025.06	AGCM	AGCM	Amandolier, av. de l' :	Etudes réaménagement & création voie de bus	2021	800'000
101.115.02	AGCM	AGCM	Quais de l'Arve :	Réfection barrières de protections historiques	2024	3'100'000
101.118.01	AGCM	AGCM	Axe Charmilles - Nations :	Etudes d'aménagement	2022	1'000'000
101.120.02	AGCM	AGCM	Général-Guisan, quai du : [OA 5141]	Entretien de l'ouvrage	2022	6'500'000
101.400.08	AGCM	AGCM	Mont-Blanc, pont du :	Construction d'une passerelle piétonne	2021	26'900'000
101.400.18	AGCM	AGCM	Seujet, quai du : [OA 5146]	Entretien du trottoir en porte-à-faux	2021	2'200'000
101.400.20	AGCM	AGCM	Seujet, écluse & passerelle du : [OA 5136 - 5137]	Subv. invest. à SIG, travaux entretien 2019-20-21	2020	551'400
101.400.44	AGCM	AGCM	Fontenette, pont de la : [OA 5204]	Entretien de l'ouvrage	2021	2'000'000
101.400.88	AGCM	AGCM	Bergues, pont des : [OA 5111 & 5112]	Entretien des ouvrages	2021	10'500'000
101.400.90	AGCM	AGCM	Paix, av. de la : [OA 5001]	Réhabilitation passage supérieur de la Paix	2021	16'900'000
101.401.16	AGCM	AGCM	Ponts sur l'Arve :	Travaux confortation fondations des ouvrages d'art	2021	1'000'000
101.600.12	AGCM	AGCM	QV - Diverses rues (coffrets des marchés) :	Travaux de rénovation & adjonctions de coffrets	2022	1'000'000

PROJETS ACTIFS

N° PFI	Service		Localisation	Libellé	Année de dépôt prévisible	Coût prévisible brut
	Gestionnaire	Bénéficiaire				
101.702.16	AGCM	AGCM	OPB - Diverses rues (campagne 1) :	Aménagements et assainissement du bruit	2020	5'000'000
101.702.18	AGCM	AGCM	OPB - Diverses rues (campagne 2) :	Aménagements et assainissement du bruit	2022	6'000'000
101.702.20	AGCM	AGCM	OPB - Diverses rues (campagne 3) :	Aménagements et assainissement du bruit	2024	5'000'000
101.830.78	AGCM	AGCM	J.-L. Prévost & Buisson, ch. PLQ :	Réalisation des aménagements de surface	2021	6'000'000
101.831.13	AGCM	AGCM	Acacias, rte des; PAV-PLQ - Acacias 1 :	Etudes d'aménagement des espaces publics	2022	4'550'000
101.831.19	AGCM	AGCM	François-Dussaud, r. - PAV :	Etudes d'aménagements	2022	1'400'000
101.831.23	AGCM	AGCM	Jeunes, rte des :	Etudes d'aménagements	2024	500'000
101.831.25	AGCM	AGCM	Jeunes, rte des - Ancien site de Firmenich :	Etude d'aménagements des espaces publics	2024	500'000
101.900.50	AGCM	AGCM	Domaine public - Plan lumière :	Renouvellement des éclairages publics 3ème étape	2021	4'000'000
Total du sous-groupe fonctionnel :						106'401'400
102 Places, rues résidentielles, trafic modéré						
102.015.21	AGCM	AGCM	Dorcière, place :	Etudes d'aménagements	2023	400'000
102.066.05	AGCM	AGCM	Montchoisy, rue de :	Etude complémentaire d'aménagement	2022	500'000
102.101.04	LOM	LOM	Territoire municipal :	Rénovation et entretien des bancs publics	2021	900'000
102.605.10	AGCM	AGCM	QV - Rois, rue des : [081.100.02]	Aménagements de la rue	2020	3'600'000
102.605.38	AGCM	AGCM	Eaux-Vives, secteur :	Amélioration et création de zones 30	2022	2'000'000
102.605.42	AGCM	AGCM	Mail, av. du : [081.065.12]	Réaménagement qualitatif de l'avenue	2021	8'000'000
102.605.46	AGCM	AGCM	Divers lieux :	Travaux d'aménagements & plantations	2021	5'000'000
102.753.02	AGCM	AGCM	Divers sites :	Aménagements en faveur des piétons	2021	1'500'000
102.755.16	AGCM	AGCM	ZP - Synagogue, place de la :	Rénovation et piétonisation	2020	2'100'000
102.755.36	AGCM	AGCM	Saint-François, place de :	Etude réaménagement de la place	2021	250'000
Total du sous-groupe fonctionnel :						24'250'000
106 Transports publics						
106.096.04	AGCM	AGCM	GP - Frontenex, av. & rte - TPG : [081.124]	Aménagements nouvelle ligne transports publics	2020	10'400'000
106.097.01	AGCM	AGCM	Vessy & Bout-du-Monde, rtes :	Etudes travaux d'accompagnement BHNS Grands Esserts	2022	850'000
106.097.02	AGCM	AGCM	Vessy & Bout-du-Monde, rtes :	Travaux d'accompagnement du BHNS Grands Esserts	2022	7'000'000
106.504.03	AGCM	AGCM	Ferney, rte de de : [081.504]	Etudes aménagements liées au tram TNGS	2021	3'000'000
106.507.04	AGCM	AGCM	Territoire municipal :	Rehaussement des arrêts de bus	2022	6'000'000
106.520.12	AGCM	AGCM	Diverses rues - TPG :	Aménagements liés au plan directeur TC - PDTP N° 2	2022	1'600'000
Total du sous-groupe fonctionnel :						28'850'000
TOTAL DU GROUPE FONCTIONNEL :						159'501'400

PROJETS ACTIFS

N° PFI	Service		Localisation	Libellé	Année de dépôt prévisible	Coût prévisible brut
	Gestionnaire	Bénéficiaire				
110 ADMINISTRATION GENERALE						
111 Administration générale - objets mobiliers						
111.007.03	DSIC	DSIC	Dpt Finances, environnement & logement :	Renouvellement du progiciel intégré SAP	2021	7'200'000
111.007.22	DSIC	DSIC	Administration municipale :	Logiciel de gestion du patrimoine immobilier	2022	1'800'000
111.030.42	DSIC	DSIC	Dpt Finances, environnement & logement :	6ème PSIC - Plan biennal systèmes d'information	2021	3'680'000
111.030.48	DSIC	DSIC	Dpt Finances, environnement & logement :	7ème PSIC - Plan biennal systèmes d'information	2023	3'680'000
111.030.50	DSIC	CM	Dpt Finances, environnement & logement :	Système d'information et équipement du CM 2024-25	2023	270'000
111.030.54	DSIC	DSIC	Dpt Finances, environnement & logement :	8ème PSIC - Plan biennal systèmes d'information	2025	3'680'000
111.030.60	DSIC	DSIC	Dpt Finances, environnement & logement :	Remplacement de la plateforme Domino	2020	2'000'000
111.030.62	DSIC	DSIC	Dpt Finances, environnement & logement :	1er PBTN - Plan biennal transformation numérique	2022	2'850'000
111.030.64	DSIC	DSIC	Dpt Finances, environnement & logement :	2ème PBTN - Plan biennal transformation numérique	2024	2'850'000
111.030.66	DSIC	DSIC	Dpt Finances, environnement & logement :	3ème PBTN - Plan biennal transformation numérique	2027	3'850'000
111.034.30	LOM	LOM	Administration municipale (hors SIS) :	Plan de renouvellement des véhicules	2021	8'500'000
111.034.32	LOM	LOM	Administration municipale (hors SIS) :	Plan de renouvellement des véhicules	2022	8'500'000
111.034.34	LOM	LOM	Administration municipale (hors SIS) :	Plan de renouvellement des véhicules	2024	8'500'000
111.034.36	LOM	LOM	Administration municipale (hors SIS) :	Plan de renouvellement des véhicules	2025	8'500'000
111.034.38	LOM	LOM	Administration municipale (hors SIS) :	Plan de renouvellement des véhicules	2026	8'500'000
111.034.40	LOM	LOM	Administration municipale (hors SIS) :	Renouvellement & acquisition véhicules & engins	2028	8'500'000
111.047.14	CMAI	CMAI	Dpt Finances, environnement & logement :	12ème PAM - Renouv. mobilier, machines, équip.	2021	2'160'000
111.047.15	CMAI	CMAI	Dpt Finances, environnement & logement :	13ème PAM - Renouv. mobilier, machines, équip.	2023	2'160'000
111.047.16	CMAI	CMAI	Dpt Finances, environnement & logement :	14ème PAM - Renouv. mobilier, machines, équip.	2025	2'160'000
Total du sous-groupe fonctionnel :						89'340'000
112 Administration générale - objets immobiliers						
112.042.04	DPBA	ACE	La Grange, villa :	Rénovation des salons	2024	1'600'000
112.057.03	DPBA	ACE	Croix-Rouge 4, rue de la - ACE :	Palais Eynard; étude de restauration salons & halls	2024	200'000
112.100.04	DPBA	DPBA	Bâtiments du PA, diverses adresses, étape 1 :	Mise en conformité immeubles simples vitrages	2021	30'000'000
112.101.01	DPBA	DFEL	Lieu à définir :	Préétude création cité administrative	2021	300'000
112.810.10	ENE	ENE	Bâtiments du patrimoine administratif :	Travaux liés à la politique énergétique	2020	2'000'000
112.810.14	ENE	ENE	Bâtiments du patrimoine administratif :	Travaux liés à la politique énergétique	2021	1'500'000
112.810.16	ENE	ENE	Bâtiments du patrimoine administratif :	Travaux liés à la politique énergétique	2023	1'500'000
112.810.18	ENE	ENE	Bâtiments du patrimoine administratif :	Travaux liés à la politique énergétique	2024	1'500'000
Total du sous-groupe fonctionnel :						38'600'000
TOTAL DU GROUPE FONCTIONNEL :						127'940'000

PROJETS ACTIFS

N° PFI	Service		Localisation	Libellé	Année de dépôt prévisible	Coût prévisible brut
	Gestionnaire	Bénéficiaire				
120 PLANIFICATION DE L'AMENAGEMENT LOCAL						
120.017.12	DACM	DACM	Fonds intercommunal développement urbain (FIDU)	Subvention investissement, contribution 2022	2021	7'913'000
120.017.14	DACM	DACM	Fonds intercommunal développement urbain (FIDU)	Subvention investissement, contribution 2023	2022	7'913'000
120.017.16	DACM	DACM	Fonds intercommunal développement urbain (FIDU)	Subvention investissement, contribution 2024	2023	7'913'000
120.017.18	DACM	DACM	Fonds intercommunal développement urbain (FIDU)	Subvention investissement, contribution 2025-28	2024	31'652'000
120.017.26	DACM	DACM	Fonds intercommunal développement urbain (FIDU)	Subvention investissement, contribution 2029-32	2028	31'652'000
Total du sous-groupe fonctionnel :						87'043'000
TOTAL DU GROUPE FONCTIONNEL :						87'043'000
130 ACQUISITION DE TERRAINS						
130.001.19	DACM	GIM	Dpt aménagement, constructions & mobilité - OPF :	Acquisitions foncières 2018-2021	2020	5'000'000
130.001.20	DACM	GIM	Dpt aménagement, constructions & mobilité - OPF :	Acquisitions foncières 2022-2025	2022	10'000'000
130.001.22	DACM	GIM	Dpt aménagement, constructions & mobilité - OPF :	Acquisitions foncières 2026-2029	2026	10'000'000
130.001.24	DACM	GIM	Dpt aménagement, constructions & mobilité - OPF :	Acquisitions foncières 2030-2032	2030	7'500'000
Total du sous-groupe fonctionnel :						32'500'000
TOTAL DU GROUPE FONCTIONNEL :						32'500'000
TOTAL GÉNÉRAL :						1'044'323'600

Nouveaux projets actifs

Il s'agit projets qui ne figuraient pas
au précédent plan financier.

Nouveaux projets actifs introduits au 16^{ème} PFI (ils sont compris dans la liste précédente de tous les projets actifs)

N° PFI	Service		Localisation	Libellé	Année de dépôt prévisible	Coût prévisible brut
	Gestionnaire	Bénéficiaire				
10 LOGEMENTS						
12 Logements existants						
012.074.04	DPBA	GIM	Dassier 15, rue :	Rénovation de l'immeuble [St 0.32]	2021	5'000'000
012.104.08	DPBA	GIM	Jonction - Sainte-Clotilde 20-22, avenue :	Rénovation des immeubles [St 0.53]	2022	24'300'000
012.104.30	DPBA	GIM	Vélodrome 4-14, r. du ; Deux-Ponts 29-33, r. des :	Rénovation des colonnes, toitures & ascenseurs	2021	22'000'000
012.950.34	DPBA	GIM	Diverses adresses, étape 2 :	Mise conformité immeubles simples vitrages PF	2021	12'000'000
Total du sous-groupe fonctionnel :						63'300'000
TOTAL DU GROUPE FONCTIONNEL :						63'300'000
30 ECOLES PUBLIQUES & PARASCOLAIRE						
30 Ecoles - Constructions existantes						
030.089.14	DPBA	ECO	Berne 50, rue de, Ecole de Pâquis-centre :	Réfection et végétalisation des préaux	2021	1'000'000
030.098.02	DPBA	ECO	Restaurants scolaires & cuisines de production :	Réorganisation de la restauration scolaire	2021	26'500'000
030.098.06	ECO	ECO	Restaurants scolaires :	Equipements mobiles, aménagement cuisines production	2021	4'280'000
Total du sous-groupe fonctionnel :						31'780'000
TOTAL DU GROUPE FONCTIONNEL :						31'780'000
40 CULTURE & LOISIRS						
41 Bibliothèques, discothèques, vidéothèques						
041.003.14	DSIC	BMU	Tour-de-Boël 10, r. de la; BMU :	Renouvellement des bornes & portiques des BM	2021	400'000
041.018.23	DPBA	BGE	De-Candolle 3, rue - Bibliothèque de Genève :	Etude rénovation complète du bâtiment	2021	6'000'000
Total du sous-groupe fonctionnel :						6'400'000
42 Musées, conservatoire & jardin botaniques						
042.009.31	DPBA	MAH	Charles-Galland 2, rue - Musée d'art et d'histoire :	Concours, études restauration & agrandissement	2021	10'000'000
042.034.14	MEG	MEG	Carl-Vogt 67, boulevard - MEG :	Acquisition nouveaux cadres LED, projecteurs	2021	160'000
042.040.42	MHN	MHN	Malagnou 1, rte de - MHN :	Acquisition mobilier & équipements	2020	808'000
042.040.44	DSIC	MHN	Malagnou 1, rte de - MHN :	Equipement informatique & téléphonie	2020	71'000

Nouveaux projets actifs introduits au 16^{ème} PFI (ils sont compris dans la liste précédente de tous les projets actifs)

N° PFI	Service		Localisation	Libellé	Année de dépôt prévisible	Coût prévisible brut
	Gestionnaire	Bénéficiaire				
042.040.46	MHN	MHN	Malagnou 1, rte de - MHN :	Etude muséographie des galeries	2020	500'000
Total du sous-groupe fonctionnel :						11'539'000
43 Théâtres & concerts						
043.008.05	DPBA	SEC	Carouge 42 rue de; Casino-Théâtre :	Etude complémentaire rénovation globale bâtiment	2020	545'100
043.044.09	DPBA	SEC	Frontenex 71, rte de, Scène Ella Fitzgerald :	Etude mise en conformité de l'arrière-scène	2021	400'000
Total du sous-groupe fonctionnel :						945'100
46 Animations & loisirs						
046.040.03	DPBA	GIM	Terreaux-du-Temple 6-8, rue des; Salle du Faubourg :	Etude rénovation enveloppe & inst. tech. [St 0.59]	2021	900'000
Total du sous-groupe fonctionnel :						900'000
TOTAL DU GROUPE FONCTIONNEL :						19'784'100
50 SPORTS						
050.014.19	DPBA	SPO	Frontenex 8, plateau de - Stade de Frontenex :	Etude rénov. & ext. bât., vest., tennis table	2024	3'500'000
050.047.19	DPBA	SPO	Vessy 31, rte de - Centre sportif de Vessy :	Etude création terrains foot synth. & vestiaires	2021	500'000
050.060.14	DPBA	SPO	Stades de la Bâtie et Libellules :	Achats et installations containers vestiaires	2020	225'000
Total du sous-groupe fonctionnel :						4'225'000
TOTAL DU GROUPE FONCTIONNEL :						4'225'000
60 SOCIAL						
61 Enfants et jeunesse						
061.021.08	DPBA	SDPE	Madeleine 16, rue de la :	Réfection enveloppe & réaménagement crèche [St 0.64]	2021	8'500'000
061.021.10	SDPE	SDPE	Madeleine 16, rue de la :	Mobilier et matériel pour nouvelles places de crèche	2021	100'800
Total du sous-groupe fonctionnel :						8'600'800

Nouveaux projets actifs introduits au 16^{ème} PFI (ils sont compris dans la liste précédente de tous les projets actifs)

N° PFI	Service		Localisation	Libellé	Année de dépôt prévisible	Coût prévisible brut
	Gestionnaire	Bénéficiaire				
64 Centres sociaux						
064.026.15	DPBA	SOC	Lieu à définir :	Etude hébergement d'urgence	2020	400'000
Total du sous-groupe fonctionnel :						400'000
TOTAL DU GROUPE FONCTIONNEL :						9'000'800
70 SECURITE PUBLIQUE						
73 Incendie et secours						
073.028.19	SIS	SIS	Vieux-Billard 11, rue du :	Acquisition complémentaire de moyens de pompage	2020	280'000
Total du sous-groupe fonctionnel :						280'000
TOTAL DU GROUPE FONCTIONNEL :						280'000
80 HYGIENE & SALUBRITE PUBLIQUE						
81 Protection des eaux & de l'environnement						
081.008.44	AGCM	AGCM	Réseau secondaire d'assainissement, étape 6 :	Réalisation, extension, transformation, entretien	2023	13'000'000
081.065.12	AGCM	AGCM	Mail, av. du : [102.605.42]	Travaux d'assainissement des eaux	2021	3'000'000
081.109.06	AGCM	AGCM	Nations, place des :	Travaux d'entretien de la fontaine	2021	1'200'000
081.127.02	AGCM	AGCM	Bezançon-Hugues, quai :	Travaux de réhabilitation collecteur principal RG	2024	9'000'000
Total du sous-groupe fonctionnel :						26'200'000
82 Enlèvement & traitement des déchets						
082.021.10	AGCM	VVP	Quartiers de la Ville de Genève :	Extension des écopoints (phase 2)	2021	3'000'000
082.036.02	VVP	VVP	Véhicules lourds VVP :	Equipement pesée embarquée	2020	235'000
Total du sous-groupe fonctionnel :						3'235'000
TOTAL DU GROUPE FONCTIONNEL :						29'435'000

Nouveaux projets actifs introduits au 16^{ème} PFI (ils sont compris dans la liste précédente de tous les projets actifs)

N° PFI	Service		Localisation	Libellé	Année de dépôt prévisible	Coût prévisible brut
	Gestionnaire	Bénéficiaire				
90 AMENAGEMENT DU DOMAINE PRIVE VG						
91 Parcs & promenades						
091.018.20	SEVE	SEVE	Plainpalais, parc Harry-Marc :	Nouvelle barrière haute en périphérie du parc	2021	300'000
091.105.02	SEVE	SEVE	Forêt, av.de la : [101.830.66]	Parc de la Forêt, travaux aménagement	2021	1'000'000
091.112.01	AGCM	SEVE	Esplanade des Vernets, Hans Wilsdorf r. :	Concours pour la création d'un parc	2021	1'000'000
Total du sous-groupe fonctionnel :						2'300'000
92 Moyens de gestion des espaces verts						
092.069.06	DPBA	SEVE	Baulacre 3, rue, Beaulieu : [091.100]	Rénovation anciennes serres & bâtiments	2021	7'855'000
Total du sous-groupe fonctionnel :						7'855'000
TOTAL DU GROUPE FONCTIONNEL :						10'155'000
100 AMENAGEMENT DU DOMAINE PUBLIC						
101 Rues, routes & ouvrages d'art						
101.120.02	AGCM	AGCM	Général-Guisan, quai du : [OA 5141]	Entretien de l'ouvrage	2022	6'500'000
Total du sous-groupe fonctionnel :						6'500'000
102 Places, rues résidentielles, trafic modéré						
102.066.05	AGCM	AGCM	Montchoisy, rue de :	Etude complémentaire d'aménagement	2022	500'000
102.605.42	AGCM	AGCM	Mail, av. du : [081.065.12]	Réaménagement qualitatif de l'avenue	2021	8'000'000
102.605.46	AGCM	AGCM	Divers lieux :	Travaux d'aménagements & plantations	2021	5'000'000
Total du sous-groupe fonctionnel :						13'500'000
TOTAL DU GROUPE FONCTIONNEL :						20'000'000

Nouveaux projets actifs introduits au 16^{ème} PFI (ils sont compris dans la liste précédente de tous les projets actifs)

N° PFI	Service		Localisation	Libellé	Année de dépôt prévisible	Coût prévisible brut
	Gestionnaire	Bénéficiaire				
110 ADMINISTRATION GENERALE						
111 Administration générale - objets mobiliers						
111.030.54	DSIC	DSIC	Dpt Finances, environnement & logement :	8ème PSIC - Plan biennal systèmes d'information	2025	3'680'000
111.030.60	DSIC	DSIC	Dpt Finances, environnement & logement :	Remplacement de la plateforme Domino	2020	2'000'000
111.030.62	DSIC	DSIC	Dpt Finances, environnement & logement :	1er PBTN - Plan biennal transformation numérique	2022	2'850'000
111.030.64	DSIC	DSIC	Dpt Finances, environnement & logement :	2ème PBTN - Plan biennal transformation numérique	2024	2'850'000
111.030.66	DSIC	DSIC	Dpt Finances, environnement & logement :	3ème PBTN - Plan biennal transformation numérique	2027	3'850'000
111.034.40	LOM	LOM	Administration municipale (hors SIS) :	Renouvellement & acquisition véhicules & engins	2028	8'500'000
Total du sous-groupe fonctionnel :						23'730'000
112 Administration générale - objets immobiliers						
112.100.04	DPBA	DPBA	Bâtiments du PA, diverses adresses, étape 1 :	Mise en conformité immeubles simples vitrages	2021	30'000'000
112.101.01	DPBA	DFEL	Lieu à définir :	Préétude création cité administrative	2021	300'000
Total du sous-groupe fonctionnel :						30'300'000
TOTAL DU GROUPE FONCTIONNEL :						54'030'000
TOTAL GÉNÉRAL :						241'989'900

Lexique des abréviations

A. Statuts des objets du PFI

VOT	Crédit voté par le Conseil Municipal
DEP	Crédit déposé sous forme de proposition de crédit (PR) à l'étude du Conseil municipal
PRA	Projet actif

B. Autorités, départements et services municipaux

ACE	Administration centrale
AGCM	Service de l'aménagement, du génie-civil et de la mobilité
BMU	Bibliothèques et discothèques municipales
BGE	Bibliothèque de Genève
CA	Conseil administratif
CIV	Service de l'état civil
CJB	Conservatoire et jardin botaniques
CM	Conseil municipal
CMAI	Centrale municipale d'achat et d'impression
CPA	Unité conservation du patrimoine architectural
DACM	Direction du département de l'aménagement, des constructions et de la mobilité
DCTN	Direction du département de la culture et de la transition numérique

DFEL	Direction du département des finances, de l'environnement et du logement
DFIN	Direction financière
DPBA	Direction du patrimoine bâti
DRH	Direction des ressources humaines
DSIC	Direction des systèmes d'information et de communication
DSSP	Direction du département de la sécurité et des sports
ECO	Service des écoles et institutions pour l'enfance
ENE	Service de l'énergie
GIM	Gérance immobilière municipale
LOM	Service logistique et manifestations
MAH	Musée d'art et d'histoire
MEG	Musée d'Ethnographie
MHN	Musée d'histoire naturelle
OPF	Unité opérations foncières
SDPE	Service de la petite enfance
SEJ	Service de la jeunesse
SEP	Service de l'espace public
SEVE	Service des espaces verts
SG	Direction du Secrétariat général
SIS	Service d'incendie et de secours
SOC	Service social
SPF	Service des pompes funèbres, cimetières et crématoire
SPM	Service de la police municipale
SPO	Service des sports
UNEP	Unité de nettoyage de l'espace public (VVP)
URB	Service d'urbanisme
VVP	Voirie - Ville propre

C. Autres abréviations usuelles

APM	Agent de police municipale	PBTN	Plan biennal de transformation numérique
BFO	Budget financier quadriennal	PDTP	Plan directeur des transports publics
BHNS	Bus à haut niveau de service	PF	Patrimoine financier
CEVA	Liaison ferroviaire Cornavin, Eaux-Vives, Annemasse	PFI	Plan financier d'investissement
CHF	Franc suisse	PGEE	Plan général d'évacuation des eaux
COMOGEV	Comité des maîtres d'ouvrage de la gare des Eaux-Vives	PL	Plan lumière
CFF	Chemins de fer fédéraux	PLCP	Plan directeur des chemins pour piétons
Cpl	Complémentaire	PLQ	Plan localisé de quartier
Dpt	Département	PR	Proposition de crédit d'investissement du Conseil administratif destinée au Conseil municipal
EU/EP	Eaux usées, eaux pluviales (concerne les collecteurs)	PRV	Plan quadriennal de renouvellement des véhicules et engins (hors SIS & voirie)
EVE	Espace de vie enfantine	PSIC	Plan biennal des systèmes d'information et de communication
FGTG	Fondation du Grand Théâtre de Genève	QV	Qualité de vie dans les quartiers
FIDU	Fonds intercommunal pour le développement urbain	SIG	Services industriels de Genève
FIPOI	Fondation des immeubles pour les organisations internationales	St	Indice « Stratus »
Fondetec	Fondation communale pour le développement des emplois et du tissu économique en Ville de Genève	TC	Plan directeur des transports en commun
FP	Fondation des parkings	TCSP	Transports collectif en site propre
FVGLS	Fondation Ville de Genève pour le logement social	TNGS	Tram Nations, Grand-Saconnex
GP	Accompagnement des grands projets	TOSA	Trolleybus Optimisation Système Alimentation
Mios	Millions de francs suisses	TPG	Transports publics genevois
OA	Ouvrage d'art	UAC	Unité d'action communautaire
OPAir	Ordonnance fédérale sur la protection de l'air	VLS	Vélos en libre service
OPB	Ordonnance fédérale sur la protection contre le bruit	ZIC	Zone industrielle de Châtelaine (ex SIP)
PA	Patrimoine administratif	ZP	Zones à priorité piétonne
PAM	Plan d'achat de renouvellement du mobilier, machines diverses, machines de bureau, machines de nettoyage		