

Dix-septième Plan financier d'investissement 2022 - 2033

Approuvé par le Conseil administratif
le 21 décembre 2021

Table des matières

Introduction	4
Evolutions et perspectives	4-6
Contexte financier	6-8
Dépenses globales d'investissement	
Volumes financiers du PFI	
Crédits votés de 2004 à 2020	
Incertitudes	9
Conclusion	9

TABLEAUX ET GRAPHIQUES

Tableau et graphique N° 1 : Planification des dépenses des crédits votés, déposés et des nouveaux projets	12
Tableau et graphique N° 2 : Répartition des investissements totaux par groupes fonctionnels et par ordre décroissant des dépenses prévues	13
Tableau et graphique N° 3 : Répartition des investissements votés et déposés par groupes fonctionnels et par ordre décroissant des dépenses prévues	14
Tableau et graphique N° 4 : Répartition des projets actifs par groupes fonctionnels et par ordre décroissant des dépenses prévues	15
Graphiques : Evolution des dépenses totales par groupes fonctionnels	16-17

LISTES DÉTAILLÉES

Présentation des listes	18
Crédits d'investissements votés par le Conseil municipal	19-38
Crédits d'investissements déposés au Conseil municipal	39-44
Recettes des crédits d'investissements votés et déposés	45-53
Projets actifs	55-66
Nouveaux projets actifs	67-72

Lexique des abréviations	74-75
--------------------------	-------

Introduction

Mesdames les Conseillères municipales,
Messieurs les Conseillers municipaux,

Le Conseil administratif vous présente le 17^{ème} Plan financier d'investissement (PFI) de la Ville de Genève. Celui-ci couvre les années 2022 à 2033.

Le PFI permet de disposer d'un tableau de bord des investissements précieux et efficace.

Le PFI est un outil à usage multiple qui assure la transparence des activités municipales à plusieurs niveaux :

- Au plan politique, il représente un plan d'intentions en termes de projets et de priorités des investissements.
- Au plan stratégique, il représente un outil de planification, de coordination et d'analyse.
- Sur un plan opérationnel, enfin, il est un outil de gestion pour l'ensemble des services gestionnaires et bénéficiaires.

Au fil des pages qui suivent, vous trouverez les détails et les synthèses de tous les projets en cours ou à venir.

Cela étant, ce nouveau PFI est un peu particulier car la planification d'une partie des projets futurs (projets actifs) nécessiterait encore d'être ajustée principalement sur le plan de l'organisation temporelle. Si l'on se réfère au graphique N° 1, les projections financières (dès 2023) se révèlent être trop optimistes par rapport à ce qui sera effectivement réalisé.

Le Conseil administratif rappelle que le PFI est un plan d'intentions et un instrument de pilotage de caractère prévisionnel voire même prospectif, au-delà des années proches. Il permet d'établir une vision et de poser un cadre d'action sur une décennie, au cours de laquelle les réalisations

concrètes vont être amenées à évoluer. A noter que la planification financière des crédits déjà votés et déposés est quant à elle plus fiable pour construire le 18^{ème} PFI qui va démarrer tout prochainement. Pour ce prochain plan, le Conseil a pour objectif de revoir la planification et de prendre de nouvelles décisions notamment dans le cadre de la future stratégie d'urgence climatique qui vous sera transmise prochainement.

Evolutions et perspectives

Le Conseil administratif accorde une importance toute particulière à la mise à disposition d'infrastructures en réponse à la croissance des besoins de la population, à l'entretien et à la rénovation de son patrimoine immobilier dans la perspective d'en réduire l'empreinte carbone ainsi qu'à l'élaboration d'une stratégie d'urgence climatique municipale. Sur ce dernier point, l'objectif consiste à diminuer de 60% les émissions de carbone en 2030 et la neutralité en 2050. Il entend également poursuivre et intensifier la requalification des espaces publics, le développement du réseau cyclable et piéton en complément de la végétalisation de la ville et des investissements en matière d'équipements, notamment sportifs, culturels, en faveur des écoles et des crèches.

Si la politique d'entretien de la municipalité se décline en grande partie par les moyens financiers du budget annuel de fonctionnement, il n'en demeure pas moins essentiel de recourir aussi aux ressources financières des crédits d'investissements votés par le Conseil municipal. Ces derniers permettent notamment de conduire et réaliser des projets d'investissement sur une durée généralement assez longue, soit sur plusieurs années.

S'agissant précisément du patrimoine financier, les rénovations d'immeubles de logements se poursuivent et l'important chantier de l'ensemble des Minoteries est désormais terminé. Une nouvelle intervention d'envergure sur le grand ensemble de la Jonction-Vélodrome va se concrétiser et un crédit d'études sera présenté prochainement à votre Conseil. Citons aussi la poursuite des travaux de la mise en conformité des immeubles à simple vitrage ainsi que la suppression des chaudières à mazout d'ici la fin de la législature. D'autres rénovations sont également planifiées. Il est important maintenant d'accélérer ce processus si nous voulons être en phase avec

nos objectifs de réduction de l’empreinte carbone de la Ville, et offrir aux locataires/usager-ère-s des conditions d’habitat dignes.

La Ville a l’obligation légale de mettre à disposition les locaux pour l’enseignement primaire et l’accueil parascolaire. Chaque enfant doit pouvoir être scolarisé dans l’école de son quartier. Pour faire face à l’augmentation importante des effectifs scolaires et assurer les prochaines rentrées scolaires, des pavillons modulables et déplaçables seront installés sur le site des Allières et Trembley en 2022 ainsi que Vieusseux/Franchises en 2023. La prochaine construction d’envergure concerne un groupe scolaire dans le secteur des Vernets, dont la demande de crédit vous a été soumise en septembre dernier. D’autres interventions de rénovation sont planifiées pour les années à venir et le planning prévoit également de rénover et d’agrandir l’école Liotard. En mai dernier, votre Conseil a voté un crédit pour la construction d’un bâtiment d’équipements publics sur le site de la gare des Eaux-Vives (Lot B-C). Comme première étape, il permettra d’accroître l’offre de la municipalité dans le domaine du sport et de la petite enfance et un centre socio-culturel fait également partie du projet. Dans un deuxième temps, de nouveaux logements pourront y être construits. Les travaux vont commencer prochainement.

La création de nouvelles places de crèches contribue à la conciliation de la vie professionnelle et familiale et à la concrétisation de l’égalité femme homme. A l’horizon 2027, près de 700 nouvelles places sont planifiées. La réfection du bâtiment de la Madeleine et le réaménagement de la crèche permettront d’améliorer la qualité d’accueil des enfants et des familles. Déjà évoquées précédemment, 108 nouvelles places en structures d’accueil de la petite enfance sont prévues sur le site de la gare des Eaux-Vives.

Le centre funéraire de Saint Georges sera rénové et des équipements modernes répondant aux standards environnementaux seront mis à disposition. Les travaux prévoient notamment l’installation de panneaux solaires en toiture générant une économie de 22 tonnes de CO2 par an. Une demande de crédit vous sera soumise en 2022.

Dans le domaine des théâtres, deux nouvelles opérations sont prévues, l’une relative à la machinerie de scène du Grand Théâtre puis l’autre à la rénovation du Casino-Théâtre.

Les travaux relatifs à la transformation et réorganisation partielle du Muséum d’histoire naturelle pour la mise en sécurité des collections vont démarrer prochainement. L’année prochaine, il est envisagé de vous présenter un crédit permettant d’organiser un concours puis des études destinés à restaurer et agrandir le Musée d’art et d’histoire, ainsi qu’un crédit similaire pour rénover et mettre en sécurité la Bibliothèque de Genève.

Le renforcement de l’offre sportive pour répondre à l’augmentation de la population et à l’évolution de la pratique sportive se poursuit conformément au plan directeur des équipements sportifs. Outre la construction d’un nouveau complexe sportif sur le site de la gare des Eaux-Vives, un crédit pour la construction d’une halle couverte de terrains de tennis au centre sportif du Bois-des-Frères a été voté en décembre 2021. Un crédit d’étude pour la rénovation du centre sportif du Bout du Monde sera également déposé en 2022.

La convivialité des espaces publics est un autre élément primordial. Les aménagements nécessaires à l’exploitation du Léman Express sur les zones des Eaux-Vives et de Champel sont réalisés, dans leur plus grande partie. D’importantes études en lien avec la future extension de la gare Cornavin sont en cours. A proximité immédiate du pont du Mont-Blanc, il est également prévu de construire une passerelle piétonne. De nombreuses autres interventions sont en cours pour améliorer, pacifier et entretenir l’espace public municipal.

Il faut également stimuler et favoriser la qualité de vie dans les quartiers et la mobilité douce. Cela suppose notamment de donner la priorité aux déplacements actifs (vélos et piétons) et de réduire l’impact des véhicules motorisés. Ainsi, le programme d’aménagements cyclables et de promotion de l’utilisation du vélo ainsi que l’amélioration du maillage piéton et de l’accès des personnes à mobilité réduite se poursuivent avec de nombreux aménagements comme le développement des pistes cyclables et le rehaussement des arrêts de trams et de bus. A ce sujet, citons le futur projet de réaménagement qualitatif et la végétalisation de l’avenue du Mail et la poursuite de la Voie-verte d’agglomération. En matière de développement des transports publics, la municipalité devra accompagner plusieurs projets conséquents liés aux bus à haut niveau de service (BHNS).

La politique de réduction de l’impact sonore de la circulation routière pour le plus grand nombre possible de personnes touchées par ces nuisances se poursuit. Différentes interventions d’assainissement ont

déjà été réalisées et la planification des travaux à réaliser a fait l'objet d'un plan d'action transmis à l'autorité compétente.

Dans la perspective de répondre à l'urgence climatique, un soin particulier est apporté à la végétalisation afin notamment de lutter contre les îlots de chaleur et d'augmenter la biodiversité. Les travaux de rénovation des cheminements et des aménagements du Bois-de-la-Bâtie sont terminés. Malgré de nombreux espaces verts de qualité à Genève, tous les quartiers ne sont pas équitablement végétalisés ; aussi la municipalité a développé le plan stratégique de végétalisation 2030 qui s'inscrit dans le cadre du plan directeur communal. En plus des interventions programmées dans des parcs existants, plusieurs nouveaux projets se dessinent ; il est envisagé de créer un parc à la pointe de la Jonction, un autre sur l'esplanade des Vernets et deux promenades arborisées (parcs longitudinaux) supplémentaires autour du PLQ des Vernets.

Au-delà des questions de requalification de l'espace public, il s'agit également du verdissement de la Ville à travers une végétalisation et une arborisation substantielles pour faire face à l'urgence climatique et améliorer le cadre de vie des habitants de la Ville, avec l'objectif de parvenir à une couverture foliaire passant de 21% actuellement à 30% en 2030. Pour ce faire, le Conseil municipal sera nanti début 2022 d'un nouveau crédit de végétalisation de la ville, celui de 2015 arrivant à son terme. De nouvelles mini-forêts urbaines seront plantées, de même qu'un travail en profondeur sera effectué sur le patrimoine financier (places de parkings et cours d'immeubles) ainsi que sur les parcelles privées ayant un impact sur l'espace public.

Le détail de tous les projets en cours ou à venir figure dans les listes détaillées des crédits votés, déposés et des projets actifs.

Contexte financier

Tous ces projets financés par des crédits d'investissements sont régulièrement soumis au Conseil administratif puis au Conseil municipal.

Dépenses globales d'investissement

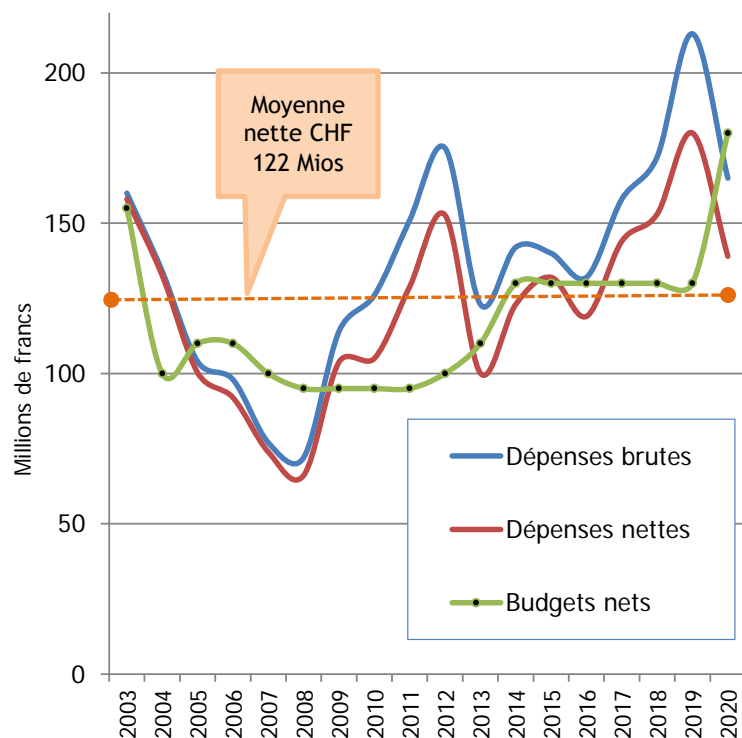
Les dépenses d'investissement varient d'une année à l'autre notamment en fonction des impératifs de gestion et de planification des chantiers et des différents projets municipaux. Dépendantes de nombreux paramètres ces dépenses sont logiquement fluctuantes, mais les moyennes sur plusieurs années montrent une bonne stabilité.

Sur la durée, la moyenne annuelle des dépenses d'investissements observée depuis 2003 se monte à environ 122 millions de francs nets, valeur sensiblement comparable à la moyenne des budgets prévus. Sur la même période, le taux de réalisation moyen est de 105 %.

Années	Dépenses brutes	Recettes	Dépenses nettes	Budgets nets	Taux de réalisation %
2003	160	-2	158	155	101.9%
2004	134	-1	133	100	132.6%
2005	104	-4	100	110	91.2%
2006	98	-6	92	110	83.6%
2007	77	-3	74	100	73.9%
2008	72	-6	66	95	69.6%
2009	114	-10	104	95	109.3%
2010	126	-21	105	95	110.5%
2011	151	-22	129	95	135.7%
2012	175	-22	153	100	152.7%
2013	123	-23	100	110	91.0%
2014	142	-19	123	130	94.6%
2015	140	-8	132	130	101.5%
2016	132	-13	119	130	91.5%
2017	158	-14	144	130	110.8%
2018	172	-19	153	130	117.7%
2019	213	-33	180	130	138.5%
2020	165	-26	139	180	77.2%
Totaux	2'456	-253	2'203		
Moyennes 2003-20	136		122	118	105%

Basé sur les chiffres du précédent tableau, le graphique ci-après compare les dépenses brutes, les dépenses nettes ainsi que les budgets annuels nets. La différence entre les dépenses brutes et nettes correspond aux recettes perçues.

Investissements : budgets et dépenses



Volumes financiers du PFI

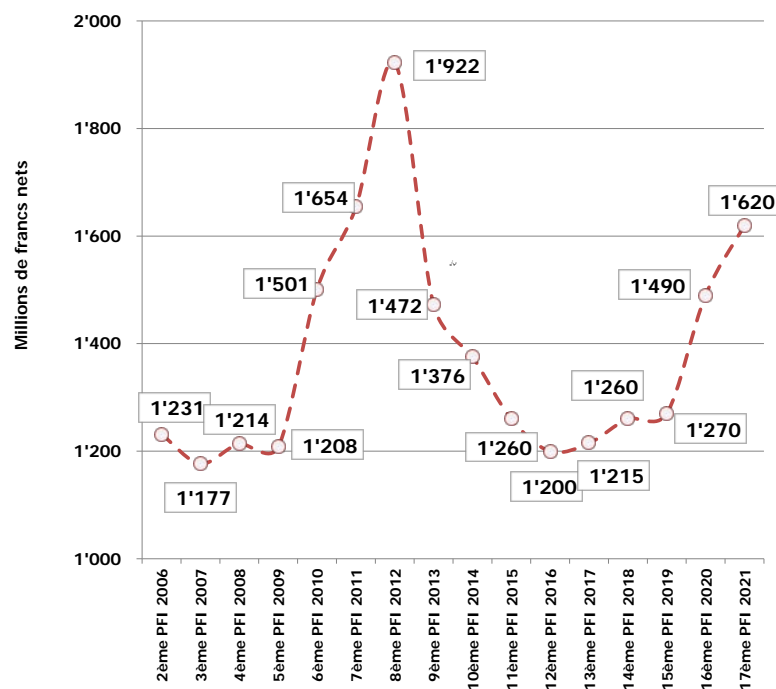
Le volume financier global d'un PFI totalise les dépenses prévues des crédits déjà votés par le Conseil municipal, des crédits déposés et en cours d'examen, ainsi que des projets actifs chiffrés à l'étude dans les services.

Pour ce 17^{ème} PFI, le volume augmente de 130 Mios principalement en raison de l'introduction de nouveaux projets actifs (aménagement des places Montbrillant et de Cornavin, restaurants scolaires et cuisines de production, etc.).

Les crédits de réalisation qui n'ont pas de crédits d'études déposés au Conseil municipal ne sont pas intégrés au 17^{ème} PFI, vu que leur chiffrage n'est pas encore possible de manière fiable. Il convient dès lors de tenir compte de cet élément dans l'appréciation des enjeux financiers de ce plan.

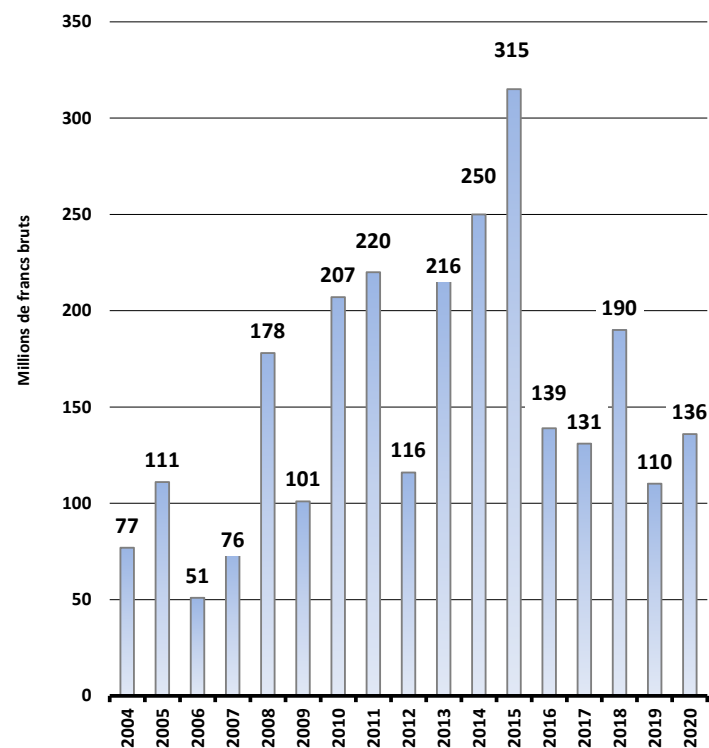
Ramené sur une période de douze ans, ce volume global de 1'620 millions de francs nets correspond à une dépense annuelle moyenne de l'ordre de 135 millions de francs. Cette valeur reste néanmoins théorique dès lors que, comme le précédent graphique le démontre, la planification financière ne peut pas être linéaire sur l'ensemble de l'espace temporel de douze ans prévu par le plan.

Evolution des volumes financiers nets du PFI
 Total des dépenses prévues pour les crédits votés et déposés ainsi que les projets actifs



Crédits votés de 2004 à 2020

Le graphique ci-après détaille les sommes annuelles brutes des crédits votés par le Conseil municipal.



L'impact financier des crédits déjà votés a une incidence sur plusieurs années à venir, dès lors que les dépenses se répartissent dans le temps. A l'inverse, les crédits qui sont et seront soumis prochainement au Conseil municipal n'auront des effets financiers sur les dépenses que quelques années après leur dépôt.

Incertitudes

L'analyse des précédents PFI confirme que la planification des dépenses d'investissement au-delà de l'année en cours est sujette à de nombreux paramètres susceptibles d'influencer le planning intentionnel des projets.

Parmi ceux-ci, citons :

- la capacité de travail administrative et technique des services ;
- l'allongement du délai de traitement administratif de certains dossiers ;
- le délai de traitement des propositions de crédits soumises à la délibération du Conseil municipal ;
- le risque de référendum qui touche quelques projets emblématiques ;
- l'incertitude liée au financement par des tiers de dossiers particuliers ;
- le montage politique délicat de projets liés, comme par exemple l'aménagement de zones à priorité piétonne ;
- les risques d'oppositions et de recours, à toutes les phases du projet (autorisation de construire, adjudication, etc.) ;
- la coordination complexe avec certains services de l'Etat ;
- etc.

Dans ces conditions et comme déjà mentionné en introduction, le Conseil administratif rappelle que toute planification de dépenses des futurs projets, à moyen et long terme, se révèle être un exercice délicat.

Conclusion

Le Conseil administratif accorde une grande importance à la gestion des investissements et entend, malgré un contexte général complexe, construire une politique économique audacieuse et innovante. Aussi, il confirme, pour le 40^{ème} budget financier quadriennal 2022-25 (BFQ), de maintenir la limite annuelle d'investissement à 180 millions de francs nets. Néanmoins, au regard de la Stratégie climatique de la Ville de Genève et des besoins qui en découlent, le Conseil administratif devra évaluer de manière très approfondie les options pour le prochain PFI.

La question du niveau « optimal » d'endettement fait l'objet de débat dans les collectivités publiques depuis longtemps. Le Conseil administratif estime que des emprunts importants se justifient pleinement dans le cas des investissements, par la création de nouvelles infrastructures, de projets de requalification de l'espace public ou la remise à niveau d'équipements existants qui seront transmises aux générations futures et qui offrent de meilleures prestations publiques. Ne pas réaliser ces investissements aujourd'hui revient à léguer une dette cachée aux générations futures, qui devront en assumer le rattrapage.

Les différents projets de ce PFI, qui reste un plan d'intention, visent à participer activement au développement des axes prioritaires définis par le Conseil administratif dans son discours de législature. La Ville de Genève pourra ainsi répondre à des défis majeurs et répondre à l'urgence climatique

Le Conseil administratif souhaite que ce nouveau plan financier suscite des échanges constructifs et de riches débats avec les élues et les élus du Conseil municipal.

Tableaux et graphiques

Le total du PFI cumule trois types d'objets :

- ✓ les crédits déjà votés par le Conseil municipal (sommes non encore dépensées partiellement ou en totalité) ;
- ✓ les crédits déposés soumis à la délibération du Conseil municipal ;
- ✓ les projets retenus par le Conseil administratif, c'est-à-dire les projets actifs chiffrés.

Ces différents documents de synthèse sont présentés comme suit :

Tableau et graphique N° 1 - Totalité du plan sur douze ans

Planification des dépenses et recettes totales d'investissement.

Il s'agit des crédits votés, déposés et des projets actifs retenus dans le plan financier.

Le tableau détaille les dépenses et recettes annuelles.

La représentation graphique mentionne des dépenses nettes. Les couleurs sont identiques à celles des listes détaillées.

Tableau et graphique N° 2 - Totalité du plan par groupe fonctionnel

Ils cumulent les dépenses prévues des crédits votés, déposés et des projets actifs. Ils détaillent les investissements totaux bruts, par groupes fonctionnels ou politiques publiques.

Tableau et graphique N° 3 - Crédits votés et déposés

Ils cumulent les dépenses prévues des crédits votés et déposés. Ils détaillent les investissements totaux bruts, par groupes fonctionnels ou politiques publiques.

Tableau et graphique N° 4 - Projets actifs

Ils cumulent les dépenses des projets actifs dont l'estimation de coût est connue. Ils détaillent les investissements totaux bruts, par groupes fonctionnels ou politiques publiques.

Graphiques - Evolution des dépenses prévues par groupe fonctionnel

Il s'agit des crédits votés, déposés et des projets actifs cumulés et détaillés par groupes fonctionnels. Les graphiques représentent l'évolution des dépenses totales prévues pour la période allant du 7^{ème} au 16^{ème} PFI.

Planification estimée des dépenses des crédits votés, déposés et des nouveaux projets

(en millions de francs bruts et nets, arrondis)

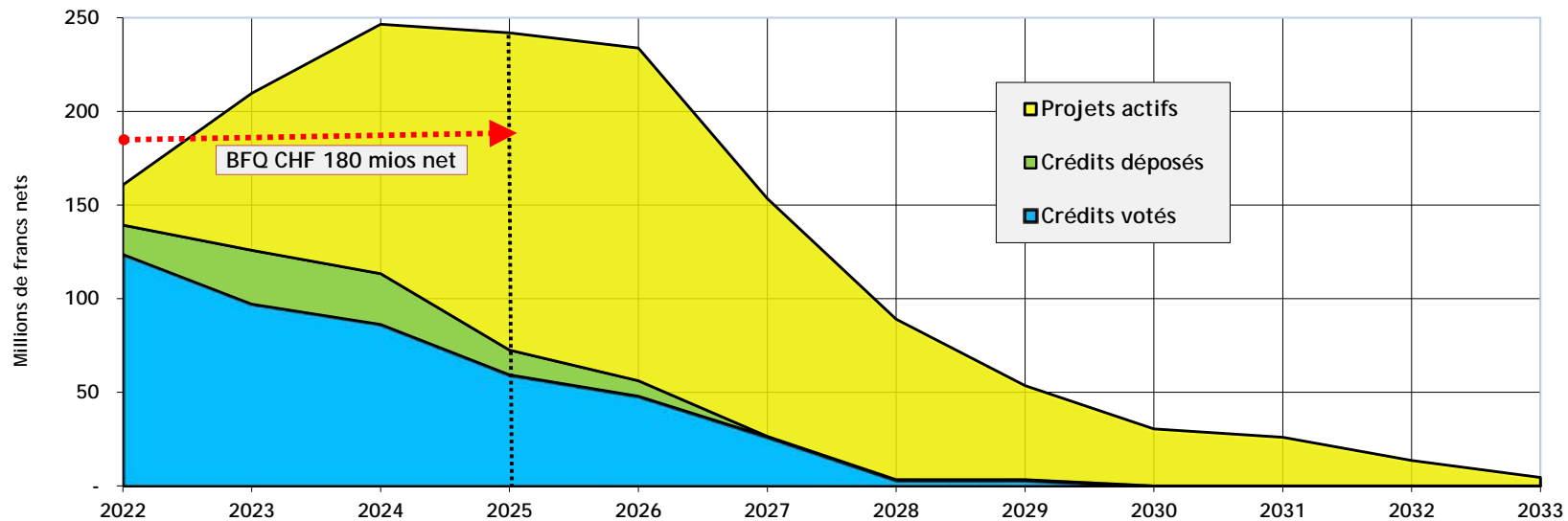
Graphique N° 1

Situation au 17 novembre 2021



	2022				2023				2024				2025				2026				2027				2028				2029				2030				2031				2032				2033				Totaux bruts	Recettes	Totaux nets	% nets
	2022	2023	2024	2025	2026	2027	2028	2029	2030	2031	2032	2033	2022	2023	2024	2025	2026	2027	2028	2029	2030	2031	2032	2033	2022	2023	2024	2025	2026	2027	2028	2029	2030	2031	2032	2033																
Crédits votés	136	118	115	77	51	27	3	3	-	-	-	-	531	30	501	31%																																				
Crédits déposés	25	41	42	25	13	0	-	-	-	-	-	-	146	40	106	7%																																				
Totaux bruts	161	158	157	103	64	27	3	3	-	-	-	-	677	69	608	38%																																				
Recettes prévues (à déduire)	15	18	16	12	8	0	-	-	-	-	-	-	69																																							
Totaux nets (votés + déposés)	147	140	142	91	56	26	3	3	-	-	-	-	608																																							
Projets actifs	23	98	174	226	202	139	90	54	42	39	27	4	1'118																																							
Recettes prévues (à déduire)	0	5	8	14	24	12	4	4	12	14	14	-	109																																							
Projets actifs nets	23	93	166	212	178	127	86	50	30	26	14	4	1'009	62%																																						
Totaux annuels nets projetés	169	233	308	302	234	153	89	54	30	26	14	4	1'795	178	1'617	100%																																				

Situation corrigée avec des coefficients de réalisation sur période BFQ				
Ratio coefficient de réalisation	95%	90%	80%	80%
Nouveau total net sur la période du BFQ	161	210	247	242



Répartition des investissements totaux par groupes fonctionnels et par ordre décroissant des dépenses brutes prévues

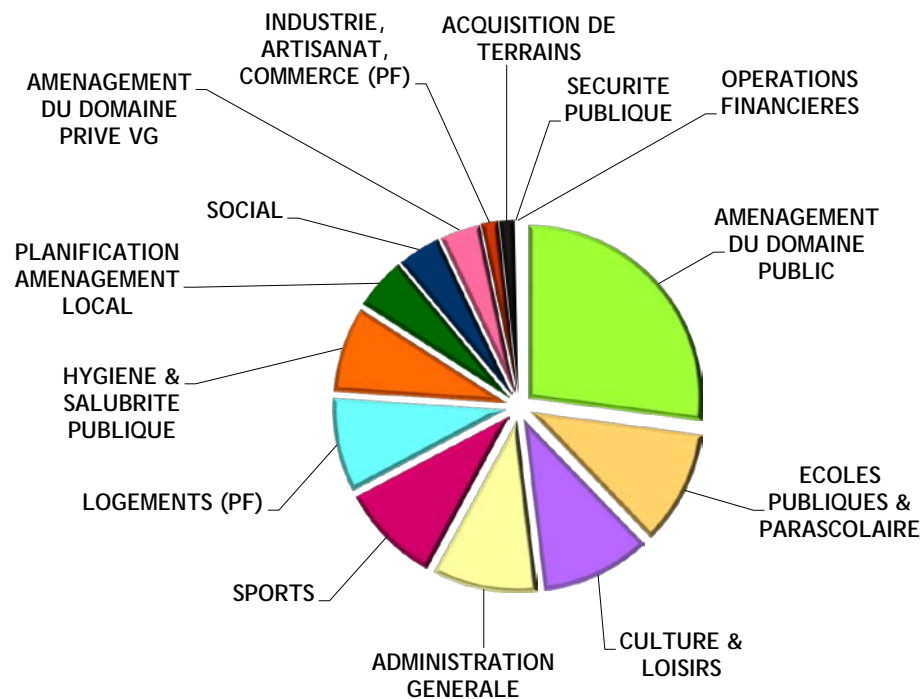
(en millions de francs bruts et en pourcentage, arrondis)

Graphique N° 2

Ces montants cumulent trois types de dépenses prévues, soit les :

- crédits déjà votés,
- crédits déposés, en cours d'examen par le Conseil municipal,
- projets actifs.

Groupes fonctionnels	Mios CHF	%
100 AMENAGEMENT DU DOMAINE PUBLIC	486	27%
30 ECOLES PUBLIQUES & PARASCOLAIRE	193	11%
40 CULTURE & LOISIRS	185	10%
110 ADMINISTRATION GENERALE	175	10%
50 SPORTS	169	9%
10 LOGEMENTS (PF)	157	9%
80 HYGIENE & SALUBRITE PUBLIQUE	144	8%
120 PLANIFICATION AMENAGEMENT LOCAL	88	5%
60 SOCIAL	72	4%
90 AMENAGEMENT DU DOMAINE PRIVE VG	67	4%
20 INDUSTRIE, ARTISANAT, COMMERCE (PF)	28	2%
130 ACQUISITION DE TERRAINS	25	1%
70 SECURITE PUBLIQUE	3	0%
140 OPERATIONS FINANCIERES	3	0%
Total brut	1'795	100%



PROJETS VOTES ET DEPOSES

Répartition des investissements votés et déposés par groupes fonctionnels et par ordre décroissant des dépenses brutes prévues

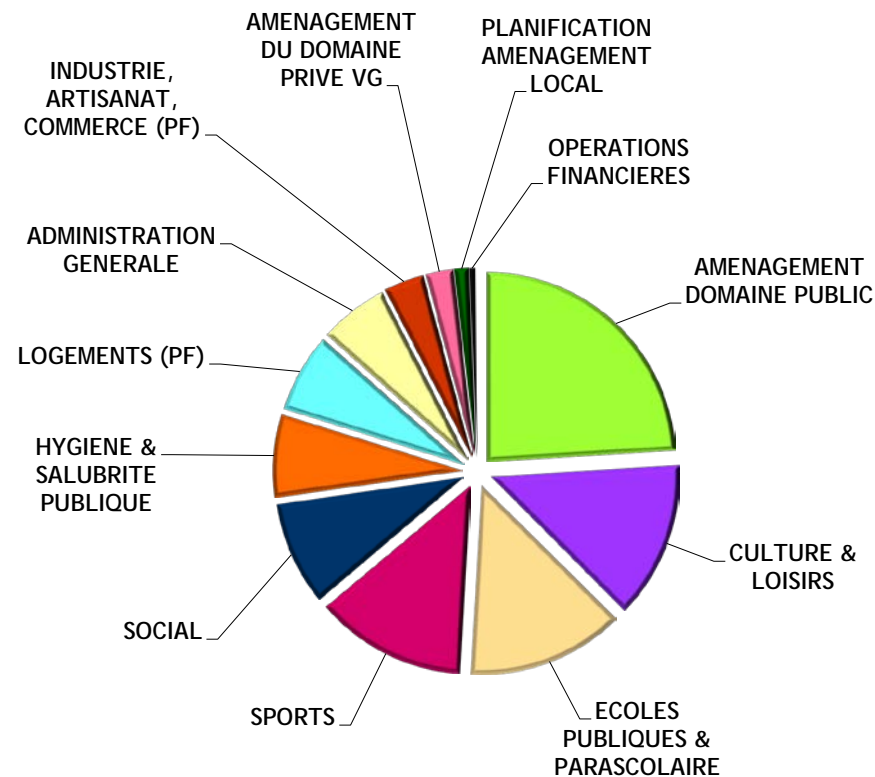
(en millions de francs bruts et en pourcentage, arrondis)

Graphique N° 3

Ces montants cumulent deux types de dépenses prévues, soit les :

- crédits déjà votés,
- crédits déposés, en cours d'examen par le Conseil municipal.

Groupes fonctionnels	Mios CHF	%
100 AMENAGEMENT DOMAINE PUBLIC	163	24%
40 CULTURE & LOISIRS	91	13%
30 ECOLES PUBLIQUES & PARASCOLAIRE	91	13%
50 SPORTS	88	13%
60 SOCIAL	60	9%
80 HYGIENE & SALUBRITE PUBLIQUE	48	7%
10 LOGEMENTS (PF)	46	7%
110 ADMINISTRATION GENERALE	40	6%
20 INDUSTRIE, ARTISANAT, COMMERCE (PF)	23	3%
90 AMENAGEMENT DU DOMAINE PRIVE VG	16	2%
120 PLANIFICATION AMENAGEMENT LOCAL	8	1%
140 OPERATIONS FINANCIERES	3	0%
130 ACQUISITION DE TERRAINS	1	0%
70 SECURITE PUBLIQUE	0	0%
Total brut	677	100%



PROJETS FUTURS

Répartition des projets actifs par groupes fonctionnels et par ordre décroissant des dépenses brutes prévues

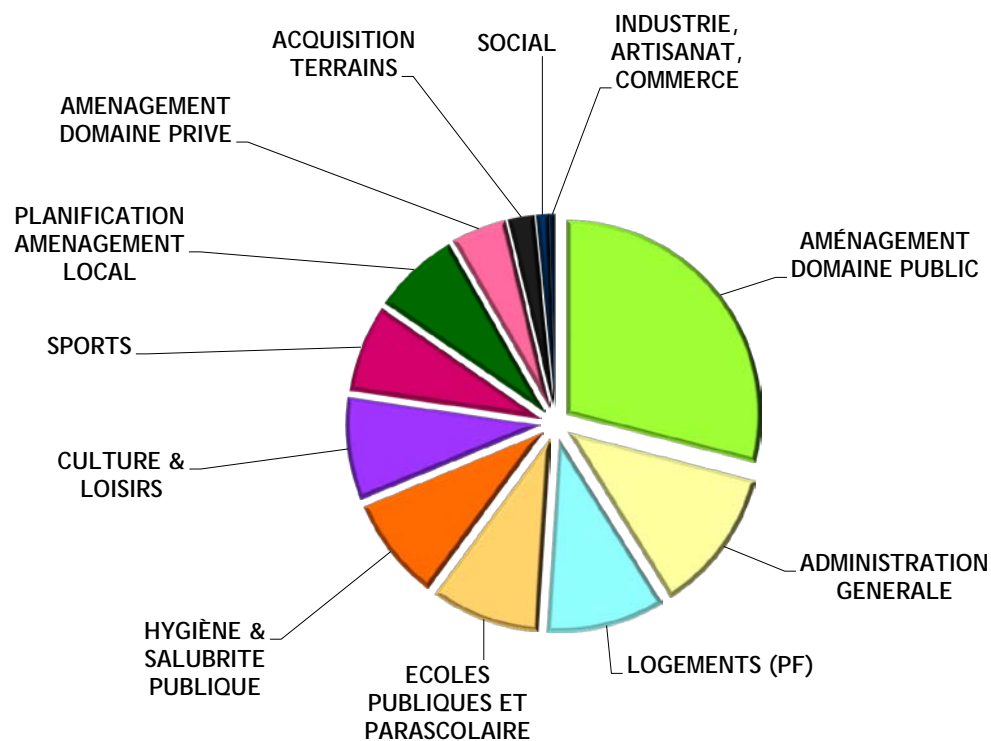
(en millions de francs bruts et en pourcentage, arrondis)

Graphique N° 4

Ces montants cumulent les dépenses prévues des :

- projets actifs.

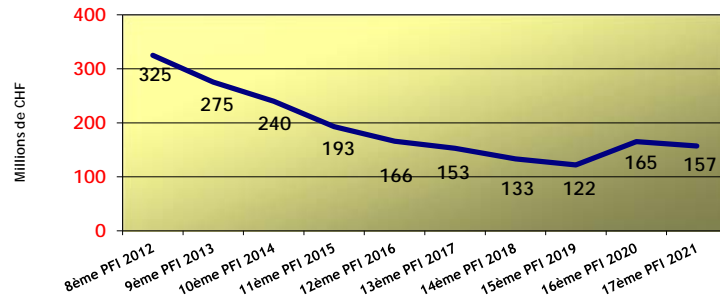
Groupes fonctionnels	Mios CHF	%
100 AMÉNAGEMENT DOMAINE PUBLIC	323	29%
110 ADMINISTRATION GENERALE	135	12%
010 LOGEMENTS (PF)	110	10%
030 ECOLES PUBLIQUES ET PARASCOLAIRE	102	9%
080 HYGIÈNE & SALUBRITE PUBLIQUE	96	9%
040 CULTURE & LOISIRS	95	8%
050 SPORTS	81	7%
120 PLANIFICATION AMENAGEMENT LOCAL	80	7%
090 AMENAGEMENT DOMAINE PRIVE	51	5%
130 ACQUISITION TERRAINS	24	2%
060 SOCIAL	12	1%
020 INDUSTRIE, ARTISANAT, COMMERCE	5	0%
070 SECURITE PUBLIQUE	3	0%
Total brut	1'118	100%



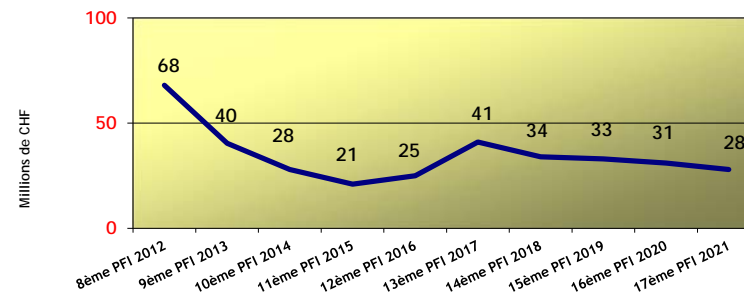
Evolution des dépenses totales prévues par groupe fonctionnel

Période de dix ans allant du huitième au dix-septième PFI (en mio de CHF bruts)

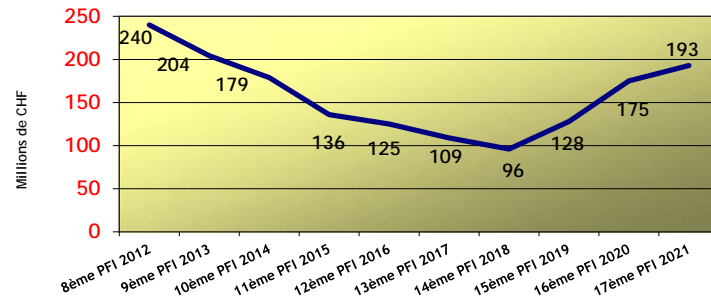
010 - Logements



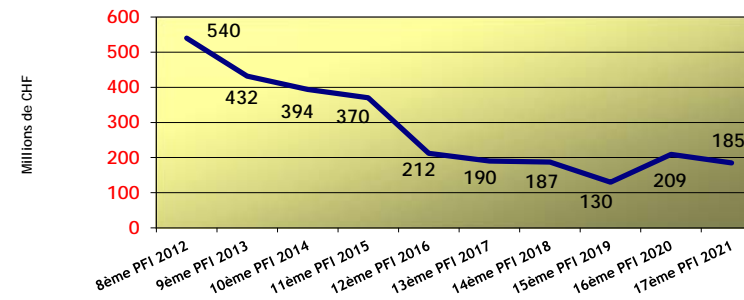
020 - Industrie, artisanat, commerce



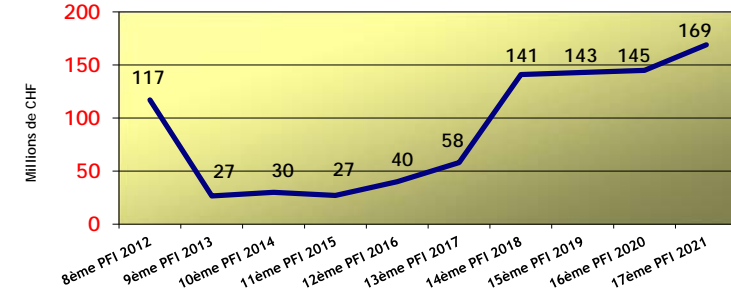
030 - Ecoles publiques & parascolaires



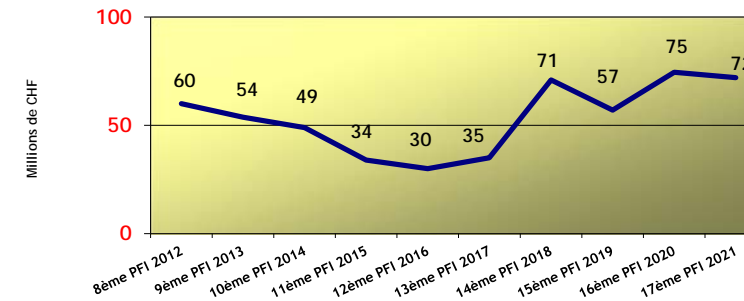
040 - Culture et loisirs



050 - Sports

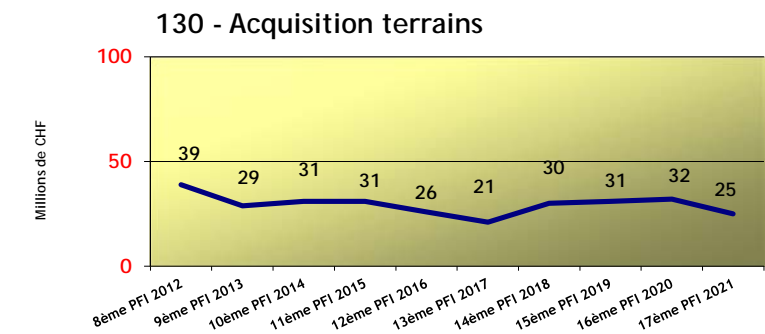
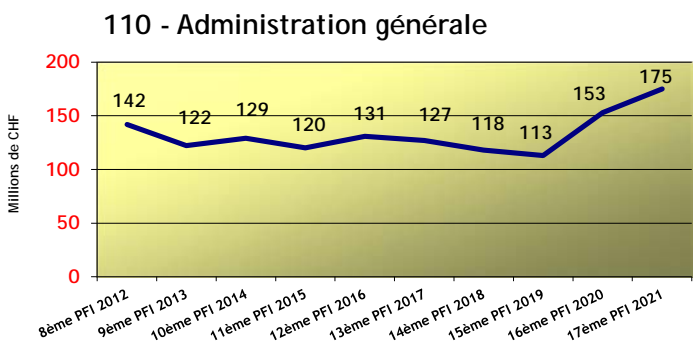
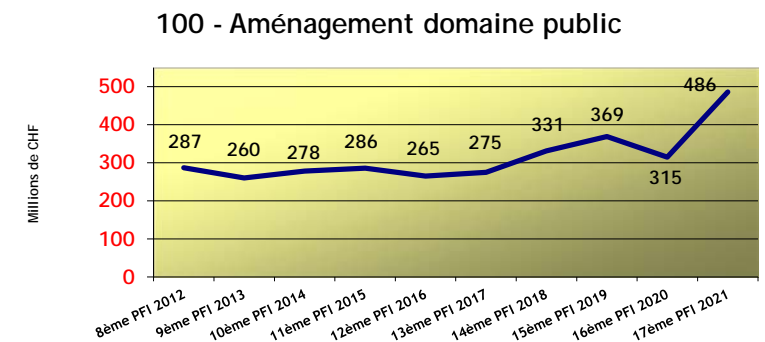
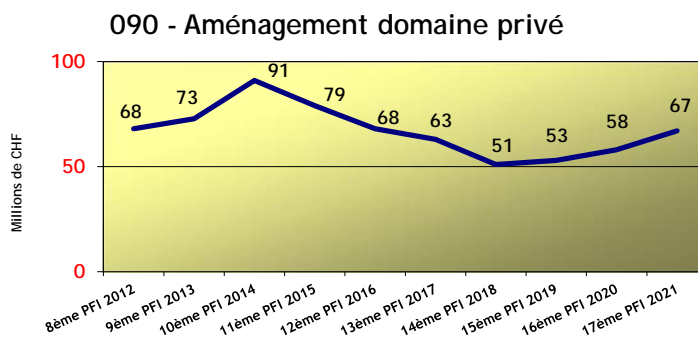
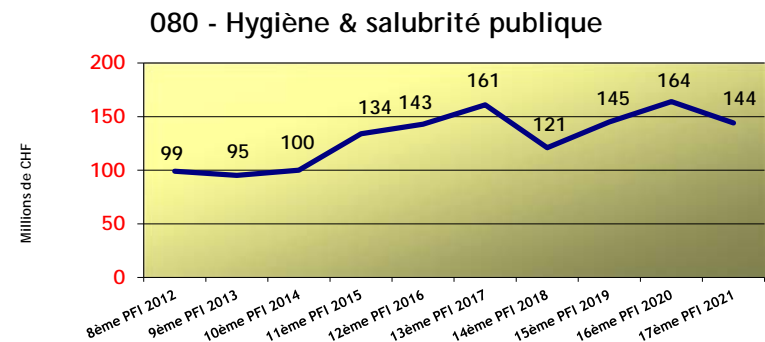
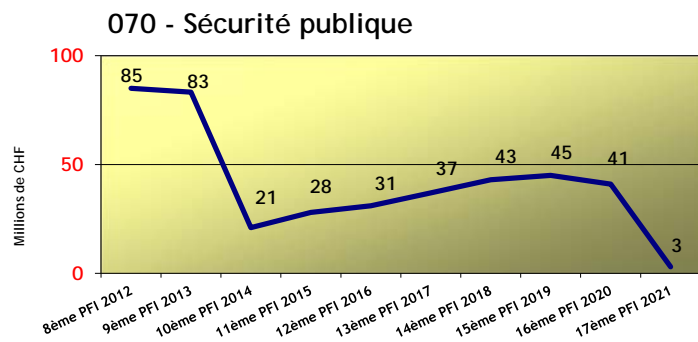


060 - Social



Evolution des dépenses totales prévues par groupe fonctionnel

Période de dix ans allant du huitième au dix-septième PFI (en mio de CHF bruts)



Listes détaillées des crédits d'investissement ou projets intégrés au plan financier

Chaque objet du PFI est détaillé dans cinq types de listes :

Crédits votés par le Conseil municipal
statut VOT

Opérations en cours dont des dépenses sont planifiées sur la période du plan financier.

Crédits déposés au Conseil municipal
statut DEP

Projets proposés par le Conseil administratif, non votés et à l'étude du Conseil municipal dont des dépenses sont planifiées sur la période du plan financier.

Recettes des crédits votés et déposés
statuts VOT et DEP

Détails des recettes prévues pour les crédits votés et déposés.

Projets actifs
statut PRA

Futurs projets qui sont ou seront à l'étude en vue d'être soumis ensuite à la délibération du Conseil municipal.

Nouveaux projets actifs
statut N-PRA

Projets qui ne figuraient pas au précédent plan financier.

Crédits d'investissements votés par le Conseil municipal

Opérations en cours dont des dépenses
sont planifiées sur la période du plan

(Situation au 17 novembre 2021)

Crédits d'investissements votés par le Conseil municipal

N° PFI	N° Groupe	Localisation Libellé	Dates de dépôt et de vote	Coût voté brut	Dépenses planifiées pour les 12 années du plan (CHF bruts)					
					2022	2024	2026	2028	2030	2032
					2023	2025	2027	2029	2031	2033
10		LOGEMENTS (PF)								
10		Logements (en général)								
010.002.02	GIM	Dpt Finances, environnement & logement - GIM :	11.09.2018	550'000	450'000	0	0	0	0	0
VOT	1308	Numérisation des dossiers demandeurs & locataires	26.03.2019		100'000	0	0	0	0	0
Totaux du sous-groupe fonctionnel :				550'000	450'000	0	0	0	0	0
					100'000	0	0	0	0	0
Nombre d'objets :				1	<i>Dép. totales :</i>					
					550'000					
11		Logements nouveaux								
011.052.10	DFEL	Fondation Ville de Genève pour logement social :	30.04.2014	35'000'000	6'000'000	0	0	0	0	0
VOT	1075	Financement de la fondation, étape 2	05.05.2014		3'000'000	0	0	0	0	0
011.052.12	DFEL	Fondation Ville de Genève pour logement social :	19.05.2020	25'000'000	3'300'000	2'500'000	2'500'000	2'500'000	0	0
VOT	1405	Financement de la fondation, étape 3	08.09.2021		2'500'000	2'500'000	2'500'000	3'300'000	0	0
011.067.01	DPBA	Stand 1, rue du :	26.09.2017	150'000	50'000	0	0	0	0	0
VOT	PRD-155	Etude de faisabilité concernant le potentiel à bâtir	16.01.2020		100'000	0	0	0	0	0
Totaux du sous-groupe fonctionnel :				60'150'000	9'350'000	2'500'000	2'500'000	2'500'000	0	0
					5'600'000	2'500'000	2'500'000	3'300'000	0	0
Nombre d'objets :				3	<i>Dép. totales :</i>					
					30'750'000					
12		Logements existants								
012.002.30	DPBA	Royaume 10 &12, rue :	19.06.2018	6'239'500	2'500'000	0	0	0	0	0
VOT	1303	Rénovation des immeubles [St 0.37 & 0.45]	16.01.2020		1'700'000	0	0	0	0	0
012.074.01	DPBA	Dassier 15, rue :	11.11.1997	350'000	90'000	0	0	0	0	0
VOT	300	Etude de rénovation de l'immeuble [St 0.32]	11.02.1998		0	0	0	0	0	0
012.092.06	DPBA	Taconnerie 6, pl. de la :	06.10.2020	3'029'600	800'000	600'000	0	0	0	0
VOT	1425	Rénovation de l'immeuble [St 0.45]	29.03.2021		1'800'000	0	0	0	0	0
012.099.06	DPBA	Zürich 40, rue de :	16.04.2019	3'523'300	1'800'000	0	0	0	0	0
VOT	1347	Rénovation de l'immeuble [St 0.45]	16.01.2020		900'000	0	0	0	0	0
012.810.02	ENE	Patrimoine financier : [Fr. 0 Net]	30.04.2014	314'400	120'000	0	0	0	0	0
VOT	1069/2	Réseau de chaleur renouvelable CADéco Jonction	05.04.2016		105'000	0	0	0	0	0

Crédits d'investissements votés par le Conseil municipal

N° PFI	N° Groupe	Localisation Libellé	Dates de dépôt et de vote	Coût voté brut	Dépenses planifiées pour les 12 années du plan (CHF bruts)						
					2022	2024	2026	2028	2030	2032	
					2023	2025	2027	2029	2031	2033	
012.811.14 VOT	ENE 1256/1	Bâtiments du patrimoine financier : Rénov. & passage au gaz de chaufferies vétustes 1	17.10.2017 16.05.2018	2'282'700	424'000 0	0 0	0 0	0 0	0 0	0 0	
Totaux du sous-groupe fonctionnel :				15'739'500	5'734'000 4'505'000	600'000 0	0 0	0 0	0 0	0 0	
Nombre d'objets :				6	<i>Dép. totales :</i>						10'839'000
TOTAUX DU GROUPE FONCTIONNEL :				76'439'500	15'534'000 10'205'000	3'100'000 2'500'000	2'500'000 2'500'000	2'500'000 3'300'000	0 0	0 0	
Nombre d'objets :				10	<i>Dép. totales :</i>						42'139'000

20 INDUSTRIE, ARTISANAT, COMMERCE (PF)

020.030.06 VOT	A21 PRD-96	FONDETEC : Financement du capital de dotation	21.01.2015 02.11.2016	25'000'000	2'500'000 2'500'000	2'500'000 2'500'000	2'500'000 1'500'000	0 0	0 0	0 0	
020.035.04 VOT	DPBA 1296	Général-Guisan 34, quai du; Hôtel Métropole : Rénovation des façades	05.06.2018 05.02.2020	8'945'000	1'100'000 4'500'000	3'100'000 0	0 0	0 0	0 0	0 0	
Totaux du sous-groupe fonctionnel :				33'945'000	3'600'000 7'000'000	5'600'000 2'500'000	2'500'000 1'500'000	0 0	0 0	0 0	
Nombre d'objets :				2	<i>Dép. totales :</i>						22'700'000
TOTAUX DU GROUPE FONCTIONNEL :				33'945'000	3'600'000 7'000'000	5'600'000 2'500'000	2'500'000 1'500'000	0 0	0 0	0 0	
Nombre d'objets :				2	<i>Dép. totales :</i>						22'700'000

30 ECOLES PUBLIQUES & PARASCOLAIRE

30 Ecoles - Constructions existantes

030.003.05 VOT	DPBA 1328	Liotard 66, rue, Ecole Liotard : Concours, étude rénovation bâtiment & agrandissement	05.12.2018 25.06.2019	3'100'000	1'800'000 0	0 0	0 0	0 0	0 0	0 0
030.014.10 VOT	ECO 1264/2	Plantaporrêts 1bis & 4, rue, Ecole Plantaporrêts : Mobilier, équipement et jeux	15.11.2017 21.03.2018	306'000	40'000 40'000	0 0	0 0	0 0	0 0	0 0
030.085.10 VOT	DPBA 1346	Huit bâtiments scolaires Ville de Genève : Sécurisation des accès des bâtiments	16.04.2019 09.10.2019	2'295'400	800'000 800'000	500'000 100'000	0 0	0 0	0 0	0 0
030.089.06 VOT	DPBA 1165/1-2	Berne 50, rue de, Ecole de Pâquis-Centre : Rénovation bâtiment & inst. pavillons provisoires	19.01.2016 23.11.2016	31'079'040	880'000 0	0 0	0 0	0 0	0 0	0 0
030.089.10 VOT	ECO 1165/3	Berne 50, rue de, Ecole de Pâquis-Centre : Mobilier, jeux & matériel d'exploitation	19.01.2016 23.11.2016	2'155'320	118'000 0	0 0	0 0	0 0	0 0	0 0

Crédits d'investissements votés par le Conseil municipal

N° PFI	N° Groupe	Localisation Libellé	Dates de dépôt et de vote	Coût voté brut	Dépenses planifiées pour les 12 années du plan (CHF bruts)					
					2022	2024	2026	2028	2030	2032
					2023	2025	2027	2029	2031	2033
030.098.01 VOT	DPBA 1274	Restauration scolaire & infrastructures : Etude de réorganisation et de rénovation	16.01.2018 20.06.2018	2'843'000	900'000 598'000	0 0	0 0	0 0	0 0	0 0
030.098.10 VOT	DPBA 1429/1	Bâtiments scolaires, 11 écoles : Transformation de surfaces en locaux parascolaires	27.10.2020 12.12.2020	3'463'000	700'000 700'000	700'000 600'000	360'000 0	0 0	0 0	0 0
030.098.12 VOT	ECO 1429/2	Bâtiments scolaires, 11 écoles : Mobilier et équipement pour locaux parascolaires	27.10.2020 12.12.2020	773'000	300'000 300'000	120'000 53'000	0 0	0 0	0 0	0 0
030.098.14 VOT	DPBA 1428/1	Quatre écoles primaires : Installation pavillons modulaires déplaçables	27.10.2020 12.12.2020	32'894'000	8'000'000 8'000'000	7'000'000 7'000'000	0 0	0 0	0 0	0 0
030.098.16 VOT	ECO 1428/2	Quatre écoles primaires : Equipements pour pavillons modulaires déplaçables	27.10.2020 12.12.2020	3'356'000	2'000'000 1'000'000	356'000 0	0 0	0 0	0 0	0 0
030.101.02 VOT	ECO 1451	Bâtiments scolaires; salles gymnastique : Remise aux normes des équipements	27.04.2021 17.11.2021	1'150'000	600'000 500'000	50'000 0	0 0	0 0	0 0	0 0
030.103.04 VOT	ECO 1403/2	Le-Corbusier 2, rue : Mobilier, jeux, matériel d'exploitation	19.05.2020 19.05.2020	660'700	140'000 120'000	0 0	0 0	0 0	0 0	0 0
Totaux du sous-groupe fonctionnel :				84'075'460	16'278'000	8'726'000	360'000	0	0	0
Nombre d'objets :				12	12'058'000	7'753'000	0	0	0	0
<i>Dép. totales :</i>										45'175'000
31 Ecoles - Nouvelles constructions										
031.015.10 VOT	ECO 1159/2	Parc Geisendorf, Lamartine 16bis, rue : Mobilier & équipements locaux scolaires & habitants	19.01.2016 28.09.2016	347'900	15'000 0	0 0	0 0	0 0	0 0	0 0
031.068.14 VOT	ECO 981/2	Chandieu, périmètre de : Mobilier, équipements, jeux pour groupe scolaire	12.09.2012 19.03.2013	1'745'500	290'000 0	0 0	0 0	0 0	0 0	0 0
031.095.06 VOT	DPBA 1156/1	Saint-Georges 21, bd. : [061.050/043.053] Construction bâtiment d'équipements publics	19.01.2016 18.01.2017	28'233'400	1'000'000 0	0 0	0 0	0 0	0 0	0 0
031.095.08 VOT	ECO 1156/2	Saint-Georges 21, bd. : Mobilier, équipements & jeux pour les salles	19.01.2016 18.01.2017	217'080	60'000 37'000	0 0	0 0	0 0	0 0	0 0
Totaux du sous-groupe fonctionnel :				30'543'880	1'365'000	0	0	0	0	0
Nombre d'objets :				4	37'000	0	0	0	0	0
<i>Dép. totales :</i>										1'402'000

Crédits d'investissements votés par le Conseil municipal

N° PFI	N° Groupe	Localisation Libellé	Dates de dépôt et de vote	Coût voté brut	Dépenses planifiées pour les 12 années du plan (CHF bruts)					
					2022	2024	2026	2028	2030	2032
					2023	2025	2027	2029	2031	2033
TOTAUX DU GROUPE FONCTIONNEL :				114'619'340	17'643'000	8'726'000	360'000	0	0	0
Nombre d'objets :				16	12'095'000	7'753'000	0	0	0	0
<i>Dép. totales :</i> 46'577'000										
<hr/>										
40 CULTURE & LOISIRS										
40 Culture & loisirs (équipements généraux)										
040.026.01	DPBA	Bâtiments culturels :	06.06.2006	2'970'000	150'000	0	0	0	0	0
VOT	471	Amélioration accessibilité des personnes handicapées	08.05.2007		0	0	0	0	0	0
040.029.02	DACM	23-Août 5, ch. du :	06.02.2018	4'288'170	666'000	0	0	0	0	0
VOT	1280/1	Acquisition locaux pour unité d'art contemporain	05.02.2019		0	0	0	0	0	0
040.029.04	SEC	23-Août 5, ch. du :	06.02.2018	120'000	20'000	0	0	0	0	0
VOT	1280/2	Acquisition mobilier unité d'art contemporain	05.02.2019		0	0	0	0	0	0
040.030.04	SEC	FMAC, territoire municipal :	06.10.2020	4'000'000	800'000	800'000	0	0	0	0
VOT	1426	Crédit d'investissement pluriannuel 2021-2025	25.11.2020		800'000	800'000	0	0	0	0
Totaux du sous-groupe fonctionnel :				11'378'170	1'636'000	800'000	0	0	0	0
Nombre d'objets :				4	800'000	800'000	0	0	0	0
<i>Dép. totales :</i> 4'036'000										
<hr/>										
41 Bibliothèques, discothèques, vidéothèques										
041.004.06	DPBA	Sillem 2, r. Bibliothèque des Eaux-Vives :	15.05.2019	1'200'000	200'000	0	0	0	0	0
VOT	1360/1	Rénovation intérieure & escalier extérieur	15.01.2020		0	0	0	0	0	0
041.004.08	CMAI	Sillem 2, r. Bibliothèque des Eaux-Vives :	15.05.2019	410'000	210'000	0	0	0	0	0
VOT	1360/2	Achat mobilier & déménagement collections	15.01.2020		0	0	0	0	0	0
041.022.08	BGE	Bibliothèques BGE et CJB :	23.11.2010	600'000	0	0	0	0	0	0
VOT	836	Désacidification d'ensembles patrimoniaux	09.05.2012		0	21'000	0	0	0	0
Totaux du sous-groupe fonctionnel :				2'210'000	410'000	0	0	0	0	0
Nombre d'objets :				3	0	21'000	0	0	0	0
<i>Dép. totales :</i> 431'000										
<hr/>										
42 Musées, conservatoire & jardin botaniques										
042.005.10	ARI	Paix 10, av. de la; Musée Ariana : [Fr. 0 net]	19.05.2020	352'858	100'000	50'000	0	0	0	0
VOT	1396	Reconstitution des collections 2020-25	19.05.2020		100'000	52'858	0	0	0	0

Crédits d'investissements votés par le Conseil municipal

N° PFI	N° Groupe	Localisation Libellé	Dates de dépôt et de vote	Coût voté brut	Dépenses planifiées pour les 12 années du plan (CHF bruts)					
					2022	2024	2026	2028	2030	2032
					2023	2025	2027	2029	2031	2033
042.009.24 VOT	MAH 1322/2	Charles-Galland 2, rue - Musée d'art et d'histoire : Révision scénographie salles Orient & Arts déco.	13.11.2018 26.03.2019	388'000	128'000 260'000	0 0	0 0	0 0	0 0	0 0
042.009.29 VOT	DPBA 1323	Charles-Galland 2, rue - Musée d'art et d'histoire : Préétude restauration & agrandissement	13.11.2018 26.02.2019	500'000	150'000 0	0 0	0 0	0 0	0 0	0 0
042.009.40 VOT	MAH 1436	Charles-Galland 2, rue - Musée d'art et d'histoire : Acquisition oeuvres & valorisation collections	19.01.2021 28.06.2021	2'339'848	330'000 330'000	330'000 330'000	330'000 200'000	0 0	0 0	0 0
042.034.14 VOT	MEG 1458	Carl-Vogt 67, boulevard - MEG : Acquisition nouveaux cadres LED, projecteurs	27.04.2021 27.04.2021	160'000	160'000 0	0 0	0 0	0 0	0 0	0 0
042.040.36 VOT	DPBA 1441/1 à 4	Malagnou 1, rte de - MHN : Mise en sécurité & réorganisation partielle bâtiment	19.01.2021 28.06.2021	55'361'000	4'000'000 8'000'000	8'000'000 11'000'000	11'000'000 10'000'000	660'000 0	0 0	0 0
042.040.42 VOT	MHN 1441/5	Malagnou 1, rte de - MHN : Acquisition mobilier & équipements	19.01.2021 28.06.2021	808'000	0 0	0 400'000	408'000 0	0 0	0 0	0 0
042.040.44 VOT	DSIC 1441/6	Malagnou 1, rte de - MHN : Equipement informatique & téléphonie	19.01.2021 28.06.2021	71'000	0 0	0 71'000	0 0	0 0	0 0	0 0
042.040.46 VOT	MHN 1437	Malagnou 1, rte de - MHN : Etude muséographie des galeries	19.01.2021 18.05.2021	500'000	100'000 225'000	175'000 0	0 0	0 0	0 0	0 0
042.041.03 VOT	DPBA 790	Gourgas 7, rue, BAC : Etude dépollution, enveloppe et aménagement	08.06.2010 18.01.2011	2'400'000	1'600'000 0	0 0	0 0	0 0	0 0	0 0
042.041.08 VOT	DACM 1417/1	Gourgas 5, r. - "Le Commun" : Acquisition servitude usage exclusif CPEG	08.09.2020 09.03.2021	4'550'000	4'550'000 0	0 0	0 0	0 0	0 0	0 0
042.041.10 VOT	SEC 1417/2	Gourgas 5, r. - "Le Commun" : Acquisition signalétique, mobilier & matériel	08.09.2020 09.03.2021	63'000	13'000 0	0 0	0 0	0 0	0 0	0 0
042.041.12 VOT	DSIC 1417/3	Gourgas 5, r. - "Le Commun" : Acquisition équipements informatiques	08.09.2020 09.03.2021	25'000	5'000 0	0 0	0 0	0 0	0 0	0 0
042.095.06 VOT	DPBA 972/1	Stand 22, rue du : Construction dépôt collections patrimoniales	31.10.2012 06.05.2013	42'185'500	2'100'000 0	0 0	0 0	0 0	0 0	0 0
042.095.10 VOT	DPBA 972/3	Saint-Georges 41, bd : Aménagements intérieurs abri biens culturels MHN	31.10.2012 06.05.2013	1'547'000	71'000 0	0 0	0 0	0 0	0 0	0 0

Crédits d'investissements votés par le Conseil municipal

N° PFI	N° Groupe	Localisation Libellé	Dates de dépôt et de vote	Coût voté brut	Dépenses planifiées pour les 12 années du plan (CHF bruts)					
					2022	2024	2026	2028	2030	2032
					2023	2025	2027	2029	2031	2033
042.095.14 VOT	MAH 972/5à10	Stand 22, rue & Saint-Georges 41, bd : Mobilier & matériel MAH-MEG-SEC-ARI-BGE-MHN	31.10.2012 06.05.2013	535'200	25'000 0	67'000 0	0 0	0 0	0 0	0 0
042.095.18 VOT	DSIC 972/11	Stand 22, rue & Saint-Georges 41, bd : Matériel informatique dépôts biens culturels	31.10.2012 06.05.2013	194'900	41'000 0	0 0	0 0	0 0	0 0	0 0
042.095.20 VOT	DCTN 1189/1-4	Stand 22, rue du; Ecoquartier Jonction : Transfert collections patrimoniales, frais induits	27.06.2016 07.02.2017	3'087'660	350'000 100'000	400'000 280'000	0 0	0 0	0 0	0 0
Totaux du sous-groupe fonctionnel :				115'068'966	13'723'000 9'015'000	9'022'000 12'133'858	11'738'000 10'200'000	660'000 0	0 0	0 0
Nombre d'objets :				18	<i>Dép. totales :</i> 66'491'858					
43 Théâtres & concerts										
043.008.05 VOT	DPBA 1435	Carouge 42 rue de; Casino-Théâtre : Etude complémentaire rénovation globale bâtiment	19.01.2021 08.09.2021	668'000	300'000 368'000	0 0	0 0	0 0	0 0	0 0
043.009.36 VOT	DPBA 1399	Théâtre 11, bd. du, Grand Théâtre : [Fr. 0 net] Rénovation système commande machinerie scène	11.03.2020 19.05.2020	5'000'000	400'000 0	0 600'000	0 0	0 0	0 0	0 0
043.009.37 VOT	DPBA 1404	Théâtre 11, bd. du, Grand Théâtre : Etude remplacement machinerie scénique	19.05.2020 19.01.2021	2'199'200	1'200'000 0	0 0	0 0	0 0	0 0	0 0
Totaux du sous-groupe fonctionnel :				7'867'200	1'900'000 368'000	0 600'000	0 0	0 0	0 0	0 0
Nombre d'objets :				3	<i>Dép. totales :</i> 2'868'000					
46 Animations & loisirs										
046.055.06 VOT	DPBA 1214/1-3	Henri-Golay 40, avenue : Rénovation & aménagement Ferme Menut-Pellet	07.02.2017 21.03.2018	5'448'200	500'000 0	0 0	0 0	0 0	0 0	0 0
046.055.10 VOT	SEJ 1214/4	Henri-Golay 40, avenue : Equipement & mobilier, Ferme Menut-Pellet	07.02.2017 21.03.2018	148'600	28'000 0	0 0	0 0	0 0	0 0	0 0
046.110.04 VOT	LOM 1381	"Geneva lux", illuminations de Noël : Renouvellement Geneva lux & décorations de Noël	03.12.2019 09.09.2020	1'300'000	400'000 400'000	0 0	0 0	0 0	0 0	0 0
Totaux du sous-groupe fonctionnel :				6'896'800	928'000 400'000	0 0	0 0	0 0	0 0	0 0
Nombre d'objets :				3	<i>Dép. totales :</i> 1'328'000					

Crédits d'investissements votés par le Conseil municipal

N° PFI	N° Groupe	Localisation Libellé	Dates de dépôt et de vote	Coût voté brut	Dépenses planifiées pour les 12 années du plan (CHF bruts)					
					2022	2024	2026	2028	2030	2032
					2023	2025	2027	2029	2031	2033
TOTAUX DU GROUPE FONCTIONNEL :				143'421'136	18'597'000	9'822'000	11'738'000	660'000	0	0
Nombre d'objets :				31	10'583'000	13'554'858	10'200'000	0	0	0
									<i>Dép. totales :</i> 75'154'858	

50 SPORTS

050.002.18 VOT	DACM 1410/1-2	Vernier 115, rte de; Maison du Sport : Acquisition deux servitudes usage exclusif	22.06.2020 19.05.2021	5'085'100	0 1'000'000	4'085'100 0	0 0	0 0	0 0	0 0
050.002.20 VOT	SPO 1410/3	Vernier 115, rte de; Maison du Sport : Acquisition mobilier & matériel exploitation	22.06.2020 19.05.2021	195'000	0 195'000	0 0	0 0	0 0	0 0	0 0
050.012.81 VOT	DPBA 1349	Hans-Wilsdorf 4, rue; Patinoires des Vernets : Etude mise conformité installation production froid	16.04.2019 25.06.2019	937'000	286'000 0	0 0	0 0	0 0	0 0	0 0
050.044.11 VOT	DPBA 1233	Ecu 35, ch. de l', Centre sport. Bois-des-Frères : Etude réfection terr. tennis & création couverture	06.06.2017 05.12.2017	900'000	250'000 0	0 0	0 0	0 0	0 0	0 0
050.059.13 VOT	DPBA 1245	François-Dussaud 12, rue, Queue d'Arve : Etude transformation salle omnisports en multisports	13.09.2017 06.06.2018	900'000	350'000 300'000	0 0	0 0	0 0	0 0	0 0
050.060.14 VOT	DPBA 1439	Stades de la Bâtie et Libellules : Achats et installations containers vestiaires	19.01.2021 28.06.2021	335'200	135'000 0	0 0	0 0	0 0	0 0	0 0
050.065.06 VOT	DPBA 1421/1i	Eaux-Vives, site de la gare des : [060.014/061.048] Construction d'un bâtiment d'équipements publics	06.10.2020 18.05.2021	68'130'000	9'000'000 9'600'000	15'600'000 15'800'000	12'000'000 5'350'000	0 0	0 0	0 0
050.065.10 VOT	SPO 1421/2	Eaux-Vives, site de la gare des : Mobilier & équipements centre sportif GEV	06.10.2020 18.05.2021	319'700	0 200'000	119'700 0	0 0	0 0	0 0	0 0
050.065.12 VOT	DSIC 1421/5	Eaux-Vives, site de la gare des : [050.065.06] Equipements informatiques et téléphonie	06.10.2020 18.05.2021	93'400	0 50'000	43'400 0	0 0	0 0	0 0	0 0
050.066.02 VOT	ECO 811	Divers lieux & parcs municipaux : Construction d'équipements sportifs simples	14.09.2010 20.04.2011	899'175	155'000 0	0 0	0 0	0 0	0 0	0 0
Totaux du sous-groupe fonctionnel :				77'794'575	10'176'000 11'345'000	19'848'200 15'800'000	12'000'000 5'350'000	0 0	0 0	0 0
Nombre d'objets :				10					<i>Dép. totales :</i> 74'519'200	
TOTAUX DU GROUPE FONCTIONNEL :				77'794'575	10'176'000 11'345'000	19'848'200 15'800'000	12'000'000 5'350'000	0 0	0 0	0 0
Nombre d'objets :				10					<i>Dép. totales :</i> 74'519'200	

Crédits d'investissements votés par le Conseil municipal

N° PFI	N° Groupe	Localisation Libellé	Dates de dépôt et de vote	Coût voté brut	Dépenses planifiées pour les 12 années du plan (CHF bruts)						
					2022	2024	2026	2028	2030	2032	
					2023	2025	2027	2029	2031	2033	
60		SOCIAL									
60		Social (équipements généraux)									
060.011.06 VOT	DPBA 1253/1	Piachaud 4, rue, "Ancien manège" : Création d'un bâtiment d'équipements publics	26.09.2017 21.03.2018	14'378'400	2'160'000 0	0 0	0 0	0 0	0 0	0 0	
060.011.08 VOT	ECO 1253/2	Piachaud 4, rue, "Ancien manège" : Mobilier & équip. ludothèque, restaurant scolaire	26.09.2017 21.03.2018	247'600	50'000 47'000	0 0	0 0	0 0	0 0	0 0	
060.011.10 VOT	SEJ 1253/3	Piachaud 4, rue, "Ancien manège" : Mobilier & équipement maison de quartier	26.09.2017 21.03.2018	180'600	40'000 0	0 0	0 0	0 0	0 0	0 0	
060.011.12 VOT	SDPE 1253/4	Piachaud 4, rue, "Ancien manège" : Mobilier, jeux & matériel pour nouvelle crèche	26.09.2017 21.03.2018	116'400	66'000 0	0 0	0 0	0 0	0 0	0 0	
060.014.02 VOT	DPBA 1421/1ii	Eaux-Vives, site de la gare des : [050.065/061/082] Construction centre socioculturel et EVE	06.10.2020 18.05.2021	39'500'000	1'900'000 5'000'000	9'000'000 9'000'000	9'600'000 5'000'000	0 0	0 0	0 0	
060.014.08 VOT	DACM 1422/3	Eaux-Vives, site de la gare des : [050.065.06] Acquisition servitude usage exclusif (EVE-SOC-SPO)	06.10.2020 18.05.2021	14'413'100	0 0	14'413'100 0	0 0	0 0	0 0	0 0	
060.014.10 VOT	SEJ 1421/4	Eaux-Vives, site de la gare des : [050.065.06] Equipement & mobilier centre socioculturel (DEJ)	06.10.2020 18.05.2021	629'500	0 0	0 329'500	300'000 0	0 0	0 0	0 0	
Totaux du sous-groupe fonctionnel :				69'465'600	4'216'000	23'413'100	9'900'000	0	0	0	
					5'047'000	9'329'500	5'000'000	<i>Dép. totales :</i>			56'905'600

61 Enfance & jeunesse

061.021.05 VOT	DPBA 807/2	Madeleine 16, rue de la : Etude réfect. enveloppe & réaménagement crèche [St 0.64]	06.09.2010 11.12.2010	400'000	100'000 0	0 0	0 0	0 0	0 0	0 0
061.048.04 VOT	SDPE 1421/3	Eaux-Vives, site de la gare des : [050.065.06] Equipements et mobilier EVE	06.10.2020 18.05.2021	385'400	0 0	0 0	285'400 100'000	0 0	0 0	0 0
061.056.04 VOT	DPBA 1291/1	Frontenex 54, rte de : [012.116.02] Transformation immeuble en EVE	10.04.2018 11.09.2018	8'154'700	1'778'000 0	0 0	0 0	0 0	0 0	0 0
061.056.06 VOT	SDPE 1291/4	Frontenex 54, rte de : Mobilier, jeux & matériel d'exploitation EVE	10.04.2018 11.09.2018	272'000	272'000 0	0 0	0 0	0 0	0 0	0 0

Crédits d'investissements votés par le Conseil municipal

N° PFI	N° Groupe	Localisation Libellé	Dates de dépôt et de vote	Coût voté brut	Dépenses planifiées pour les 12 années du plan (CHF bruts)					
					2022	2024	2026	2028	2030	2032
					2023	2025	2027	2029	2031	2033
Totaux du sous-groupe fonctionnel :				9'212'100	2'150'000	0	285'400	0	0	0
Nombre d'objets :				4	0	0	100'000	0	0	0
TOTAUX DU GROUPE FONCTIONNEL :				78'677'700	6'366'000	23'413'100	10'185'400	0	0	0
Nombre d'objets :				11	5'047'000	9'329'500	5'100'000	0	0	0
								<i>Dép. totales :</i>		2'535'400
								<i>Dép. totales :</i>		59'441'000
70		SECURITE PUBLIQUE								
70		Sécurité publique (équipements généraux)								
070.002.00	DSIC	Dpt Finances et logement :	09.10.2007	5'350'377	130'000	0	0	0	0	0
VOT	569	POLYCOM - Réseau radio national sécurité	16.01.2008		0	0	0	0	0	0
Totaux du sous-groupe fonctionnel :				5'350'377	130'000	0	0	0	0	0
Nombre d'objets :				1	0	0	0	0	0	0
TOTAUX DU GROUPE FONCTIONNEL :				5'350'377	130'000	0	0	0	0	0
Nombre d'objets :				1	0	0	0	0	0	0
								<i>Dép. totales :</i>		130'000
80		HYGIENE & SALUBRITE PUBLIQUE								
81		Protection des eaux								
081.003.03	AGCM	Dpt aménagement, constructions & mobilité :	08.09.2004	5'767'360	200'000	120'000	0	0	0	0
VOT	354	Plan général d'évacuation des eaux (PGEE)	18.05.2005		200'000	0	0	0	0	0
081.008.36	AGCM	Réseaux secondaires d'assainissement, étape 3 :	26.02.2019	9'697'600	2'329'000	0	0	0	0	0
VOT	1341	Réhabilitation ou création de réseaux	25.06.2019		0	0	0	0	0	0
081.008.38	AGCM	Réseau secondaire d'assainissement, étape 4 :	15.01.2020	11'892'000	3'000'000	2'892'000	0	0	0	0
VOT	1388/1	Réhabilitation & développement du réseau	26.05.2020		4'000'000	2'000'000	0	0	0	0
081.008.39	AGCM	Grands projets thermiques & de transports publics	15.01.2020	1'061'000	360'000	0	0	0	0	0
VOT	1388/2	Etudes d'assainissement des eaux	26.05.2020		300'000	0	0	0	0	0
081.011.02	AGCM	Franchises, rte des : [101.117.02]	15.01.2020	4'148'100	0	1'000'000	0	0	0	0
VOT	1392/2	Mise en séparatif & rénovation collecteurs	08.09.2021		3'140'000	0	0	0	0	0
081.031.08	AGCM	Paix, av. de la & Mines, ch. des : [101.044.08]	10.10.2012	4'184'600	2'000'000	0	0	0	0	0
VOT	996/3	Travaux d'assainissement	20.02.2013		700'000	0	0	0	0	0

Crédits d'investissements votés par le Conseil municipal

N° PFI	N° Groupe	Localisation Libellé	Dates de dépôt et de vote	Coût voté brut	Dépenses planifiées pour les 12 années du plan (CHF bruts)						
					2022	2024	2026	2028	2030	2032	
					2023	2025	2027	2029	2031	2033	
081.100.02 VOT	AGCM 1448/2	Rois, rue des : [102.605.10] Entretien, reconstruction collecteurs	29.03.2021 08.09.2021	867'400	400'000	0	0	0	0	0	0
081.103.02 VOT	AGCM 1151/2	Eidguenots, av. des - PLQ : [101.830.20] Création nouveau réseau collecteurs	10.11.2015 04.04.2017	1'656'900	0 796'900	0	0	0	0	0	0
081.111.02 VOT	AGCM 1394/2	Cheval-Blanc et Vernets, quais : [102.570.10] Mise en séparatif des collecteurs	04.03.2020 10.03.2021	2'064'000	1'000'000 914'000	0	0	0	0	0	0
081.117.01 VOT	AGCM 1150/1	Périmètre du PLQ Godefroy : [101.830.29] Etude mise en séparatif réseau secondaire	10.11.2015 09.02.2016	59'000	10'000 0	0	0	0	0	0	0
081.118.03 VOT	AGCM 1379/2	Aïre & Concorde av. d', [101.119.01] : Etudes d'assainissement, mise en séparatif	13.11.2019 05.10.2021	135'000	60'000 75'000	0	0	0	0	0	0
081.126.02 VOT	AGCM 1397/1	Carouge, rue de : [101.126.02] Mise en séparatif réseau d'assainissement	19.05.2020 09.06.2021	9'366'000	4'500'000 4'300'000	566'000	0	0	0	0	0
081.830.05 VOT	AGCM 1249/2	Joli-Mont & Riant-Parc, av. : [101.830.05] Mise en séparatif & réalisation de collecteurs	13.09.2017 07.03.2018	8'698'800	1'000'000 2'000'000	0	0	0	0	0	0
081.830.77 VOT	AGCM 1273/2	Périmètre PLQ Fontaines-Saintes : [101.830.77] Etude mise en séparatif réseau assainissement	16.01.2018 16.05.2018	160'000	80'000 20'000	0	0	0	0	0	0
081.831.01 VOT	AGCM 1337/3	Petite-Boissière, périmètre PLQ de la : [101.831.01] Etudes mise en séparatif réseau assainissement	26.02.2019 17.04.2019	246'300	146'300 100'000	0	0	0	0	0	0
081.831.05 VOT	AGCM 1283/2	PLQ des Vernets, périmètre du : [101.831/031.096] Etude mise en séparatif réseau secondaire	06.02.2018 20.06.2018	140'000	27'000 0	0	0	0	0	0	0
Totaux du sous-groupe fonctionnel :				60'144'060	15'112'300	4'578'000	0	0	0	0	0
Nombre d'objets :				16	16'945'900	2'000'000	0	0	0	0	0
										<i>Dép. totales :</i> 38'636'200	
82 Enlèvement & traitement des déchets											
082.021.08 VOT	VVP 1434	Ville de Genève, sites écopoints : Renouvellement des bennes	19.01.2021 30.03.2021	540'000	135'000 135'000	135'000	0	0	0	0	0
082.033.02 VOT	VVP 1356	Territoire municipal - VVP : Acquisition de corbeilles de rue	15.05.2019 03.06.2020	350'000	90'000 90'000	73'000	0	0	0	0	0

Crédits d'investissements votés par le Conseil municipal

N° PFI	N° Groupe PR	Localisation Libellé	Dates de dépôt et de vote	Coût voté brut	Dépenses planifiées pour les 12 années du plan (CHF bruts)						
					2022	2024	2026	2028	2030	2032	
					2023	2025	2027	2029	2031	2033	
082.034.02 VOT	DPBA 1421/1iii	Eaux-Vives, site de la gare des : [050.065/061/082] Construction dépôt voirie	06.10.2020 18.05.2021	6'300'000	0 800'000	1'400'000 1'400'000	1'500'000 1'200'000	0 0	0 0	0 0	
082.035.02 VOT	DPBA 1424	Tranchées 35, bd des - VVP : Rénovation & transformation kiosque en vestiaires	06.10.2020 28.06.2021	370'000	170'000 0	0 0	0 0	0 0	0 0	0 0	
Totaux du sous-groupe fonctionnel :				7'560'000	395'000 1'025'000	1'608'000 1'535'000	1'500'000 1'200'000	0 0	0 0	0 0	
Nombre d'objets :			4							<i>Dép. totales :</i> 7'263'000	
84 Cimetières & crématoires											
084.005.09 VOT	DPBA 1288/2	Bâtie 13, ch. de la, Crématoire de Saint-Georges : Etudes aménagement & rénovations intérieures	06.03.2018 11.09.2018	1'077'000	130'000 0	0 0	0 0	0 0	0 0	0 0	
Totaux du sous-groupe fonctionnel :				1'077'000	130'000 0	0 0	0 0	0 0	0 0	0 0	
Nombre d'objets :			1							<i>Dép. totales :</i> 130'000	
TOTAUX DU GROUPE FONCTIONNEL :				68'781'060	15'637'300 17'970'900	6'186'000 3'535'000	1'500'000 1'200'000	0 0	0 0	0 0	
Nombre d'objets :			21							<i>Dép. totales :</i> 46'029'200	

90 AMENAGEMENT DU DOMAINE PRIVE VG

91 Parcs & promenades

091.004.10 VOT	SEVE 1228/1	Bois-de-la-Bâtie : Rénovation & aménagement cheminements	16.05.2017 17.10.2017	6'733'400	140'000 0	0 0	0 0	0 0	0 0	0 0
091.080.06 VOT	AGCM 1143	Saint-Jean, falaises de : Travaux d'assainissement des falaises	07.10.2015 19.01.2016	3'086'300	1'530'000 1'000'000	0 0	0 0	0 0	0 0	0 0
091.091.10 VOT	SEVE 1409	Forêts propriété de la Ville de Genève : Mise en oeuvre plan gestion des forêts, 2ème phase	22.06.2020 30.03.2021	1'223'700	375'000 375'000	373'700 0	0 0	0 0	0 0	0 0
091.092.06 VOT	SEVE 1124	Divers lieux Ville de Genève : Mise aux normes de dix pataugeoires	28.04.2015 25.01.2016	3'077'450	1'210'000 0	0 0	0 0	0 0	0 0	0 0
091.095.04 VOT	AGCM 1157/1	Ecoquartier de la Jonction : Aménagements extérieurs	19.01.2016 07.03.2017	5'897'600	40'000 0	0 0	0 0	0 0	0 0	0 0
091.095.06 VOT	AGCM 1157/2	Gazomètres, rue des : Aménagement de la rue	19.01.2016 07.03.2017	2'815'600	1'128'000 0	0 0	0 0	0 0	0 0	0 0

Crédits d'investissements votés par le Conseil municipal

N° PFI	N° Groupe	Localisation Libellé	Dates de dépôt et de vote	Coût voté brut	Dépenses planifiées pour les 12 années du plan (CHF bruts)					
					2022	2024	2026	2028	2030	2032
					2023	2025	2027	2029	2031	2033
091.104.02 VOT	SEVE 1127	Ville de Genève, divers lieux : Végétalisation du domaine public	15.09.2015 25.01.2016	6'410'700	1'370'000 0	0 0	0 0	0 0	0 0	0 0
091.106.02 VOT	AGCM 1270	Vessy, berges de l'Arve : Etude & travaux de réhabilitation d'une berge	15.11.2017 11.04.2018	739'000	92'000 0	0 0	0 0	0 0	0 0	0 0
091.107.01 VOT	AGCM 1407	Wilson, quai : Etudes d'aménagement, accès à l'eau & arbres	04.06.2020 08.09.2021	3'000'000	500'000 1'000'000	1'000'000 400'000	0 0	0 0	0 0	0 0
091.110.02 VOT	SEVE 1359	Territoire municipal, 13 lieux : Création & rénovation espaces liberté pour chiens	15.05.2019 08.09.2020	984'900	800'000 0	0 0	0 0	0 0	0 0	0 0
Totaux du sous-groupe fonctionnel :				33'968'650	7'185'000 2'375'000	1'373'700 400'000	0 0	0 0	0 0	0 0
Nombre d'objets :				10	Dép. totales : 11'333'700					
92 Moyens de gestion des espaces verts										
092.012.05 VOT	DPBA 911/6	Lausanne 118-120, rue de, SEVE : Etude pour rénovation enveloppe & combles	14.09.2011 13.12.2011	250'000	250'000 0	0 0	0 0	0 0	0 0	0 0
092.017.10 VOT	DPBA 1230	Frontenex 71, rte de, parc La Grange : Rénovation de la dépendance "La Ferme"	16.05.2017 28.06.2021	1'779'900	0 0	150'000 1'000'000	700'000 0	0 0	0 0	0 0
092.066.09 VOT	SEVE 1408	Bois-de-la-Bâtie : Etude de réaménagement du parc animalier	22.06.2020 09.06.2021	500'000	400'000 100'000	0 0	0 0	0 0	0 0	0 0
092.069.03 VOT	DPBA 1321	Baulacre 3, rue, Parc Beaulieu : Etude rénovation, transformation ferme & annexes	16.10.2018 27.02.2019	645'000	65'000 0	0 0	0 0	0 0	0 0	0 0
Totaux du sous-groupe fonctionnel :				3'174'900	715'000 100'000	150'000 1'000'000	700'000 0	0 0	0 0	0 0
Nombre d'objets :				4	Dép. totales : 2'665'000					
TOTAUX DU GROUPE FONCTIONNEL :				37'143'550	7'900'000 2'475'000	1'523'700 1'400'000	700'000 0	0 0	0 0	0 0
Nombre d'objets :				14	Dép. totales : 13'998'700					

Crédits d'investissements votés par le Conseil municipal

N° PFI	N° Groupe	Localisation Libellé	Dates de dépôt et de vote	Coût voté brut	Dépenses planifiées pour les 12 années du plan (CHF bruts)						
					2022	2024	2026	2028	2030	2032	
					2023	2025	2027	2029	2031	2033	
100		AMENAGEMENT DU DOMAINE PUBLIC									
101		Rues, routes & ouvrages d'art									
101.044.10 VOT	AGCM 996/2	Kazem-Radjavi, rue & Mines, ch : [102.600.27] Réaménagement du chemin et de la rue	10.10.2012 20.02.2013	1'150'700	1'070'000 0	0 0	0 0	0 0	0 0	0 0	
101.054.09 VOT	AGCM PA-123	Coulouvrenière, pont de la : Etudes mesures d'aménagement et de circulation	19.01.2011 10.02.2016	370'000	170'000 150'000	0 0	0 0	0 0	0 0	0 0	
101.110.04 VOT	AGCM 894/2	Ferney, rte de : Mesures d'accompagnement du PLQ N° 29482	07.06.2011 22.02.2012	2'192'500	0 800'000	892'500 500'000	0 0	0 0	0 0	0 0	
101.117.02 VOT	AGCM 1392/1	Franchises, rte & Ed-Vaucher, av. : [081.011.02] Travaux de réaménagement	15.01.2020 08.09.2021	8'637'300	0 2'630'000	3'000'000 3'007'000	0 0	0 0	0 0	0 0	
101.119.01 VOT	AGCM 1379/1	Aïre & Ain av. d' - nouvelle liaison : [081.118.03] Etudes d'aménagements	13.11.2019 05.10.2021	425'000	125'000 300'000	0 0	0 0	0 0	0 0	0 0	
101.126.02 VOT	AGCM 1397/2	Carouge, rue de : [081.126.02] Réaménagement de la rue	19.05.2020 09.06.2021	8'116'200	0 3'500'000	4'000'000 616'200	0 0	0 0	0 0	0 0	
101.400.07 VOT	AGCM PRD-156	Passerelle du Mont-Blanc : Etude réalisation passerelle piétonne	13.09.2017 16.05.2019	2'000'000	1'000'000 380'000	0 0	0 0	0 0	0 0	0 0	
101.400.10 VOT	AGCM 1325/2	Mont-Blanc, pont du : [OA 5107] Entretien étanchéité & revêtements bitumineux	05.12.2018 20.05.2020	3'444'700	1'044'000 0	0 0	0 0	0 0	0 0	0 0	
101.400.12 VOT	AGCM 1254	Ile, passerelle de l' : [OA 5117] Travaux de rénovation	26.09.2017 05.02.2019	2'297'200	1'000'000 1'240'000	0 0	0 0	0 0	0 0	0 0	
101.400.17 VOT	AGCM 1207	Seujet, quai du : [OA 5146] Assainiss. trottoir porte-à-faux; coord. "Génilac"	02.11.2016 27.06.2017	1'795'500	740'000 0	0 0	0 0	0 0	0 0	0 0	
101.400.60 VOT	AGCM 1006/2	Jonction, viaduc de la : [OA 3810] Réaménagements des accès	16.01.2013 25.06.2013	1'499'000	0 0	512'000 0	0 0	0 0	0 0	0 0	
101.400.61 VOT	AGCM PRD-187	Jonction, viaduc de la : [OA 3810] Modification hauteur barrière piétonne	13.11.2018 26.05.2020	200'000	0 0	200'000 0	0 0	0 0	0 0	0 0	
101.702.11 VOT	AGCM 1061	OPB - Diverses rues : Etudes assainissement bruit routier, 2ème tranche	30.04.2014 26.01.2015	1'944'000	200'000 200'000	200'000 200'000	200'000 200'000	180'000 0	0 0	0 0	

Crédits d'investissements votés par le Conseil municipal

N° PFI	N° Groupe	Localisation Libellé	Dates de dépôt et de vote	Coût voté brut	Dépenses planifiées pour les 12 années du plan (CHF bruts)					
					2022	2024	2026	2028	2030	2032
					2023	2025	2027	2029	2031	2033
101.830.05 VOT	AGCM 1249/1	Joli-Mont & Riant-Parc, av. : [081.830.05] Aménagements espaces publics	13.09.2017 07.03.2018	8'670'900	1'760'000 1'400'000	1'500'000 400'000	0 0	0 0	0 0	0 0
101.830.20 VOT	AGCM 1151/1	Eidguenots, av. des : [081.103.02] Travaux d'aménagement, PLQ	10.11.2015 04.04.2017	1'274'700	0 0	800'000 474'700	0 0	0 0	0 0	0 0
101.830.29 VOT	AGCM 1150/2	Godefroy, av. : [081.117.01] Etude de réaménagement du DP	10.11.2015 09.02.2016	171'000	0 80'000	91'000 0	0 0	0 0	0 0	0 0
101.830.77 VOT	AGCM 1273/1	J.-L. Prévost & Buisson, ch. : [081.830.77] Etude d'aménagement du futur DP	16.01.2018 16.05.2018	440'000	200'000 0	0 0	0 0	0 0	0 0	0 0
101.831.01 VOT	AGCM 1337/2	Petite-Boissière & Boisserette, ch. : [081.831.01] Etudes aménagements espaces publics & circulation	26.02.2019 17.04.2019	507'300	100'000 250'000	150'000 0	0 0	0 0	0 0	0 0
101.831.05 VOT	AGCM 1283/1	PLQ des Vernets, abords du : [081.831/031.096] Etude aménagement espaces publics	06.02.2018 20.06.2018	640'000	300'000 0	0 0	0 0	0 0	0 0	0 0
101.850.01 VOT	AGCM 1051	QV - Dpt aménagement, constructions & mobilité : Etudes pour la promotion du vélo	20.11.2013 05.05.2014	467'000	50'000 0	0 0	0 0	0 0	0 0	0 0
101.850.10 VOT	AGCM 1231	Quinze lieux en Ville de Genève : Fournitures & mise en place d'abris vélo	16.05.2017 21.03.2018	1'068'500	162'000 0	0 0	0 0	0 0	0 0	0 0
101.850.16 VOT	AGCM PRD-184	Réseau cyclable : Aménagements & suppression des points noirs	03.10.2018 05.02.2020	12'000'000	1'000'000 2'000'000	4'000'000 3'000'000	1'000'000 0	0 0	0 0	0 0
101.900.10 VOT	AGCM 1116/1	Domaine public - Plan lumière : Remplacement de 800 luminaires	17.02.2015 03.06.2015	1'403'300	150'000 200'000	240'000 0	0 0	0 0	0 0	0 0
101.900.14 VOT	AGCM 1116/2	Domaine public - Plan lumière : Remplacement de 920 supports d'éclairage public	17.02.2015 03.06.2015	2'403'500	300'000 250'000	450'000 260'000	0 0	0 0	0 0	0 0
101.900.30 VOT	AGCM 1170	PL - Neuve, place de : Rénovation éclairage public & illuminations	08.03.2016 28.09.2016	918'000	150'000 140'000	0 0	0 0	0 0	0 0	0 0
Totaux du sous-groupe fonctionnel :				64'036'300	9'521'000 13'520'000	16'035'500 8'457'900	1'200'000 200'000	180'000 0	0 0	0 0
Nombre d'objets :				25	Dép. totales : 49'114'400					

Crédits d'investissements votés par le Conseil municipal

N° PFI	N° Groupe	Localisation Libellé	Dates de dépôt et de vote	Coût voté brut	Dépenses planifiées pour les 12 années du plan (CHF bruts)						
					2022	2024	2026	2028	2030	2032	
					2023	2025	2027	2029	2031	2033	
	102	Places, rues résidentielles, trafic modéré									
102.020.02 VOT	AGCM 784	Cluse-Roseraie, Mervelet, Délices, quartiers : Améliorations et création zones 30 km/h.	27.04.2010 19.01.2011	1'289'030	300'000 300'000	0 0	0 0	0 0	0 0	0 0	
102.033.03 VOT	AGCM 387	QV - Mont-Blanc, pont du : [101.400.06] Etude de l'élargissement du pont	15.02.2005 08.11.2006	1'420'000	200'000 0	0 0	0 0	0 0	0 0	0 0	
102.033.10 VOT	AGCM 1325/1	De l'Horloge fleurie au parc Mon-Repos : Aménagement itinéraire cyclable	05.12.2018 20.05.2020	3'989'000	800'000 0	0 0	0 0	0 0	0 0	0 0	
102.099.06 VOT	AGCM 1338	Augustins, place des : Travaux d'aménagement de surface	26.02.2019 14.10.2019	908'700	300'000 0	0 0	0 0	0 0	0 0	0 0	
102.502.10 VOT	AGCM 1221/1	CEVA - Eaux-Vives, abords de la gare : [081.502] Travaux aménagements, secteur COMOGEV	04.04.2017 06.02.2018	20'653'700	1'000'000 3'000'000	3'000'000 3'000'000	4'000'000 0	0 0	0 0	0 0	
102.502.12 VOT	AGCM 1221/2-3	CEVA - Eaux-Vives, abords de la gare : [081.502] Travaux aménagements, secteur VG (yc Square Agasse)	04.04.2017 07.02.2018	34'749'700	1'500'000 3'000'000	4'500'000 1'500'000	500'000 0	0 0	0 0	0 0	
102.505.05 VOT	DACM 1332	Extension de la gare Cornavin : Poursuite des études urbaines [4]	15.01.2019 29.04.2019	3'227'700	200'000 300'000	100'000 0	0 0	0 0	0 0	0 0	
102.505.07 VOT	AGCM 1383/1	Extension gare Cornavin : Etudes aménagements place Cornavin	03.12.2019 19.05.2020	3'188'400	800'000 1'000'000	500'000 283'000	0 0	0 0	0 0	0 0	
102.505.09 VOT	AGCM 1383/2	Extension gare Cornavin : Etudes aménagements place Montbrillant	03.12.2019 19.05.2020	3'957'200	700'000 700'000	400'000 400'000	300'000 640'000	0 0	0 0	0 0	
102.505.11 VOT	AGCM 1383/3	Extension gare Cornavin : Etudes modifications parking Cornavin	03.12.2019 19.05.2020	1'948'300	600'000 400'000	300'000 148'000	0 0	0 0	0 0	0 0	
102.570.10 VOT	AGCM 1394/1	Cheval-Blanc, quai du : [081.111/101.115] Voie verte, travaux d'aménagements	04.03.2020 10.03.2021	10'190'700	1'000'000 2'000'000	2'000'000 3'000'000	2'000'000 0	0 0	0 0	0 0	
102.570.18 VOT	AGCM 1387	Tronçon Hans-Wilsdorf, Jonction, ponts : Voie verte, études d'aménagements	15.01.2020 25.11.2020	1'675'000	450'000 775'000	450'000 0	0 0	0 0	0 0	0 0	
102.605.02 VOT	AGCM 1145	QV - Liotard, quartier de; Zone 30 km/h : Amélioration mesures modération circulation	16.11.2015 05.02.2019	1'863'300	100'000 600'000	700'000 460'000	0 0	0 0	0 0	0 0	

Crédits d'investissements votés par le Conseil municipal

N° PFI	N° Groupe PR	Localisation Libellé	Dates de dépôt et de vote	Coût voté brut	Dépenses planifiées pour les 12 années du plan (CHF bruts)					
					2022	2024	2026	2028	2030	2032
					2023	2025	2027	2029	2031	2033
102.605.07 VOT	AGCM 1122/7	QV - Saint-Georges, bd. de : Etude d'aménagement	28.04.2015 27.04.2016	350'000	350'000 0	0 0	0 0	0 0	0 0	0 0
102.605.10 VOT	AGCM 1448/1	QV - Rois, rue des : [081.100.02] Aménagements des espaces publics	29.03.2021 08.09.2021	3'902'500	1'500'000 1'500'000	800'000 0	0 0	0 0	0 0	0 0
102.605.28 VOT	AGCM 1320/1-2	QV - Sécheron, Vermont, Vidollet, quartiers : Aménagements, mise en zone 30 km/h	16.10.2018 09.10.2019	2'384'939	980'000 370'000	0 0	0 0	0 0	0 0	0 0
102.755.16 VOT	AGCM 1442	ZP - Synagogue, place de la : Réaménagement de la place	19.01.2021 08.09.2021	2'403'000	1'400'000 900'000	0 0	0 0	0 0	0 0	0 0
Totaux du sous-groupe fonctionnel :				98'101'169	12'180'000 14'845'000	12'750'000 8'791'000	6'800'000 640'000	0 0	0 0	0 0
Nombre d'objets :			17	Dép. totales : 56'006'000						
104 Bâtiments, édifices publics										
104.007.02 VOT	AGCM 1317	Territoire municipal, divers lieux : Acquisition 12 toilettes publiques autonettoyantes	02.10.2018 09.10.2019	2'964'000	988'000 988'000	988'000 0	0 0	0 0	0 0	0 0
Totaux du sous-groupe fonctionnel :				2'964'000	988'000 988'000	988'000 0	0 0	0 0	0 0	0 0
Nombre d'objets :			1	Dép. totales : 2'964'000						
106 Transports publics										
106.081.08 VOT	AGCM 191	Cornavin, Montbrillant, pl. - TPG : [103.004.02] Renforcement des structures du parking	12.03.2002 25.06.2002	3'978'000	0 0	1'196'000 1'500'000	0 0	0 0	0 0	0 0
106.099.02 VOT	AGCM 1384	Lausanne, r .de & Acacias, rte des : Travaux sécurisation sites propres trams TPG	15.01.2020 26.05.2020	1'267'600	760'000 0	0 0	0 0	0 0	0 0	0 0
106.507.02 VOT	AGCM 948	QV - Diverses rues - TPG : Rehaussement de 12 arrêts de tram	21.02.2012 15.10.2012	5'960'400	360'000 400'000	400'000 0	0 0	0 0	0 0	0 0
106.520.08 VOT	AGCM 588	Carrefours, chaussées, arrêts, etc. - TPG : Travaux liés au plan directeur TC 2007-2010	15.01.2008 28.04.2008	4'580'160	100'000 0	0 0	0 0	0 0	0 0	0 0
Totaux du sous-groupe fonctionnel :				15'786'160	1'220'000 400'000	1'596'000 1'500'000	0 0	0 0	0 0	0 0
Nombre d'objets :			4	Dép. totales : 4'716'000						

Crédits d'investissements votés par le Conseil municipal

N° PFI	N° Groupe	Localisation Libellé	Dates de dépôt et de vote	Coût voté brut	Dépenses planifiées pour les 12 années du plan (CHF bruts)					
					2022	2024	2026	2028	2030	2032
					2023	2025	2027	2029	2031	2033
TOTAUX DU GROUPE FONCTIONNEL :				180'887'629	23'909'000	31'369'500	8'000'000	180'000	0	0
Nombre d'objets :				47	29'753'000	18'748'900	840'000	0	0	0
					<i>Dép. totales :</i> 112'800'400					

110 ADMINISTRATION GENERALE

111 Administration générale - objets mobiliers

111.007.03 VOT	DSIC 1455	Dpt Finances, environnement & logement : Renouvellement du progiciel intégré SAP	27.04.2021 05.10.2021	10'370'115	2'435'000 2'802'000	2'382'000 1'132'000	1'017'000 0	0 0	0 0	0 0
111.007.20 VOT	DSIC 698/3	Dpt Finances, environnement & logement : Système de gestion parc immobilier, 1ère étape	12.05.2009 01.12.2009	880'000	70'000 0	0 0	0 0	0 0	0 0	0 0
111.030.14 VOT	DSIC 698/2	Dpt Finances, environnement & logement : 1er PSIC - Plan biennal systèmes d'information	12.05.2009 01.12.2009	6'968'865	65'000 0	0 0	0 0	0 0	0 0	0 0
111.030.24 VOT	DSIC 837/1	Dpt Finances, environnement & logement : 2ème PSIC - Plan biennal systèmes d'information	23.11.2010 16.02.2011	7'140'840	100'000 0	0 0	0 0	0 0	0 0	0 0
111.030.26 VOT	DRH 837/4	Saint-Pierre 2, cour de, DRH : Numérisation des dossiers du personnel	23.11.2010 16.02.2011	300'000	150'000 100'000	0 0	0 0	0 0	0 0	0 0
111.030.27 VOT	DRH 918	Saint-Pierre 2, cour de, DRH : Préparation dossiers papier du personnel	01.11.2011 26.06.2012	960'000	860'000 0	0 0	0 0	0 0	0 0	0 0
111.030.30 VOT	DSIC 1065/1	Dpt Finances, environnement & logement : 3ème PSIC - Plan biennal systèmes d'information	25.03.2014 28.10.2014	6'400'000	125'000 0	0 0	0 0	0 0	0 0	0 0
111.030.32 VOT	DSIC 1227/1	Dpt Finances, environnement & logement : 4ème PSIC - Plan biennal systèmes d'information	22.03.2017 20.03.2018	6'800'000	500'000 0	0 0	0 0	0 0	0 0	0 0
111.030.34 VOT	DSIC 1227/2	Dpt Finances, environnement & logement : Système d'information et équipement du CM 2018-19	16.05.2017 20.03.2018	100'000	25'000 0	0 0	0 0	0 0	0 0	0 0
111.030.36 VOT	DSIC 1366/1	Dpt Finances, environnement & logement : 5ème PSIC - Plan biennal systèmes d'information	10.09.2019 03.12.2019	6'400'000	1'900'000 900'000	760'000 0	0 0	0 0	0 0	0 0
111.030.40 VOT	DSIC 1366/2	Dpt Finances, environnement & logement : Système d'information et équipement du CM 2020-25	10.09.2019 03.12.2019	270'000	10'000 10'000	10'000 5'000	0 0	0 0	0 0	0 0
111.030.41 VOT	DSIC 1463/1à3	Dpt Culture & transition numérique : Réallocation pour la transformation numérique	08.06.2021 17.11.2021	2'803'400	1'600'000 1'100'000	100'000 0	0 0	0 0	0 0	0 0

Crédits d'investissements votés par le Conseil municipal

N° PFI	N° Groupe PR	Localisation Libellé	Dates de dépôt et de vote	Coût voté brut	Dépenses planifiées pour les 12 années du plan (CHF bruts)					
					2022	2024	2026	2028	2030	2032
					2023	2025	2027	2029	2031	2033
111.030.42 VOT	DSIC 1462/1-2	Dpt Finances, environnement & logement : 6ème PSIC - Plan biennal systèmes d'information	08.06.2021 17.11.2021	3'980'000	300'000 1'000'000	900'000 900'000	880'000 0	0 0	0 0	0 0
111.034.18 VOT	LOM 1082/1-2	Administration municipale : Renouvellement de véhicules lourds, légers et engins	23.06.2014 29.04.2015	8'295'000	1'117'000 0	0 0	0 0	0 0	0 0	0 0
111.034.22 VOT	LOM 1199/1à3	Administration municipale (hors SIS) : Renouvellement & acquisition véhicules & engins	01.11.2016 17.10.2017	5'695'500	1'000'000 1'250'000	0 0	0 0	0 0	0 0	0 0
111.034.26 VOT	LOM 1333	Administration municipale (hors SIS) : Renouvellement & acquisition véhicules & engins	15.01.2019 16.01.2020	5'648'000	2'500'000 2'190'000	0 0	0 0	0 0	0 0	0 0
111.047.11 VOT	CMAI 722/1-2	Dpt Finances, environnement & logement : 9ème PAM - Renouv. mobilier, machines, équip.	16.09.2009 19.04.2011	2'844'800	16'000 0	0 0	0 0	0 0	0 0	0 0
111.047.12 VOT	CMAI 1033/1à3	Dpt Finances, environnement & logement : 10ème PAM - Renouv. mobilier, machines, équip.	17.09.2013 25.03.2014	2'399'950	60'000 25'000	0 0	0 0	0 0	0 0	0 0
111.047.13 VOT	CMAI 1362	Dpt Finances, environnement & logement : 11ème PAM - Renouv. mobilier, machines, équip.	04.06.2019 04.03.2020	2'160'000	500'000 350'000	300'000 283'000	0 0	0 0	0 0	0 0
Totaux du sous-groupe fonctionnel :				80'416'470	13'333'000	4'452'000	1'897'000	0	0	0
Nombre d'objets :				19	9'727'000	2'320'000	0	0	0	0
								<i>Dép. totales :</i>		31'729'000
112 Administration générale - objets immobiliers										
112.042.03 VOT	DPBA 807/6	Gustave-Ador 66, quai, Villa La Grange : Etude pour la rénovation des salons	06.09.2010 11.12.2010	400'000	0 171'000	200'000 0	0 0	0 0	0 0	0 0
112.810.02 VOT	ENE 1069/1	Patrimoine administratif : [Fr. 0 Net] Réseau de chaleur renouvelable CADéco Jonction	30.04.2014 05.04.2016	326'300	170'000 156'000	0 0	0 0	0 0	0 0	0 0
112.810.08 VOT	ENE 1137	Bâtiments du patrimoine administratif : Travaux liés à la politique énergétique	07.10.2015 14.09.2016	2'741'400	500'000 0	0 0	0 0	0 0	0 0	0 0
112.811.12 VOT	ENE 1256/2	Bâtiments du patrimoine administratif : Rénov. & passage au gaz de chaufferies vétustes 1	17.10.2017 16.05.2018	2'364'400	600'000 0	0 0	0 0	0 0	0 0	0 0
Totaux du sous-groupe fonctionnel :				5'832'100	1'270'000	200'000	0	0	0	0
Nombre d'objets :				4	327'000	0	0	0	0	0
								<i>Dép. totales :</i>		1'797'000

Crédits d'investissements votés par le Conseil municipal

N° PFI	N° Groupe	Localisation Libellé	Dates de dépôt et de vote	Coût voté brut	Dépenses planifiées pour les 12 années du plan (CHF bruts)						
					2022	2024	2026	2028	2030	2032	
					2023	2025	2027	2029	2031	2033	
TOTAUX DU GROUPE FONCTIONNEL :				86'248'570	14'603'000	4'652'000	1'897'000	0	0	0	
Nombre d'objets :				23	10'054'000	2'320'000	0	0	0	0	
								<i>Dép. totales :</i>		33'526'000	
130 ACQUISITION DE TERRAINS											
130.023.02	DACM	Grottes, quartier des : [103.002.04 & 130.015.00]	14.10.2009	1'013'200	1'013'200	0	0	0	0	0	
VOT	744/1	Droit d'emption sur la parcelle N° 2559	23.03.2010		0	0	0	0	0	0	
130.031.02	DACM	Eaux-Vives, site de la gare des : [050.065.06]	06.10.2020	774'600	0	0	0	0	0	0	
VOT	1422/5	Indemnité servitude passage sur parcelle N° 1767	18.05.2021		0	0	0	0	0	0	
Totaux du sous-groupe fonctionnel :				1'787'800	1'013'200	0	0	0	0	0	
Nombre d'objets :				2	0	0	0	0	0	0	
									<i>Dép. totales :</i>		1'013'200
TOTAUX DU GROUPE FONCTIONNEL :				1'787'800	1'013'200	0	0	0	0	0	
Nombre d'objets :				2	0	0	0	0	0	0	
									<i>Dép. totales :</i>		1'013'200
140 OPERATIONS FINANCIERES											
140.015.00	DACM	Extension gare Cornavin :	24.05.2016	120'204'000	1'000'000	1'000'000	0	0	0	0	
VOT	1185	Subvention d'investissement, participation travaux	27.09.2016		1'000'000	0	0	0	0	0	
Totaux du sous-groupe fonctionnel :				120'204'000	1'000'000	1'000'000	0	0	0	0	
Nombre d'objets :				1	1'000'000	0	0	0	0	0	
									<i>Dép. totales :</i>		3'000'000
TOTAUX DU GROUPE FONCTIONNEL :				120'204'000	1'000'000	1'000'000	0	0	0	0	
Nombre d'objets :				1	1'000'000	0	0	0	0	0	
									<i>Dép. totales :</i>		3'000'000
TOTAUX GÉNÉRAUX :				1'025'300'237	136'108'500	115'240'500	51'380'400	3'340'000	0	0	
Nombre d'objets :				189	117'527'900	77'441'258	26'690'000	3'300'000	0	0	
									<i>Dép. totales :</i>		531'028'558

Crédits d'investissements déposés au Conseil municipal

Non votés, à l'étude du Conseil municipal

(Situation au 17 novembre 2021)

Crédits d'investissements déposés, à l'étude du Conseil municipal

N° PFI	N° Groupe	Localisation Libellé	Dates de dépôt	Coût déposé brut	Dépenses planifiées pour les 12 années du plan (CHF bruts)						
					2022	2024	2026	2028	2030	2032	
					2023	2025	2027	2029	2031	2033	
10		LOGEMENTS (PF)									
12		Logements existants									
012.036.16 DEP	DPBA 1414	Lissignol - Bouchet - Rousseau, îlot : Aménagement de la cour intérieure	08.09.2020	260'950	211'000 0	0 0	0 0	0 0	0 0	0 0	
012.060.04 DEP	DPBA 916/1	Grottes 6, 6bis, Amis 5, rues des : (en suspens) Rénovation des immeubles [St 0.44/0.39]	14.09.2011	13'984'000	0 0	0 0	0 0	0 0	0 0	0 0	
012.060.06 DEP	DPBA 916/2	Grottes 6, 6bis, Amis 5, rues des : (en suspens) Pose cellules photovoltaïques en toiture	14.09.2011	185'000	0 0	0 0	0 0	0 0	0 0	0 0	
012.810.08 DEP	ENE 1443/1	Bâtiments du patrimoine financier : Suppression mazout & assainiss. éclairages communs	09.02.2021	4'718'700	1'350'000 1'326'000	1'200'000 0	0 0	0 0	0 0	0 0	
Totaux du sous-groupe fonctionnel :				19'148'650	1'561'000 1'326'000	1'200'000 0	0 0	0 0	0 0	0 0	
Nombre d'objets :			4							<i>Dép. totales :</i>	4'087'000
TOTAUX DU GROUPE FONCTIONNEL :				19'148'650	1'561'000 1'326'000	1'200'000 0	0 0	0 0	0 0	0 0	
Nombre d'objets :			4							<i>Dép. totales :</i>	4'087'000
30		ECOLES PUBLIQUES & PARASCOLAIRE									
30		Ecoles - Constructions existantes									
030.102.02 DEP	ECO 1487	Ludothèques municipales : Achat de mobilier	16.11.2021	753'900	150'000 200'000	200'000 203'900	0 0	0 0	0 0	0 0	
Totaux du sous-groupe fonctionnel :				753'900	150'000 200'000	200'000 203'900	0 0	0 0	0 0	0 0	
Nombre d'objets :			1							<i>Dép. totales :</i>	753'900
31		Ecoles - Nouvelles constructions									
031.056.07 DEP	DPBA 1484	Mervelet - Forêt, secteur : Concours, étude construction grpe scolaire	16.11.2021	4'400'000	500'000 1'100'000	1'100'000 1'100'000	600'000 0	0 0	0 0	0 0	
031.096.04 DEP	DPBA 1471/1-2	Vernets, quai des; Ecole des Vernets : Construction groupe scolaire & aménagements	07.09.2021	36'743'000	6'000'000 10'000'000	10'000'000 7'000'000	3'743'000 0	0 0	0 0	0 0	
031.096.06 DEP	SEC 1471/3	Vernets, quai des; Ecole des Vernets : Intervention artistique dans l'école (FMAC)	07.09.2021	430'800	0 0	200'000 230'800	0 0	0 0	0 0	0 0	

Crédits d'investissements déposés, à l'étude du Conseil municipal

N° PFI	N° Groupe	Localisation Libellé	Dates de dépôt	Coût déposé brut	Dépenses planifiées pour les 12 années du plan (CHF bruts)					
					2022	2024	2026	2028	2030	2032
					2023	2025	2027	2029	2031	2033
031.096.08 DEP	ECO 1471/4	Vernets, quai des; Ecole des Vernets : Mobilier, équipement, jeux et matériel exploitation	07.09.2021	2'510'800	0 0	300'000 1'700'000	510'800 0	0 0	0 0	0 0
Totaux du sous-groupe fonctionnel :				44'084'600	6'500'000 11'100'000	11'600'000 10'030'800	4'853'800 0	0 0	0 0	0 0
Nombre d'objets :			4	<i>Dép. totales :</i> 44'084'600						
TOTAUX DU GROUPE FONCTIONNEL :				44'838'500	6'650'000 11'300'000	11'800'000 10'234'700	4'853'800 0	0 0	0 0	0 0
Nombre d'objets :			5	<i>Dép. totales :</i> 44'838'500						
40 CULTURE & LOISIRS										
42 Musées, conservatoire & jardin botaniques										
042.005.06 DEP	DPBA 1474/1	Paix 10, av. de la; Musée Ariana : Divers travaux d'aménagement intérieur	07.09.2021	1'268'500	600'000 668'500	0 0	0 0	0 0	0 0	0 0
042.005.08 DEP	DSIC 1474/2	Paix 10, av. de la; Musée Ariana : Equipements informatiques, téléphonie & sécurité	07.09.2021	54'500	40'000 14'500	0 0	0 0	0 0	0 0	0 0
Totaux du sous-groupe fonctionnel :				1'323'000	640'000 683'000	0 0	0 0	0 0	0 0	0 0
Nombre d'objets :			2	<i>Dép. totales :</i> 1'323'000						
44 Conservation du patrimoine										
044.039.04 DEP	DPBA 1393	Saint-Antoine, bastion de : [Fr. 5 Mio net] Construction ouvrage fouilles archéologiques	04.02.2020	14'568'200	1'000'000 7'000'000	5'000'000 1'280'000	0 0	0 0	0 0	0 0
Totaux du sous-groupe fonctionnel :				14'568'200	1'000'000 7'000'000	5'000'000 1'280'000	0 0	0 0	0 0	0 0
Nombre d'objets :			1	<i>Dép. totales :</i> 14'280'000						
TOTAUX DU GROUPE FONCTIONNEL :				15'891'200	1'640'000 7'683'000	5'000'000 1'280'000	0 0	0 0	0 0	0 0
Nombre d'objets :			3	<i>Dép. totales :</i> 15'603'000						
50 SPORTS										
050.044.12 DEP	DPBA 1438/1	Ecu 35, ch. de l', Centre sport. Bois-des-Frères : Constr. halle couverte & réfection 3 terrains tennis	19.01.2021	13'275'800	1'000'000 5'500'000	5'500'000 1'000'000	0 0	0 0	0 0	0 0

Crédits d'investissements déposés, à l'étude du Conseil municipal

N° PFI	N° Groupe	Localisation Libellé	Dates de dépôt	Coût déposé brut	Dépenses planifiées pour les 12 années du plan (CHF bruts)					
					2022	2024	2026	2028	2030	2032
					2023	2025	2027	2029	2031	2033
050.044.18 DEP	SPO 1438/2	Ecu 35, ch. de l', Centre sport. Bois-des-Frères : Acquisition mobilier pour halle couverte	19.01.2021	56'800	0 56'800	0 0	0 0	0 0	0 0	0 0
050.044.20 DEP	DSIC 1438/3	Ecu 35, ch. de l', Centre sport. Bois-des-Frères : Equipements informatiques pour halle couverte	19.01.2021	22'500	0 22'500	0 0	0 0	0 0	0 0	0 0
Totaux du sous-groupe fonctionnel :				13'355'100	1'000'000 5'579'300	5'500'000 1'000'000	0 0	0 0	0 0	0 0
Nombre d'objets :			3	<i>Dép. totales :</i> 13'079'300						
TOTAUX DU GROUPE FONCTIONNEL :				13'355'100	1'000'000 5'579'300	5'500'000 1'000'000	0 0	0 0	0 0	0 0
Nombre d'objets :			3	<i>Dép. totales :</i> 13'079'300						
60 SOCIAL										
61 Enfance & jeunesse										
061.021.07 DEP	DPBA 1457	Madeleine 16, rue de la : Etudes compl. de rénovation crèche	27.04.2021	508'400	300'000 100'000	0 0	0 0	0 0	0 0	0 0
Totaux du sous-groupe fonctionnel :				508'400	300'000 100'000	0 0	0 0	0 0	0 0	0 0
Nombre d'objets :			1	<i>Dép. totales :</i> 400'000						
TOTAUX DU GROUPE FONCTIONNEL :				508'400	300'000 100'000	0 0	0 0	0 0	0 0	0 0
Nombre d'objets :			1	<i>Dép. totales :</i> 400'000						
80 HYGIENE & SALUBRITE PUBLIQUE										
81 Protection des eaux & de l'environnement										
081.109.06 DEP	AGCM 1476	Nations, place des : Travaux d'entretien de la fontaine	05.10.2021	1'667'900	400'000 1'000'000	267'900 0	0 0	0 0	0 0	0 0
Totaux du sous-groupe fonctionnel :				1'667'900	400'000 1'000'000	267'900 0	0 0	0 0	0 0	0 0
Nombre d'objets :			1	<i>Dép. totales :</i> 1'667'900						
82 Enlèvement & traitement des déchets										
082.036.02 DEP	VVP 1473	Véhicules lourds VVP : Acquisition système pesée embarquée	07.09.2021	520'000	130'000 130'000	130'000 130'000	0 0	0 0	0 0	0 0
Totaux du sous-groupe fonctionnel :				520'000	130'000 130'000	130'000 130'000	0 0	0 0	0 0	0 0
Nombre d'objets :			1	<i>Dép. totales :</i> 520'000						

Crédits d'investissements déposés, à l'étude du Conseil municipal

N° PFI	N° Groupe	Localisation Libellé	Dates de dépôt	Coût déposé brut	Dépenses planifiées pour les 12 années du plan (CHF bruts)					
					2022	2024	2026	2028	2030	2032
					2023	2025	2027	2029	2031	2033
TOTAUX DU GROUPE FONCTIONNEL :				2'187'900	530'000	397'900	0	0	0	0
Nombre d'objets :				2	1'130'000	130'000	0	0	0	0
									<i>Dép. totales :</i> 2'187'900	
90		AMENAGEMENT DU DOMAINE PRIVE VG								
91		Parcs & promenades								
091.112.01	AGCM	Esplanade des Vernets, Hans Wilsdorf r. :	05.10.2021	2'017'400	210'000	547'400	0	0	0	0
DEP	1478	Concours, études pour création espace public			1'260'000	0	0	0	0	0
Totaux du sous-groupe fonctionnel :				2'017'400	210'000	547'400	0	0	0	0
Nombre d'objets :				1	1'260'000	0	0	0	0	0
										<i>Dép. totales :</i> 2'017'400
TOTAUX DU GROUPE FONCTIONNEL :				2'017'400	210'000	547'400	0	0	0	0
Nombre d'objets :				1	1'260'000	0	0	0	0	0
										<i>Dép. totales :</i> 2'017'400
100		AMENAGEMENT DU DOMAINE PUBLIC								
101		Rues, routes & ouvrages d'art								
101.400.18	AGCM	Seujet, promenade du quai du : [OA 5146]	18.05.2021	927'600	800'000	0	0	0	0	0
DEP	1460	Restauration barrières & intrados porte-à-faux			127'000	0	0	0	0	0
101.400.20	AGCM	Seujet, écluse & passerelle du : [OA 5136 - 5137]	24.11.2020	551'400	290'000	0	0	0	0	0
DEP	1432	Subv. invest. à SIG, travaux entretien			0	0	0	0	0	0
101.400.88	AGCM	Bergues, pont des : [OA 5111 & 5112]	07.09.2021	12'870'850	1'000'000	5'000'000	0	0	0	0
DEP	1472	Travaux d'entretien et de renforcement			6'000'000	870'850	0	0	0	0
101.400.90	AGCM	Paix, av. de la : [OA 5001]	16.11.2021	24'989'700	1'000'000	8'000'000	5'989'700	0	0	0
DEP	1485	Travaux d'aménagement y.c. passage supérieur			2'000'000	8'000'000	0	0	0	0
101.702.16	AGCM	OPB - Diverses rues (campagne 1) :	04.11.2020	5'066'900	2'000'000	1'066'900	0	0	0	0
DEP	1431	Travaux d'assainissement du bruit routier			2'000'000	0	0	0	0	0
Totaux du sous-groupe fonctionnel :				44'406'450	5'090'000	14'066'900	5'989'700	0	0	0
Nombre d'objets :				5	10'127'000	8'870'850	0	0	0	0
										<i>Dép. totales :</i> 44'144'450
102		Places, rues résidentielles, trafic modéré								
102.101.04	LOM	Territoire municipal :	27.04.2021	900'000	128'700	119'600	190'000	0	0	0
DEP	1456	Remise en état parc municipal bancs publics			119'600	30'600	121'400	0	0	0

Crédits d'investissements déposés, à l'étude du Conseil municipal

N° PFI	N° Groupe	Localisation Libellé	Dates de dépôt	Coût déposé brut	Dépenses planifiées pour les 12 années du plan (CHF bruts)					
					2022	2024	2026	2028	2030	2032
					2023	2025	2027	2029	2031	2033
102.605.46 DEP	AGCM 1452	Divers lieux : Verdissement zones à trafic modéré	27.04.2021	4'866'500	0 1'000'000	1'500'000 1'566'500	800'000 0	0 0	0 0	0 0
Totaux du sous-groupe fonctionnel :				5'766'500	128'700 1'119'600	1'619'600 1'597'100	990'000 121'400	0 0	0 0	0 0
Nombre d'objets :			2	Dép. totales : 5'576'400						
TOTAUX DU GROUPE FONCTIONNEL :				50'172'950	5'218'700 11'246'600	15'686'500 10'467'950	6'979'700 121'400	0 0	0 0	0 0
Nombre d'objets :			7	Dép. totales : 49'720'850						
110 ADMINISTRATION GENERALE										
112 Administration générale - objets immobiliers										
112.030.01 DEP	DPBA 840	François-Dussaud 10, rue - GCI/LOM/VVP : Etude réaménagement dépôt, halle vhc & bâtiments	23.11.2010	1'793'000	0 0	0 0	0 0	0 0	0 0	0 0
112.810.10 DEP	ENE 1443/2	Bâtiments du patrimoine administratif : Suppression mazout & assainiss. éclairages communs	09.02.2021	6'067'800	0 1'000'000	2'000'000 2'000'000	1'067'800 0	0 0	0 0	0 0
Totaux du sous-groupe fonctionnel :				7'860'800	0 1'000'000	2'000'000 2'000'000	1'067'800 0	0 0	0 0	0 0
Nombre d'objets :			2	Dép. totales : 6'067'800						
TOTAUX DU GROUPE FONCTIONNEL :				7'860'800	0 1'000'000	2'000'000 2'000'000	1'067'800 0	0 0	0 0	0 0
Nombre d'objets :			2	Dép. totales : 6'067'800						
120 PLANIFICATION DE L'AMENAGEMENT LOCAL										
120.017.10 DEP	DACM 1416	Fonds intercommunal développement urbain (FIDU) Subvention investissement, contribution 2021	08.09.2020	7'913'000	0 0	0 0	0 0	0 0	0 0	0 0
120.017.12 DEP	DACM 1483	Fonds intercommunal développement urbain (FIDU) Subvention investissement, contribution 2022	16.11.2021	7'913'000	7'913'000 0	0 0	0 0	0 0	0 0	0 0
Totaux du sous-groupe fonctionnel :				15'826'000	7'913'000 0	0 0	0 0	0 0	0 0	0 0
Nombre d'objets :			2	Dép. totales : 7'913'000						
TOTAUX DU GROUPE FONCTIONNEL :				15'826'000	7'913'000 0	0 0	0 0	0 0	0 0	0 0
Nombre d'objets :			2	Dép. totales : 7'913'000						
TOTAUX GÉNÉRAUX :				171'806'900	25'022'700 40'624'900	42'131'800 25'112'650	12'901'300 121'400	0 0	0 0	0 0
Nombre d'objets :			30	Dép. totales : 145'914'750						

Recettes des crédits d'investissements votés et déposés

(Situation au 17 novembre 2020)

VOTE		Recettes des crédits votés et déposés									
DEPOSE											
N° PFI	N° Service	Localisation	Dates de dépôt et de vote	Total recettes planifiées	Recettes planifiées pour les 12 années du plan						
					2022	2024	2026	2028	2030	2032	
Statut	PR	Libellé			2023	2025	2027	2029	2031	2033	
10		LOGEMENTS									
12		Logements existants									
012.810.08	ENE	Bâtiments du patrimoine financier :	09.02.2021	1'468'700	420'000	373'000	0	0	0	0	
DEP	1443/1	Suppression mazout & assainiss. éclairages communs			413'000	0	0	0	0	0	
012.811.14	ENE	Bâtiments du patrimoine financier :	17.10.2017	69'045	29'045	0	0	0	0	0	
VOT	1256/1	Rénov. & passage au gaz de chaufferies vétustes 1	16.05.2018		0	0	0	0	0	0	
Totaux du sous-groupe fonctionnel :				1'537'745	449'045	373'000	0	0	0	0	
					413'000	0	0	0	0	0	
Nombre d'objets :				2						Rec. totales	1'235'045
TOTAUX DU GROUPE FONCTIONNEL :				1'537'745	449'045	373'000	0	0	0	0	
					413'000	0	0	0	0	0	
Nombre d'objets :				2						Rec. totales	1'235'045
30		ECOLES PUBLIQUES ET PARASCOLAIRE									
31		Ecoles - Nouvelles constructions									
031.095.06	DPBA	Saint-Georges 21, bd. : [061.050/043.053]	19.01.2016	1'010'000	280'000	0	0	0	0	0	
VOT	1156/1	Construction bâtiment d'équipements publics	18.01.2017		0	0	0	0	0	0	
031.096.04	DPBA	Vernets, quai des; Ecole des Vernets :	07.09.2021	15'365'000	265'000	3'700'000	4'000'000	0	0	0	
DEP	1471/1-2	Construction groupe scolaire & aménagements			3'700'000	3'700'000	0	0	0	0	
Totaux du sous-groupe fonctionnel :				16'375'000	545'000	3'700'000	4'000'000	0	0	0	
					3'700'000	3'700'000	0	0	0	0	
Nombre d'objets :				2						Rec. totales	15'645'000
TOTAUX DU GROUPE FONCTIONNEL :				16'375'000	545'000	3'700'000	4'000'000	0	0	0	
					3'700'000	3'700'000	0	0	0	0	
Nombre d'objets :				2						Rec. totales	15'645'000
40		CULTURE & LOISIRS									
42		Musées, conservatoire & jardin botaniques									
042.005.06	DPBA	Paix 10, av. de la; Musée Ariana :	07.09.2021	171'000	0	0	0	0	0	0	
DEP	1474/1	Divers travaux d'aménagement intérieur			171'000	0	0	0	0	0	

VOTE		Recettes des crédits votés et déposés									
DEPOSE											
N° PFI	N° Service	Localisation	Dates de dépôt et de vote	Total recettes planifiées	Recettes planifiées pour les 12 années du plan						
					2022	2024	2026	2028	2030	2032	
Statut	PR	Libellé			2023	2025	2027	2029	2031	2033	
042.005.10	ARI	Paix 10, av. de la; Musée Ariana : [Fr. 0 net]	19.05.2020	352'858	100'000	50'000	0	0	0	0	
VOT	1396	Reconstitution des collections 2020-25	19.05.2020		100'000	52'858	0	0	0	0	
042.009.24	MAH	Charles-Galland 2, rue - Musée d'art et d'histoire :	13.11.2018	388'000	128'000	0	0	0	0	0	
VOT	1322/2	Révision scénographie salles Orient & Arts déco.	26.03.2019		260'000	0	0	0	0	0	
042.009.40	MAH	Charles-Galland 2, rue - Musée d'art et d'histoire :	19.01.2021	2'338'848	330'000	330'000	330'000	0	0	0	
VOT	1436	Acquisition oeuvres & valorisation collections	28.06.2021		330'000	330'000	200'000	0	0	0	
042.040.36	DPBA	Malagnou 1, rte de - MHN :	19.01.2021	500'000	0	0	250'000	0	0	0	
VOT	441/1 à	Mise en sécurité & réorganisation partielle bâtiment	28.06.2021		0	250'000	0	0	0	0	
Totaux du sous-groupe fonctionnel :				3'750'706	558'000	380'000	580'000	0	0	0	
					861'000	632'858	200'000	0	0	0	
Nombre d'objets :				5						Rec. totales	3'211'858
43 Théâtres & concerts											
043.009.36	DPBA	Théâtre 11, bd. du, Grand Théâtre : [Fr. 0 net]	11.03.2020	5'000'000	0	0	0	0	0	0	
VOT	1399	Rénovation système commande machinerie scène	19.05.2020		0	0	0	0	0	0	
Totaux du sous-groupe fonctionnel :				5'000'000	0	0	0	0	0	0	
					0	0	0	0	0	0	
Nombre d'objets :				1						Rec. totales	0
44 Conservation du patrimoine											
044.039.04	DPBA	Saint-Antoine, bastion de : [Fr. 5 Mio net]	04.02.2020	9'600'000	3'200'000	3'200'000	0	0	0	0	
DEP	1393	Construction ouvrage fouilles archéologiques			3'200'000	0	0	0	0	0	
Totaux du sous-groupe fonctionnel :				9'600'000	3'200'000	3'200'000	0	0	0	0	
					3'200'000	0	0	0	0	0	
Nombre d'objets :				1						Rec. totales	9'600'000
TOTAUX DU GROUPE FONCTIONNEL :				18'350'706	3'758'000	3'580'000	580'000	0	0	0	
					4'061'000	632'858	200'000	0	0	0	
Nombre d'objets :				7						Rec. totales	12'811'858

VOTE		Recettes des crédits votés et déposés									
DEPOSE											
N° PFI	N° Service	Localisation	Dates de dépôt et de vote	Total recettes planifiées	Recettes planifiées pour les 12 années du plan						
					2022	2024	2026	2028	2030	2032	
Statut	PR	Libellé			2023	2025	2027	2029	2031	2033	
50		SPORTS									
050.044.12	DPBA	Ecu 35, ch. de l', Centre sport. Bois-des-Frères :	19.01.2021	1'000'000	500'000	0	0	0	0	0	
DEP	1438/1	Constr. halle couverte & réfection 3 terrains tennis			500'000	0	0	0	0	0	
050.060.14	DPBA	Stades de la Bâtie et Libellules :	19.01.2021	160'800	0	0	0	0	0	0	
VOT	1439	Achats et installations containers vestiaires	28.06.2021		0	0	0	0	0	0	
050.065.06	DPBA	Eaux-Vives, site de la gare des : [060.014/061.048]	06.10.2020	4'840'000	0	1'320'000	800'000	0	0	0	
VOT	1421/1i	Construction d'un bâtiment d'équipements publics	18.05.2021		1'400'000	1'320'000	0	0	0	0	
Totaux du sous-groupe fonctionnel :				6'000'800	500'000	1'320'000	800'000	0	0	0	
					1'900'000	1'320'000	0	0	0	0	
Nombre d'objets :				3						Rec. totales	5'840'000
TOTAUX DU GROUPE FONCTIONNEL :				6'000'800	500'000	1'320'000	800'000	0	0	0	
					1'900'000	1'320'000	0	0	0	0	
Nombre d'objets :				3						Rec. totales	5'840'000
60		SOCIAL									
60		Social (équipements généraux)									
060.014.02	DPBA	Eaux-Vives, site de la gare des : [050.065/061/082]	06.10.2020	540'000	0	180'000	0	0	0	0	
VOT	1421/1ii	Construction centre socioculturel et EVE	18.05.2021		180'000	180'000	0	0	0	0	
Totaux du sous-groupe fonctionnel :				540'000	0	180'000	0	0	0	0	
					180'000	180'000	0	0	0	0	
Nombre d'objets :				1						Rec. totales	540'000
61		Enfance & jeunesse									
061.056.04	DPBA	Frontenex 54, rte de : [012.116.02]	10.04.2018	480'000	160'000	0	0	0	0	0	
VOT	1291/1	Transformation immeuble en EVE	11.09.2018		160'000	0	0	0	0	0	
Totaux du sous-groupe fonctionnel :				480'000	160'000	0	0	0	0	0	
					160'000	0	0	0	0	0	
Nombre d'objets :				1						Rec. totales	320'000
TOTAUX DU GROUPE FONCTIONNEL :				1'020'000	160'000	180'000	0	0	0	0	
					340'000	180'000	0	0	0	0	
Nombre d'objets :				2						Rec. totales	860'000

VOTE		Recettes des crédits votés et déposés									
DEPOSE											
N° PFI	N° Service	Localisation	Dates de dépôt et de vote	Total recettes planifiées	Recettes planifiées pour les 12 années du plan						
					2022	2024	2026	2028	2030	2032	
Statut	PR	Libellé			2023	2025	2027	2029	2031	2033	
80		HYGIENE & SALUBRITE PUBLIQUE									
81		Protection des eaux & de l'environnement									
081.008.36	AGCM	Réseaux secondaires d'assainissement, étape 3 :	26.02.2019	431'000	431'000	0	0	0	0	0	
VOT	1341	Réhabilitation ou création de réseaux	25.06.2019		0	0	0	0	0	0	
081.008.38	AGCM	Réseau secondaire d'assainissement, étape 4 :	15.01.2020	1'606'000	606'000	0	0	0	0	0	
VOT	1388/1	Réhabilitation & développement du réseau	26.05.2020		1'000'000	0	0	0	0	0	
081.011.02	AGCM	Franchises, rte des : [101.117.02]	15.01.2020	587'900	0	200'000	0	0	0	0	
VOT	1392/2	Mise en séparatif & rénovation collecteurs	08.09.2021		387'900	0	0	0	0	0	
081.031.08	AGCM	Paix, av. de la & Mines, ch. des : [101.044.08]	10.10.2012	100'000	100'000	0	0	0	0	0	
VOT	996/3	Travaux d'assainissement	20.02.2013		0	0	0	0	0	0	
081.100.02	AGCM	Rois, rue des : [102.605.10]	29.03.2021	194'000	194'000	0	0	0	0	0	
VOT	1448/2	Entretien, reconstruction collecteurs	08.09.2021		0	0	0	0	0	0	
081.103.02	AGCM	Eidguenots, av. des - PLQ : [101.830.20]	10.11.2015	261'500	0	0	0	0	0	0	
VOT	1151/2	Création nouveau réseau collecteurs	04.04.2017		261'500	0	0	0	0	0	
081.111.02	AGCM	Cheval-Blanc et Vernets, quais : [102.570.10]	04.03.2020	276'300	0	0	0	0	0	0	
VOT	1394/2	Mise en séparatif des collecteurs	10.03.2021		276'300	0	0	0	0	0	
081.126.02	AGCM	Carouge, rue de : [101.126.02]	19.05.2020	2'498'200	1'498'200	0	0	0	0	0	
VOT	1397/1	Mise en séparatif réseau d'assainissement	09.06.2021		1'000'000	0	0	0	0	0	
081.830.05	AGCM	Joli-Mont & Riant-Parc, av. : [101.830.05]	13.09.2017	904'300	440'700	0	0	0	0	0	
VOT	1249/2	Mise en séparatif & réalisation de collecteurs	07.03.2018		463'600	0	0	0	0	0	
Totaux du sous-groupe fonctionnel :				6'859'200	3'269'900	200'000	0	0	0	0	
					3'389'300	0	0	0	0	0	
Nombre d'objets :				9						Rec. totales	6'859'200
TOTAUX DU GROUPE FONCTIONNEL :				6'859'200	3'269'900	200'000	0	0	0	0	
					3'389'300	0	0	0	0	0	
Nombre d'objets :				9						Rec. totales	6'859'200

VOTE		Recettes des crédits votés et déposés									
DEPOSE											
N° PFI	N° Service	Localisation	Dates de dépôt et de vote	Total recettes planifiées	Recettes planifiées pour les 12 années du plan						
					2022	2024	2026	2028	2030	2032	
Statut	PR	Libellé			2023	2025	2027	2029	2031	2033	
90		AMENAGEMENT DU DOMAINE PRIVE VG									
91		Parcs & promenades									
091.091.10	SEVE	Forêts propriété de la Ville de Genève :	22.06.2020	80'000	25'000	24'000	0	0	0	0	
VOT	1409	Mise en oeuvre plan gestion des forêts, 2ème phase	30.03.2021		25'000	0	0	0	0	0	
Totaux du sous-groupe fonctionnel :				80'000	25'000	24'000	0	0	0	0	
					25'000	0	0	0	0	0	
Nombre d'objets :				1	<i>Rec. totales</i>						74'000
TOTAUX DU GROUPE FONCTIONNEL :				80'000	25'000	24'000	0	0	0	0	
					25'000	0	0	0	0	0	
Nombre d'objets :				1	<i>Rec. totales</i>						74'000
100		AMENAGEMENT DU DOMAINE PUBLIC									
101		Rues, routes & ouvrages d'art									
101.110.04	AGCM	Ferney, rte de :	07.06.2011	1'644'375	0	844'375	0	0	0	0	
VOT	894/2	Mesures d'accompagnement du PLQ N° 29482	22.02.2012		500'000	300'000	0	0	0	0	
101.117.02	AGCM	Franchises, rte & Ed-Vaucher, av. : [081.011.02]	15.01.2020	1'615'500	0	1'215'500	0	0	0	0	
VOT	1392/1	Travaux de réaménagement	08.09.2021		400'000	0	0	0	0	0	
101.400.90	AGCM	Paix, av. de la : [OA 5001]	16.11.2021	4'085'000	0	0	0	0	0	0	
DEP	1485	Travaux d'aménagement y.c. passage supérieur			0	4'085'000	0	0	0	0	
101.702.11	AGCM	OPB - Diverses rues :	30.04.2014	82'813	30'000	0	0	0	0	0	
VOT	1061	Etudes assainissement bruit routier, 2ème tranche	26.01.2015		22'813	0	0	0	0	0	
101.702.16	AGCM	OPB - Diverses rues (campagne 1) :	04.11.2020	773'300	300'000	173'300	0	0	0	0	
DEP	1431	Travaux d'assainissement du bruit routier			300'000	0	0	0	0	0	
101.830.05	AGCM	Joli-Mont & Riant-Parc, av. : [081.830.05]	13.09.2017	769'650	0	0	0	0	0	0	
VOT	1249/1	Aménagements espaces publics	07.03.2018		256'550	256'550	0	0	0	0	
101.830.20	AGCM	Eidguenots, av. des : [081.103.02]	10.11.2015	892'600	0	592'600	0	0	0	0	
VOT	1151/1	Travaux d'aménagement, PLQ	04.04.2017		0	300'000	0	0	0	0	

VOTE		Recettes des crédits votés et déposés									
DEPOSE											
N° PFI	N° Service	Localisation	Dates de dépôt et de vote	Total recettes planifiées	Recettes planifiées pour les 12 années du plan						
					2022	2024	2026	2028	2030	2032	
Statut	PR	Libellé			2023	2025	2027	2029	2031	2033	
101.900.10	AGCM	Domaine public - Plan lumière :	17.02.2015	36'000	0	0	0	0	0	0	
VOT	1116/1	Remplacement de 800 luminaires	03.06.2015		0	0	0	0	0	0	
101.900.30	AGCM	PL - Neuve, place de :	08.03.2016	23'000	23'000	0	0	0	0	0	
VOT	1170	Rénovation éclairage public & illuminations	28.09.2016		0	0	0	0	0	0	
Totaux du sous-groupe fonctionnel :				9'922'238	353'000	2'825'775	0	0	0	0	
					1'479'363	4'941'550	0	0	0	0	
Nombre d'objets :				9						Rec. totales	9'599'688
102 Places, rues résidentielles, trafic modéré											
102.099.06	AGCM	Augustins, place des :	26.02.2019	11'100	0	0	0	0	0	0	
VOT	1338	Travaux d'aménagement de surface	14.10.2019		0	0	0	0	0	0	
102.502.10	AGCM	CEVA - Eaux-Vives, abords de la gare : [081.502]	04.04.2017	3'198'000	0	0	0	0	0	0	
VOT	1221/1	Travaux aménagements, secteur COMOGEV	06.02.2018		0	0	0	0	0	0	
102.502.12	AGCM	CEVA - Eaux-Vives, abords de la gare : [081.502]	04.04.2017	5'976'000	0	1'000'000	1'976'000	0	0	0	
VOT	1221/2-3	Travaux aménagements, secteur VG (yc Square Agasse)	07.02.2018		0	0	0	0	0	0	
102.505.05	DACM	Extension de la gare Cornavin :	15.01.2019	400'000	200'000	0	0	0	0	0	
VOT	1332	Poursuite des études urbaines [4]	29.04.2019		0	0	0	0	0	0	
102.505.07	AGCM	Extension gare Cornavin :	03.12.2019	427'800	100'000	100'000	0	0	0	0	
VOT	1383/1	Etudes aménagements place Cornavin	19.05.2020		100'000	27'800	0	0	0	0	
102.505.09	AGCM	Extension gare Cornavin :	03.12.2019	530'900	100'000	100'000	0	0	0	0	
VOT	1383/2	Etudes aménagements place Montbrillant	19.05.2020		50'000	100'000	130'900	0	0	0	
102.505.11	AGCM	Extension gare Cornavin :	03.12.2019	261'300	161'300	0	0	0	0	0	
VOT	1383/3	Etudes modifications parking Cornavin	19.05.2020		0	0	0	0	0	0	
102.570.10	AGCM	Cheval-Blanc, quai du : [081.111/101.115]	04.03.2020	3'252'500	700'000	1'152'500	0	0	0	0	
VOT	1394/1	Voie verte, travaux d'aménagements	10.03.2021		1'400'000	0	0	0	0	0	
102.605.10	AGCM	QV - Rois, rue des : [081.100.02]	29.03.2021	753'900	0	0	0	0	0	0	
VOT	1448/1	Aménagements des espaces publics	08.09.2021		753'900	0	0	0	0	0	

VOTE		Recettes des crédits votés et déposés									
DEPOSE											
N° PFI	N° Service	Localisation	Dates de dépôt et de vote	Total recettes planifiées	Recettes planifiées pour les 12 années du plan						
					2022	2024	2026	2028	2030	2032	
Statut	PR	Libellé			2023	2025	2027	2029	2031	2033	
Totaux du sous-groupe fonctionnel :				14'811'500	1'261'300	2'352'500	1'976'000	0	0	0	
					2'303'900	127'800	130'900	0	0	0	
Nombre d'objets :				9						Rec. totales	8'152'400
106 Transports publics											
106.099.02	AGCM	Lausanne, r .de & Acacias, rte des :	15.01.2020	609'400	0	0	0	0	0	0	
VOT	1384	Travaux sécurisation sites propres trams TPG	26.05.2020		0	0	0	0	0	0	
106.507.02	AGCM	QV - Diverses rues - TPG :	21.02.2012	484'556	84'556	200'000	0	0	0	0	
VOT	948	Rehaussement de 12 arrêts de tram	15.10.2012		200'000	0	0	0	0	0	
106.520.08	AGCM	Carrefours, chaussées, arrêts, etc. - TPG :	15.01.2008	85'390	35'390	0	0	0	0	0	
VOT	588	Travaux liés au plan directeur TC 2007-2010	28.04.2008		0	0	0	0	0	0	
Totaux du sous-groupe fonctionnel :				1'179'346	119'946	200'000	0	0	0	0	
					200'000	0	0	0	0	0	
Nombre d'objets :				3						Rec. totales	519'946
TOTAUX DU GROUPE FONCTIONNEL :				25'913'084	1'734'246	5'378'275	1'976'000	0	0	0	
					3'983'263	5'069'350	130'900	0	0	0	
Nombre d'objets :				21						Rec. totales	18'272'034
110 ADMINISTRATION GENERALE											
112 Administration générale - objets immobiliers											
112.810.08	ENE	Bâtiments du patrimoine administratif :	07.10.2015	305'000	155'000	0	0	0	0	0	
VOT	1137	Travaux liés à la politique énergétique	14.09.2016		0	0	0	0	0	0	
112.810.10	ENE	Bâtiments du patrimoine administratif :	09.02.2021	3'317'800	0	985'000	831'900	0	0	0	
DEP	1443/2	Suppression mazout & assainiss. éclairages communs			515'000	985'900	0	0	0	0	
Totaux du sous-groupe fonctionnel :				3'622'800	155'000	985'000	831'900	0	0	0	
					515'000	985'900	0	0	0	0	
Nombre d'objets :				2						Rec. totales	3'472'800
TOTAUX DU GROUPE FONCTIONNEL :				3'622'800	155'000	985'000	831'900	0	0	0	
					515'000	985'900	0	0	0	0	
Nombre d'objets :				2						Rec. totales	3'472'800

VOTE		Recettes des crédits votés et déposés								
DEPOSE										
N° PFI	N° Service	Localisation	Dates de dépôt et de vote	Total recettes planifiées	Recettes planifiées pour les 12 années du plan					
					2022	2024	2026	2028	2030	2032
Statut	PR	Libellé			2023	2025	2027	2029	2031	2033
120		PLANIFICATION DE L'AMENAGEMENT LOCAL								
120.017.10	DACM	Fonds intercommunal développement urbain (FIDU)	08.09.2020	3'500'000	0	0	0	0	0	0
DEP	1416	Subvention investissement, contribution 2021			0	0	0	0	0	0
120.017.12	DACM	Fonds intercommunal développement urbain (FIDU)	16.11.2021	4'000'000	4'000'000	0	0	0	0	0
DEP	1483	Subvention investissement, contribution 2022			0	0	0	0	0	0
Totaux du sous-groupe fonctionnel :				7'500'000	4'000'000	0	0	0	0	0
					0	0	0	0	0	0
Nombre d'objets :			2						<i>Rec. totales</i>	4'000'000
TOTAUX DU GROUPE FONCTIONNEL :				7'500'000	4'000'000	0	0	0	0	0
					0	0	0	0	0	0
Nombre d'objets :			2						<i>Rec. totales</i>	4'000'000
TOTAUX GÉNÉRAUX :				87'259'335	14'596'191	15'740'275	8'187'900	0	0	0
					18'326'563	11'888'108	330'900	0	0	0
Nombre d'objets :			51						<i>Rec. totales</i>	69'069'937

Projets actifs

Il s'agit de futurs projets qui sont ou seront à l'étude
en vue d'être soumis ensuite à la
délibération du Conseil municipal

**Les crédits de réalisations, dont le crédit d'étude y relatif n'est pas déposé
au Conseil municipal, ne sont pas intégrés à cette liste**

PROJETS ACTIFS

N° PFI	Service		Localisation	Libellé	Année de dépôt prévisible	Coût prévisible
	Gestionnaire	Bénéficiaire				
10 LOGEMENTS (PF)						
12 Logements existants						
012.001.20	DPBA	GIM	Servette 36, rue de la : [St 0.38]	Rénovation de l'immeuble	2022	7'400'000
012.001.35	DPBA	GIM	Servette 87, Henri-Veyrassat 9, rues :	Etude de rénovation bâtiment & biblio. [St 0.48]	2022	1'400'000
012.002.18	DPBA	GIM	Navigation 38, rue de la :	Rénovation de l'immeuble [St 0.48]	2022	5'000'000
012.043.06	DPBA	GIM	Cordiers 8, rue des :	Démolition & reconstruction de l'immeuble [St 0.42]	2023	5'800'000
012.049.05	DPBA	GIM	Goetz-Monin 8, rue : [St 0.40]	Etude complémentaire rénovation de l'immeuble	2022	396'000
012.049.08	DPBA	GIM	Goetz-Monin 8, rue :	Rénovation de l'immeuble [St 0.40]	2022	5'696'000
012.074.04	DPBA	GIM	Dassier 15, rue :	Rénovation de l'immeuble [St 0.32]	2022	5'000'000
012.095.05	DPBA	GIM	Hoffmann 4 à 8, Schaub 39 à 45, Servette 100, rues :	Pré-étude de rénovation des immeubles	2022	500'000
012.095.07	DPBA	GIM	Hoffmann 4 à 8, Schaub 39 à 45, Servette 100, rues :	Etude de rénovation des immeubles	2024	8'700'000
012.100.02	DPBA	GIM	Roseraie 27, av. de la : [St 0.47]	Rénovation enveloppe & installations techniques	2022	1'500'000
012.104.07	DPBA	GIM	Cité Jonction :	Etude rénovation des immeubles	2022	22'000'000
012.104.37	DPBA	GIM	Michel-Simon 7-9, rue :	Etude rénovation des immeubles [St 0.53/0.54]	2024	5'500'000
012.106.01	DPBA	GIM	Seujet 32-34-36, quai du :	Pré-étude de rénovation des immeubles	2023	500'000
012.106.03	DPBA	GIM	Seujet 32-34-36, quai du :	Etude de rénovation des immeubles	2025	9'400'000
012.110.08	DPBA	GIM	Moïse-Duboule 1, ch. :	Rénovation de l'immeuble	2022	800'000
012.600.01	DPBA	GIM	Divers lieux :	Etudes végétalisation et équipt PV toitures plates	2022	3'800'000
012.810.14	ENE	GIM	Bâtiments du patrimoine financier :	Travaux liés à la politique énergétique	2023	1'500'000
012.810.16	ENE	GIM	Bâtiments du patrimoine financier :	Travaux liés à la politique énergétique	2024	1'500'000
012.811.18	DPBA	GIM	Bâtiments du PF, diverses adresses:	Equipement chauffages centraux solde chauf. indiv.	2021	7'000'000
012.950.34	DPBA	GIM	Bâtiments du PF, diverses adresses :	Mise conformité immeubles simples vitrages	2021	17'000'000
Total du sous-groupe fonctionnel :						110'392'000
TOTAL DU GROUPE FONCTIONNEL :						110'392'000

20 INDUSTRIE, ARTISANAT, COMMERCE (PF)

020.015.05	DPBA	GIM	Pierre-Fatio 17, rue :	Etudes pour rénovation des Halles de Rive	2022	2'500'000
020.018.06	DPBA	GIM	Dorcière, pl., Gare routière :	Rénovation du bâtiment	2022	2'963'000
Total du sous-groupe fonctionnel :						5'463'000
TOTAL DU GROUPE FONCTIONNEL :						5'463'000

PROJETS ACTIFS

N° PFI	Service		Localisation	Libellé	Année de dépôt prévisible	Coût prévisible
	Gestionnaire	Bénéficiaire				
30 ECOLES PUBLIQUES ET PARASCOLAIRE						
30 Ecoles - Constructions existantes						
030.003.06	DPBA	ECO	Liotard 66, rue, Ecole Liotard :	Rénovation du bâtiment & agrandissement	2022	38'000'000
030.003.10	ECO	ECO	Liotard 66, rue, Ecole Liotard :	Mobilier, équipement et jeux	2022	2'455'000
030.018.03	DPBA	ECO	Aire 1, av. d', Ecole des Charmilles :	Etude pour rénovation de l'école	2022	2'200'000
030.088.11	DPBA	ECO	Nant 35, rue du, Ecole des Vollandes :	Etude pour la rénovation de l'école	2024	2'200'000
030.089.14	DPBA	ECO	Berne 50, rue de, Ecole de Pâquis-centre :	Réfection et végétalisation des préaux	2021	2'500'000
030.089.16	ECO	ECO	Berne 50, rue de, Ecole de Pâquis-centre :	Equipements en jeux	2021	200'000
030.098.02	DPBA	ECO	Restaurants scolaires & cuisines de production :	Réorganisation de la restauration scolaire	2021	6'000'000
030.098.04	DPBA	ECO	Restaurants scolaires & cuisines de production :	Réorganisation de la restauration scolaire, solde	2023	26'000'000
030.098.06	ECO	ECO	Restaurants scolaires :	Equipements mobiles, aménagement cuisines production	2021	1'250'000
030.098.08	ECO	ECO	Restaurants scolaires :	Equipements mobiles, aménagements, solde	2023	4'280'000
030.104.02	ECO	ECO	Préaux d'écoles, divers sites :	Signalétique, acquisition de poubelles & matériel	2023	1'854'000
030.105.02	ECO	ECO	Diverses écoles :	Equipelement armoires murales pour salles de classe	2023	2'400'000
Total du sous-groupe fonctionnel :						89'339'000
31 Ecoles - Nouvelles constructions						
031.055.06	DACM	ECO	Boissière, Malagnou, quartier :	Acquisitions foncières pour constr. école	2022	12'000'000
031.097.06	ECO	ECO	Acacias 11, rte des - PAV :	Mobilier & équipement ludothèque	2023	200'000
Total du sous-groupe fonctionnel :						12'200'000
TOTAL DU GROUPE FONCTIONNEL :						101'539'000

40 CULTURE & LOISIRS

41 Bibliothèques, discothèques, vidéothèques

041.003.14	DSIC	BMU	Tour-de-Boël 10, r. de la; BMU :	Renouvellement des bornes & portiques des BM	2022	400'000
041.003.16	DSIC	BMU	Tour-de-Boël 10, r. de la; BMU :	Renouvellement du système de gestion des BM	2023	670'000
041.018.23	DPBA	BGE	De-Candolle 3, rue - Bibliothèque de Genève :	Etude rénovation complète du bâtiment	2022	10'000'000
041.034.02	DCTN	DCTN	Bibliothèques scientifiques :	Numérisation des collections	2023	4'190'000

PROJETS ACTIFS

N° PFI	Service		Localisation	Libellé	Année de dépôt prévisible	Coût prévisible
	Gestionnaire	Bénéficiaire				
041.034.06	DSIC	DCTN	Dpt culture & transition numérique :	Numérisation du patrimoine intellectuel genevois	2023	1'740'000
Total du sous-groupe fonctionnel :						17'000'000
42 Musées, conservatoire & jardin botaniques						
042.009.31	DPBA	MAH	Charles-Galland 2, rue - Musée d'art et d'histoire :	Concours, études restauration & agrandissement	2022	29'500'000
042.040.48	MHN	MHN	Malagnou 1, rte de - MHN : [CHF 1.9 Mio net]	Rénovation des galeries du Muséum	2024	5'350'000
042.041.05	DPBA	SEC	Gourgas 7, rue, BAC :	Etude compl.dépollution, enveloppe et aménagement	2022	2'800'000
042.043.07	DPBA	CJB	Impératrice 1, chemin de l', CJB :	Etude pour rénovation de la serre tempérée	2024	300'000
Total du sous-groupe fonctionnel :						37'950'000
43 Théâtres & concerts						
043.008.06	DPBA	SEC	Carouge 42 rue de; Casino-Théâtre :	Rénovation installations techniques & scéniques	2023	15'080'100
043.009.38	DPBA	GTG	Théâtre 11, bd du - Grand-Théâtre :	Remplacement machinerie scénique	2022	16'700'800
043.044.10	DPBA	SEC	Frontenex 71, rte de, Scène Ella Fitzgerald :	Mise en conformité de l'arrière-scène	2022	1'200'000
043.044.11	DPBA	SEC	Théâtre de l'Orangerie; Parc La Grange :	Etude amélioration des installations de la buvette	2023	200'000
Total du sous-groupe fonctionnel :						33'180'900
44 Conservation du patrimoine						
044.027.13	DACM	DACM	Dpt aménagement, constructions & mobilité - CPA :	Subventions travaux bâtiments culturels 2022 - 2023	2022	400'000
044.035.02	DACM	EXT	Madeleine 15, place de la :	Subvention restauration du Temple	2023	600'000
044.038.02	DACM	EXT	Fusterie 18, place de la :	Subvention restauration du Temple	2022	1'200'000
044.042.02	DACM	EXT	Berne 49, r. de :	Subvention rénovation Temple des Pâquis	2023	55'000
044.043.02	DACM	EXT	Mail 31, av. du :	Subvention rénovation Temple de Plainpalais	2023	250'000
044.045.02	DACM	EXT	Neuve, place de; Conservatoire de musique :	Subvention restauration du bâtiment	2022	800'000
Total du sous-groupe fonctionnel :						3'305'000

PROJETS ACTIFS

N° PFI	Service		Localisation	Libellé	Année de dépôt prévisible	Coût prévisible
	Gestionnaire	Bénéficiaire				
46 Animations & loisirs						
046.040.03	DPBA	GIM	Terreaux-du-Temple 6-8, rue des; Salle du Faubourg :	Etude rénovation du bâtiment	2023	1'600'000
046.104.04	LOM	LOM	Dpt sécurité & sports :	Acquisition, renouvellement matériel de fêtes 2021	2023	540'000
046.111.02	SEJ	SEJ	Eaux-Vives, Franchises, Chateaubriand, PAV :	Création de 4 parcs de street workout	2024	300'000
046.112.01	AGCM	SEJ	Montbrillant 32, rue de :	Etude création d'un skate-parkour-park	2022	500'000
046.113.02	LOM	LOM	Événement estival :	Matériel durable & équipements	2021	200'000
Total du sous-groupe fonctionnel :						3'140'000
TOTAL DU GROUPE FONCTIONNEL :						94'575'900

50 SPORTS

050.002.12	DPBA	SPO	Vernier 115, rte de; Bois-des-Frères :	Construction d'équipements sportifs	2022	10'527'100
050.002.14	SPO	SPO	Vernier 115, rte de; Bois-des-Frères :	Mobilier & équipements sportifs	2022	260'000
050.007.09	DPBA	SPO	Giuseppe-Motta 46, av., piscine de Varembeé :	Etude rénovation globale	2029	2'500'000
050.012.84	DPBA	SPO	Hans-Wilsdorf 4, rue; Patinoires [2] des Vernets :	Mise conformité product. froid; assainis. patinoires	2021	20'000'000
050.012.95	DPBA	SPO	Hans Wilsdorf 4 & François-Dussaud 12, rues :	Pré-étude rénov. compl. CS Vernets & CS Queue-d'Arve	2024	500'000
050.012.97	DPBA	SPO	Hans-Wilsdorf 4, rue; Piscine des Vernets :	Etudes rénovation complète piscine intérieure	2026	3'500'000
050.014.19	DPBA	SPO	Frontenex 8, plateau de - Stade de Frontenex :	Etude rénov. & ext. bât., vest., tennis table	2024	3'500'000
050.016.27	DPBA	SPO	Vessy 12, rte de, Centre sportif du Bout-du-Monde :	Etude & concours nouveau pavillon des sports	2022	10'000'000
050.020.09	DPBA	SPO	Vermont 33, r. de, Stade de Varembeé :	Etude aménagements de vestiaires (SPO & VVP)	2022	600'000
050.020.16	DPBA	SPO	Vermont 33, r. de, Stade de Varembeé :	Rénovation sols souples & limite de propriété	2022	2'250'000
050.047.19	DPBA	SPO	Vessy 31, rte de - Centre sportif de Vessy :	Etude création terrains foot synth. & vestiaires	2022	500'000
050.059.14	DPBA	SPO	François-Dussaud 12, rue, Queue d'Arve :	Transformation salle omnisports en multisports	2022	9'100'000
050.066.06	ECO	ECO	Équipement PROXISPORT :	Installation équipements sportifs urbains proximité	2023	1'250'000
050.068.04	DSSP	DSSP	Trèfle-Blanc, ch. du; Lancy :	Nouvelle patinoire compétition, particip. financière	2025	5'000'000
050.072.02	DPBA	SPO	Ensemble des sites sportifs :	Rénovation des terrains synthétiques	2022	12'000'000
Total du sous-groupe fonctionnel :						81'487'100
TOTAL DU GROUPE FONCTIONNEL :						81'487'100

PROJETS ACTIFS

N° PFI	Service		Localisation	Libellé	Année de dépôt prévisible	Coût prévisible
	Gestionnaire	Bénéficiaire				
60 SOCIAL						
61 Enfants et jeunesse						
061.021.08	DPBA	SDPE	Madeleine 16, rue de la :	Réfection enveloppe & réaménagement crèche [St 0.64]	2022	8'500'000
061.021.10	SDPE	SDPE	Madeleine 16, rue de la :	Mobilier et matériel pour nouvelles places de crèche	2022	100'800
061.106.01	DPBA	SDPE	Cité Jonction :	Etude & concours crèche, loc.parascol.& amt ext.	2022	2'000'000
Total du sous-groupe fonctionnel :						10'600'800
64 Centres sociaux						
064.026.15	DPBA	SOC	Lieu à définir :	Etude dispositifs sociaux d'hébergement	2022	400'000
064.026.20	SOC	SOC	Lieu à définir :	Hébergement d'urgence, mobilier & équipement	2021	1'000'000
Total du sous-groupe fonctionnel :						1'400'000
TOTAL DU GROUPE FONCTIONNEL :						12'000'800
70 SECURITE PUBLIQUE						
71 Etat civil						
071.004.10	DPBA	CIV	Nant 2, r. du; Mairie 37, r. de la - CIV :	Travaux de rénovation et accessibilité PMR	2023	2'500'000
Total du sous-groupe fonctionnel :						2'500'000
72 Police municipale						
072.010.02	DSIC	SPM	Police municipale :	Remplacement des radios sécurisées de secours	2023	600'000
Total du sous-groupe fonctionnel :						600'000
TOTAL DU GROUPE FONCTIONNEL :						3'100'000

PROJETS ACTIFS

N° PFI	Service		Localisation	Libellé	Année de dépôt prévisible	Coût prévisible
	Gestionnaire	Bénéficiaire				
80 HYGIENE & SALUBRITE PUBLIQUE						
81 Protection des eaux & de l'environnement						
081.008.42	AGCM	AGCM	Réseau secondaire d'assainissement, étape 5 :	Réalisation, extension, transformation, entretien	2021	13'000'000
081.008.44	AGCM	AGCM	Réseau secondaire d'assainissement, étape 6 :	Réalisation, extension, transformation, entretien	2023	14'700'000
081.094.04	AGCM	AGCM	Châtelaine, av., Lyon, rue de : [106.098.04]	Travaux d'assainissement en lien avec le BHNS-GVZ	2024	6'000'000
081.109.02	AGCM	AGCM	Divers parcs municipaux, Fontaines :	Séparation des réseaux d'eau & sécurisation bassins	2023	1'500'000
081.115.01	AGCM	AGCM	Rives Gauche & Droite :	Etudes de réhabilitation déversoirs d'orages	2022	400'000
081.122.02	AGCM	AGCM	Wendt, av. :	Mise en séparatif réseau d'assainissement	2021	6'500'000
081.122.06	AGCM	AGCM	Pestalozzi, Chabrey, Chandieu, rues :	Travaux sur collecteurs, liés CAD SIG	2021	6'000'000
081.124.02	AGCM	AGCM	Frontenex, rte de : [106.096]	Réhabilitation des collecteurs (axe Frontenex)	2022	2'638'000
081.127.01	AGCM	AGCM	Bezançon-Hugues & des Forces Motrices, quais :	Etude réhabilitation collecteur principal RG	2022	600'000
081.505.14	AGCM	AGCM	Place de Cornavin : [102.505.14]	Travaux d'assainissement de la place	2023	1'000'000
081.505.18	AGCM	AGCM	Montbrillant, place de : [102.505.18]	Travaux d'assainissement de la place	2023	1'000'000
081.550.20	AGCM	AGCM	Isaac-Mercier, place : [102.550.20]	Travaux d'assainissement	2025	2'700'000
081.550.22	AGCM	AGCM	Terreaux-du-Temple, rue des : [102.550.22]	Travaux d'assainissement en lien avec TRAM Terreaux	2024	600'000
081.830.78	AGCM	AGCM	J.-L. Prévost, ch. & Fontaines-Saintes, r. des :	Mise en séparatif des collecteurs	2023	4'200'000
081.831.08	AGCM	AGCM	François-Dussaud, r. : [101.831]	Mise en séparatif des collecteurs	2024	2'450'000
081.831.11	AGCM	AGCM	Quartier des Acacias, PAV PLQ : [101.831]	Etudes d'assainissements des eaux	2022	500'000
Total du sous-groupe fonctionnel :						63'788'000
82 Enlèvement & traitement des déchets						
082.021.10	AGCM	VVP	Quartiers de la Ville de Genève :	Extension des écopoints (phase 2)	2022	3'000'000
082.031.02	SEVE	SEVE	Barton, parc & cimetière Châtelaine :	Création plates-formes logistique parcs (SEVE-VVP)	2023	1'600'000
082.050.02	AGCM	AGCM	Aire, ancienne décharge d' - site pollué :	Participation à l'assainissement	2023	3'000'000
Total du sous-groupe fonctionnel :						7'600'000
84 Cimetières & crématoires						
084.005.10	DPBA	SPF	Bâtie 13, ch. de la, Crématoire de Saint-Georges :	Rénovation installations techniques	2022	24'500'000
Total du sous-groupe fonctionnel :						24'500'000
TOTAL DU GROUPE FONCTIONNEL :						95'888'000

PROJETS ACTIFS

N° PFI	Service		Localisation	Libellé	Année de dépôt prévisible	Coût prévisible
	Gestionnaire	Bénéficiaire				
90 AMENAGEMENT DU DOMAINE PRIVE VG						
91 Parcs & promenades						
091.000.06	SEVE	SEVE	Divers lieux :	Mise en oeuvre plan strat. végétalisation (Etape 2)	2021	4'550'000
091.001.04	SEVE	SEVE	La Grange & Eaux-Vives, parcs :	Réalisation 1ère étape plan de gestion	2024	2'300'000
091.004.18	SEVE	SEVE	Bois-de-la-Bâtie :	Etude et travaux de renaturation du Nant-Manant	2021	1'000'000
091.007.12	ECO	ECO	Parcs publics, divers sites :	Aménagement d'aires de jeux	2023	1'700'000
091.011.08	SEVE	SEVE	Divers parcs & cimetières Ville de Genève :	Remise en état des chemins piétonniers (étape 2)	2021	2'700'000
091.018.20	SEVE	SEVE	Plainpalais, plaine de & parc Harry-Marc :	Barrières métalliques protection arbres & massifs	2022	880'000
091.080.10	SEVE	SEVE	Sentier des Falaises, cheminements du :	Aménagement lié hausse fréquentation lieux	2022	1'500'000
091.087.05	AGCM	AGCM	Jonction, pointe de la :	Etude d'aménagement d'un parc	2021	4'600'000
091.087.10	DACM	SEVE	Jonction, pointe de la :	Acquisition terrains pour création parc public	2021	1'100'000
091.100.02	SEVE	SEVE	Parc Beaulieu, Baulacre, rue : [092.069]	Réaménagement du parc	2023	4'200'000
091.100.04	SEVE	ECO	Parc Beaulieu, Baulacre, rue :	Déplacement de la place de jeux	2023	800'000
091.105.02	SEVE	SEVE	Forêt, av.de la : [101.830.66]	Parc de la Forêt, travaux aménagement	2022	1'000'000
091.111.02	SEVE	SEVE	Bertrand, parc :	Rénovation cheminements & plate-forme logistique	2021	8'214'000
091.111.06	ECO	ECO	Bertrand, parc :	Aménagement aire de jeux	2021	600'000
091.113.02	SEVE	SEVE	William Rappard, parc :	Réalisation sortie piétonne vers rte de Lausanne	2022	350'000
091.600.02	SEVE	SEVE	Divers lieux :	Toiles d'ombrage pour les pataugeoires	2022	580'000
Total du sous-groupe fonctionnel :						36'074'000
92 Moyens de gestion des espaces verts						
092.012.10	DPBA	SEVE	Lausanne 118-120, rue de, SEVE :	Réaménagement intérieur et combles	2022	3'000'000
092.069.06	DPBA	SEVE	Baulacre 3, rue, Beaulieu : [091.100]	Rénovation anciennes serres & bâtiments	2022	12'055'000
Total du sous-groupe fonctionnel :						15'055'000
TOTAL DU GROUPE FONCTIONNEL :						51'129'000

PROJETS ACTIFS

N° PFI	Service		Localisation	Libellé	Année de dépôt prévisible	Coût prévisible
	Gestionnaire	Bénéficiaire				
100 AMENAGEMENT DU DOMAINE PUBLIC						
101 Rues, routes & ouvrages d'art						
101.018.29	AGCM	AGCM	ZP - Bourg-de-Four, place du :	Etude d'aménagement	2025	2'000'000
101.025.06	AGCM	AGCM	Amandolier, av. de l' :	Etudes réaménagement & création voie de bus	2024	800'000
101.115.02	AGCM	AGCM	Quais de l'Arve :	Réfection barrières de protections historiques	2025	3'100'000
101.118.01	AGCM	AGCM	Axe Charmilles - Nations :	Etudes d'aménagement	2022	1'500'000
101.120.02	AGCM	AGCM	Général-Guisan, quai du : [OA 5141]	Entretien de l'ouvrage	2022	10'000'000
101.121.02	AGCM	AGCM	31-Décembre, rue du :	Aménagement de la rue	2023	1'700'000
101.400.08	AGCM	AGCM	Mont-Blanc, pont du :	Construction d'une passerelle piétonne	2022	26'900'000
101.400.13	AGCM	AGCM	Ile, passerelle de l' : [OA 5117]	Travaux rénovation, crédit complémentaire	2021	2'000'000
101.400.21	AGCM	AGCM	Barrage du Seujet :	Révision de la passe-écluse	2023	3'500'000
101.400.44	AGCM	AGCM	Fontenette, pont de la : [OA 5204]	Entretien de l'ouvrage	2023	2'000'000
101.570.22	AGCM	AGCM	Vernets, quai des :	Construction de la voie verte Vernets	2022	4'000'000
101.600.12	AGCM	AGCM	QV - Diverses rues (coffrets des marchés) :	Travaux de rénovation & adjonctions de coffrets	2022	1'000'000
101.600.13	AGCM	SEP	Plainpalais, plaine de :	Pose de coffrets électriques supplémentaires	2022	550'000
101.702.18	AGCM	AGCM	OPB - Diverses rues (campagne 2) :	Aménagements et assainissement du bruit	2024	6'000'000
101.702.20	AGCM	AGCM	OPB - Diverses rues (campagne 3) :	Aménagements et assainissement du bruit	2025	5'000'000
101.830.75	AGCM	AGCM	PLQ Bourgogne :	Etude accompagnement développement PLQ	2022	250'000
101.830.78	AGCM	AGCM	J.-L. Prévost & Buisson, ch. PLQ :	Réalisation des aménagements de surface	2023	6'000'000
101.831.08	AGCM	AGCM	François-Dussaud, r. : [081.831]	Aménagement rue & giratoire, "Boulevard Urbain"	2024	5'200'000
101.831.13	AGCM	AGCM	Acacias, rte des; PAV-PLQ - Acacias 1 :	Etudes d'aménagement des espaces publics	2023	2'500'000
101.831.19	AGCM	AGCM	François-Dussaud, r. - PAV :	Etudes d'aménagements	2022	1'800'000
101.831.23	AGCM	AGCM	Jeunes, rte des :	Etudes d'aménagements	2026	500'000
101.831.25	AGCM	AGCM	Jeunes, rte des - Ancien site de Firmenich :	Etude d'aménagements des espaces publics	2026	500'000
101.900.50	AGCM	AGCM	Domaine public - Plan lumière :	Renouvellement des éclairages publics 3ème étape	2022	3'500'000
Total du sous-groupe fonctionnel :						90'300'000

102 Places, rues résidentielles, trafic modéré

102.015.21	AGCM	AGCM	Dorcière, place :	Etudes d'aménagements	2021	560'000
102.505.14	AGCM	AGCM	Place de Cornavin : [081.505.14]	Aménagement de la place	2023	50'000'000
102.505.18	AGCM	AGCM	Montbrillant, place de : [081.505.18]	Aménagement de la place	2023	70'000'000

PROJETS ACTIFS

N° PFI	Service		Localisation	Libellé	Année de dépôt prévisible	Coût prévisible
	Gestionnaire	Bénéficiaire				
102.550.20	AGCM	AGCM	Isaac-Mercier, place : [081.550.20]	Aménagement de la place	2025	8'500'000
102.550.22	AGCM	AGCM	Terreaux-du-Temple, rue des : [081.550.22]	Aménagements en lien avec le TRAM Terreaux	2024	8'000'000
102.605.38	AGCM	AGCM	Eaux-Vives, secteur :	Amélioration et création de zones 30	2022	2'000'000
102.753.02	AGCM	AGCM	Divers sites :	Aménagements en faveur des piétons	2021	1'478'200
102.755.36	AGCM	AGCM	Saint-François, place de :	Etude réaménagement de la place	2022	600'000
Total du sous-groupe fonctionnel :						141'138'200
106 Transports publics						
106.096.04	AGCM	AGCM	GP - Frontenex, av. & rte - TPG : [081.124]	Aménagements nouvelle ligne transports publics	2022	11'549'000
106.097.01	AGCM	AGCM	Vessy & Bout-du-Monde, rtes :	Etudes travaux d'accompagnement BHNS Grands Esserts	2024	850'000
106.098.04	AGCM	AGCM	Châtelaine, av., Lyon, rue de : [081.098.04]	Aménagements en lien avec le BHNS-GVZ	2024	40'000'000
106.504.04	AGCM	AGCM	Ferney, rte de :	Aménagement liés au TNGS	2023	32'000'000
106.507.04	AGCM	AGCM	Territoire municipal :	Rehaussement des arrêts de bus	2022	6'000'000
106.520.12	AGCM	AGCM	Diverses rues - TPG :	Aménagements liés au plan directeur TC - PDTP N° 2	2024	1'600'000
Total du sous-groupe fonctionnel :						91'999'000
TOTAL DU GROUPE FONCTIONNEL :						323'437'200

110 ADMINISTRATION GENERALE

111 Administration générale - objets mobiliers

111.007.22	DSIC	DSIC	Administration municipale :	Logiciel de gestion du patrimoine immobilier	2022	1'800'000
111.030.48	DSIC	DSIC	Dpt Culture & transition numérique :	7ème PSIC - Plan biennal systèmes d'information	2023	3'680'000
111.030.50	DSIC	CM	Dpt Culture & transition numérique :	Système d'information et équipement du CM 2024-25	2023	270'000
111.030.54	DSIC	DSIC	Dpt Culture & transition numérique :	8ème PSIC - Plan biennal systèmes d'information	2025	3'680'000
111.030.56	DSIC	DSIC	Dpt Culture & transition numérique :	9ème PSIC - Plan biennal systèmes d'information	2027	3'680'000
111.030.60	DSIC	DSIC	Dpt Culture & transition numérique :	Remplacement de la plateforme Domino	2021	2'000'000
111.030.62	DSIC	DSIC	Dpt Culture & transition numérique :	1er PBTN - Plan biennal transformation numérique	2022	2'850'000
111.030.64	DSIC	DSIC	Dpt Culture & transition numérique :	2ème PBTN - Plan biennal transformation numérique	2024	2'850'000
111.030.66	DSIC	DSIC	Dpt Culture & transition numérique :	3ème PBTN - Plan biennal transformation numérique	2026	3'850'000
111.030.68	DSIC	DSIC	Dpt Culture & transition numérique :	4ème PBTN - Plan biennal transformation numérique	2028	3'850'000
111.031.02	DSIC	DSIC	Dpt Culture & transition numérique :	Extension du système de stockage Fichiers	2025	800'000

PROJETS ACTIFS

N° PFI	Service		Localisation	Libellé	Année de dépôt prévisible	Coût prévisible
	Gestionnaire	Bénéficiaire				
111.031.04	DSIC	DSIC	Dpt Culture & transition numérique :	Remplacement du système de stockage SAN	2027	1'000'000
111.031.06	DSIC	DSIC	Dpt Culture & transition numérique :	Remplacement réseau central VdG	2024	800'000
111.031.08	DSIC	DSIC	Dpt Culture & transition numérique :	Remplacement réseau central VdG	2031	1'000'000
111.031.10	DSIC	DSIC	Dpt Culture & transition numérique :	Remplacement réseau Wifi	2025	800'000
111.034.30	LOM	LOM	Administration municipale :	Plan de renouvellement des véhicules	2021	8'500'000
111.034.32	LOM	LOM	Administration municipale :	Plan de renouvellement des véhicules	2023	8'600'000
111.034.34	LOM	LOM	Administration municipale :	Plan de renouvellement des véhicules	2024	8'600'000
111.034.36	LOM	LOM	Administration municipale :	Plan de renouvellement des véhicules	2025	8'600'000
111.034.38	LOM	LOM	Administration municipale :	Plan de renouvellement des véhicules	2027	8'600'000
111.034.40	LOM	LOM	Administration municipale :	Plan de renouvellement des véhicules	2028	8'600'000
111.047.14	CMAI	CMAI	Dpt Finances, environnement & logement :	12ème PAM - Renouv. mobilier, machines, équip.	2022	2'160'000
111.047.15	CMAI	CMAI	Dpt Finances, environnement & logement :	13ème PAM - Renouv. mobilier, machines, équip.	2023	2'160'000
111.047.16	CMAI	CMAI	Dpt Finances, environnement & logement :	14ème PAM - Renouv. mobilier, machines, équip.	2026	2'160'000
111.055.02	ECO	ECO	Service des écoles :	Acquisition équipements et vêtements professionnels	2021	350'000
Total du sous-groupe fonctionnel :						91'240'000
112 Administration générale - objets immobiliers						
112.042.04	DPBA	ACE	Gustave-Ador 66, quai, Villa La Grange :	Rénovation des salons	2024	1'600'000
112.057.03	DPBA	ACE	Croix-Rouge 4, rue de la - ACE :	Palais Eynard; étude de restauration salons & halls	2024	200'000
112.100.04	DPBA	DPBA	Bâtiments du PA, diverses adresses :	Mise en conformité immeubles simples vitrages	2021	39'000'000
112.810.16	ENE	ENE	Bâtiments du patrimoine administratif :	Travaux liés à la politique énergétique	2023	1'500'000
112.810.18	ENE	ENE	Bâtiments du patrimoine administratif :	Travaux liés à la politique énergétique	2024	1'500'000
Total du sous-groupe fonctionnel :						43'800'000
TOTAL DU GROUPE FONCTIONNEL :						135'040'000

PROJETS ACTIFS

N° PFI	Service		Localisation	Libellé	Année de dépôt prévisible	Coût prévisible
	Gestionnaire	Bénéficiaire				
120 PLANIFICATION DE L'AMENAGEMENT LOCAL						
120.005.04	URB	URB	Dpt aménagement, constructions & mobilité :	Révision du plan directeur communal	2021	950'000
120.017.14	DACM	DACM	Fonds intercommunal développement urbain (FIDU)	Subvention investissement, contribution 2023	2022	7'913'000
120.017.16	DACM	DACM	Fonds intercommunal développement urbain (FIDU)	Subvention investissement, contribution 2024	2023	7'913'000
120.017.18	DACM	DACM	Fonds intercommunal développement urbain (FIDU)	Subvention investissement, contribution 2025-28	2024	31'652'000
120.017.26	DACM	DACM	Fonds intercommunal développement urbain (FIDU)	Subvention investissement, contribution 2029-32	2028	31'652'000
Total du sous-groupe fonctionnel :						80'080'000
TOTAL DU GROUPE FONCTIONNEL :						80'080'000
130 ACQUISITION DE TERRAINS						
130.001.20	DACM	GIM	Dpt aménagement, constructions & mobilité - OPF :	Acquisitions foncières 2022-2025	2022	8'000'000
130.001.22	DACM	GIM	Dpt aménagement, constructions & mobilité - OPF :	Acquisitions foncières 2026-2029	2026	8'000'000
130.001.24	DACM	GIM	Dpt aménagement, constructions & mobilité - OPF :	Acquisitions foncières 2030-2033	2030	8'000'000
Total du sous-groupe fonctionnel :						24'000'000
TOTAL DU GROUPE FONCTIONNEL :						24'000'000
TOTAL GÉNÉRAL :						1'118'132'000

Nouveaux projets actifs

Il s'agit projets qui ne figuraient pas
au précédent plan financier.

**Les crédits de réalisations, dont le crédit d'étude y relatif n'est pas déposé
au Conseil municipal, ne sont pas intégrés à cette liste**

Nouveaux projets actifs introduits au 17^{ème} PFI (ils sont compris dans la liste précédente de tous les projets actifs)

N° PFI	Service		Localisation	Libellé	Année de dépôt prévisible	Coût prévisible
	Gestionnaire	Bénéficiaire				
10 LOGEMENTS (PF)						
12 Logements existants						
012.001.20	DPBA	GIM	Servette 36, rue de la : [St 0.38]	Rénovation de l'immeuble	2022	7'400'000
012.001.35	DPBA	GIM	Servette 87, Henri-Veyrassat 9, rues :	Etude de rénovation bâtiment & biblio. [St 0.48]	2022	1'400'000
012.095.05	DPBA	GIM	Hoffmann 4 à 8, Schaub 39 à 45, Servette 100, rues :	Pré-étude de rénovation des immeubles	2022	500'000
012.095.07	DPBA	GIM	Hoffmann 4 à 8, Schaub 39 à 45, Servette 100, rues :	Etude de rénovation des immeubles	2024	8'700'000
012.104.37	DPBA	GIM	Michel-Simon 7-9, rue :	Etude rénovation des immeubles [St 0.53/0.54]	2024	5'500'000
012.106.01	DPBA	GIM	Seujet 32-34-36, quai du :	Pré-étude de rénovation des immeubles	2023	500'000
012.110.08	DPBA	GIM	Moïse-Duboule 1, ch. :	Rénovation de l'immeuble	2022	800'000
012.600.01	DPBA	GIM	Divers lieux :	Etudes végétalisation et équipt PV toitures plates	2022	3'800'000
Total du sous-groupe fonctionnel :						28'600'000
TOTAL DU GROUPE FONCTIONNEL :						28'600'000
30 ECOLES PUBLIQUES & PARASCOLAIRE						
30 Ecoles - Constructions existantes						
030.018.03	DPBA	ECO	Aïre 1, av. d', Ecole des Charmilles :	Etude pour rénovation de l'école	2022	2'200'000
030.088.11	DPBA	ECO	Nant 35, rue du, Ecole des Vollandes :	Etude pour la rénovation de l'école	2024	2'200'000
030.089.16	ECO	ECO	Berne 50, rue de, Ecole de Pâquis-centre :	Equipements en jeux	2021	200'000
030.098.04	DPBA	ECO	Restaurants scolaires & cuisines de production :	Réorganisation de la restauration scolaire, solde	2023	26'000'000
030.098.08	ECO	ECO	Restaurants scolaires :	Equipements mobiles, aménagements, solde	2023	4'280'000
030.104.02	ECO	ECO	Préaux d'écoles, divers sites :	Signalétique, acquisition de poubelles & matériel	2023	1'854'000
030.105.02	ECO	ECO	Diverses écoles :	Equipement armoires murales pour salles de classe	2023	2'400'000
Total du sous-groupe fonctionnel :						39'134'000
31 Ecoles - Nouvelles constructions						
031.097.06	ECO	ECO	Acacias 11, rte des - PAV :	Mobilier & équipement ludothèque	2023	200'000
Total du sous-groupe fonctionnel :						200'000
TOTAL DU GROUPE FONCTIONNEL :						39'334'000

Nouveaux projets actifs introduits au 17^{ème} PFI (ils sont compris dans la liste précédente de tous les projets actifs)

N° PFI	Service		Localisation	Libellé	Année de dépôt prévisible	Coût prévisible
	Gestionnaire	Bénéficiaire				
40 CULTURE & LOISIRS						
42 Musées, conservatoire & jardin botaniques						
042.041.05	DPBA	SEC	Gourgas 7, rue, BAC :	Etude compl.dépollution, enveloppe et aménagement	2022	2'800'000
Total du sous-groupe fonctionnel :						2'800'000
43 Théâtres & concerts						
043.044.10	DPBA	SEC	Frontenex 71, rte de, Scène Ella Fitzgerald :	Mise en conformité de l'arrière-scène	2022	1'200'000
Total du sous-groupe fonctionnel :						1'200'000
46 Animations & loisirs						
046.112.01	AGCM	SEJ	Montbrillant 32, rue de :	Etude création d'un skate-parkour-park	2022	500'000
046.113.02	LOM	LOM	Événement estival :	Matériel durable & équipements	2021	200'000
Total du sous-groupe fonctionnel :						700'000
TOTAL DU GROUPE FONCTIONNEL :						4'700'000
50 SPORTS						
050.012.95	DPBA	SPO	Hans Wilsdorf 4 & François-Dussaud 12, rues :	Pré-étude rénov. compl. CS Vernets & CS Queue-d'Arve	2024	500'000
050.072.02	DPBA	SPO	Ensemble des sites sportifs :	Rénovation des terrains synthétiques	2022	12'000'000
Total du sous-groupe fonctionnel :						12'500'000
TOTAL DU GROUPE FONCTIONNEL :						12'500'000
60 SOCIAL						
61 Enfance & jeunesse						
061.106.01	DPBA	SDPE	Cité Jonction :	Etude & concours crèche, loc.parascol.& amt ext.	2022	2'000'000
Total du sous-groupe fonctionnel :						2'000'000

Nouveaux projets actifs introduits au 17^{ème} PFI (ils sont compris dans la liste précédente de tous les projets actifs)

N° PFI	Service		Localisation	Libellé	Année de dépôt prévisible	Coût prévisible
	Gestionnaire	Bénéficiaire				
64 Centres sociaux						
064.026.20	SOC	SOC	Lieu à définir :	Hébergement d'urgence, mobilier & équipement	2021	1'000'000
Total du sous-groupe fonctionnel :						1'000'000
TOTAL DU GROUPE FONCTIONNEL :						3'000'000
70 SECURITE PUBLIQUE						
72 Police municipale						
072.010.02	DSIC	SPM	Police municipale :	Remplacement des radios sécurisées de secours	2023	600'000
Total du sous-groupe fonctionnel :						600'000
TOTAL DU GROUPE FONCTIONNEL :						600'000
80 HYGIENE & SALUBRITE PUBLIQUE						
81 Protection des eaux & de l'environnement						
081.505.14	AGCM	AGCM	Place de Cornavin : [102.505.14]	Travaux d'assainissement de la place	2023	1'000'000
081.505.18	AGCM	AGCM	Montbrillant, place de : [102.505.18]	Travaux d'assainissement de la place	2023	1'000'000
Total du sous-groupe fonctionnel :						2'000'000
TOTAL DU GROUPE FONCTIONNEL :						2'000'000
90 AMENAGEMENT DU DOMAINE PRIVE VG						
91 Parcs & promenades						
091.111.06	ECO	ECO	Bertrand, parc :	Aménagement aire de jeux	2021	600'000
091.113.02	SEVE	SEVE	William Rappard, parc :	Réalisation sortie piétonne vers rte de Lausanne	2022	350'000
Total du sous-groupe fonctionnel :						950'000

Nouveaux projets actifs introduits au 17^{ème} PFI (ils sont compris dans la liste précédente de tous les projets actifs)

N° PFI	Service		Localisation	Libellé	Année de dépôt prévisible	Coût prévisible
	Gestionnaire	Bénéficiaire				
92 Moyens de gestion des espaces verts						
092.012.10	DPBA	SEVE	Lausanne 118-120, rue de, SEVE :	Réaménagement intérieur et combles	2022	3'000'000
Total du sous-groupe fonctionnel :						3'000'000
TOTAL DU GROUPE FONCTIONNEL :						3'950'000
100 AMENAGEMENT DU DOMAINE PUBLIC						
101 Rues, routes & ouvrages d'art						
101.121.02	AGCM	AGCM	31-Décembre, rue du :	Aménagement de la rue	2023	1'700'000
101.400.13	AGCM	AGCM	Ile, passerelle de l' : [OA 5117]	Travaux rénovation, crédit complémentaire	2021	2'000'000
101.400.21	AGCM	AGCM	Barrage du Seujet :	Révision de la passe-écluse	2023	3'500'000
101.570.22	AGCM	AGCM	Vernets, quai des :	Construction de la voie verte Vernets	2022	4'000'000
101.600.13	AGCM	SEP	Plainpalais, plaine de :	Pose de coffrets électriques supplémentaires	2022	550'000
101.830.75	AGCM	AGCM	PLQ Bourgogne :	Etude accompagnement développement PLQ	2022	250'000
Total du sous-groupe fonctionnel :						12'000'000
102 Places, rues résidentielles, trafic modéré						
102.505.14	AGCM	AGCM	Place de Cornavin : [081.505.14]	Aménagement de la place	2023	50'000'000
102.505.18	AGCM	AGCM	Montbrillant, place de : [081.505.18]	Aménagement de la place	2023	70'000'000
102.550.20	AGCM	AGCM	Isaac-Mercier, place : [081.550.20]	Aménagement de la place	2025	8'500'000
Total du sous-groupe fonctionnel :						128'500'000
TOTAL DU GROUPE FONCTIONNEL :						140'500'000
110 ADMINISTRATION GENERALE						
111 Administration générale - objets mobiliers						
111.030.56	DSIC	DSIC	Dpt Culture & transition numérique :	9ème PSIC - Plan biennal systèmes d'information	2027	3'680'000
111.030.68	DSIC	DSIC	Dpt Culture & transition numérique :	4ème PBTN - Plan biennal transformation numérique	2028	3'850'000
111.031.02	DSIC	DSIC	Dpt Culture & transition numérique :	Extension du système de stockage Fichiers	2025	800'000
111.031.04	DSIC	DSIC	Dpt Culture & transition numérique :	Remplacement du système de stockage SAN	2027	1'000'000

Nouveaux projets actifs introduits au 17^{ème} PFI (ils sont compris dans la liste précédente de tous les projets actifs)

N° PFI	Service		Localisation	Libellé	Année de dépôt prévisible	Coût prévisible
	Gestionnaire	Bénéficiaire				
111.031.06	DSIC	DSIC	Dpt Culture & transition numérique :	Remplacement réseau central VdG	2024	800'000
111.031.08	DSIC	DSIC	Dpt Culture & transition numérique :	Remplacement réseau central VdG	2031	1'000'000
111.031.10	DSIC	DSIC	Dpt Culture & transition numérique :	Remplacement réseau Wifi	2025	800'000
111.055.02	ECO	ECO	Service des écoles :	Acquisition équipements et vêtements professionnels	2021	350'000
Total du sous-groupe fonctionnel :						12'280'000
TOTAL DU GROUPE FONCTIONNEL :						12'280'000

120 PLANIFICATION DE L'AMENAGEMENT LOCAL

120.005.04	URB	URB	Dpt aménagement, constructions & mobilité :	Révision du plan directeur communal	2021	950'000
Total du sous-groupe fonctionnel :						950'000
TOTAL DU GROUPE FONCTIONNEL :						950'000
TOTAL GÉNÉRAL :						248'414'000

Lexique des abréviations

A. Statuts des objets du PFI

VOT	Crédit voté par le Conseil Municipal
DEP	Crédit déposé sous forme de proposition de crédit (PR) à l'étude du Conseil municipal
PRA	Projet actif

B. Autorités, départements et services municipaux

ACE	Administration centrale
AGCM	Service de l'aménagement, du génie-civil et de la mobilité
BMU	Bibliothèques et discothèques municipales
BGE	Bibliothèque de Genève
CA	Conseil administratif
CIV	Service de l'état civil
CJB	Conservatoire et jardin botaniques
CM	Conseil municipal
CMAI	Centrale municipale d'achat et d'impression
CPA	Unité conservation du patrimoine architectural
DACM	Direction du département de l'aménagement, des constructions et de la mobilité
DCTN	Direction du département de la culture et de la transition numérique

DFEL	Direction du département des finances, de l'environnement et du logement
DFIN	Direction financière
DPBA	Direction du patrimoine bâti
DRH	Direction des ressources humaines
DSG	Direction du Secrétariat général
DSIC	Direction des systèmes d'information et de communication
DSSP	Direction du département de la sécurité et des sports
ECO	Service des écoles et institutions pour l'enfance
ENE	Service de l'énergie
GIM	Gérance immobilière municipale
LOM	Service logistique et manifestations
MAH	Musée d'art et d'histoire
MEG	Musée d'Ethnographie
MHN	Musée d'histoire naturelle
OPF	Unité opérations foncières
SEC	Service culturel
SDPE	Service de la petite enfance
SEJ	Service de la jeunesse
SEP	Service de l'espace public
SEVE	Service des espaces verts
SIS	Service d'incendie et de secours
SOC	Service social
SPF	Service des pompes funèbres, cimetières et crématoire
SPM	Service de la police municipale
SPO	Service des sports
UNEP	Unité de nettoyage de l'espace public (VVP)
URB	Service d'urbanisme
VVP	Voirie - Ville propre

C. Autres abréviations usuelles

APM	Agent de police municipale	PBTN	Plan biennal de transformation numérique
BFQ	Budget financier quadriennal	PDTP	Plan directeur des transports publics
BHNS	Bus à haut niveau de service	PF	Patrimoine financier
CEVA	Liaison ferroviaire Cornavin, Eaux-Vives, Annemasse	PFI	Plan financier d'investissement
CHF	Franc suisse	PGEE	Plan général d'évacuation des eaux
COMOGEV	Comité des maîtres d'ouvrage de la gare des Eaux-Vives	PL	Plan lumière
CFF	Chemins de fer fédéraux	PLCP	Plan directeur des chemins pour piétons
Cpl	Complémentaire	PLQ	Plan localisé de quartier
Dpt	Département	PR	Proposition de crédit d'investissement du Conseil administratif destinée au Conseil municipal
EU/EP	Eaux usées, eaux pluviales (concerne les collecteurs)	PRV	Plan quadriennal de renouvellement des véhicules et engins
EVE	Espace de vie enfantine	PSIC	Plan biennal des systèmes d'information et de communication
FGTG	Fondation du Grand Théâtre de Genève	QV	Qualité de vie dans les quartiers
FIDU	Fonds intercommunal pour le développement urbain	SIG	Services industriels de Genève
FIPOI	Fondation des immeubles pour les organisations internationales	St	Indice « Stratus »
Fondetec	Fondation communale pour le développement des emplois et du tissu économique en Ville de Genève	TC	Plan directeur des transports en commun
FP	Fondation des parkings	TCSP	Transports collectif en site propre
FVGLS	Fondation Ville de Genève pour le logement social	TNGS	Tram Nations, Grand-Saconnex
GP	Accompagnement des grands projets	TOSA	Trolleybus Optimisation Système Alimentation
Mios	Millions de francs suisses	TPG	Transports publics genevois
OA	Ouvrage d'art	UAC	Unité d'action communautaire
OPAir	Ordonnance fédérale sur la protection de l'air	VLS	Vélos en libre service
OPB	Ordonnance fédérale sur la protection contre le bruit	ZIC	Zone industrielle de Châtelaine (ex SIP)
PA	Patrimoine administratif	ZP	Zones à priorité piétonne
PAM	Plan d'achat de renouvellement du mobilier, machines diverses, machines de bureau, machines de nettoyage		