

# **Ville de Genève**

## **Budget 2005**

Déposé par le Conseil administratif le 8 septembre 2004  
Voté par le Conseil municipal le 4 décembre 2004

# Administration

## Autorités

Secrétariat général  
Administration centrale  
Relations extérieures  
Caisse d'assurance du personnel (CAP)  
Ressources humaines  
Conseil municipal  
Conseil administratif  
Contrôle financier

## Département des finances et de l'administration générale

Finances  
Direction et des finances  
Assurances  
Comptabilité générale et budget  
Gérance immobilière municipale  
Taxe professionnelle  
Division de l'administration générale  
Administration générale  
Achats et impressions  
Direction des systèmes d'information

## Département de l'aménagement, des constructions et de la voirie

Direction aménagement, constructions et voirie  
Conservation du patrimoine architectural  
Information-communication  
Direction organisation urbaine et constructions  
Direction organisation urbaines et constructions  
Domaine de l'organisation urbaine  
Opérations foncières  
Urbanisme  
Mobilité  
Domaine des constructions  
Architecture  
Bâtiments  
Energie  
Direction espaces publics et voirie  
Direction des espaces publics et de la voirie  
Logistique et technique  
Domaine des espaces publics  
Aménagements urbains  
Direction du génie civil  
Domaine de la voirie  
Voirie-Ville propre

## Département des affaires culturelles

Direction des affaires culturelles  
Division art et culture  
Service administratif et technique (SAT)  
Promotion culturelle  
Service aux artistes et acteurs culturels (SAAC)  
Grand-Théâtre de Genève  
Division des musées  
Conservatoire et jardin botaniques  
Musée d'art et d'histoire  
Musée d'ethnographie  
Muséum d'histoire naturelle  
Division des bibliothèques  
Bibliothèques et discothèques municipales  
Bibliothèque publique et universitaire

## Département des sports et de la sécurité

Direction sports et sécurité  
Sports  
Incendie et secours  
Assistance et protection de la population  
Agents de ville et domaine public

## Département des affaires sociales, des écoles et de l'environnement

Direction affaires sociales, écoles et environnement  
Délégation à la petite enfance  
Ecoles et institution pour l'enfance  
Espaces verts et environnement  
Etat civil  
Pompes funèbres et cimetières  
Social  
Délégation à la jeunesse

## PRESENTATION GENERALE

Comptes 2003

Budget 2004

Budget 2005

### Compte administratif

Charges	Revenus	Charges	Revenus	Fonctionnement	Charges	Revenus
	886'516'208.60		960'277'546	Revenus		951'002'185
864'071'413.27		887'623'585		Charges	883'462'280	
55'733'048.01		60'287'985		Amortissements	67'204'660	
<b>919'804'461.28</b>	<b>886'516'208.60</b>	<b>947'911'570</b>	<b>960'277'546</b>	Total net des charges et revenus	<b>950'666'940</b>	<b>951'002'185</b>
97'229'737.05	97'229'737.05	73'685'265	73'685'265	Imputations internes	71'604'282	71'604'282
<b>1'017'034'198.33</b>	<b>983'745'945.65</b>	<b>1'021'596'835</b>	<b>1'033'962'811</b>	Total brut des charges et revenus	<b>1'022'271'222</b>	<b>1'022'606'467</b>
	33'288'252.68 *	12'365'976		Excédent de revenus (*de charges)	335'245	
<b>1'017'034'198.33</b>	<b>1'017'034'198.33</b>	<b>1'033'962'811</b>	<b>1'033'962'811</b>		<b>1'022'606'467</b>	<b>1'022'606'467</b>
<b>Dépenses</b>	<b>Recettes</b>	<b>Dépenses</b>	<b>Recettes</b>	<b>Investissements</b>	<b>Dépenses</b>	<b>Recettes</b>
127'415'064.43	4'623'017.07	80'000'000	0	Investissements du patrimoine administratif	85'000'000	0
32'956'789.70	1'088'232.09	20'000'000	0	Investissements du patrimoine financier	25'000'000	0
	154'660'604.97		100'000'000	Investissements nets		110'000'000
<b>160'371'854.13</b>	<b>160'371'854.13</b>	<b>100'000'000</b>	<b>100'000'000</b>		<b>110'000'000</b>	<b>110'000'000</b>

### Financement des investissements

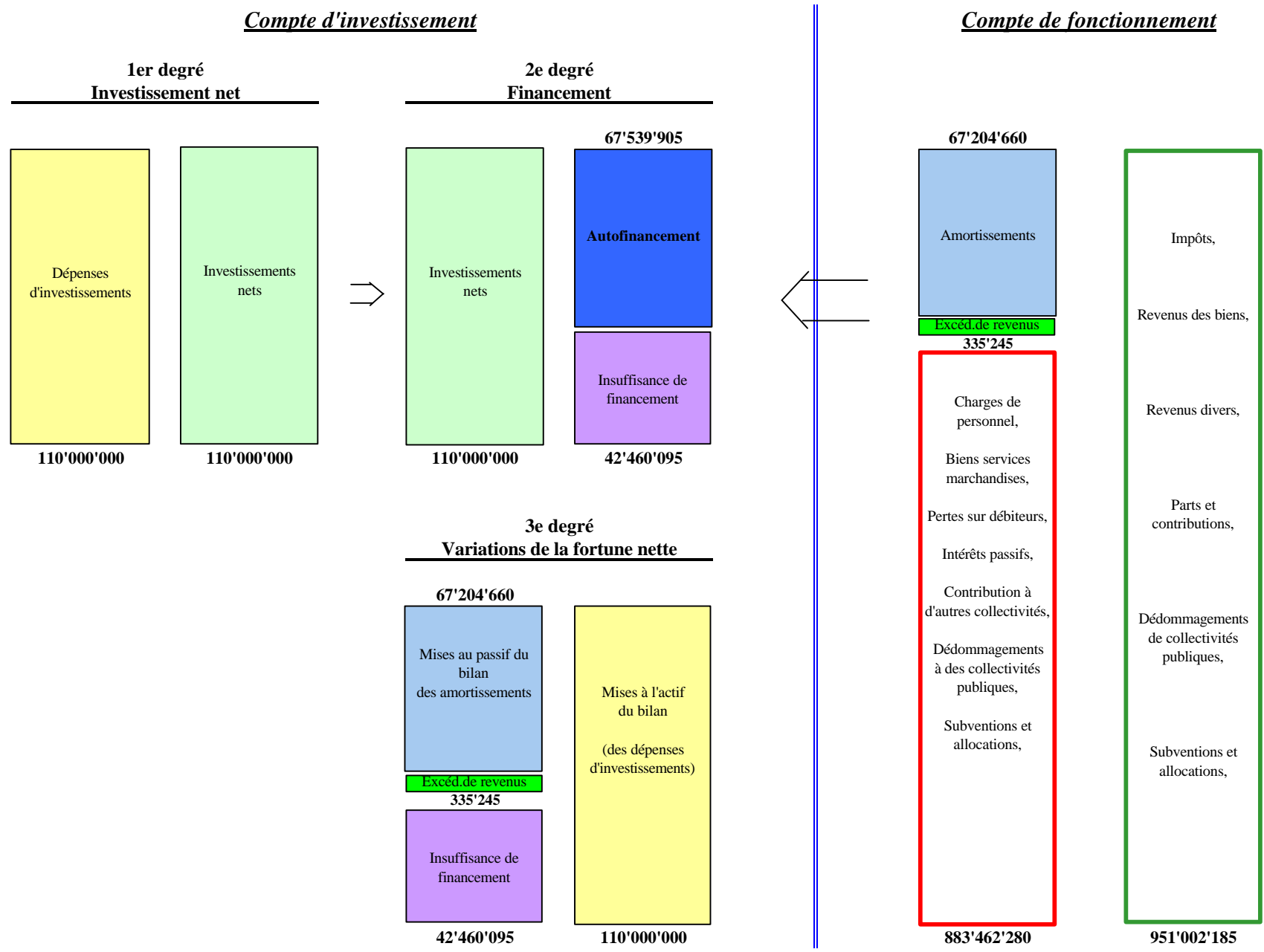
122'792'047.36		80'000'000		Investissements nets du patrimoine administratif	85'000'000	
31'868'557.61		20'000'000		Investissements nets du patrimoine financier	25'000'000	
	55'142'170.89		58'418'956	Amortissements du patrimoine administratif		66'120'118
	590'877.12		1'869'029	Amortissements du patrimoine financier		1'084'542
	-33'288'252.68 *		12'365'976	Excédent de revenus du compte de fonctionnement		335'245
	<b>22'444'795.33</b>		<b>72'653'961</b>	Autofinancement		67'539'905
	132'215'809.64		27'346'039	Insuffisance de financement		42'460'095
<b>154'660'604.97</b>	<b>154'660'604.97</b>	<b>100'000'000</b>	<b>100'000'000</b>		<b>110'000'000</b>	<b>110'000'000</b>

### Variation de fortune

	67'649'876.47		21'581'044	Augmentation du patrimoine administratif		18'879'882
	31'277'680.49		18'130'971	Augmentation du patrimoine financier		23'915'458
132'215'809.64		27'346'039		Insuffisance de financement	42'460'095	
	33'288'252.68 *	12'365'976		Augmentation de la fortune (*Diminution)	335'245	
<b>132'215'809.64</b>	<b>132'215'809.64</b>	<b>39'712'015</b>	<b>39'712'015</b>		<b>42'795'340</b>	<b>42'795'340</b>

En tenant compte des résultats des années 2004 et 2005, la fortune au 31 décembre 2005 est estimée à Frs. 350'450'176

# PRESENTATION GENERALE SCHEMATIQUE DU BUDGET 2005



# **BUDGET DE FONCTIONNEMENT**

## RECAPITULATIF DES CHARGES ET DES REVENUS DE FONCTIONNEMENT PAR DEPARTEMENT

<i>CHARGES</i>				<i>REVENUS</i>		
<i>Budget 2005</i>	<i>Budget 2004</i>	<i>Ecart</i>		<i>Budget 2005</i>	<i>Budget 2004</i>	<i>Ecart</i>
42'970'650	53'562'009	-10'591'359	<b>A AUTORITES</b>	19'097'190	18'532'442	564'748
262'563'451	265'386'950	-2'823'499	<b>1 FINANCES ET ADMINISTRATION GENERALE</b>	892'129'207	907'728'157	-15'598'950
139'406'401	132'679'628	6'726'773	<b>2 AMENAGEMENT, CONSTRUCTIONS ET VOIRIE</b>	7'859'500	6'768'000	1'091'500
208'054'244	208'051'142	3'102	<b>3 AFFAIRES CULTURELLES</b>	14'490'119	14'071'357	418'762
128'109'847	129'182'343	-1'072'496	<b>4 SPORTS ET SECURITE</b>	65'003'226	64'370'883	632'343
241'166'628	232'734'763	8'431'865	<b>5 AFFAIRES SOCIALES, ECOLES ET ENVIRONNEMENT</b>	24'027'225	22'491'972	1'535'253
<b>1'022'271'222</b>	<b>1'021'596'835</b>	<b>674'387</b>	<b>TOTAL DES CHARGES ET REVENUS</b>	<b>1'022'606'467</b>	<b>1'033'962'811</b>	<b>-11'356'344</b>
335'245	12'365'976	-12'030'731	<b>EXCEDENT DE REVENUS</b>			
<b>1'022'606'467</b>	<b>1'033'962'811</b>	<b>-11'356'344</b>	<b>TOTAL</b>	<b>1'022'606'467</b>	<b>1'033'962'811</b>	<b>-11'356'344</b>

## RECAPITULATIF DES CHARGES ET DES REVENUS DE FONCTIONNEMENT PAR SERVICE

<i>CHARGES</i>				<i>REVENUS</i>		
<i>Budget 2005</i>	<i>Budget 2004</i>	<i>Ecart</i>		<i>Budget 2005</i>	<i>Budget 2004</i>	<i>Ecart</i>
<b>42'970'650</b>	<b>53'562'009</b>	<b>-10'591'359</b>	<b>A AUTORITES</b>	<b>19'097'190</b>	<b>18'532'442</b>	<b>564'748</b>
<b>30'773'041</b>	<b>41'574'000</b>	<b>-10'800'959</b>	<b>A0 SECRETARIAT GENERAL</b>	<b>6'563'690</b>	<b>5'998'942</b>	<b>564'748</b>
11'039'416	10'896'915	142'501	A002 ADMINISTRATION CENTRALE	262'500	92'500	170'000
3'276'834	2'603'729	673'105	A004 RELATIONS EXTERIEURES	0	24'000	-24'000
3'086'190	2'787'442	298'748	A005 CAISSE D'ASSURANCE DU PERSONNEL (CAP)	3'086'190	2'787'442	298'748
13'370'600	25'285'914	-11'915'314	A010 RESSOURCES HUMAINES	3'215'000	3'095'000	120'000
2'686'555	2'685'130	1'425	A700 CONSEIL MUNICIPAL	0	0	0
7'300'798	7'253'647	47'151	A800 CONSEIL ADMINISTRATIF	12'533'500	12'533'500	0
2'210'256	2'049'232	161'024	A900 CONTROLE FINANCIER	0	0	0
<b>262'563'451</b>	<b>265'386'950</b>	<b>-2'823'499</b>	<b>1 FINANCES ET ADMINISTRATION GENERALE</b>	<b>892'129'207</b>	<b>907'728'157</b>	<b>-15'598'950</b>
<b>235'308'939</b>	<b>238'778'039</b>	<b>-3'469'100</b>	<b>10 FINANCES</b>	<b>892'023'007</b>	<b>907'619'757</b>	<b>-15'596'750</b>
119'219'101	122'044'261	-2'825'160	1001 DIRECTION DES FINANCES	677'309'666	694'263'569	-16'953'903
2'527'182	2'491'666	35'516	1002 ASSURANCES	1'640'000	1'645'000	-5'000
2'340'461	2'222'121	118'340	1004 COMPTABILITE GENERALE ET BUDGET	20'500	20'500	0
108'299'892	109'172'636	-872'744	1005 GERANCE IMMOBILIERE MUNICIPALE	108'004'241	106'635'088	1'369'153
2'922'303	2'847'355	74'948	1006 TAXE PROFESSIONNELLE	105'048'600	105'055'600	-7'000
<b>27'254'512</b>	<b>26'608'911</b>	<b>645'601</b>	<b>11 DIVISION DE L'ADMINISTRATION GENERALE</b>	<b>106'200</b>	<b>108'400</b>	<b>-2'200</b>
1'600'996	1'658'052	-57'056	1100 ADMINISTRATION GENERALE	0	0	0
6'083'611	4'921'279	1'162'332	1107 ACHATS ET IMPRESSION	1'200	3'400	-2'200
19'569'905	20'029'580	-459'675	1109 DIRECTION DES SYSTEMES D'INFORMATION	105'000	105'000	0
<b>139'406'401</b>	<b>132'679'628</b>	<b>6'726'773</b>	<b>2 AMENAGEMENT, CONSTRUCTIONS ET VOIRIE</b>	<b>7'859'500</b>	<b>6'768'000</b>	<b>1'091'500</b>
2'077'492	1'934'258	143'234	2001 DIRECTION AMENAGEMENT, CONSTR. ET VOIRIE	31'000	12'000	19'000
1'318'597	1'067'146	251'451	2002 CONSERVATION DU PATRIMOINE ARCHITECTURAL	1'000	1'000	0
1'279'658	0	1'279'658	2003 INFORMATION ET COMMUNICATION	1'000	0	1'000
<b>5'700'558</b>	<b>5'324'367</b>	<b>376'191</b>	<b>21 DIRECTION ORGANISATION URBAINE ET CONSTRUCTIONS</b>	<b>73'000</b>	<b>67'000</b>	<b>6'000</b>
5'700'558	5'324'367	376'191	2101 DIR.ORGANISATION URBAINE ET CONSTRUCTIONS	73'000	67'000	6'000
<b>7'304'142</b>	<b>5'992'130</b>	<b>1'312'012</b>	<b>22 DOMAINE DE L'ORGANISATION URBAINE</b>	<b>2'000</b>	<b>33'000</b>	<b>-31'000</b>
1'082'534	2'376'395	-1'293'861	2201 OPERATIONS FONCIERES	0	1'000	-1'000
3'577'771	3'615'735	-37'964	2202 URBANISME	1'500	32'000	-30'500
2'643'837	0	2'643'837	2203 MOBILITE	500	0	500

## RECAPITULATIF DES CHARGES ET DES REVENUS DE FONCTIONNEMENT PAR SERVICE

<i>CHARGES</i>				<i>REVENUS</i>		
<i>Budget 2005</i>	<i>Budget 2004</i>	<i>Ecart</i>		<i>Budget 2005</i>	<i>Budget 2004</i>	<i>Ecart</i>
<b>12'580'738</b>	<b>14'068'396</b>	<b>-1'487'658</b>	<b>24 DOMAINE DES CONSTRUCTIONS</b>	<b>3'467'800</b>	<b>3'260'500</b>	<b>207'300</b>
2'737'168	2'749'827	-12'659	2401 ARCHITECTURE	550'000	600'000	-50'000
4'840'805	6'128'979	-1'288'174	2402 BATIMENTS	1'173'800	971'000	202'800
5'002'765	5'189'590	-186'825	2403 ENERGIE	1'744'000	1'689'500	54'500
<b>20'535'372</b>	<b>19'220'124</b>	<b>1'315'248</b>	<b>25 DIRECTION ESPACES PUBLICS ET VOIRIE</b>	<b>2'351'700</b>	<b>2'029'000</b>	<b>322'700</b>
1'729'540	1'804'336	-74'796	2501 DIRECTION DES ESPACES PUBLICS ET DE LA VOIRIE	26'000	20'000	6'000
18'805'832	17'415'788	1'390'044	2502 LOGISTIQUE ET TECHNIQUE - VOIRIE	2'325'700	2'009'000	316'700
<b>36'825'632</b>	<b>34'182'737</b>	<b>2'642'895</b>	<b>26 DOMAINE DES ESPACES PUBLICS</b>	<b>1'511'000</b>	<b>1'075'500</b>	<b>435'500</b>
8'069'014	9'266'160	-1'197'146	2601 AMENAGEMENTS URBAINS	60'000	30'500	29'500
28'756'618	24'916'577	3'840'041	2602 DIRECTION DU GENIE CIVIL	1'451'000	1'045'000	406'000
<b>51'784'213</b>	<b>50'890'470</b>	<b>893'743</b>	<b>27 DOMAINE DE LA VOIRIE</b>	<b>421'000</b>	<b>290'000</b>	<b>131'000</b>
51'784'213	50'890'470	893'743	2701 VOIRIE-VILLE PROPRE	421'000	290'000	131'000
<b>208'054'244</b>	<b>208'051'142</b>	<b>3'102</b>	<b>3 AFFAIRES CULTURELLES</b>	<b>14'490'119</b>	<b>14'071'357</b>	<b>418'762</b>
2'928'357	3'840'388	-912'031	3001 DIRECTION DES AFFAIRES CULTURELLES	0	0	0
<b>105'046'779</b>	<b>103'066'158</b>	<b>1'980'621</b>	<b>31 DIVISION ART ET CULTURE</b>	<b>10'654'495</b>	<b>10'052'475</b>	<b>602'020</b>
15'532'045	15'820'706	-288'661	3101 ART ET CULTURE SAT	3'928'235	3'200'325	727'910
3'395'644	3'563'883	-168'239	3105 PROMOTION CULTURELLE	271'000	296'000	-25'000
50'829'355	48'831'529	1'997'826	3106 ART ET CULTURE ADMIN. SAAC	2'519'810	2'620'700	-100'890
35'289'735	34'850'040	439'695	3110 GRAND-THEATRE DE GENEVE	3'935'450	3'935'450	0
<b>69'389'822</b>	<b>71'373'120</b>	<b>-1'983'298</b>	<b>32 DIVISION DES MUSEES</b>	<b>1'485'704</b>	<b>1'486'612</b>	<b>-908</b>
14'772'996	14'895'448	-122'452	3201 CONSERVATOIRE ET JARDIN BOTANIQUES	232'289	230'167	2'122
33'100'393	33'401'529	-301'136	3202 MUSEE D'ART ET D'HISTOIRE	944'675	939'191	5'484
7'602'421	9'196'301	-1'593'880	3203 MUSEE D'ETHNOGRAPHIE	85'990	85'240	750
13'914'012	13'879'842	34'170	3204 MUSEUM D'HISTOIRE NATURELLE	222'750	232'014	-9'264
<b>30'689'286</b>	<b>29'771'476</b>	<b>917'810</b>	<b>33 DIVISION DES BIBLIOTHEQUES</b>	<b>2'349'920</b>	<b>2'532'270</b>	<b>-182'350</b>
18'071'789	16'852'400	1'219'389	3301 DIR. BIBLIOTHEQUES ET DISCOTHEQUES MUN.	1'310'350	1'464'200	-153'850
12'617'498	12'919'076	-301'578	3302 BIBLIOTHEQUE PUBLIQUE ET UNIVERSITAIRE	1'039'570	1'068'070	-28'500



## RECAPITULATIF DES CHARGES ET DES REVENUS DE FONCTIONNEMENT PAR SERVICE

<i>CHARGES</i>				<i>REVENUS</i>		
<i>Budget 2005</i>	<i>Budget 2004</i>	<i>Ecart</i>		<i>Budget 2005</i>	<i>Budget 2004</i>	<i>Ecart</i>
<b>128'109'847</b>	<b>129'182'343</b>	<b>-1'072'496</b>	<b>4 SPORTS ET SECURITE</b>	<b>65'003'226</b>	<b>64'370'883</b>	<b>632'343</b>
1'859'966	1'999'687	-139'721	4001 DIRECTION SPORTS ET SECURITE	0	60'000	-60'000
45'269'600	46'124'985	-855'385	4002 SPORTS	4'314'629	4'160'271	154'358
38'742'322	38'570'255	172'067	4003 INCENDIE ET SECOURS (SIS)	16'063'437	15'728'988	334'449
8'840'537	9'116'841	-276'304	4004 ASSIST. ET PROTECTION DE LA POPULATION	415'436	433'500	-18'064
33'397'423	33'370'575	26'848	4007 AGENTS DE VILLE ET DOMAINE PUBLIC	44'209'724	43'988'124	221'600
<b>241'166'628</b>	<b>232'734'763</b>	<b>8'431'865</b>	<b>5 AFFAIRES SOCIALES, ECOLES ET ENVIRONNEMENT</b>	<b>24'027'225</b>	<b>22'491'972</b>	<b>1'535'253</b>
3'580'792	2'864'648	716'144	5001 DIR. AFFAIRES SOCIALES, ECOLES, ENVIRON.	0	0	0
60'747'944	55'071'749	5'676'195	5002 DELEGATION A LA PETITE ENFANCE	5'601'100	3'852'900	1'748'200
62'276'988	63'497'986	-1'220'998	5003 ECOLES ET INSTITUTION POUR L'ENFANCE	7'303'078	7'563'354	-260'276
32'086'719	30'415'264	1'671'455	5004 ESPACES VERTS ET ENVIRONNEMENT	842'286	674'711	167'575
5'364'923	4'998'815	366'108	5005 ETAT CIVIL	3'043'100	3'043'100	0
16'845'872	16'396'337	449'535	5006 POMPES FUNEBRES ET CIMETIERES	4'492'800	4'355'800	137'000
41'636'553	40'556'084	1'080'469	5007 SOCIAL	824'481	581'721	242'760
18'626'837	18'933'880	-307'043	5008 DELEGATION A LA JEUNESSE	1'920'380	2'420'386	-500'006
<b>1'022'271'222</b>	<b>1'021'596'835</b>	<b>674'387</b>	<b>TOTAL DES CHARGES ET REVENUS</b>	<b>1'022'606'467</b>	<b>1'033'962'811</b>	<b>-11'356'344</b>
<b>335'245</b>	<b>12'365'976</b>	<b>-12'030'731</b>	<b>EXCEDENT DE REVENUS</b>			
<b>1'022'606'467</b>	<b>1'033'962'811</b>	<b>-11'356'344</b>	<b>TOTAL</b>	<b>1'022'606'467</b>	<b>1'033'962'811</b>	<b>-11'356'344</b>

# **Autorités**

		Budget 2005		Budget 2004	Ecarts	%	Comptes 2003
		Charges	Revenus				
<b>A</b>	<b>Autorités</b>						
	Total des charges	42'970'650		53'562'009	-10'591'359	-19.8	68'282'707.78
	Total des revenus		19'097'190	18'532'442	564'748	3.0	18'159'484.09
<b>A0</b>	<b>Secrétariat général</b>						
	Total des charges	30'773'041		41'574'000	-10'800'959	-26.0	43'857'051.13
	Total des revenus		6'563'690	5'998'942	564'748	9.4	3'972'156.54
<b>A002</b>	<b>Administration centrale</b>						
	Total des charges	11'039'416		10'896'915	142'501	1.3	9'591'025.88
	Total des revenus		262'500	92'500	170'000	183.8	39'495.90
<b>A002000</b>	<b>Administration centrale</b>						
	Total des charges	11'039'416		10'896'915	142'501	1.3	9'591'025.88
	Total des revenus		262'500	92'500	170'000	183.8	39'495.90
300	Autorités et commissions	41'600			41'600		
301	Traitements du personnel	5'386'851		5'297'938	88'913	1.7	4'539'629.85
303	Assurances sociales	436'775		438'800	-2'025	-0.5	383'206.85
304	Caisses de pensions et de prévoyance	683'337		695'492	-12'155	-1.7	599'471.50
305	Assurance maladie et accidents	196'572		225'654	-29'082	-12.9	160'614.58
306	Prestations en nature	22'070		22'470	-400	-1.8	13'420.80
309	Autres charges du personnel	22'640		61'688	-39'048	-63.3	2'164.00
310	Fournitures de bureau, imprimés, publicité	1'056'415		1'172'095	-115'680	-9.9	961'896.65
311	Mobilier, machines, véhicules et matériel	9'500		35'902	-26'402	-73.5	744.00
312	Eau, énergie, combustible	99'200		90'000	9'200	10.2	99'757.65
313	Achats de fournitures et autres marchandises	349'000		172'779	176'221	102.0	196'118.18
314	Entretien des immeubles par des tiers	519'900		620'884	-100'984	-16.3	63'583.30
315	Entretien d'objets mobiliers par des tiers	118'800		125'040	-6'240	-5.0	40'412.18
316	Loyers, fermages et redevance d'utilisation	103'600		102'073	1'527	1.5	101'372.70
317	Dédommagements	55'360		55'564	-204	-0.4	58'894.81
318	Honoraires et prestations de service	998'112		1'109'452	-111'340	-10.0	1'381'932.42
319	Frais divers	128'600		133'300	-4'700	-3.5	95'369.70
331	Amortissements ordinaires du PA	525'433		327'300	198'133	60.5	327'299.96
334	Pertes sur débiteurs						600.00
365	Subventions accordées - institutions privées	156'000		156'000			11'000.00
390	Intérêts répartis	63'340		24'224	39'116	161.5	23'939.00
391	Mise à disposition de locaux	32'312		30'260	2'052	6.8	35'007.00
392	Autres prestations internes	34'000			34'000		494'590.75

		Budget 2005		Budget 2004	Ecarts	%	Comptes 2003
		Charges	Revenus				
A002000	Administration centrale						
435	Ventes		3'000	3'000			2'231.40
436	Dédommagements de tiers		2'500	2'500			1'165.55
439	Autres contributions		257'000	87'000	170'000	195.4	32'097.60
492	Autres prestations internes						4'001.35
<b>A004</b>	<b>Relations extérieures</b>						
	Total des charges	3'276'834		2'603'729	673'105	25.9	1'562'938.60
	Total des revenus			24'000	-24'000	-100.0	39'967.84
A004000	Relations extérieures						
	Total des charges	3'276'834		2'603'729	673'105	25.9	1'562'938.60
	Total des revenus			24'000	-24'000	-100.0	39'967.84
301	Traitements du personnel	1'085'091		1'026'525	58'566	5.7	518'647.70
303	Assurances sociales	87'684		85'152	2'532	3.0	42'425.60
304	Caisses de pensions et de prévoyance	168'758		108'756	60'002	55.2	77'000.10
305	Assurance maladie et accidents	34'882		38'838	-3'956	-10.2	17'106.90
306	Prestations en nature	2'630		2'630			
309	Autres charges du personnel	14'384		7'384	7'000	94.8	1'304.90
310	Fournitures de bureau, imprimés, publicité	44'500		48'769	-4'269	-8.8	36'679.00
311	Mobilier, machines, véhicules et matériel						1'135.85
313	Achats de fournitures et autres marchandises	15'500		12'500	3'000	24.0	2'030.95
314	Entretien des immeubles par des tiers			1'000	-1'000	-100.0	
315	Entretien d'objets mobiliers par des tiers	24'600		24'600			808.00
316	Loyers, fermages et redevance d'utilisation	3'300		2'300	1'000	43.5	1'051.40
317	Dédommagements	25'180		25'472	-292	-1.1	16'928.37
318	Honoraires et prestations de service	1'458'354		1'204'280	254'074	21.1	741'876.29
319	Frais divers	6'500		6'000	500	8.3	4'587.25
331	Amortissements ordinaires du PA	40'787			40'787		60'399.96
365	Subventions accordées - institutions privées						29'895.58
367	Subventions accordées - étranger	183'700			183'700		
390	Intérêts répartis	6'183		9'523	-3'340	-35.1	9'411.00
391	Mise à disposition de locaux	3'800			3'800		
392	Autres prestations internes	71'000			71'000		1'649.75
434	Autres redevances d'utilis. et prest. de service			24'000	-24'000	-100.0	24'000.00
436	Dédommagements de tiers						10'374.00
439	Autres contributions						5'527.85
469	Autres subventions						65.99

		Budget 2005		Budget 2004	Ecarts	%	Comptes 2003
		Charges	Revenus				
<b>A005</b>	<b>Caisse d'assurance du personnel (CAP)</b>						
	Total des charges	3'086'190		2'787'442	298'748	10.7	2'687'627.77
	Total des revenus		3'086'190	2'787'442	298'748	10.7	2'687'627.77
<b>A005000</b>	<b>Caisse d'assurance du personnel (CAP)</b>						
	Total des charges	3'086'190		2'787'442	298'748	10.7	2'687'627.77
	Total des revenus		3'086'190	2'787'442	298'748	10.7	2'687'627.77
301	Traitements du personnel	2'401'466		2'141'787	259'679	12.1	2'094'765.45
303	Assurances sociales	194'667		177'340	17'327	9.8	173'864.70
304	Caisses de pensions et de prévoyance	343'038		308'413	34'625	11.2	302'163.45
305	Assurance maladie et accidents	88'057		91'616	-3'559	-3.9	76'380.82
309	Autres charges du personnel	17'152		8'104	9'048	111.6	1'056.00
310	Fournitures de bureau, imprimés, publicité	16'850		23'319	-6'469	-27.7	
311	Mobilier, machines, véhicules et matériel			2'659	-2'659	-100.0	
313	Achats de fournitures et autres marchandises			1'567	-1'567	-100.0	
314	Entretien des immeubles par des tiers			4'000	-4'000	-100.0	
315	Entretien d'objets mobiliers par des tiers			2'738	-2'738	-100.0	
316	Loyers, fermages et redevance d'utilisation			715	-715	-100.0	
317	Dédommagements	24'960		24'960			24'960.00
318	Honoraires et prestations de service			224	-224	-100.0	
392	Autres prestations internes						14'437.35
434	Autres redevances d'utilis. et prest. de service		3'086'190	2'787'442	298'748	10.7	2'683'764.77
436	Dédommagements de tiers						3'863.00
<b>A010</b>	<b>Ressources humaines</b>						
	Total des charges	13'370'600		25'285'914	-11'915'314	-47.1	30'015'458.88
	Total des revenus		3'215'000	3'095'000	120'000	3.9	1'205'065.03
<b>A010000</b>	<b>Ressources humaines</b>						
	Total des charges	6'049'468		6'108'350	-58'883	-1.0	4'920'319.23
	Total des revenus		550'000	450'000	100'000	22.2	689'385.15
301	Traitements du personnel	4'278'577		4'100'202	178'375	4.4	3'570'492.35
303	Assurances sociales	343'526		340'437	3'089	0.9	297'126.72
304	Caisses de pensions et de prévoyance	588'687		568'587	20'100	3.5	482'034.45
305	Assurance maladie et accidents	155'404		178'049	-22'645	-12.7	126'346.38
306	Prestations en nature			500	-500	-100.0	387.60
309	Autres charges du personnel	74'064		98'160	-24'096	-24.5	26'068.55

		Budget 2005		Budget 2004	Ecarts	%	Comptes 2003
		Charges	Revenus				
A010000	Ressources humaines						
310	Fournitures de bureau, imprimés, publicité	105'397		115'782	-10'385	-9.0	29'019.99
311	Mobilier, machines, véhicules et matériel	36'000		15'926	20'074	126.0	2'192.50
312	Eau, énergie, combustible	27'800		78'500	-50'700	-64.6	80'772.65
313	Achats de fournitures et autres marchandises	800		3'555	-2'755	-77.5	
314	Entretien des immeubles par des tiers	61'700		220'350	-158'650	-72.0	3'223.85
315	Entretien d'objets mobiliers par des tiers	109'300		112'638	-3'338	-3.0	71'444.70
316	Loyers, fermages et redevance d'utilisation	30'370		29'979	391	1.3	20'392.15
317	Dédommagements	18'780		15'988	2'792	17.5	12'676.00
318	Honoraires et prestations de service	115'165		206'227	-91'062	-44.2	125'859.04
319	Frais divers	7'500		7'000	500	7.1	2'830.20
331	Amortissements ordinaires du PA	13'563			13'563		
390	Intérêts répartis			16'470	-16'470	-100.0	16'277.00
391	Mise à disposition de locaux	82'135			82'135		
392	Autres prestations internes	700			700		53'175.10
434	Autres redevances d'utilis. et prest. de service		550'000	450'000	100'000	22.2	681'440.15
436	Dédommagements de tiers						7'945.00
A010500	Divers - RH						
	Total des charges	7'321'133		19'177'564	-11'856'431	-61.8	25'095'139.65
	Total des revenus		2'665'000	2'645'000	20'000	0.8	515'679.88
301	Traitements du personnel	-3'901'379		7'077'809	-10'979'188	-155.1	7'805'931.30
303	Assurances sociales	555'549		522'380	33'169	6.3	504'818.55
304	Caisses de pensions et de prévoyance	474'131		403'277	70'854	17.6	4'167'545.45
305	Assurance maladie et accidents	168'916		239'067	-70'151	-29.3	216'413.73
306	Prestations en nature	8'200		8'200			8'039.20
307	Prestations aux pensionnés	7'737'756		8'575'756	-838'000	-9.8	7'578'296.40
308	Personnel interimaire	100'000			100'000		
309	Autres charges du personnel	784'240		831'912	-47'672	-5.7	2'941'283.03
310	Fournitures de bureau, imprimés, publicité	20'000		20'000			42'205.45
313	Achats de fournitures et autres marchandises	3'500			3'500		
314	Entretien des immeubles par des tiers	4'050			4'050		
317	Dédommagements	100'000		100'264	-264	-0.3	49'941.05
318	Honoraires et prestations de service	100'000		97'500	2'500	2.6	222'792.99
319	Frais divers	82'000		82'000			74'669.20
322	Dettes à moyen et long terme	1'063'170		1'182'929	-119'759	-10.1	1'245'660.00
334	Pertes sur débiteurs			10'000	-10'000	-100.0	1'993.05
365	Subventions accordées - institutions privées						150'000.00
391	Mise à disposition de locaux	21'000		26'470	-5'470	-20.7	46'881.30

		Budget 2005		Budget 2004	Ecarts	%	Comptes 2003
		Charges	Revenus				
A010500	Divers - RH						
392	Autres prestations internes						38'668.95
427	Immeubles du patrimoine administratif		170'000	150'000	20'000	13.3	77'039.85
429	Autres revenus						701.75
436	Dédommagements de tiers		2'450'000	2'450'000			324'803.38
451	Cantons		30'000	30'000			42'434.90
452	Communes		15'000	15'000			70'700.00
<b>A7</b>	<b>Conseil municipal</b>						
	Total des charges	2'686'555		2'685'130	1'425	0.1	2'265'734.15
	Total des revenus						49'400.00
<b>A700</b>	<b>Conseil municipal</b>						
	Total des charges	2'686'555		2'685'130	1'425	0.1	2'265'734.15
	Total des revenus						49'400.00
A700010	Conseil municipal						
	Total des charges	2'686'555		2'685'130	1'425	0.1	2'265'734.15
	Total des revenus						49'400.00
300	Autorités et commissions	1'895'500		1'895'500			1'658'127.00
310	Fournitures de bureau, imprimés, publicité	14'000		14'000			
311	Mobilier, machines, véhicules et matériel						30'880.48
315	Entretien d'objets mobiliers par des tiers	40'000		40'000			
317	Dédommagements	67'250		67'250			45'799.00
318	Honoraires et prestations de service	330'340		330'340			248'088.91
319	Frais divers	8'500		8'500			1'569.00
331	Amortissements ordinaires du PA	272'665		223'619	49'046	21.9	176'580.76
365	Subventions accordées - institutions privées	1'000		1'000			1'000.00
390	Intérêts répartis	1'307		104'921	-103'614	-98.8	103'689.00
391	Mise à disposition de locaux	55'993			55'993		
435	Ventes						31'400.00
436	Dédommagements de tiers						18'000.00
<b>A8</b>	<b>Conseil administratif</b>						
	Total des charges	7'300'798		7'253'647	47'151	0.7	20'395'141.64
	Total des revenus		12'533'500	12'533'500			14'137'012.55

		Budget 2005		Budget 2004	Ecarts	%	Comptes 2003
		Charges	Revenus				
<b>A800</b>	<b>Conseil administratif</b>						
	Total des charges	7'300'798		7'253'647	47'151	0.7	20'395'141.64
	Total des revenus		12'533'500	12'533'500			14'137'012.55
<b>A800010</b>	<b>Conseil administratif</b>						
	Total des charges	7'300'798		7'253'647	47'151	0.7	20'395'141.64
	Total des revenus		12'533'500	12'533'500			14'137'012.55
301	Traitements du personnel	1'090'629		1'041'350	49'279	4.7	1'087'708.25
303	Assurances sociales	87'839		86'223	1'616	1.9	86'442.05
305	Assurance maladie et accidents	32'757		32'289	468	1.4	30'218.49
309	Autres charges du personnel	240		2'240	-2'000	-89.3	240.00
310	Fournitures de bureau, imprimés, publicité	25'000		25'000			29'534.80
316	Loyers, fermages et redevance d'utilisation						5'864.20
317	Dédommagements	166'500		167'820	-1'320	-0.8	143'940.45
318	Honoraires et prestations de service	399'000		124'000	275'000	221.8	284'212.65
319	Frais divers	598'000		598'000			486'183.79
331	Amortissements ordinaires du PA	193'790		190'000	3'790	2.0	189'999.96
334	Pertes sur débiteurs						13'137'159.00
351	Dédommagements à des collect. publiques - cantons	18'000		18'000			17'943.70
361	Subventions accordées - cantons	634'874		600'000	34'874	5.8	600'000.00
365	Subventions accordées - institutions privées	524'000		799'000	-275'000	-34.4	1'207'750.00
367	Subventions accordées - étranger	3'470'000		3'494'000	-24'000	-0.7	3'013'108.30
390	Intérêts répartis	60'169		75'725	-15'556	-20.5	74'836.00
436	Dédommagements de tiers		83'500	83'500			48'782.05
439	Autres contributions		50'000	50'000			47'717.50
451	Cantons		12'400'000	12'400'000			14'040'513.00
<b>A9</b>	<b>Contrôle financier</b>						
	Total des charges	2'210'256		2'049'232	161'024	7.9	1'764'780.86
	Total des revenus						915.00
<b>A900</b>	<b>Contrôle financier</b>						
	Total des charges	2'210'256		2'049'232	161'024	7.9	1'764'780.86
	Total des revenus						915.00



	Budget 2005		Budget 2004	Ecart	%	Comptes 2003
	Charges	Revenus				
A900010	Contrôle financier					
	Total des charges	2'210'256	2'049'232	161'024	7.9	1'764'780.86
	Total des revenus					915.00
301	Traitements du personnel	1'491'662	1'394'657	97'005	7.0	1'355'042.10
303	Assurances sociales	120'636	115'477	5'159	4.5	112'426.47
304	Caisses de pensions et de prévoyance	201'305	229'164	-27'859	-12.2	177'972.00
305	Assurance maladie et accidents	51'064	53'800	-2'736	-5.1	44'654.26
309	Autres charges du personnel	40'576	34'576	6'000	17.4	576.00
310	Fournitures de bureau, imprimés, publicité	15'700	17'071	-1'371	-8.0	11'846.95
311	Mobilier, machines, véhicules et matériel		175	-175	-100.0	
313	Achats de fournitures et autres marchandises	1'025	205	820	400.0	975.20
314	Entretien des immeubles par des tiers	12'000	300	11'700	3'900.0	
315	Entretien d'objets mobiliers par des tiers	38'700	38'893	-193	-0.5	
317	Dédommagements	18'420	18'684	-264	-1.4	12'487.70
318	Honoraires et prestations de service	138'118	139'630	-1'512	-1.1	39'418.13
319	Frais divers	3'500	3'300	200	6.1	3'272.50
391	Mise à disposition de locaux	77'550	3'300	74'250	2'250.0	3'300.00
392	Autres prestations internes					2'809.55
436	Dédommagements de tiers					915.00

# **Finances et administration générale**

	Budget 2005		Budget 2004	Ecart	%	Comptes 2003
	Charges	Revenus				
<b>1 Finances et administration générale</b>						
Total des charges	262'563'451		265'386'950	-2'823'499	-1.1	254'341'038.36
Total des revenus		892'129'207	907'728'157	-15'598'950	-1.7	832'330'755.31
<b>10 Finances</b>						
Total des charges	235'308'939		238'778'039	-3'469'100	-1.5	232'125'957.84
Total des revenus		892'023'007	907'619'757	-15'596'750	-1.7	831'177'861.12
<b>1001 Direction des finances</b>						
Total des charges	119'219'101		122'044'261	-2'825'160	-2.3	116'996'763.63
Total des revenus		677'309'666	694'263'569	-16'953'903	-2.4	612'392'856.13
<b>1001000 Direction des finances</b>						
Total des charges	2'005'331		1'686'378	318'953	18.9	3'122'407.76
Total des revenus		174'900	165'600	9'300	5.6	187'373.30
301 Traitements du personnel	861'772		798'557	63'215	7.9	805'755.60
303 Assurances sociales	69'701		66'119	3'582	5.4	65'868.35
304 Caisses de pensions et de prévoyance	134'779		108'126	26'653	24.6	120'478.80
305 Assurance maladie et accidents	29'464		31'138	-1'674	-5.4	25'652.55
309 Autres charges du personnel	15'336		37'436	-22'100	-59.0	312.00
310 Fournitures de bureau, imprimés, publicité	24'100		28'257	-4'157	-14.7	19'692.40
311 Mobilier, machines, véhicules et matériel			888	-888	-100.0	
312 Eau, énergie, combustible	61'900		62'000	-100	-0.2	64'846.30
313 Achats de fournitures et autres marchandises	50		590	-540	-91.5	
314 Entretien des immeubles par des tiers	111'100		259'000	-147'900	-57.1	
315 Entretien d'objets mobiliers par des tiers	55'400		57'897	-2'497	-4.3	992'225.25
316 Loyers, fermages et redevance d'utilisation	900		1'258	-358	-28.5	899.40
317 Dédommagements	7'900		13'112	-5'212	-39.7	5'785.10
318 Honoraires et prestations de service	69'165		81'512	-12'347	-15.1	174'752.06
319 Frais divers	1'300		1'400	-100	-7.1	1'228.65
331 Amortissements ordinaires du PA	1'138			1'138		
334 Pertes sur débiteurs						-800.00
361 Subventions accordées - cantons	120'000		120'000			120'000.00
365 Subventions accordées - institutions privées	14'250		14'250			14'250.00
390 Intérêts répartis						508'042.00
391 Mise à disposition de locaux	420'577		4'838	415'739	8'593.2	11'405.00
392 Autres prestations internes	6'500			6'500		192'014.30
434 Autres redevances d'utilis. et prest. de service		25'900	25'600	300	1.2	25'550.00

	Budget 2005		Budget 2004	Ecart	%	Comptes 2003	
	Charges	Revenus					
1001000	Direction des finances						
436	Dédommagements de tiers					12'910.00	
441	Parts à des recettes cantonales		149'000	140'000	9'000	6.4	148'913.30
1001010	Caisse						
	Total des charges		170'005	165'648	4'357	2.6	154'292.69
	Total des revenus						
301	Traitements du personnel		127'192	121'591	5'601	4.6	121'800.70
303	Assurances sociales		10'284	10'063	221	2.2	9'644.25
304	Caisses de pensions et de prévoyance		21'919	20'811	1'108	5.3	12'670.00
305	Assurance maladie et accidents		4'333	4'593	-260	-5.7	3'806.92
309	Autres charges du personnel		48	48			48.00
310	Fournitures de bureau, imprimés, publicité		2'300	1'828	472	25.8	1'162.50
314	Entretien des immeubles par des tiers			2'000	-2'000	-100.0	
317	Dédommagements			264	-264	-100.0	264.00
318	Honoraires et prestations de service		3'230	3'750	-520	-13.9	2'833.27
319	Frais divers		700	700			1'002.90
392	Autres prestations internes						1'060.15
1001510	Centimes additionels et impôts spéciaux						
	Total des charges		47'460'068	47'092'413	367'655	0.8	41'763'273.47
	Total des revenus			606'282'875	-13'623'754	-2.2	529'218'418.46
334	Pertes sur débiteurs		9'000'000	10'000'000	-1'000'000	-10.0	8'815'650.99
346	Compensation financière aux communes françaises		20'651'788	18'863'469	1'788'319	9.5	16'688'316.40
351	Dédommagements à des collect. publiques - cantons		17'808'280	18'228'944	-420'664	-2.3	16'259'306.08
400	Impôts sur le revenu et la fortune			497'491'950	-2'230		427'389'071.23
401	Impôts sur le bénéfice et le capital			96'117'385	-14'019'915	-12.7	91'491'906.57
406	Impôts sur les chiens			200'000			191'369.50
408	Fonds de péréquation (personnes morales)			11'473'540	898'391	8.5	8'691'581.93
429	Autres revenus						233'935.08
441	Parts à des recettes cantonales			1'000'000	-500'000	-33.3	1'220'554.15
1001520	Revenus des capitaux						
	Total des charges		757'967	738'103	19'864	2.7	985'829.11
	Total des revenus			8'370'500	-44'200	-0.5	19'840'224.84
318	Honoraires et prestations de service						9'433.15

	Budget 2005		Budget 2004	Ecart	%	Comptes 2003
	Charges	Revenus				
1001520	Revenus des capitaux					
320	Engagements courants					711.80
330	695'798		583'537	112'261	19.2	324'999.96
331	3'424			3'424		
334	Pertes sur débiteurs					571'047.25
365	18'000		19'700	-1'700	-8.6	22'278.95
390	40'745		134'866	-94'121	-69.8	57'358.00
420		10'000	100'000	-90'000	-90.0	9'355.90
421		682'500	832'500	-150'000	-18.0	1'284'609.28
422		2'367'000	2'171'700	195'300	9.0	8'288'579.19
423		3'000'000	3'000'000			3'244'277.60
424	Gains comptables sur les placements du PF					4'712'671.20
425		21'000	20'500	500	2.4	28'670.47
426		2'290'000	2'290'000			2'272'053.20
429	Autres revenus					8.00
1001530	Charges de la dette consolidée					
	65'447'830		68'865'019	-3'417'189	-5.0	67'965'773.74
		62'423'059	65'718'308	-3'295'249	-5.0	63'079'307.53
320	15'000		15'000			2'794.03
321	Dettes à court terme					12'465.90
322	64'712'830		67'221'307	-2'508'477	-3.7	67'473'549.26
323	720'000		1'628'712	-908'712	-55.8	476'964.55
421		2'500'000	2'000'000	500'000	25.0	3'057'994.53
490		59'923'059	63'718'308	-3'795'249	-6.0	60'021'313.00
1001540	Frais d'emprunts et divers					
	740'000		736'000	4'000	0.5	629'892.91
		58'332	58'332			58'332.00
318	740'000		736'000	4'000	0.5	629'892.91
429		58'332	58'332			58'332.00
1001800	Encourag. à l'économie et au tourisme GE					
	2'637'900		2'760'700	-122'800	-4.4	2'375'293.95
						9'200.00
310	34'500		34'500			10'232.75

		Budget 2005		Budget 2004	Ecarts	%	Comptes 2003
		Charges	Revenus				
1001800	Encourag. à l'économie et au tourisme GE						
318	Honoraires et prestations de service	130'000		130'000			139'220.16
319	Frais divers	20'200		20'200			25'841.00
331	Amortissements ordinaires du PA	2'000'000		2'000'000	0		2'000'000.04
365	Subventions accordées - institutions privées	150'000		150'000			200'000.00
390	Intérêts répartis	303'200		426'000	-122'800	-28.8	
469	Autres subventions						9'200.00
<b>1002</b>	<b>Assurances</b>						
	Total des charges	2'527'182		2'491'666	35'516	1.4	6'152'904.13
	Total des revenus		1'640'000	1'645'000	-5'000	-0.3	5'616'222.55
1002000	Assurances						
	Total des charges	2'527'182		2'491'666	35'516	1.4	6'152'904.13
	Total des revenus		1'640'000	1'645'000	-5'000	-0.3	5'616'222.55
301	Traitements du personnel	317'503		291'499	26'004	8.9	268'918.25
303	Assurances sociales	25'721		24'295	1'426	5.9	22'325.75
304	Caisses de pensions et de prévoyance	43'330		40'199	3'131	7.8	36'166.80
305	Assurance maladie et accidents	286'435		279'229	7'206	2.6	267'350.78
309	Autres charges du personnel	144		1'192	-1'048	-87.9	144.00
310	Fournitures de bureau, imprimés, publicité	2'400		2'839	-439	-15.5	1'080.65
311	Mobilier, machines, véhicules et matériel			175	-175	-100.0	
313	Achats de fournitures et autres marchandises	320		320			177.35
314	Entretien des immeubles par des tiers	1'500'000		1'501'000	-1'000	-0.1	1'397'973.65
315	Entretien d'objets mobiliers par des tiers	5'900		5'914	-14	-0.2	323.00
317	Dédommagements	1'320		1'584	-264	-16.7	1'584.00
318	Honoraires et prestations de service	342'497		342'620	-123		4'155'540.25
319	Frais divers	800		800			472.60
331	Amortissements ordinaires du PA	813			813		
392	Autres prestations internes						847.05
436	Dédommagements de tiers		1'640'000	1'645'000	-5'000	-0.3	1'539'960.20
492	Autres prestations internes						4'076'262.35
<b>1004</b>	<b>Comptabilité générale et budget</b>						
	Total des charges	2'340'461		2'222'121	118'340	5.3	2'130'963.65
	Total des revenus		20'500	20'500			110'142.50

		Budget 2005		Budget 2004	Ecarts	%	Comptes 2003
		Charges	Revenus				
1004000	Comptabilité générale et budget						
	Total des charges	2'340'461		2'222'121	118'340	5.3	2'130'963.65
	Total des revenus		20'500	20'500			110'142.50
301	Traitements du personnel	1'699'873		1'561'403	138'470	8.9	1'566'615.95
303	Assurances sociales	137'795		129'697	8'098	6.2	131'238.18
304	Caisses de pensions et de prévoyance	228'385		215'864	12'521	5.8	202'205.05
305	Assurance maladie et accidents	62'290		67'393	-5'103	-7.6	54'392.59
309	Autres charges du personnel	13'816		9'316	4'500	48.3	744.00
310	Fournitures de bureau, imprimés, publicité	65'057		89'616	-24'559	-27.4	9'103.45
311	Mobilier, machines, véhicules et matériel			9'756	-9'756	-100.0	
313	Achats de fournitures et autres marchandises	1'630		7'131	-5'501	-77.1	913.80
314	Entretien des immeubles par des tiers	20'000		8'000	12'000	150.0	
315	Entretien d'objets mobiliers par des tiers	50'800		59'595	-8'795	-14.8	2'584.00
316	Loyers, fermages et redevance d'utilisation	2'000		4'669	-2'669	-57.2	1'936.80
317	Dédommagements	1'500		1'764	-264	-15.0	1'156.40
318	Honoraires et prestations de service	41'816		42'417	-601	-1.4	40'326.69
319	Frais divers	15'500		15'500			21'788.53
334	Pertes sur débiteurs						-1.84
392	Autres prestations internes						97'960.05
429	Autres revenus		15'000	15'000			22'600.79
434	Autres redevances d'utilis. et prest. de service		2'000	2'000			2'087.11
436	Dédommagements de tiers		3'500	3'500			85'454.60
<b>1005</b>	<b>Gérance immobilière municipale</b>						
	Total des charges	108'299'892		109'172'636	-872'744	-0.8	102'217'909.65
	Total des revenus		108'004'241	106'635'088	1'369'153	1.3	102'565'539.89
1005010	Comptes de régie						
	Total des charges	7'356'571		7'401'517	-44'946	-0.6	6'875'513.17
	Total des revenus		6'045'562	5'924'250	121'312	2.0	6'247'241.40
301	Traitements du personnel	4'568'710		4'498'907	69'803	1.6	4'285'645.75
303	Assurances sociales	370'760		372'379	-1'619	-0.4	363'189.90
304	Caisses de pensions et de prévoyance	613'819		658'405	-44'586	-6.8	575'879.95
305	Assurance maladie et accidents	172'521		195'781	-23'261	-11.9	152'828.81
306	Prestations en nature						269.10
309	Autres charges du personnel	72'400		116'400	-44'000	-37.8	2'048.00
310	Fournitures de bureau, imprimés, publicité	58'198		74'680	-16'482	-22.1	30'152.85
311	Mobilier, machines, véhicules et matériel	3'000		24'437	-21'437	-87.7	2'859.50

	Budget 2005		Budget 2004	Ecart	%	Comptes 2003
	Charges	Revenus				
1005010 Comptes de régie						
313 Achats de fournitures et autres marchandises	5'700		26'872	-21'172	-78.8	2'111.20
314 Entretien des immeubles par des tiers	30'000		14'000	16'000	114.3	
315 Entretien d'objets mobiliers par des tiers	157'000		162'915	-5'915	-3.6	108'486.51
316 Loyers, fermages et redevance d'utilisation	2'000		2'250	-250	-11.1	1'704.40
317 Dédommagements	14'140		17'836	-3'696	-20.7	18'917.60
318 Honoraires et prestations de service	306'675		305'395	1'280	0.4	293'739.80
319 Frais divers	2'200		2'200			5'349.10
331 Amortissements ordinaires du PA	10'413		8'600	1'813	21.1	8'600.00
390 Intérêts répartis	775			775		
391 Mise à disposition de locaux	9'460		9'460			10'256.00
392 Autres prestations internes	958'800		911'000	47'800	5.2	1'013'474.70
431 Emoluments administratifs		3'000	3'000			2'268.05
434 Autres redevances d'utilis. et prest. de service		6'021'562	5'900'250	121'312	2.1	6'221'498.95
436 Dédommagements de tiers		20'000	20'000			23'363.85
439 Autres contributions		1'000	1'000			110.55
1005020 Immeubles locatifs PF						
Total des charges	66'193'777		70'641'569	-4'447'792	-6.3	67'369'063.89
Total des revenus		84'987'833	86'476'000	-1'488'167	-1.7	82'977'874.74
301 Traitements du personnel	4'360'311		4'111'457	248'854	6.1	3'608'776.40
303 Assurances sociales	354'357		340'399	13'958	4.1	302'412.65
304 Caisses de pensions et de prévoyance	488'544		450'698	37'846	8.4	351'754.24
305 Assurance maladie et accidents	170'997		190'553	-19'556	-10.3	139'102.96
306 Prestations en nature	20'263		20'263			15'058.15
309 Autres charges du personnel	58'544		93'496	-34'952	-37.4	2'283.60
310 Fournitures de bureau, imprimés, publicité	5'000		5'000			899.25
311 Mobilier, machines, véhicules et matériel	50'000		50'000			77'672.00
312 Eau, énergie, combustible	4'152'000		4'162'000	-10'000	-0.2	4'028'424.90
313 Achats de fournitures et autres marchandises	152'000		152'000			134'516.35
314 Entretien des immeubles par des tiers	14'913'550		18'500'000	-3'586'450	-19.4	16'050'069.20
315 Entretien d'objets mobiliers par des tiers	100'000		135'000	-35'000	-25.9	83'771.42
316 Loyers, fermages et redevance d'utilisation	1'034'000		1'034'000			1'037'559.45
317 Dédommagements	1'200		5'160	-3'960	-76.7	7'277.25
318 Honoraires et prestations de service	7'869'842		8'017'607	-147'765	-1.8	6'315'049.02
319 Frais divers	152'000		152'000			145'860.50
330 Amortissements ordinaires du PF	359'591		1'248'010	-888'419	-71.2	79'689.40
334 Pertes sur débiteurs	300'000		300'000			219'972.85
390 Intérêts répartis	31'338'078		31'365'699	-27'621	-0.1	30'774'305.00



	Budget 2005		Budget 2004	Ecart	%	Comptes 2003
	Charges	Revenus				
1005020	Immeubles locatifs PF					
392	Autres prestations internes	313'500	308'227	5'273	1.7	3'994'609.30
423	Immeubles du patrimoine financier		79'037'616	-1'714'099	-2.2	73'892'798.54
434	Autres redevances d'utilis. et prest. de service		1'075'000	25'000	2.3	1'077'054.80
435	Ventes					12'050.00
436	Dédommagements de tiers		175'000	-57'000	-32.6	132'619.15
439	Autres contributions		85'000	-10'000	-11.8	74'047.00
491	Mise à disposition de locaux		6'103'384	267'932	4.4	7'789'305.25
1005030	Immeubles publics PA					
	Total des charges	7'226'977	7'347'916	-120'939	-1.6	4'122'785.66
	Total des revenus		4'742'028	-127'661	-2.7	2'898'753.15
301	Traitements du personnel					85'534.00
303	Assurances sociales					7'214.15
304	Caisses de pensions et de prévoyance					10'819.06
305	Assurance maladie et accidents					3'354.33
306	Prestations en nature					31.30
309	Autres charges du personnel					52.80
310	Fournitures de bureau, imprimés, publicité	1'000	1'000			
312	Eau, énergie, combustible	132'500	145'000	-12'500	-8.6	127'739.05
313	Achats de fournitures et autres marchandises	1'000	1'000			1'759.10
314	Entretien des immeubles par des tiers	3'437'036	2'888'628	548'408	19.0	113'580.80
315	Entretien d'objets mobiliers par des tiers	2'800	1'000	1'800	180.0	2'405.35
316	Loyers, fermages et redevance d'utilisation	221'950	221'950			390'473.80
318	Honoraires et prestations de service	985'890	814'744	171'146	21.0	289'216.21
319	Frais divers					1'934.00
331	Amortissements ordinaires du PA	1'732'654	1'717'164	15'490	0.9	663'764.61
334	Pertes sur débiteurs					-37'790.00
351	Dédommagements à des collect. publiques - cantons					13'768.00
390	Intérêts répartis	712'147	1'557'430	-845'283	-54.3	225'913.00
392	Autres prestations internes					2'223'016.10
423	Immeubles du patrimoine financier					60'000.00
427	Immeubles du patrimoine administratif		3'519'569	-893'170	-25.4	1'716'876.00
434	Autres redevances d'utilis. et prest. de service		5'000			5'124.00
436	Dédommagements de tiers					1'322.40
439	Autres contributions		2'500	-2'500	-100.0	3'695.00
491	Mise à disposition de locaux		1'214'959	768'009	63.2	1'111'735.75

	Budget 2005		Budget 2004	Ecart	%	Comptes 2003
	Charges	Revenus				
<b>1005040 Fermages</b>						
Total des charges	1'121'850		1'065'462	56'388	5.3	1'255'785.05
Total des revenus		2'338'450	1'341'000	997'450	74.4	1'548'764.90
310 Fournitures de bureau, imprimés, publicité	11'500		11'500			10'851.95
311 Mobilier, machines, véhicules et matériel	60'000		60'000			12'180.00
312 Eau, énergie, combustible	50'500		27'000	23'500	87.0	50'504.45
314 Entretien des immeubles par des tiers	482'472		565'000	-82'528	-14.6	657'079.24
315 Entretien d'objets mobiliers par des tiers	2'000		2'000			
316 Loyers, fermages et redevance d'utilisation	500		500			1'230.90
318 Honoraires et prestations de service	292'524		252'186	40'338	16.0	193'506.50
319 Frais divers	2'000		2'000			
330 Amortissements ordinaires du PF	29'153		37'482	-8'329	-22.2	37'481.96
334 Pertes sur débiteurs						171'350.00
390 Intérêts répartis	191'201		107'794	83'407	77.4	106'529.00
392 Autres prestations internes						15'071.05
423 Immeubles du patrimoine financier		700'000	600'000	100'000	16.7	695'722.80
427 Immeubles du patrimoine administratif		1'578'450	720'000	858'450	119.2	757'370.70
436 Dédommagements de tiers		60'000	21'000	39'000	185.7	95'671.40
<b>1005050 Droits de superficie</b>						
Total des charges	4'874'650		2'160'655	2'713'995	125.6	2'452'998.95
Total des revenus		8'953'779	7'201'560	1'752'219	24.3	7'721'654.50
312 Eau, énergie, combustible	700			700		680.30
314 Entretien des immeubles par des tiers	351'000		1'000	350'000	35'000.0	16.60
318 Honoraires et prestations de service	396'292		301'100	95'192	31.6	323'852.25
330 Amortissements ordinaires du PF						148'705.80
331 Amortissements ordinaires du PA	1'063'846			1'063'846		
334 Pertes sur débiteurs						101'900.00
390 Intérêts répartis	3'062'812		1'858'555	1'204'257	64.8	1'836'742.00
392 Autres prestations internes						41'102.00
423 Immeubles du patrimoine financier		6'185'600	5'167'836	1'017'764	19.7	5'543'183.10
427 Immeubles du patrimoine administratif		2'071'983	2'008'724	63'259	3.1	2'151'585.40
436 Dédommagements de tiers		25'000	25'000			26'886.00
491 Mise à disposition de locaux		671'196		671'196		

		Budget 2005		Budget 2004	Ecarts	%	Comptes 2003
		Charges	Revenus				
1005060	Salles communales						
	Total des charges	3'685'720		3'789'021	-103'301	-2.7	3'867'042.35
	Total des revenus		1'064'250	950'250	114'000	12.0	1'170'894.70
301	Traitements du personnel	1'315'009		1'243'103	71'906	5.8	1'138'476.05
303	Assurances sociales	106'773		102'925	3'848	3.7	94'635.05
304	Caisses de pensions et de prévoyance	172'973		173'635	-662	-0.4	130'778.90
305	Assurance maladie et accidents	50'105		56'701	-6'596	-11.6	42'014.04
306	Prestations en nature	20'800		20'800			12'561.25
309	Autres charges du personnel	720		16'720	-16'000	-95.7	636.00
310	Fournitures de bureau, imprimés, publicité	400		2'500	-2'100	-84.0	2'995.20
311	Mobilier, machines, véhicules et matériel	50'000		50'000			47'306.75
312	Eau, énergie, combustible	180'200		185'000	-4'800	-2.6	176'434.00
313	Achats de fournitures et autres marchandises	44'000		49'000	-5'000	-10.2	49'346.00
314	Entretien des immeubles par des tiers	266'959		405'000	-138'041	-34.1	54'107.20
315	Entretien d'objets mobiliers par des tiers	20'100		20'000	100	0.5	6'340.50
316	Loyers, fermages et redevance d'utilisation	15'000		15'000			6'053.85
317	Dédommagements	2'000		2'528	-528	-20.9	
318	Honoraires et prestations de service	389'142		416'502	-27'360	-6.6	394'765.58
319	Frais divers	2'000		2'000			
331	Amortissements ordinaires du PA	612'629		518'628	94'001	18.1	518'628.33
334	Pertes sur débiteurs						11'125.95
390	Intérêts répartis	424'010		496'199	-72'189	-14.5	490'375.00
391	Mise à disposition de locaux	12'900		12'780	120	0.9	12'900.00
392	Autres prestations internes						677'562.70
427	Immeubles du patrimoine administratif		1'053'250	938'250	115'000	12.3	921'970.00
436	Dédommagements de tiers		11'000	12'000	-1'000	-8.3	51'083.70
491	Mise à disposition de locaux						197'841.00
1005070	Comptes Ville de Genève - Propriétaire						
	Total des charges	17'491'048		16'437'091	1'053'957	6.4	15'966'715.20
	Total des revenus						
312	Eau, énergie, combustible	2'000		12'000	-10'000	-83.3	-1'314.15
319	Frais divers	74'000		78'000	-4'000	-5.1	71'748.00
334	Pertes sur débiteurs						-25'800.00
360	Subventions accordées - confédération	485'122		485'122			485'122.00
361	Subventions accordées - cantons	120'824		120'824			220'124.00
364	Subventions accordées - sociétés d'économie mixte	1'082'375		1'082'375			1'082'375.00
365	Subventions accordées - institutions privées	4'226'727		2'658'770	1'567'957	59.0	2'780'312.35
366	Subventions accordées - personnes physiques	11'500'000		12'000'000	-500'000	-4.2	11'354'148.00

	Budget 2005		Budget 2004	Ecart	%	Comptes 2003
	Charges	Revenus				
1005080 Réception accueil Hôtel-de-Ville						
Total des charges	349'300		329'405	19'895	6.0	308'005.38
Total des revenus						356.50
301 Traitements du personnel	273'806		255'945	17'861	7.0	244'011.80
303 Assurances sociales	22'220		21'190	1'030	4.9	21'138.35
304 Caisses de pensions et de prévoyance	34'386		33'040	1'346	4.1	26'938.00
305 Assurance maladie et accidents	10'285		11'497	-1'212	-10.5	9'126.18
306 Prestations en nature	1'715		1'715			1'716.60
309 Autres charges du personnel	144		144			144.00
310 Fournitures de bureau, imprimés, publicité	2'600		1'600	1'000	62.5	1'370.35
316 Loyers, fermages et redevance d'utilisation	1'000		1'000			968.40
317 Dédommagements			264	-264	-100.0	264.00
318 Honoraires et prestations de service	2'545		2'410	135	5.6	2'327.70
319 Frais divers	600		600			
436 Dédommagements de tiers						356.50
<b>1006 Taxe professionnelle</b>						
Total des charges	2'922'303		2'847'355	74'948	2.6	4'627'416.78
Total des revenus		105'048'600	105'055'600	-7'000		110'493'100.05
1006000 Taxe professionnelle						
Total des charges	2'922'303		2'847'355	74'948	2.6	4'627'416.78
Total des revenus		105'048'600	105'055'600	-7'000		110'493'100.05
300 Autorités et commissions	3'400		2'800	600	21.4	1'800.00
301 Traitements du personnel	1'614'867		1'507'872	106'995	7.1	1'460'290.00
303 Assurances sociales	130'984		125'194	5'790	4.6	121'516.15
304 Caisses de pensions et de prévoyance	201'607		204'440	-2'833	-1.4	183'260.20
305 Assurance maladie et accidents	60'301		66'169	-5'868	-8.9	23'921.01
309 Autres charges du personnel	20'816		15'816	5'000	31.6	760.00
310 Fournitures de bureau, imprimés, publicité	33'000		40'223	-7'223	-18.0	13'511.00
311 Mobilier, machines, véhicules et matériel	2'000		3'597	-1'597	-44.4	4.90
312 Eau, énergie, combustible	9'200		10'500	-1'300	-12.4	9'221.75
313 Achats de fournitures et autres marchandises	920		1'842	-922	-50.1	1'780.75
314 Entretien des immeubles par des tiers	35'100		44'044	-8'944	-20.3	32'255.70
315 Entretien d'objets mobiliers par des tiers	31'100		33'668	-2'568	-7.6	22'823.13
316 Loyers, fermages et redevance d'utilisation	1'400		1'936	-536	-27.7	968.40
317 Dédommagements	9'880		7'504	2'376	31.7	5'504.00
318 Honoraires et prestations de service	210'240		211'262	-1'022	-0.5	169'563.54

		Budget 2005		Budget 2004	Ecarts	%	Comptes 2003
		Charges	Revenus				
1006000	Taxe professionnelle						
319	Frais divers	5'000		15'000	-10'000	-66.7	13'970.00
320	Engagements courants						1'976.00
331	Amortissements ordinaires du PA	600			600		
334	Pertes sur débiteurs	350'000		350'000			2'352'293.05
391	Mise à disposition de locaux	201'888		205'488	-3'600	-1.8	205'488.00
392	Autres prestations internes						6'509.20
409	Taxe professionnelle communale		105'000'000	105'000'000			110'428'413.00
420	Avoirs à vue		100	100			65.30
421	Créances		20'000	20'000			22'124.90
429	Autres revenus		5'000	12'000	-7'000	-58.3	5'450.15
436	Dédommagements de tiers		23'500	23'500			37'046.70
<b>11</b>	<b>Administration générale</b>						
	Total des charges	27'254'512		26'608'911	645'601	2.4	22'215'080.52
	Total des revenus		106'200	108'400	-2'200	-2.0	1'152'894.19
<b>1100</b>	<b>Administration générale</b>						
	Total des charges	1'600'996		1'658'052	-57'056	-3.4	961'012.41
	Total des revenus						17'861.00
1100000	Administration générale						
	Total des charges	1'600'996		1'658'052	-57'056	-3.4	961'012.41
	Total des revenus						17'861.00
301	Traitements du personnel	1'217'345		1'182'281	35'064	3.0	743'181.30
303	Assurances sociales	98'470		98'215	255	0.3	59'833.34
304	Caisses de pensions et de prévoyance	171'131		181'251	-10'120	-5.6	112'749.35
305	Assurance maladie et accidents	41'744		45'468	-3'724	-8.2	22'865.41
309	Autres charges du personnel	7'480		22'480	-15'000	-66.7	268.00
310	Fournitures de bureau, imprimés, publicité	14'500		14'500			9'110.15
313	Achats de fournitures et autres marchandises	500		500			
314	Entretien des immeubles par des tiers	2'868		2'868			
315	Entretien d'objets mobiliers par des tiers	20'600		20'600			
317	Dédommagements	11'360		11'624	-264	-2.3	8'071.45
318	Honoraires et prestations de service	13'397		17'800	-4'403	-24.7	4'792.31
319	Frais divers	1'600		1'600			141.10
391	Mise à disposition de locaux			58'865	-58'865	-100.0	

	Budget 2005		Budget 2004	Ecart	%	Comptes 2003
	Charges	Revenus				
1100000 Administration générale						
436 Dédommagements de tiers						17'861.00
<b>1107 Achats et impressions</b>						
Total des charges	6'083'611		4'921'279	1'162'332	23.6	4'985'459.71
Total des revenus		1'200	3'400	-2'200	-64.7	1'010'909.50
1107010 Achats et impressions Service des achats						
Total des charges	4'153'336		2'999'787	1'153'549	38.5	2'553'028.04
Total des revenus		1'200	3'400	-2'200	-64.7	30'717.40
301 Traitements du personnel	2'233'100		2'095'238	137'862	6.6	1'887'880.70
303 Assurances sociales	181'083		173'716	7'367	4.2	156'422.65
304 Caisses de pensions et de prévoyance	277'952		249'763	28'189	11.3	240'453.75
305 Assurance maladie et accidents	82'552		90'721	-8'169	-9.0	69'499.85
306 Prestations en nature	1'820		1'820			905.40
309 Autres charges du personnel	15'104		12'104	3'000	24.8	976.00
310 Fournitures de bureau, imprimés, publicité	649'975		25'767	624'208	2'422.5	10'322.05
311 Mobilier, machines, véhicules et matériel	116'250		5'000	111'250	2'225.0	
312 Eau, énergie, combustible	10'500		10'000	500	5.0	5'836.65
313 Achats de fournitures et autres marchandises	65'589		6'089	59'500	977.2	3'234.45
314 Entretien des immeubles par des tiers	40'100		39'900	200	0.5	37'612.50
315 Entretien d'objets mobiliers par des tiers	144'000		39'083	104'917	268.4	
316 Loyers, fermages et redevance d'utilisation	37'000		8'000	29'000	362.5	3'771.15
317 Dédommagements	9'360		7'624	1'736	22.8	10'225.28
318 Honoraires et prestations de service	70'845		23'920	46'925	196.2	19'427.50
319 Frais divers	3'000		3'000			1'216.30
331 Amortissements ordinaires du PA	9'655		8'600	1'055	12.3	3'999.96
334 Pertes sur débiteurs						50.00
390 Intérêts répartis	587		830	-243	-29.3	820.00
391 Mise à disposition de locaux	204'864		198'612	6'252	3.1	92'744.00
392 Autres prestations internes						7'629.85
427 Immeubles du patrimoine administratif		1'200	1'200			1'200.00
431 Emoluments administratifs			2'000	-2'000	-100.0	200.00
435 Ventes			200	-200	-100.0	
436 Dédommagements de tiers						29'317.40

	Budget 2005		Budget 2004	Ecart	%	Comptes 2003
	Charges	Revenus				
1107020 Achats et impressions autres services						
Total des charges	1'930'275		1'921'492	8'783	0.5	2'432'431.67
Total des revenus						980'192.10
310 Fournitures de bureau, imprimés, publicité						850'379.70
311 Mobilier, machines, véhicules et matériel						55'246.20
312 Eau, énergie, combustible						3'354.40
313 Achats de fournitures et autres marchandises						81'738.15
314 Entretien des immeubles par des tiers						217'769.00
315 Entretien d'objets mobiliers par des tiers						124'924.60
316 Loyers, fermages et redevance d'utilisation						33'457.20
318 Honoraires et prestations de service						6'257.75
331 Amortissements ordinaires du PA	1'741'655		1'788'998	-47'343	-2.6	816'246.67
390 Intérêts répartis	188'620		132'494	56'126	42.4	130'938.00
391 Mise à disposition de locaux						112'120.00
431 Emoluments administratifs						550.00
492 Autres prestations internes						979'642.10
<b>1109 Direction des systèmes d'information</b>						
Total des charges	19'569'905		20'029'580	-459'675	-2.3	16'268'608.40
Total des revenus		105'000	105'000			124'123.69
1109000 Direction des systèmes d'information						
Total des charges	19'569'905		20'029'580	-459'675	-2.3	16'268'608.40
Total des revenus		105'000	105'000			124'123.69
301 Traitements du personnel	6'528'259		6'095'452	432'807	7.1	5'396'873.70
303 Assurances sociales	522'397		505'083	17'314	3.4	449'317.25
304 Caisses de pensions et de prévoyance	956'833		961'239	-4'406	-0.5	730'914.90
305 Assurance maladie et accidents	221'600		234'702	-13'103	-5.6	179'831.53
306 Prestations en nature			300	-300	-100.0	
309 Autres charges du personnel	292'544		217'496	75'048	34.5	2'168.00
310 Fournitures de bureau, imprimés, publicité	85'050		86'195	-1'145	-1.3	72'336.20
311 Mobilier, machines, véhicules et matériel	343'000		303'175	39'825	13.1	344'932.40
312 Eau, énergie, combustible	190'000		150'000	40'000	26.7	172'078.35
313 Achats de fournitures et autres marchandises	5'300		5'332	-32	-0.6	4'428.20
314 Entretien des immeubles par des tiers	79'450		1'355'540	-1'276'090	-94.1	63'171.70
315 Entretien d'objets mobiliers par des tiers	2'231'000		2'271'207	-40'207	-1.8	1'651'335.35
316 Loyers, fermages et redevance d'utilisation	4'000		4'179	-179	-4.3	1'940.75
317 Dédommagements	26'840		22'612	4'228	18.7	15'072.25

		Budget 2005		Budget 2004	Ecarts	%	Comptes 2003
		Charges	Revenus				
1109000	Direction des systèmes d'information						
318	Honoraires et prestations de service	1'000'508		991'740	8'768	0.9	733'605.08
319	Frais divers	7'800		7'800			7'396.60
331	Amortissements ordinaires du PA	5'961'509		5'666'985	294'524	5.2	5'319'723.39
334	Pertes sur débiteurs						-100.00
390	Intérêts répartis	442'620		328'386	114'234	34.8	324'530.00
391	Mise à disposition de locaux	671'196		822'157	-150'961	-18.4	374'472.00
392	Autres prestations internes						424'580.75
434	Autres redevances d'utilis. et prest. de service		105'000	105'000			106'328.09
435	Ventes						490.00
436	Dédommagements de tiers						17'305.60



**Aménagement, constructions et voirie**

		Budget 2005		Budget 2004	Ecarts	%	Comptes 2003
		Charges	Revenus				
<b>2</b>	<b>Aménagement, construction et voirie</b>						
	Total des charges	139'406'401		132'679'628	6'726'773	5.1	147'238'732.43
	Total des revenus		7'859'500	6'768'000	1'091'500	16.1	29'119'332.66
<b>20</b>	<b>Aménagement, constr. et voirie</b>						
	Total des charges	4'675'748		3'001'404	1'674'344	55.8	2'026'206.66
	Total des revenus		33'000	13'000	20'000	153.8	69'809.00
<b>2001</b>	<b>Direction aménagement, constr. et voirie</b>						
	Total des charges	2'077'492		1'934'258	143'234	7.4	1'340'217.48
	Total des revenus		31'000	12'000	19'000	158.3	54'387.00
2001000	Direction aménagement, constr. et voirie						
	Total des charges	2'077'492		1'934'258	143'234	7.4	1'340'217.48
	Total des revenus		31'000	12'000	19'000	158.3	54'387.00
301	Traitements du personnel	834'611		760'186	74'425	9.8	710'102.25
303	Assurances sociales	67'621		63'194	4'427	7.0	57'905.00
304	Caisses de pensions et de prévoyance	133'519		77'431	56'088	72.4	109'164.70
305	Assurance maladie et accidents	29'947		32'414	-2'467	-7.6	25'359.34
309	Autres charges du personnel	7'384		6'384	1'000	15.7	340.00
310	Fournitures de bureau, imprimés, publicité	20'634		22'521	-1'887	-8.4	10'429.40
311	Mobilier, machines, véhicules et matériel			175	-175	-100.0	
313	Achats de fournitures et autres marchandises	525		705	-180	-25.5	
314	Entretien des immeubles par des tiers	97'000		3'000	94'000	3'133.3	
315	Entretien d'objets mobiliers par des tiers	20'305		20'635	-330	-1.6	2'261.00
316	Loyers, fermages et redevance d'utilisation	1'300		1'479	-179	-12.1	404.60
317	Dédommagements	14'700		10'264	4'436	43.2	8'758.60
318	Honoraires et prestations de service	25'445		50'170	-24'725	-49.3	15'182.59
319	Frais divers	700		700			24.50
331	Amortissements ordinaires du PA	3'800			3'800		
364	Subventions accordées - sociétés d'économie mixte	820'000		835'000	-15'000	-1.8	343'662.00
365	Subventions accordées - institutions privées			50'000	-50'000	-100.0	50'000.00
392	Autres prestations internes						6'623.50
436	Dédommagements de tiers		19'000		19'000		42'387.00
469	Autres subventions		12'000	12'000			12'000.00
<b>2002</b>	<b>Conservation du patrimoine architectural</b>						
	Total des charges	1'318'597		1'067'146	251'451	23.6	685'989.18
	Total des revenus		1'000	1'000			15'422.00

		Budget 2005		Budget 2004	Ecarts	%	Comptes 2003
		Charges	Revenus				
2002000	Conservation du patrimoine architectural						
	Total des charges	1'318'597		1'067'146	251'451	23.6	685'989.18
	Total des revenus		1'000	1'000			15'422.00
301	Traitements du personnel	617'100		449'597	167'503	37.3	400'145.55
303	Assurances sociales	50'007		37'305	12'702	34.0	33'435.90
304	Caisses de pensions et de prévoyance	115'646		62'377	53'269	85.4	59'009.70
305	Assurance maladie et accidents	22'433		19'587	2'846	14.5	14'633.08
309	Autres charges du personnel	2'288		6'740	-4'452	-66.1	220.00
310	Fournitures de bureau, imprimés, publicité	20'900		13'461	7'439	55.3	9'574.80
311	Mobilier, machines, véhicules et matériel	500		175	325	185.7	
312	Eau, énergie, combustible	1'500		2'600	-1'100	-42.3	1'472.75
313	Achats de fournitures et autres marchandises	800		222	578	260.4	
314	Entretien des immeubles par des tiers	11'020		11'020			7'843.20
315	Entretien d'objets mobiliers par des tiers	10'900		10'914	-14	-0.1	
316	Loyers, fermages et redevance d'utilisation	1'000		1'000			968.40
317	Dédommagements	3'360		3'420	-60	-1.8	2'084.70
318	Honoraires et prestations de service	108'826		120'620	-11'794	-9.8	141'684.55
319	Frais divers	1'500		1'500			
331	Amortissements ordinaires du PA	317'608		317'608			
391	Mise à disposition de locaux	33'210		9'000	24'210	269.0	13'703.75
392	Autres prestations internes						1'212.80
434	Autres redevances d'utilis. et prest. de service						15'000.00
435	Ventes						300.00
439	Autres contributions		1'000	1'000			122.00
<b>2003</b>	<b>Information - communication</b>						
	Total des charges	1'279'658			1'279'658		
	Total des revenus		1'000		1'000		
2003000	Information - communication						
	Total des charges	1'279'658			1'279'658		
	Total des revenus		1'000		1'000		
301	Traitements du personnel	323'295			323'295		
303	Assurances sociales	26'376			26'376		
304	Caisses de pensions et de prévoyance	44'578			44'578		
305	Assurance maladie et accidents	13'783			13'783		
309	Autres charges du personnel	240			240		
310	Fournitures de bureau, imprimés, publicité	151'308			151'308		

		Budget 2005		Budget 2004	Ecarts	%	Comptes 2003
		Charges	Revenus				
2003000	Information - communication						
311	Mobilier, machines, véhicules et matériel	48'800			48'800		
312	Eau, énergie, combustible	560			560		
313	Achats de fournitures et autres marchandises	56			56		
314	Entretien des immeubles par des tiers	7'056			7'056		
315	Entretien d'objets mobiliers par des tiers	44'000			44'000		
316	Loyers, fermages et redevance d'utilisation	11'000			11'000		
317	Dédommagements	840			840		
318	Honoraires et prestations de service	303'011			303'011		
319	Frais divers	840			840		
391	Mise à disposition de locaux	303'915			303'915		
439	Autres contributions		1'000		1'000		
<b>21</b>	<b>Dir. organisat. urbaine et constructions</b>						
	Total des charges	5'700'558		5'324'367	376'191	7.1	2'973'724.61
	Total des revenus		73'000	67'000	6'000	9.0	423'914.70
<b>2101</b>	<b>Dir. organisat. urbaine et constructions</b>						
	Total des charges	5'700'558		5'324'367	376'191	7.1	2'973'724.61
	Total des revenus		73'000	67'000	6'000	9.0	423'914.70
2101000	Dir. organisat. urbaine et constructions						
	Total des charges	5'700'558		5'324'367	376'191	7.1	2'973'724.61
	Total des revenus		73'000	67'000	6'000	9.0	423'914.70
301	Traitements du personnel	2'850'086		2'844'846	5'240	0.2	1'659'248.70
303	Assurances sociales	230'408		235'435	-5'027	-2.1	136'685.00
304	Caisses de pensions et de prévoyance	402'445		423'600	-21'155	-5.0	264'889.20
305	Assurance maladie et accidents	91'630		107'530	-15'900	-14.8	54'116.06
306	Prestations en nature	1'500		1'500			1'569.80
308	Personnel interimaire						109'138.70
309	Autres charges du personnel	63'056		104'056	-41'000	-39.4	676.00
310	Fournitures de bureau, imprimés, publicité	73'000		96'909	-23'909	-24.7	42'880.59
311	Mobilier, machines, véhicules et matériel			886	-886	-100.0	6'852.58
312	Eau, énergie, combustible	57'000		67'000	-10'000	-14.9	57'606.45
313	Achats de fournitures et autres marchandises	600		958	-358	-37.4	674.50
314	Entretien des immeubles par des tiers	40'000		12'556	27'444	218.6	16'567.25
315	Entretien d'objets mobiliers par des tiers	19'305		20'087	-782	-3.9	1'777.00

	Budget 2005		Budget 2004	Ecart	%	Comptes 2003
	Charges	Revenus				
2101000	Dir. organisat. urbaine et constructions					
316	Loyers, fermages et redevance d'utilisation	2'500	3'079	-579	-18.8	3'033.15
317	Dédommagements	24'480	25'008	-528	-2.1	18'479.67
318	Honoraires et prestations de service	640'291	739'458	-99'167	-13.4	390'938.48
319	Frais divers	43'000	44'000	-1'000	-2.3	38'449.78
331	Amortissements ordinaires du PA	340'000	300'000	40'000	13.3	21'781.00
334	Pertes sur débiteurs					50.00
361	Subventions accordées - cantons	15'000	15'000			10'000.00
365	Subventions accordées - institutions privées	150'000	150'000			
366	Subventions accordées - personnes physiques	45'000	45'000			20'000.00
391	Mise à disposition de locaux	611'257	87'459	523'798	598.9	103'375.00
392	Autres prestations internes					14'935.70
420	Avoirs à vue					9.00
429	Autres revenus					240'621.50
431	Emoluments administratifs	62'000	60'000	2'000	3.3	108'642.20
434	Autres redevances d'utilis. et prest. de service					54'000.00
435	Ventes	3'000	3'000			2'362.00
436	Dédommagements de tiers	8'000	4'000	4'000	100.0	18'280.00
<b>22</b>	<b>Domaine de l'organisation urbaine</b>					
	Total des charges	7'304'142	5'992'130	1'312'012	21.9	5'132'303.22
	Total des revenus		33'000	-31'000	-93.9	13'656.00
<b>2201</b>	<b>Opérations foncières</b>					
	Total des charges	1'082'534	2'376'395	-1'293'861	-54.4	1'941'912.41
	Total des revenus		1'000	-1'000	-100.0	280.00
2201000	Opérations foncières					
	Total des charges	1'082'534	2'376'395	-1'293'861	-54.4	1'941'912.41
	Total des revenus		1'000	-1'000	-100.0	280.00
301	Traitements du personnel	483'832	795'429	-311'597	-39.2	926'336.85
303	Assurances sociales	39'140	65'986	-26'846	-40.7	77'405.25
304	Caisses de pensions et de prévoyance	83'436	101'110	-17'675	-17.5	147'850.00
305	Assurance maladie et accidents	16'639	37'154	-20'515	-55.2	33'597.94
306	Prestations en nature	500	500			
309	Autres charges du personnel	12'192	7'480	4'712	63.0	448.00
310	Fournitures de bureau, imprimés, publicité	14'692	133'005	-118'313	-89.0	137'685.85

	Budget 2005		Budget 2004	Ecart	%	Comptes 2003
	Charges	Revenus				
<b>2201000 Opérations foncières</b>						
311 Mobilier, machines, véhicules et matériel			25'534	-25'534	-100.0	27'550.70
312 Eau, énergie, combustible	440			440		311.35
313 Achats de fournitures et autres marchandises	2'344		2'794	-450	-16.1	1'790.00
314 Entretien des immeubles par des tiers	5'544		14'552	-9'008	-61.9	10'039.70
315 Entretien d'objets mobiliers par des tiers			45'069	-45'069	-100.0	4'234.50
316 Loyers, fermages et redevance d'utilisation			1'679	-1'679	-100.0	12'969.70
317 Dédommagements	6'510		11'484	-4'974	-43.3	6'330.70
318 Honoraires et prestations de service	321'044		737'030	-415'986	-56.4	415'751.47
319 Frais divers	660		1'000	-340	-34.0	851.05
331 Amortissements ordinaires du PA	813			813		
390 Intérêts répartis	94'750		106'500	-11'750	-11.0	105'250.00
391 Mise à disposition de locaux			287'489	-287'489	-100.0	29'920.00
392 Autres prestations internes			2'600	-2'600	-100.0	3'589.35
439 Autres contributions			1'000	-1'000	-100.0	280.00
<b>2202 Urbanisme</b>						
Total des charges	3'577'771		3'615'735	-37'964	-1.0	3'190'390.81
Total des revenus		1'500	32'000	-30'500	-95.3	13'376.00
<b>2202000 Urbanisme</b>						
Total des charges	3'577'771		3'615'735	-37'964	-1.0	3'190'390.81
Total des revenus		1'500	32'000	-30'500	-95.3	13'376.00
301 Traitements du personnel	1'863'302		1'882'065	-18'763	-1.0	1'829'357.05
303 Assurances sociales	151'078		155'616	-4'538	-2.9	152'277.90
304 Caisses de pensions et de prévoyance	263'994		291'799	-27'805	-9.5	218'479.30
305 Assurance maladie et accidents	68'164		78'141	-9'977	-12.8	65'492.31
309 Autres charges du personnel	18'912		13'912	5'000	35.9	888.00
310 Fournitures de bureau, imprimés, publicité	102'000		107'972	-5'972	-5.5	94'215.01
311 Mobilier, machines, véhicules et matériel	4'500		5'388	-888	-16.5	4'046.90
312 Eau, énergie, combustible	10'400		10'000	400	4.0	9'507.45
313 Achats de fournitures et autres marchandises	800		1'318	-518	-39.3	447.60
314 Entretien des immeubles par des tiers	28'300		32'384	-4'084	-12.6	28'667.10
315 Entretien d'objets mobiliers par des tiers	24'200		25'187	-987	-3.9	3'986.83
316 Loyers, fermages et redevance d'utilisation	5'488		5'217	271	5.2	5'456.40
317 Dédommagements	11'940		12'204	-264	-2.2	8'361.69
318 Honoraires et prestations de service	603'300		676'992	-73'692	-10.9	464'043.61
319 Frais divers	1'500		1'200	300	25.0	1'198.25

	Budget 2005		Budget 2004	Ecart	%	Comptes 2003
	Charges	Revenus				
<b>2202000</b>	<b>Urbanisme</b>					
331	Amortissements ordinaires du PA	178'185	55'000	123'185	224.0	54'999.96
334	Pertes sur débiteurs					50.00
390	Intérêts répartis	21'783	41'591	-19'808	-47.6	24'917.00
391	Mise à disposition de locaux	219'924	219'749	175	0.1	219'924.00
392	Autres prestations internes					4'074.45
434	Autres redevances d'utilis. et prest. de service		30'000	-29'500	-98.3	210.00
435	Ventes		2'000	-1'000	-50.0	290.00
436	Dédommagements de tiers					12'876.00
<b>2203</b>	<b>Mobilité</b>					
	Total des charges	2'643'837		2'643'837		
	Total des revenus		500	500		
<b>2203000</b>	<b>Mobilité</b>					
	Total des charges	2'643'837		2'643'837		
	Total des revenus		500	500		
301	Traitements du personnel	981'391		981'391		
303	Assurances sociales	79'282		79'282		
304	Caisses de pensions et de prévoyance	140'834		140'834		
305	Assurance maladie et accidents	30'703		30'703		
309	Autres charges du personnel	30'336		30'336		
310	Fournitures de bureau, imprimés, publicité	58'500		58'500		
317	Dédommagements	11'184		11'184		
318	Honoraires et prestations de service	983'307		983'307		
319	Frais divers	28'300		28'300		
365	Subventions accordées - institutions privées	300'000		300'000		
436	Dédommagements de tiers		500	500		
<b>24</b>	<b>Domaine des constructions</b>					
	Total des charges	12'580'738	14'068'396	-1'487'658	-10.6	34'852'610.59
	Total des revenus		3'260'500	207'300	6.4	23'790'345.82
<b>2401</b>	<b>Architecture</b>					
	Total des charges	2'737'168	2'749'827	-12'659	-0.5	2'159'364.67
	Total des revenus		600'000	-50'000	-8.3	588'731.67

	Budget 2005		Budget 2004	Ecart	%	Comptes 2003
	Charges	Revenus				
<b>2401000</b>	<b>Architecture</b>					
	Total des charges	2'737'168	2'749'827	-12'659	-0.5	2'159'364.67
	Total des revenus	550'000	600'000	-50'000	-8.3	588'731.67
301	Traitements du personnel	1'881'972	1'899'450	-17'478	-0.9	1'667'068.95
303	Assurances sociales	152'284	157'427	-5'143	-3.3	137'520.70
304	Caisses de pensions et de prévoyance	329'418	305'182	24'236	7.9	226'716.80
305	Assurance maladie et accidents	65'504	74'595	-9'091	-12.2	55'041.28
306	Prestations en nature	1'000	1'200	-200	-16.7	58.80
309	Autres charges du personnel	26'768	10'816	15'952	147.5	672.00
310	Fournitures de bureau, imprimés, publicité	19'800	31'489	-11'689	-37.1	15'132.15
311	Mobilier, machines, véhicules et matériel		886	-886	-100.0	
312	Eau, énergie, combustible	5'000		5'000		
313	Achats de fournitures et autres marchandises	1'500	1'385	115	8.3	1'046.05
314	Entretien des immeubles par des tiers	95'000	105'000	-10'000	-9.5	
315	Entretien d'objets mobiliers par des tiers	41'900	42'462	-562	-1.3	2'670.10
316	Loyers, fermages et redevance d'utilisation	1'000	1'179	-179	-15.2	968.40
317	Dédommagements	42'540	39'084	3'456	8.8	31'143.69
318	Honoraires et prestations de service	71'981	78'172	-6'191	-7.9	17'971.10
319	Frais divers	1'500	1'500			639.10
392	Autres prestations internes					2'715.55
438	Prestations du personnel pour les investissements	550'000	600'000	-50'000	-8.3	588'731.67
<b>2402</b>	<b>Bâtiments</b>					
	Total des charges	4'840'805	6'128'979	-1'288'174	-21.0	27'769'208.14
	Total des revenus	1'173'800	971'000	202'800	20.9	21'487'415.55
<b>2402000</b>	<b>Bâtiments</b>					
	Total des charges	4'840'805	6'128'979	-1'288'174	-21.0	27'769'208.14
	Total des revenus	1'173'800	971'000	202'800	20.9	21'487'415.55
301	Traitements du personnel	2'493'374	2'516'912	-23'538	-0.9	2'612'617.75
303	Assurances sociales	201'738	208'550	-6'812	-3.3	213'498.00
304	Caisses de pensions et de prévoyance	338'700	407'883	-69'183	-17.0	330'388.95
305	Assurance maladie et accidents	86'528	95'643	-9'115	-9.5	85'095.20
309	Autres charges du personnel	17'008	14'008	3'000	21.4	1'028.00
310	Fournitures de bureau, imprimés, publicité	54'200	57'954	-3'754	-6.5	44'211.06
311	Mobilier, machines, véhicules et matériel	117'000	131'063	-14'063	-10.7	116'021.00
312	Eau, énergie, combustible	5'000		5'000		
313	Achats de fournitures et autres marchandises		590	-590	-100.0	



	Budget 2005		Budget 2004	Ecart	%	Comptes 2003	
	Charges	Revenus					
<b>2402000</b>	<b>Bâtiments</b>						
314	Entretien des immeubles par des tiers	20'000	5'000	15'000	300.0	19'805'056.05	
315	Entretien d'objets mobiliers par des tiers	147'100	160'043	-12'943	-8.1	79'219.60	
316	Loyers, fermages et redevance d'utilisation	1'000	1'358	-358	-26.4	3'008.40	
317	Dédommagements	45'000	50'264	-5'264	-10.5	37'925.00	
318	Honoraires et prestations de service	635'299	654'671	-19'372	-3.0	2'629'233.44	
319	Frais divers	1'000	1'000			454.60	
331	Amortissements ordinaires du PA	394'467	1'256'189	-861'722	-68.6	1'258'658.89	
334	Pertes sur débiteurs					27'900.00	
390	Intérêts répartis	88'135	439'683	-351'548	-80.0	433'021.00	
391	Mise à disposition de locaux	27'820	1'100	26'720	2'429.1	2'640.00	
392	Autres prestations internes	167'437	127'068	40'369	31.8	89'231.20	
427	Immeubles du patrimoine administratif					6'693.80	
436	Dédommagements de tiers					30'552.55	
438	Prestations du personnel pour les investissements		450'000	300'000	150'000	50.0	479'818.05
461	Subventions acquises - cantons					50'053.35	
492	Autres prestations internes		723'800	671'000	52'800	7.9	20'920'297.80
<b>2403</b>	<b>Energie</b>						
	Total des charges	5'002'765	5'189'590	-186'825	-3.6	4'924'037.78	
	Total des revenus		1'744'000	1'689'500	54'500	3.2	1'714'198.60
<b>2403000</b>	<b>Energie</b>						
	Total des charges	5'002'765	5'189'590	-186'825	-3.6	4'924'037.78	
	Total des revenus		1'744'000	1'689'500	54'500	3.2	1'714'198.60
301	Traitements du personnel	2'936'440	2'902'422	34'018	1.2	2'873'283.60	
303	Assurances sociales	237'900	240'130	-2'230	-0.9	239'014.25	
304	Caisses de pensions et de prévoyance	366'944	414'595	-47'651	-11.5	365'926.40	
305	Assurance maladie et accidents	105'817	117'682	-11'865	-10.1	100'771.74	
306	Prestations en nature	11'315	11'315			9'123.85	
309	Autres charges du personnel	21'344	17'344	4'000	23.1	1'332.00	
310	Fournitures de bureau, imprimés, publicité	18'300	21'157	-2'857	-13.5	12'581.11	
311	Mobilier, machines, véhicules et matériel	15'000	17'175	-2'175	-12.7	9'665.11	
312	Eau, énergie, combustible	265'500	250'000	15'500	6.2	228'833.85	
313	Achats de fournitures et autres marchandises	267'200	278'792	-11'592	-4.2	253'628.25	
314	Entretien des immeubles par des tiers	40'950	473'668	-432'718	-91.4	453'434.35	
315	Entretien d'objets mobiliers par des tiers	56'400	56'493	-93	-0.2	14'505.87	
316	Loyers, fermages et redevance d'utilisation	3'000	1'179	1'821	154.5	1'820.10	

	Budget 2005		Budget 2004	Ecart	%	Comptes 2003
	Charges	Revenus				
2403000	Energie					
317	Dédommagements	103'260	105'760	-2'500	-2.4	95'673.28
318	Honoraires et prestations de service	62'439	43'050	19'389	45.0	39'366.07
319	Frais divers	1'200	2'000	-800	-40.0	777.45
331	Amortissements ordinaires du PA	263'800	11'000	252'800	2'298.2	11'000.00
334	Pertes sur débiteurs					-15'950.00
351	Dédommagements à des collect. publiques - cantons					73.50
390	Intérêts répartis	127		127		
391	Mise à disposition de locaux	225'828	225'828			225'828.00
392	Autres prestations internes					3'349.00
434	Autres redevances d'utilis. et prest. de service		890'000	30'000	3.5	845'429.25
435	Ventes		8'000	-500	-5.9	3'404.70
436	Dédommagements de tiers		326'000	25'000	8.3	340'806.25
439	Autres contributions					6'734.30
492	Autres prestations internes		520'000			517'824.10
<b>25</b>	<b>Direction espaces publics et voirie</b>					
	Total des charges	20'535'372	19'220'124	1'315'248	6.8	20'805'211.31
	Total des revenus		2'029'000	322'700	15.9	1'844'912.15
<b>2501</b>	<b>Dir. des espaces publics et de la voirie</b>					
	Total des charges	1'729'540	1'804'336	-74'796	-4.1	1'988'477.04
	Total des revenus		26'000	6'000	30.0	32'776.05
2501000	Dir. des espaces publics et de la voirie					
	Total des charges	1'729'540	1'804'336	-74'796	-4.1	1'988'477.04
	Total des revenus		26'000	6'000	30.0	32'776.05
301	Traitements du personnel	1'238'527	1'233'185	5'342	0.4	1'525'756.70
303	Assurances sociales	100'168	102'108	-1'940	-1.9	126'263.10
304	Caisses de pensions et de prévoyance	193'751	175'368	18'383	10.5	198'363.65
305	Assurance maladie et accidents	41'295	47'111	-5'816	-12.3	50'233.06
306	Prestations en nature	1'000	1'000			1'105.00
309	Autres charges du personnel	5'480	91'480	-86'000	-94.0	444.00
314	Entretien des immeubles par des tiers		8'000	-8'000	-100.0	
315	Entretien d'objets mobiliers par des tiers	106'800	106'800			37'798.30
317	Dédommagements	32'520	33'784	-1'264	-3.7	37'707.23
318	Honoraires et prestations de service	2'500	2'500			2'323.70

		Budget 2005		Budget 2004	Ecarts	%	Comptes 2003
		Charges	Revenus				
2501000	Dir. des espaces publics et de la voirie						
319	Frais divers	3'000		3'000			3'582.30
392	Autres prestations internes	4'500			4'500		4'900.00
420	Avoirs à vue						2.55
431	Emoluments administratifs		26'000	20'000	6'000	30.0	23'350.00
436	Dédommagements de tiers						9'423.50
<b>2502</b>	<b>Logistique et technique</b>						
	Total des charges	18'805'832		17'415'788	1'390'044	8.0	18'816'734.27
	Total des revenus		2'325'700	2'009'000	316'700	15.8	1'812'136.10
2502000	Logistique et technique - voirie						
	Total des charges	16'706'750		15'959'593	747'157	4.7	16'880'790.43
	Total des revenus		363'500	356'000	7'500	2.1	291'164.65
301	Traitements du personnel	5'778'200		5'810'513	-32'313	-0.6	5'552'684.75
303	Assurances sociales	469'372		480'935	-11'563	-2.4	463'821.50
304	Caisses de pensions et de prévoyance	682'401		763'027	-80'626	-10.6	635'995.80
305	Assurance maladie et accidents	224'580		261'241	-36'661	-14.0	209'456.51
306	Prestations en nature	203'000		108'000	95'000	88.0	271'652.04
308	Personnel interimaire	70'000		70'000			81'449.20
309	Autres charges du personnel	53'264		3'312	49'952	1'508.2	3'068.00
310	Fournitures de bureau, imprimés, publicité	56'560		69'734	-13'174	-18.9	39'339.82
311	Mobilier, machines, véhicules et matériel	444'500		460'436	-15'936	-3.5	494'778.42
312	Eau, énergie, combustible	1'004'300		986'000	18'300	1.9	1'226'250.85
313	Achats de fournitures et autres marchandises	2'910'600		2'864'454	46'146	1.6	3'146'028.57
314	Entretien des immeubles par des tiers	1'043'100		1'083'548	-40'448	-3.7	659'027.31
315	Entretien d'objets mobiliers par des tiers	1'095'400		1'056'212	39'188	3.7	1'327'181.12
316	Loyers, fermages et redevance d'utilisation	568'000		304'417	263'583	86.6	226'584.00
317	Dédommagements	2'000		4'000	-2'000	-50.0	4'238.00
318	Honoraires et prestations de service	581'605		520'409	61'196	11.8	471'856.57
319	Frais divers						11'653.50
331	Amortissements ordinaires du PA	1'259'163		979'625	279'538	28.5	956'374.62
334	Pertes sur débiteurs	1'500		1'500			2.90
390	Intérêts répartis	243'605		116'630	126'975	108.9	115'255.00
392	Autres prestations internes	15'600		15'600			984'091.95
434	Autres redevances d'utilis. et prest. de service		15'500	15'000	500	3.3	16'407.25
435	Ventes		347'000	340'000	7'000	2.1	227'747.70
436	Dédommagements de tiers		1'000	1'000			46'292.90

	Budget 2005		Budget 2004	Ecart	%	Comptes 2003
	Charges	Revenus				
2502000	Logistique et technique - voirie					
439	Autres contributions					716.80
2502010	Manifestations et matériel de fête					
	Total des charges	1'296'200	1'107'900	188'300	17.0	1'489'990.10
	Total des revenus		1'643'000	309'200	18.8	1'520'971.45
311	Mobilier, machines, véhicules et matériel	107'000	110'000	-3'000	-2.7	142'807.20
313	Achats de fournitures et autres marchandises	24'500	25'000	-500	-2.0	42'399.95
315	Entretien d'objets mobiliers par des tiers	19'500	20'000	-500	-2.5	26'320.90
318	Honoraires et prestations de service	73'000	75'000	-2'000	-2.7	569'997.05
334	Pertes sur débiteurs	10'000	10'000			-115'700.00
361	Subventions accordées - cantons	376'000	212'600	163'400	76.9	304'215.00
365	Subventions accordées - institutions privées	686'200	655'300	30'900	4.7	519'950.00
434	Autres redevances d'utilis. et prest. de service		1'017'900	219'300	21.5	995'317.35
435	Ventes		8'000	2'000	25.0	5'389.10
492	Autres prestations internes		705'000	87'900	14.2	520'265.00
2502020	Gestion des véhicules					
	Total des charges	802'882	348'295	454'587	130.5	445'953.74
	Total des revenus		10'000			
301	Traitements du personnel	326'354		326'354		
303	Assurances sociales	26'430		26'430		
304	Caisses de pensions et de prévoyance	40'529		40'529		
305	Assurance maladie et accidents	11'651		11'651		
306	Prestations en nature	1'600	1'600			1'470.80
309	Autres charges du personnel	144		144		
310	Fournitures de bureau, imprimés, publicité	1'200	800	400	50.0	556.55
311	Mobilier, machines, véhicules et matériel	10'000	10'000			9'821.95
313	Achats de fournitures et autres marchandises	141'500	125'000	16'500	13.2	129'829.14
314	Entretien des immeubles par des tiers		5'952	-5'952	-100.0	5'667.60
315	Entretien d'objets mobiliers par des tiers	211'200	166'000	45'200	27.2	270'128.29
316	Loyers, fermages et redevance d'utilisation	1'000	1'000			968.40
317	Dédommagements	800	800			
318	Honoraires et prestations de service	30'125	36'793	-6'668	-18.1	19'012.11
319	Frais divers	350	350			375.30
392	Autres prestations internes					8'123.60
435	Ventes		10'000			

		Budget 2005		Budget 2004	Ecarts	%	Comptes 2003
		Charges	Revenus				
<b>26</b>	<b>Domaine des espaces publics</b>						
	Total des charges	36'825'632		34'182'737	2'642'895	7.7	32'618'234.66
	Total des revenus		1'511'000	1'075'500	435'500	40.5	2'065'065.29
<b>2601</b>	<b>Aménagement urbain</b>						
	Total des charges	8'069'014		9'266'160	-1'197'146	-12.9	10'112'717.79
	Total des revenus		60'000	30'500	29'500	96.7	102'715.07
2601000	Aménagement urbain						
	Total des charges	4'548'014		5'764'660	-1'216'646	-21.1	6'489'648.36
	Total des revenus		60'000	30'500	29'500	96.7	82'715.07
301	Traitements du personnel	1'746'403		2'125'011	-378'608	-17.8	2'142'850.65
303	Assurances sociales	141'329		176'002	-34'673	-19.7	179'491.20
304	Caisses de pensions et de prévoyance	279'242		299'861	-20'619	-6.9	286'799.60
305	Assurance maladie et accidents	59'330		86'267	-26'937	-31.2	78'716.36
309	Autres charges du personnel	14'720		13'460	1'260	9.4	788.00
310	Fournitures de bureau, imprimés, publicité	138'000		221'471	-83'471	-37.7	177'464.92
311	Mobilier, machines, véhicules et matériel			886	-886	-100.0	19'570.05
312	Eau, énergie, combustible	1'000			1'000		948.80
313	Achats de fournitures et autres marchandises	200		615	-415	-67.5	
314	Entretien des immeubles par des tiers	647'674		523'674	124'000	23.7	841'292.31
315	Entretien d'objets mobiliers par des tiers	25'400		27'151	-1'751	-6.4	3'122.00
316	Loyers, fermages et redevance d'utilisation	2'000		1'179	821	69.6	1'428.40
317	Dédommagements	21'440		21'968	-528	-2.4	27'257.04
318	Honoraires et prestations de service	607'958		1'531'822	-923'864	-60.3	2'089'664.51
319	Frais divers	2'300		2'300			3'924.95
331	Amortissements ordinaires du PA	346'497		177'938	168'559	94.7	111'672.92
390	Intérêts répartis	415'022		483'555	-68'533	-14.2	415'911.00
391	Mise à disposition de locaux	52'000			52'000		45'053.35
392	Autres prestations internes	47'500		71'500	-24'000	-33.6	63'692.30
435	Ventes						1'133.00
436	Dédommagements de tiers			500	-500	-100.0	364.80
438	Prestations du personnel pour les investissements		60'000	30'000	30'000	100.0	79'035.37
452	Communes						2'181.90

		Budget 2005		Budget 2004	Ecarts	%	Comptes 2003
		Charges	Revenus				
2601010	Eclairage public et illuminations						
	Total des charges	3'521'000		3'501'500	19'500	0.6	3'623'069.43
	Total des revenus						20'000.00
312	Eau, énergie, combustible	1'722'000		1'651'500	70'500	4.3	1'728'535.70
314	Entretien des immeubles par des tiers	1'774'500		1'825'000	-50'500	-2.8	1'833'310.83
318	Honoraires et prestations de service	24'500		25'000	-500	-2.0	61'222.90
434	Autres redevances d'utilis. et prest. de service						20'000.00
<b>2602</b>	<b>Direction du génie civil</b>						
	Total des charges	28'756'618		24'916'577	3'840'041	15.4	22'505'516.87
	Total des revenus		1'451'000	1'045'000	406'000	38.9	1'962'350.22
2602000	Direction du génie civil						
	Total des charges	1'936'048			1'936'048		
	Total des revenus						
301	Traitements du personnel	1'239'220			1'239'220		
303	Assurances sociales	100'415			100'415		
304	Caisses de pensions et de prévoyance	229'549			229'549		
305	Assurance maladie et accidents	44'988			44'988		
309	Autres charges du personnel	576			576		
310	Fournitures de bureau, imprimés, publicité	32'800			32'800		
316	Loyers, fermages et redevance d'utilisation	3'000			3'000		
317	Dédommagements	2'000			2'000		
318	Honoraires et prestations de service	273'500			273'500		
319	Frais divers	10'000			10'000		
2602010	Assainissement des eaux						
	Total des charges	1'629'945			1'629'945		
	Total des revenus						
301	Traitements du personnel	1'283'280			1'283'280		
303	Assurances sociales	104'040			104'040		
304	Caisses de pensions et de prévoyance	129'769			129'769		
305	Assurance maladie et accidents	47'292			47'292		
306	Prestations en nature	12'000			12'000		
309	Autres charges du personnel	2'624			2'624		
317	Dédommagements	50'940			50'940		

		Budget 2005		Budget 2004	Ecarts	%	Comptes 2003
		Charges	Revenus				
2602020	Routes et ouvrages d'art						
	Total des charges	23'068'654			23'068'654		
	Total des revenus		1'374'000		1'374'000		
301	Traitements du personnel	4'382'220			4'382'220		
303	Assurances sociales	355'726			355'726		
304	Caisses de pensions et de prévoyance	547'255			547'255		
305	Assurance maladie et accidents	167'162			167'162		
309	Autres charges du personnel	2'352			2'352		
314	Entretien des immeubles par des tiers	2'670'000			2'670'000		
318	Honoraires et prestations de service	10'000			10'000		
331	Amortissements ordinaires du PA	10'350'991			10'350'991		
390	Intérêts répartis	4'574'789			4'574'789		
391	Mise à disposition de locaux	8'160			8'160		
438	Prestations du personnel pour les investissements		1'374'000		1'374'000		
2602030	Monuments et fontaines						
	Total des charges	2'121'972			2'121'972		
	Total des revenus		77'000		77'000		
301	Traitements du personnel	982'058			982'058		
303	Assurances sociales	79'817			79'817		
304	Caisses de pensions et de prévoyance	141'807			141'807		
305	Assurance maladie et accidents	38'714			38'714		
309	Autres charges du personnel	576			576		
312	Eau, énergie, combustible	513'000			513'000		
314	Entretien des immeubles par des tiers	6'000			6'000		
315	Entretien d'objets mobiliers par des tiers	360'000			360'000		
434	Autres redevances d'utilis. et prest. de service		77'000		77'000		
2602091	Etudes et constructions - voirie						
	Total des charges			6'592'801	-6'592'801	-100.0	6'451'725.49
	Total des revenus			470'000	-470'000	-100.0	472'571.51
301	Traitements du personnel			1'562'028	-1'562'028	-100.0	1'426'688.45
303	Assurances sociales			129'153	-129'153	-100.0	117'879.30
304	Caisses de pensions et de prévoyance			267'389	-267'389	-100.0	259'848.15
305	Assurance maladie et accidents			66'931	-66'931	-100.0	52'108.29
309	Autres charges du personnel			816	-816	-100.0	724.00
310	Fournitures de bureau, imprimés, publicité			13'000	-13'000	-100.0	8'172.95

	Budget 2005		Budget 2004	Ecart	%	Comptes 2003
	Charges	Revenus				
2602091	Etudes et constructions - voirie					
317	Dédommagements		2'000	-2'000	-100.0	8'817.00
318	Honoraires et prestations de service		181'000	-181'000	-100.0	267'435.25
331	Amortissements ordinaires du PA		1'965'301	-1'965'301	-100.0	2'012'075.10
390	Intérêts répartis		2'405'183	-2'405'183	-100.0	2'297'977.00
436	Dédommagements de tiers					8'506.95
438	Prestations du personnel pour les investissements		470'000	-470'000	-100.0	337'064.56
451	Cantons					127'000.00
2602092	Entretien du domaine public					
	Total des charges		8'162'231	-8'162'231	-100.0	7'399'265.11
	Total des revenus					81'790.50
301	Traitements du personnel		6'431'265	-6'431'265	-100.0	5'892'502.00
303	Assurances sociales		532'481	-532'481	-100.0	492'629.75
304	Caisses de pensions et de prévoyance		836'879	-836'879	-100.0	723'546.70
305	Assurance maladie et accidents		286'630	-286'630	-100.0	220'165.61
306	Prestations en nature		12'000	-12'000	-100.0	13'379.00
309	Autres charges du personnel		3'600	-3'600	-100.0	3'188.00
317	Dédommagements		51'865	-51'865	-100.0	53'854.05
390	Intérêts répartis		7'511	-7'511	-100.0	
436	Dédommagements de tiers					81'790.50
2602093	Entr. dom. publ. - sect. génie civil					
	Total des charges		9'242'385	-9'242'385	-100.0	7'690'325.59
	Total des revenus		500'000	-500'000	-100.0	1'357'018.16
310	Fournitures de bureau, imprimés, publicité		20'500	-20'500	-100.0	7'470.35
314	Entretien des immeubles par des tiers		2'570'000	-2'570'000	-100.0	2'865'182.81
316	Loyers, fermages et redevance d'utilisation		3'000	-3'000	-100.0	3'061.55
318	Honoraires et prestations de service		110'000	-110'000	-100.0	99'947.32
319	Frais divers		10'000	-10'000	-100.0	8'498.62
331	Amortissements ordinaires du PA		3'671'022	-3'671'022	-100.0	2'964'636.94
365	Subventions accordées - institutions privées		300'000	-300'000	-100.0	300'000.00
390	Intérêts répartis		2'557'863	-2'557'863	-100.0	1'441'528.00
438	Prestations du personnel pour les investissements		500'000	-500'000	-100.0	1'357'018.16



		Budget 2005		Budget 2004	Ecarts	%	Comptes 2003
		Charges	Revenus				
2602094	Entr. dom.publ.-sct trav. ass.eaux, mon.						
	Total des charges			919'160	-919'160	-100.0	964'200.68
	Total des revenus			75'000	-75'000	-100.0	50'970.05
312	Eau, énergie, combustible			355'000	-355'000	-100.0	513'778.00
314	Entretien des immeubles par des tiers			186'000	-186'000	-100.0	102'171.30
315	Entretien d'objets mobiliers par des tiers			370'000	-370'000	-100.0	339'319.38
334	Pertes sur débiteurs						772.00
391	Mise à disposition de locaux			8'160	-8'160	-100.0	8'160.00
434	Autres redevances d'utilis. et prest. de service			75'000	-75'000	-100.0	50'970.05
<b>27</b>	<b>Domaine de la voirie</b>						
	Total des charges	51'784'213		50'890'470	893'743	1.8	48'830'441.38
	Total des revenus		421'000	290'000	131'000	45.2	911'629.70
<b>2701</b>	<b>Voirie - Ville propre</b>						
	Total des charges	51'784'213		50'890'470	893'743	1.8	48'830'441.38
	Total des revenus		421'000	290'000	131'000	45.2	911'629.70
2701000	Levée et nettoyage						
	Total des charges	4'827'344		31'002'764	-26'175'420	-84.4	29'729'620.20
	Total des revenus						509'367.10
301	Traitements du personnel	4'077'978		24'636'669	-20'558'691	-83.4	23'932'364.80
303	Assurances sociales	328'665		2'040'693	-1'712'028	-83.9	1'997'765.50
304	Caisses de pensions et de prévoyance	187'620		3'051'332	-2'863'712	-93.9	2'758'451.45
305	Assurance maladie et accidents	125'317		1'136'954	-1'011'637	-89.0	924'045.60
306	Prestations en nature	88'000		88'000			97'567.25
309	Autres charges du personnel	17'008		14'736	2'272	15.4	13'960.00
317	Dédommagements	1'920		2'420	-500	-20.7	2'499.60
318	Honoraires et prestations de service	835		3'560	-2'725	-76.5	
331	Amortissements ordinaires du PA			28'400	-28'400	-100.0	
392	Autres prestations internes						2'966.00
436	Dédommagements de tiers						509'367.10

	Budget 2005		Budget 2004	Ecart	%	Comptes 2003
	Charges	Revenus				
2701010	Levée des résidus					
	Total des charges	26'809'358	17'597'613	9'211'745	52.3	17'394'521.63
	Total des revenus		240'000	130'000	54.2	354'447.50
301	Traitements du personnel	7'596'601		7'596'601		
303	Assurances sociales	618'099		618'099		
304	Caisses de pensions et de prévoyance	991'526		991'526		
305	Assurance maladie et accidents	308'284		308'284		
308	Personnel interimaire	180'000	180'000			187'141.35
309	Autres charges du personnel	4'800		4'800		
310	Fournitures de bureau, imprimés, publicité	215'000	220'000	-5'000	-2.3	220'110.30
318	Honoraires et prestations de service	2'024'645	2'052'077	-27'432	-1.3	1'873'098.21
331	Amortissements ordinaires du PA	369'200	340'800	28'400	8.3	340'800.00
351	Dédommagements à des collect. publiques - cantons	14'500'000	14'800'000	-300'000	-2.0	14'726'433.77
390	Intérêts répartis	1'204	4'736	-3'532	-74.6	
392	Autres prestations internes					46'938.00
431	Emoluments administratifs					500.00
435	Ventes					27'198.75
439	Autres contributions	370'000	240'000	130'000	54.2	322'459.15
492	Autres prestations internes					4'289.60
2701020	Nettoisement du domaine public					
	Total des charges	20'147'511	2'290'093	17'857'418	779.8	1'706'299.55
	Total des revenus		50'000	1'000	2.0	47'815.10
301	Traitements du personnel	14'385'718		14'385'718		24'025.50
303	Assurances sociales	1'170'664		1'170'664		
304	Caisses de pensions et de prévoyance	1'893'989		1'893'989		
305	Assurance maladie et accidents	585'803		585'803		
309	Autres charges du personnel	9'168		9'168		
310	Fournitures de bureau, imprimés, publicité	68'000	70'000	-2'000	-2.9	78'149.90
312	Eau, énergie, combustible	316'800	409'000	-92'200	-22.5	314'070.65
314	Entretien des immeubles par des tiers	1'630'500	1'722'000	-91'500	-5.3	1'181'407.28
316	Loyers, fermages et redevance d'utilisation	23'500	24'000	-500	-2.1	20'012.80
318	Honoraires et prestations de service	987		987		
331	Amortissements ordinaires du PA	33'920	33'920	0		33'919.92
334	Pertes sur débiteurs					880.00
390	Intérêts répartis	10'210	12'921	-2'711	-21.0	12'769.00
391	Mise à disposition de locaux	18'252	18'252			18'252.00
392	Autres prestations internes					22'812.50
434	Autres redevances d'utilis. et prest. de service		50'000	1'000	2.0	47'815.10

# **Affaires culturelles**

		Budget 2005		Budget 2004	Ecarts	%	Comptes 2003
		Charges	Revenus				
<b>3</b>	<b>Affaires culturelles</b>						
	Total des charges	208'054'244		208'051'142	3'102		208'455'562.78
	Total des revenus		14'490'119	14'071'357	418'762	3.0	21'224'360.10
<b>30</b>	<b>Direction des affaires culturelles</b>						
	Total des charges	2'928'357		3'840'388	-912'031	-23.7	3'531'707.24
	Total des revenus						20'096.40
<b>3001</b>	<b>Direction des affaires culturelles</b>						
	Total des charges	2'928'357		3'840'388	-912'031	-23.7	3'531'707.24
	Total des revenus						20'096.40
<b>3001000</b>	<b>Direction des affaires culturelles</b>						
	Total des charges	2'928'357		3'840'388	-912'031	-23.7	3'531'707.24
	Total des revenus						20'096.40
301	Traitements du personnel	1'270'360		1'183'354	87'006	7.4	990'511.20
303	Assurances sociales	102'908		97'870	5'038	5.1	82'208.15
304	Caisses de pensions et de prévoyance	159'295		158'244	1'051	0.7	155'709.95
305	Assurance maladie et accidents	45'580		47'231	-1'651	-3.5	34'882.48
306	Prestations en nature	200		200			60.00
309	Autres charges du personnel	5'576		8'528	-2'952	-34.6	400.00
310	Fournitures de bureau, imprimés, publicité	160'000		168'324	-8'324	-4.9	94'103.43
311	Mobilier, machines, véhicules et matériel			550'175	-550'175	-100.0	364'705.77
312	Eau, énergie, combustible	50'000			50'000		49'629.95
313	Achats de fournitures et autres marchandises	100		222	-122	-55.0	163.00
314	Entretien des immeubles par des tiers	94'000		1'000	93'000	9'300.0	
315	Entretien d'objets mobiliers par des tiers	77'900		78'290	-390	-0.5	13'261.20
316	Loyers, fermages et redevance d'utilisation	2'000		2'179	-179	-8.2	2'905.20
317	Dédommagements	16'320		15'484	836	5.4	10'533.88
318	Honoraires et prestations de service	136'436		118'790	17'646	14.9	127'279.63
319	Frais divers	27'500		27'000	500	1.9	26'703.00
331	Amortissements ordinaires du PA	2'788		367'568	-364'781	-99.2	377'567.85
351	Dédommagements à des collect. publiques - cantons	40'000		50'000	-10'000	-20.0	40'000.00
365	Subventions accordées - institutions privées	719'000		579'000	140'000	24.2	765'485.85
367	Subventions accordées - étranger	5'000		5'000			5'000.00
390	Intérêts répartis	745		379'385	-378'640	-99.8	374'932.00
391	Mise à disposition de locaux	5'400		2'544	2'856	112.3	7'030.00
392	Autres prestations internes	7'250			7'250		8'634.70

		Budget 2005		Budget 2004	Ecarts	%	Comptes 2003
		Charges	Revenus				
3001000	Direction des affaires culturelles						
434	Autres redevances d'utilis. et prest. de service						63.50
436	Dédommagements de tiers						20'032.90
<b>31</b>	<b>Art et culture</b>						
	Total des charges	105'046'779		103'066'158	1'980'621	1.9	100'076'890.52
	Total des revenus		10'654'495	10'052'475	602'020	6.0	10'615'431.99
<b>3101</b>	<b>Art et culture SAT</b>						
	Total des charges	15'532'045		15'820'706	-288'661	-1.8	16'580'732.72
	Total des revenus		3'928'235	3'200'325	727'910	22.7	3'236'206.70
3101000	Art et culture admin. SAT						
	Total des charges	2'350'645		2'605'071	-254'426	-9.8	3'734'737.08
	Total des revenus		9'000	7'000	2'000	28.6	15'206.80
301	Traitements du personnel	1'373'276		1'497'743	-124'467	-8.3	2'414'693.55
303	Assurances sociales	111'345		124'130	-12'785	-10.3	202'281.80
304	Caisses de pensions et de prévoyance	208'301		247'940	-39'639	-16.0	363'417.20
305	Assurance maladie et accidents	50'214		66'222	-16'008	-24.2	88'394.05
306	Prestations en nature	500		500			214.60
309	Autres charges du personnel	40'672		18'816	21'856	116.2	1'220.00
310	Fournitures de bureau, imprimés, publicité	74'955		93'177	-18'222	-19.6	75'731.09
311	Mobilier, machines, véhicules et matériel	10'000		15'129	-5'129	-33.9	15'538.95
312	Eau, énergie, combustible	46'000		181'000	-135'000	-74.6	43'420.65
313	Achats de fournitures et autres marchandises	30'700		18'867	11'833	62.7	27'010.20
314	Entretien des immeubles par des tiers	77'400		81'532	-4'132	-5.1	76'437.20
315	Entretien d'objets mobiliers par des tiers	4'100		5'718	-1'618	-28.3	1'323.30
316	Loyers, fermages et redevance d'utilisation	10'000		8'536	1'464	17.2	8'813.50
317	Dédommagements	17'620		12'720	4'900	38.5	15'417.25
318	Honoraires et prestations de service	201'879		202'324	-445	-0.2	220'225.79
319	Frais divers	2'500		2'500			1'604.50
331	Amortissements ordinaires du PA	87'898		8'100	79'798	985.2	9'225.00
334	Pertes sur débiteurs						76'445.00
390	Intérêts répartis	3'285		20'117	-16'832	-83.7	2'373.00
392	Autres prestations internes						90'950.45
434	Autres redevances d'utilis. et prest. de service		1'000	1'000			
435	Ventes						4'607.40

		Budget 2005		Budget 2004	Ecarts	%	Comptes 2003
		Charges	Revenus				
3101000	Art et culture admin. SAT						
436	Dédommagements de tiers		2'000	2'000			3'785.95
439	Autres contributions						5'460.25
469	Autres subventions		6'000	4'000	2'000	50.0	1'353.20
3101100	Scènes culturelles						
	Total des charges	12'011'468		12'105'353	-93'885	-0.8	11'802'999.98
	Total des revenus		3'763'735	2'961'825	801'910	27.1	3'024'750.20
301	Traitements du personnel	4'555'115		4'403'365	151'750	3.4	4'307'974.75
303	Assurances sociales	369'575		364'638	4'937	1.4	361'869.30
304	Caisses de pensions et de prévoyance	470'154		458'971	11'183	2.4	406'725.75
305	Assurance maladie et accidents	169'699		193'850	-24'151	-12.5	160'701.35
306	Prestations en nature	235'000		240'000	-5'000	-2.1	107'950.80
309	Autres charges du personnel	16'352		38'400	-22'048	-57.4	2'312.00
310	Fournitures de bureau, imprimés, publicité	26'400		28'668	-2'268	-7.9	60'140.51
311	Mobilier, machines, véhicules et matériel	245'000		241'175	3'825	1.6	295'251.45
312	Eau, énergie, combustible	558'000		548'000	10'000	1.8	558'337.30
313	Achats de fournitures et autres marchandises	149'500		167'472	-17'972	-10.7	212'957.32
314	Entretien des immeubles par des tiers	1'320'368		1'988'036	-667'668	-33.6	363'345.75
315	Entretien d'objets mobiliers par des tiers	73'500		73'948	-448	-0.6	63'939.61
316	Loyers, fermages et redevance d'utilisation	182'390		266'500	-84'110	-31.6	240'341.55
317	Dédommagements	9'000		10'560	-1'560	-14.8	4'631.50
318	Honoraires et prestations de service	486'453		564'668	-78'215	-13.9	363'974.41
319	Frais divers	7'000		4'000	3'000	75.0	18'640.39
331	Amortissements ordinaires du PA	1'070'172		1'066'288	3'884	0.4	1'351'038.64
334	Pertes sur débiteurs						82'644.95
365	Subventions accordées - institutions privées	1'053'366		260'406	792'960	304.5	294'656.00
390	Intérêts répartis	876'233		992'968	-116'735	-11.8	972'952.00
391	Mise à disposition de locaux	89'190		28'440	60'750	213.6	339'096.00
392	Autres prestations internes	49'000		165'000	-116'000	-70.3	1'233'518.65
427	Immeubles du patrimoine administratif		3'533'735	2'741'825	791'910	28.9	2'750'173.40
434	Autres redevances d'utilis. et prest. de service		110'000	110'000			99'677.10
435	Ventes		5'000	5'000			147.80
436	Dédommagements de tiers		115'000	105'000	10'000	9.5	146'084.25
492	Autres prestations internes						28'667.65

		Budget 2005		Budget 2004	Ecarts	%	Comptes 2003
		Charges	Revenus				
3101200	Ateliers de décors de théâtres						
	Total des charges	1'169'932		1'110'282	59'650	5.4	1'042'995.66
	Total des revenus		155'500	231'500	-76'000	-32.8	196'249.70
301	Traitements du personnel	569'611		534'468	35'143	6.6	523'927.45
303	Assurances sociales	46'299		44'251	2'048	4.6	43'874.75
304	Caisses de pensions et de prévoyance	69'740		76'696	-6'956	-9.1	64'168.40
305	Assurance maladie et accidents	22'293		25'351	-3'058	-12.1	20'390.86
306	Prestations en nature	9'000		9'000			4'700.85
309	Autres charges du personnel	336		2'336	-2'000	-85.6	316.00
310	Fournitures de bureau, imprimés, publicité	500		1'000	-500	-50.0	142.80
311	Mobilier, machines, véhicules et matériel	40'000		70'000	-30'000	-42.9	73'733.90
312	Eau, énergie, combustible	38'000		36'500	1'500	4.1	33'884.85
313	Achats de fournitures et autres marchandises	144'200		154'000	-9'800	-6.4	114'396.18
314	Entretien des immeubles par des tiers	19'100		19'076	24	0.1	8'244.00
315	Entretien d'objets mobiliers par des tiers	16'000		16'000			4'615.20
316	Loyers, fermages et redevance d'utilisation	83'110		7'000	76'110	1'087.3	7'300.05
317	Dédommagements	2'100		2'100			1'471.25
318	Honoraires et prestations de service	12'636		11'983	653	5.4	5'815.37
319	Frais divers						235.05
331	Amortissements ordinaires du PA	82'675		81'809	866	1.1	73'209.00
390	Intérêts répartis	14'332		18'712	-4'380	-23.4	18'493.00
392	Autres prestations internes						44'076.70
434	Autres redevances d'utilis. et prest. de service		125'000	125'000			156'796.15
435	Ventes						1'900.00
436	Dédommagements de tiers		500	500			7'541.80
492	Autres prestations internes		30'000	106'000	-76'000	-71.7	30'011.75
<b>3105</b>	<b>Promotion culturelle</b>						
	Total des charges	3'395'644		3'563'883	-168'239	-4.7	2'338'133.20
	Total des revenus		271'000	296'000	-25'000	-8.4	250'201.45
3105000	Promotion culturelle						
	Total des charges	1'529'153		1'586'505	-57'352	-3.6	770'059.70
	Total des revenus						34.00
301	Traitements du personnel	406'767		420'487	-13'720	-3.3	
303	Assurances sociales	33'158		34'713	-1'555	-4.5	
304	Caisses de pensions et de prévoyance	52'939		54'397	-1'458	-2.7	
305	Assurance maladie et accidents	17'301		18'768	-1'467	-7.8	

	Budget 2005		Budget 2004	Ecart	%	Comptes 2003
	Charges	Revenus				
<b>3105000</b>	<b>Promotion culturelle</b>					
309	Autres charges du personnel	288	12'240	-11'952	-97.6	
310	Fournitures de bureau, imprimés, publicité	786'200	807'500	-21'300	-2.6	585'756.60
311	Mobilier, machines, véhicules et matériel	1'000	1'000			
313	Achats de fournitures et autres marchandises	12'500	12'500			
317	Dédommagements	14'000	14'900	-900	-6.0	
318	Honoraires et prestations de service	205'000	210'000	-5'000	-2.4	184'150.80
319	Frais divers					60.00
392	Autres prestations internes					92.30
439	Autres contributions					34.00
<b>3105100</b>	<b>Accès à la culture</b>					
	Total des charges	1'230'000	1'348'000	-118'000	-8.8	1'094'499.99
	Total des revenus		295'000	-25'000	-8.5	247'020.30
310	Fournitures de bureau, imprimés, publicité	60'000	60'000			32'143.89
316	Loyers, fermages et redevance d'utilisation	1'000	1'000			
318	Honoraires et prestations de service	339'000	396'000	-57'000	-14.4	277'398.85
319	Frais divers	1'000	1'000			50.00
365	Subventions accordées - institutions privées	829'000	890'000	-61'000	-6.9	784'907.25
434	Autres redevances d'utilis. et prest. de service		125'000	-25'000	-20.0	73'743.80
435	Ventes					3'276.50
461	Subventions acquises - cantons		170'000			170'000.00
<b>3105200</b>	<b>Centre multimédia</b>					
	Total des charges	636'491	629'378	7'113	1.1	473'573.51
	Total des revenus		1'000			3'147.15
301	Traitements du personnel	332'201	307'510	24'691	8.0	266'997.15
303	Assurances sociales	27'090	25'459	1'631	6.4	22'494.65
304	Caisses de pensions et de prévoyance	43'062	38'403	4'659	12.1	31'177.00
305	Assurance maladie et accidents	14'000	16'676	-2'676	-16.0	12'755.81
309	Autres charges du personnel	240	12'240	-12'000	-98.0	236.00
310	Fournitures de bureau, imprimés, publicité	59'000	34'000	25'000	73.5	34'004.42
311	Mobilier, machines, véhicules et matériel	80'000	110'000	-30'000	-27.3	61'077.85
313	Achats de fournitures et autres marchandises	18'000	22'000	-4'000	-18.2	9'486.85
315	Entretien d'objets mobiliers par des tiers	6'000	6'000			2'610.40
316	Loyers, fermages et redevance d'utilisation	8'000	13'000	-5'000	-38.5	6'577.25
317	Dédommagements	2'000	2'000			611.00



		Budget 2005		Budget 2004	Ecarts	%	Comptes 2003
		Charges	Revenus				
3105200	Centre multimédia						
318	Honoraires et prestations de service	46'398		41'590	4'808	11.6	25'470.38
319	Frais divers	500		500			74.75
435	Ventes						166.05
436	Dédommagements de tiers		1'000	1'000			2'981.10
<b>3106</b>	<b>Art&amp;culture admin. SAAC</b>						
	Total des charges	50'829'355		48'831'529	1'997'826	4.1	46'732'273.55
	Total des revenus		2'519'810	2'620'700	-100'890	-3.8	3'130'954.25
3106000	Administration du service SAAC						
	Total des charges	29'952'026		29'139'046	812'980	2.8	27'190'920.29
	Total des revenus		628'125	628'125			784'125.00
301	Traitements du personnel	758'226		754'593	3'633	0.5	
303	Assurances sociales	61'407		62'606	-1'199	-1.9	
304	Caisses de pensions et de prévoyance	113'923		105'744	8'179	7.7	
305	Assurance maladie et accidents	27'106		30'085	-2'979	-9.9	
309	Autres charges du personnel	14'336		7'336	7'000	95.4	
310	Fournitures de bureau, imprimés, publicité	13'700		14'024	-324	-2.3	
311	Mobilier, machines, véhicules et matériel	1'000		1'000			
313	Achats de fournitures et autres marchandises	6'000		6'000			
314	Entretien des immeubles par des tiers			3'000	-3'000	-100.0	
316	Loyers, fermages et redevance d'utilisation	23'000		23'000			
317	Dédommagements	7'700		7'700			
318	Honoraires et prestations de service	44'325		30'000	14'325	47.8	
331	Amortissements ordinaires du PA	137'260			137'260		68'600.00
365	Subventions accordées - institutions privées	28'501'615		27'893'945	607'670	2.2	26'965'513.30
366	Subventions accordées - personnes physiques	200'000		200'000			147'999.99
390	Intérêts répartis	42'429		13	42'416	326'276.9	13.00
392	Autres prestations internes						8'794.00
427	Immeubles du patrimoine administratif		628'125	628'125			784'125.00
3106030	Echanges culturels						
	Total des charges	442'000		442'000			401'613.03
	Total des revenus						
310	Fournitures de bureau, imprimés, publicité	10'000		10'000			366.00

		Budget 2005		Budget 2004	Ecarts	%	Comptes 2003
		Charges	Revenus				
3106030	Echanges culturels						
318	Honoraires et prestations de service	11'000		11'000			34'461.03
319	Frais divers	1'000		1'000			
365	Subventions accordées - institutions privées	420'000		420'000			366'786.00
3106100	Concerts classiques						
	Total des charges	531'000		531'000			512'852.49
	Total des revenus		250'000	250'000			217'904.00
318	Honoraires et prestations de service	530'000		530'000			512'852.49
319	Frais divers	1'000		1'000			
434	Autres redevances d'utilis. et prest. de service		250'000	250'000			217'904.00
3106110	Concerts populaires						
	Total des charges	458'000		458'000			438'412.90
	Total des revenus						
318	Honoraires et prestations de service	38'000		38'000			18'412.90
365	Subventions accordées - institutions privées	420'000		420'000			420'000.00
3106130	Fête de la musique						
	Total des charges	1'954'206		1'799'426	154'780	8.6	1'976'763.51
	Total des revenus		100'000	100'000			101'120.25
301	Traitements du personnel	344'061		170'000	174'061	102.4	202'590.00
303	Assurances sociales	27'944		14'076	13'868	98.5	14'933.35
304	Caisses de pensions et de prévoyance	53'038		20'400	32'638	160.0	4'159.20
305	Assurance maladie et accidents	11'884		4'590	7'294	158.9	3'930.63
306	Prestations en nature	20'000		20'000			11'654.37
309	Autres charges du personnel	192			192		30.00
310	Fournitures de bureau, imprimés, publicité	66'000		76'000	-10'000	-13.2	72'445.15
311	Mobilier, machines, véhicules et matériel	17'000		17'000			17'102.25
312	Eau, énergie, combustible	3'000		5'000	-2'000	-40.0	3'057.55
313	Achats de fournitures et autres marchandises	62'000		72'000	-10'000	-13.9	78'934.85
314	Entretien des immeubles par des tiers						587.15
315	Entretien d'objets mobiliers par des tiers	18'000		18'000			4'992.25
316	Loyers, fermages et redevance d'utilisation	415'000		415'000			448'199.97
317	Dédommagements	1'000		1'000			32.00

		Budget 2005		Budget 2004	Ecarts	%	Comptes 2003
		Charges	Revenus				
3106130	Fête de la musique						
318	Honoraires et prestations de service	773'087		784'360	-11'273	-1.4	876'431.79
319	Frais divers	1'000		1'000			1'840.00
334	Pertes sur débiteurs						-500.00
391	Mise à disposition de locaux						6'630.00
392	Autres prestations internes	141'000		181'000	-40'000	-22.1	229'713.00
427	Immeubles du patrimoine administratif		60'000	60'000			57'100.00
434	Autres redevances d'utilis. et prest. de service						18'140.00
435	Ventes		20'000	20'000			5'880.25
469	Autres subventions		20'000	20'000			20'000.00
3106400	Fondation d'art dramatique						
	Total des charges	6'288'092		6'293'140	-5'048	-0.1	6'418'641.61
	Total des revenus		353'400	398'400	-45'000	-11.3	728'880.00
318	Honoraires et prestations de service	3'427			3'427		
331	Amortissements ordinaires du PA	281'653		281'653	0		281'652.61
363	Subventions accordées - propres établissements	5'965'200		5'958'384	6'816	0.1	6'010'200.00
390	Intérêts répartis	37'812		53'103	-15'291	-28.8	52'480.00
391	Mise à disposition de locaux						50'940.00
392	Autres prestations internes						23'369.00
427	Immeubles du patrimoine administratif		353'400	398'400	-45'000	-11.3	728'880.00
3106410	Théâtres et compagnies permanentes						
	Total des charges	3'608'000		4'081'756	-473'756	-11.6	3'878'805.68
	Total des revenus		266'535	272'535	-6'000	-2.2	266'535.00
318	Honoraires et prestations de service	56'026			56'026		
331	Amortissements ordinaires du PA	543'177		543'177	0		343'176.68
365	Subventions accordées - institutions privées	2'673'200		3'158'477	-485'277	-15.4	3'138'573.00
390	Intérêts répartis	335'597		380'102	-44'505	-11.7	375'641.00
392	Autres prestations internes						21'415.00
427	Immeubles du patrimoine administratif		266'535	272'535	-6'000	-2.2	266'535.00
3106430	Maison des arts du Grütli						
	Total des charges	2'022'412		2'124'350	-101'938	-4.8	2'099'350.00
	Total des revenus						
318	Honoraires et prestations de service	36'138			36'138		

		Budget 2005		Budget 2004	Ecarts	%	Comptes 2003
		Charges	Revenus				
3106430	Maison des arts du Grütli						
365	Subventions accordées - institutions privées	1'985'850		2'124'350	-138'500	-6.5	2'099'350.00
390	Intérêts répartis	424			424		
3106600	Centres d'art						
	Total des charges	4'267'542		3'059'686	1'207'856	39.5	3'185'821.00
	Total des revenus		921'750	971'640	-49'890	-5.1	1'032'390.00
318	Honoraires et prestations de service	17'155			17'155		
331	Amortissements ordinaires du PA	425'936			425'936		
365	Subventions accordées - institutions privées	3'484'396		3'059'686	424'710	13.9	3'109'686.00
390	Intérêts répartis	340'055			340'055		
392	Autres prestations internes						76'135.00
427	Immeubles du patrimoine administratif		921'750	971'640	-49'890	-5.1	1'032'390.00
3106610	Fonds municipal d'art comtemporain						
	Total des charges	681'178		660'300	20'878	3.2	419'468.04
	Total des revenus						
301	Traitements du personnel	385'272		352'654	32'618	9.2	249'318.05
303	Assurances sociales	31'245		29'198	2'047	7.0	20'673.35
304	Caisses de pensions et de prévoyance	49'372		40'597	8'775	21.6	35'788.20
305	Assurance maladie et accidents	13'856		13'688	168	1.2	7'864.58
309	Autres charges du personnel	192		5'044	-4'852	-96.2	100.00
310	Fournitures de bureau, imprimés, publicité	55'100		43'600	11'500	26.4	6'061.46
311	Mobilier, machines, véhicules et matériel	4'000		4'000			141.50
312	Eau, énergie, combustible	600		1'500	-900	-60.0	72.70
313	Achats de fournitures et autres marchandises	13'500		13'500			12'166.65
314	Entretien des immeubles par des tiers	500		5'584	-5'084	-91.0	4'662.40
315	Entretien d'objets mobiliers par des tiers	20'500		20'500			10'645.40
316	Loyers, fermages et redevance d'utilisation	32'600		32'600			32'468.40
317	Dédommagements	6'750		7'750	-1'000	-12.9	4'311.65
318	Honoraires et prestations de service	57'526		79'920	-22'394	-28.0	25'488.10
319	Frais divers	1'000		1'000			540.60
391	Mise à disposition de locaux	9'165		9'165			9'165.00

		Budget 2005		Budget 2004	Ecarts	%	Comptes 2003
		Charges	Revenus				
3106800	Soutien au livre						
	Total des charges	624'900		242'825	382'075	157.3	209'625.00
	Total des revenus						
310	Fournitures de bureau, imprimés, publicité	2'000			2'000		
313	Achats de fournitures et autres marchandises	5'000			5'000		
317	Dédommagements	10'000		5'000	5'000	100.0	
318	Honoraires et prestations de service	152'500		12'500	140'000	1'120.0	
319	Frais divers	1'000			1'000		
365	Subventions accordées - institutions privées	454'400		225'325	229'075	101.7	203'825.00
391	Mise à disposition de locaux						5'800.00
<b>3110</b>	<b>Grand-Théâtre de Genève</b>						
	Total des charges	35'289'735		34'850'040	439'695	1.3	34'425'751.05
	Total des revenus		3'935'450	3'935'450			3'998'069.59
3110000	Grand-Théâtre de Genève						
	Total des charges	35'289'735		34'850'040	439'695	1.3	34'425'751.05
	Total des revenus		3'935'450	3'935'450			3'998'069.59
301	Traitements du personnel	12'454'873		12'749'074	-294'201	-2.3	12'045'191.25
303	Assurances sociales	1'009'705		1'055'740	-46'035	-4.4	1'009'155.25
304	Caisses de pensions et de prévoyance	1'507'093		1'451'799	55'294	3.8	1'350'354.45
305	Assurance maladie et accidents	458'535		519'519	-60'984	-11.7	415'772.22
306	Prestations en nature	46'000		74'200	-28'200	-38.0	34'227.65
309	Autres charges du personnel	76'048		128'952	-52'904	-41.0	5'560.00
310	Fournitures de bureau, imprimés, publicité	300		766	-466	-60.8	
312	Eau, énergie, combustible	479'500		437'000	42'500	9.7	478'270.65
313	Achats de fournitures et autres marchandises						3'379.00
314	Entretien des immeubles par des tiers	292'718		610'000	-317'282	-52.0	
315	Entretien d'objets mobiliers par des tiers	16'300		16'300			1'130.00
316	Loyers, fermages et redevance d'utilisation	40'000		40'000			40'000.00
317	Dédommagements	4'000		4'000			4'805.35
318	Honoraires et prestations de service	362'640		348'533	14'107	4.0	166'991.90
331	Amortissements ordinaires du PA	1'023'381		926'948	96'433	10.4	905'947.98
365	Subventions accordées - institutions privées	16'989'962		15'865'350	1'124'612	7.1	15'755'450.00
390	Intérêts répartis	528'681		619'699	-91'018	-14.7	611'951.00
391	Mise à disposition de locaux			2'160	-2'160	-100.0	72'060.00
392	Autres prestations internes						1'525'504.35
427	Immeubles du patrimoine administratif		2'775'450	2'775'450			2'775'450.00

	Budget 2005		Budget 2004	Ecart	%	Comptes 2003	
	Charges	Revenus					
3110000	Grand-Théâtre de Genève						
434	Autres redevances d'utilis. et prest. de service					11'729.65	
436	Dédommagements de tiers		160'000	160'000		210'889.94	
469	Autres subventions		1'000'000	1'000'000		1'000'000.00	
<b>32</b>	<b>Musées</b>						
	Total des charges		69'389'822	71'373'120	-1'983'298	-2.8	76'079'286.97
	Total des revenus		1'485'704	1'486'612	-908	-0.1	7'706'004.29
<b>3201</b>	<b>Conservatoire et jardin botaniques</b>						
	Total des charges		14'772'996	14'895'448	-122'452	-0.8	14'379'528.88
	Total des revenus		232'289	230'167	2'122	0.9	406'175.07
3201000	Conservatoire et jardin botaniques						
	Total des charges		14'772'996	14'895'448	-122'452	-0.8	14'379'528.88
	Total des revenus		232'289	230'167	2'122	0.9	406'175.07
301	Traitements du personnel		8'898'358	8'482'553	415'805	4.9	8'167'222.55
303	Assurances sociales		722'467	702'433	20'034	2.9	681'184.80
304	Caisses de pensions et de prévoyance		1'260'830	1'228'679	32'151	2.6	1'077'748.25
305	Assurance maladie et accidents		339'329	381'548	-42'219	-11.1	309'761.84
306	Prestations en nature		20'500	20'500			13'987.15
309	Autres charges du personnel		24'848	45'800	-20'952	-45.7	4'492.00
310	Fournitures de bureau, imprimés, publicité		369'600	398'038	-28'438	-7.1	351'972.84
311	Mobilier, machines, véhicules et matériel		107'225	134'117	-26'892	-20.1	188'389.39
312	Eau, énergie, combustible		484'000	545'000	-61'000	-11.2	491'706.70
313	Achats de fournitures et autres marchandises		340'506	360'427	-19'921	-5.5	357'766.19
314	Entretien des immeubles par des tiers		606'599	826'904	-220'305	-26.6	363'208.25
315	Entretien d'objets mobiliers par des tiers		239'800	227'375	12'425	5.5	118'733.28
316	Loyers, fermages et redevance d'utilisation		1'000	1'215	-215	-17.7	19'529.15
317	Dédommagements		58'200	58'464	-264	-0.5	45'521.56
318	Honoraires et prestations de service		335'684	346'945	-11'261	-3.2	293'731.62
319	Frais divers		3'650	3'650			3'874.15
331	Amortissements ordinaires du PA		574'981	738'285	-163'304	-22.1	740'784.56
334	Pertes sur débiteurs						5.00
351	Dédommagements à des collect. publiques - cantons		46'500	46'500			50'465.10
365	Subventions accordées - institutions privées		92'600	92'600			92'600.00
390	Intérêts répartis		200'519	238'638	-38'119	-16.0	235'836.00

		Budget 2005		Budget 2004	Ecarts	%	Comptes 2003
		Charges	Revenus				
3201000	Conservatoire et jardin botaniques						
391	Mise à disposition de locaux	28'980			28'980		4'830.00
392	Autres prestations internes	16'820		15'777	1'043	6.6	766'178.50
427	Immeubles du patrimoine administratif		12'600	12'600			33'950.00
429	Autres revenus						4'766.90
431	Emoluments administratifs		200		200		230.00
434	Autres redevances d'utilis. et prest. de service		128'522	129'522	-1'000	-0.8	166'911.61
435	Ventes		33'500	33'500			39'169.20
436	Dédommagements de tiers		2'000	1'000	1'000	100.0	117'736.25
437	Amendes		100		100		198.00
439	Autres contributions						13'669.92
461	Subventions acquises - cantons		15'000	15'000			15'000.00
469	Autres subventions		6'467	4'645	1'822	39.2	2'343.19
492	Autres prestations internes		33'900	33'900			12'200.00
<b>3202</b>	<b>Musée d'art et d'histoire</b>						
	Total des charges	33'100'393		33'401'529	-301'136	-0.9	38'785'161.84
	Total des revenus		944'675	939'191	5'484	0.6	6'881'376.68
3202000	Dir. du Musée d'art et d'histoire						
	Total des charges	19'446'224		19'878'323	-432'099	-2.2	18'974'484.09
	Total des revenus		286'875	263'451	23'424	8.9	599'872.10
301	Traitements du personnel	11'163'128		10'786'497	376'631	3.5	9'907'616.60
303	Assurances sociales	906'761		894'444	12'317	1.4	836'246.15
304	Caisses de pensions et de prévoyance	1'510'439		1'425'443	84'996	6.0	1'354'577.45
305	Assurance maladie et accidents	432'954		493'830	-60'876	-12.3	387'603.57
306	Prestations en nature	139'250		130'050	9'200	7.1	102'674.50
309	Autres charges du personnel	60'288		93'336	-33'048	-35.4	5'884.00
310	Fournitures de bureau, imprimés, publicité	134'047		165'653	-31'606	-19.1	61'323.60
311	Mobilier, machines, véhicules et matériel	447'123		568'674	-121'551	-21.4	509'911.83
312	Eau, énergie, combustible	350'500		340'000	10'500	3.1	361'619.65
313	Achats de fournitures et autres marchandises	426'300		431'375	-5'075	-1.2	426'245.31
314	Entretien des immeubles par des tiers	678'189		1'187'228	-509'039	-42.9	183'483.20
315	Entretien d'objets mobiliers par des tiers	271'200		285'452	-14'252	-5.0	179'774.12
316	Loyers, fermages et redevance d'utilisation	505'000		606'670	-101'670	-16.8	322'816.30
317	Dédommagements	29'500		30'028	-528	-1.8	28'784.64
318	Honoraires et prestations de service	728'740		710'930	17'810	2.5	812'020.44
319	Frais divers	1'820		1'820			1'334.10

	Budget 2005		Budget 2004	Ecart	%	Comptes 2003
	Charges	Revenus				
3202000 Dir. du Musée d'art et d'histoire						
331 Amortissements ordinaires du PA	1'034'581		907'648	126'933	14.0	686'480.18
334 Pertes sur débiteurs						83.25
351 Dédommagements à des collect. publiques - cantons	10'000		10'000			4'164.05
390 Intérêts répartis	322'724		372'721	-49'997	-13.4	368'347.00
391 Mise à disposition de locaux	224'680		406'524	-181'844	-44.7	406'524.00
392 Autres prestations internes	69'000		30'000	39'000	130.0	2'026'970.15
420 Avoirs à vue						45.85
427 Immeubles du patrimoine administratif						4'000.00
434 Autres redevances d'utilis. et prest. de service						143'499.20
435 Ventes		85'000	85'000			83'543.54
436 Dédommagements de tiers						132'754.25
439 Autres contributions						31'975.36
469 Autres subventions		201'875	178'451	23'424	13.1	204'053.90
3202010 Bibliothèque d'art et d'archéologie						
Total des charges	3'319'066		3'069'289	249'777	8.1	2'922'414.20
Total des revenus		75'000	75'000			74'890.90
301 Traitements du personnel	1'707'839		1'626'458	81'381	5.0	1'567'031.05
303 Assurances sociales	138'722		134'561	4'161	3.1	132'083.75
304 Caisses de pensions et de prévoyance	232'313		241'312	-9'000	-3.7	197'670.05
305 Assurance maladie et accidents	66'039		74'529	-8'490	-11.4	57'630.72
306 Prestations en nature	2'000		2'000			2'091.00
309 Autres charges du personnel	11'960		7'960	4'000	50.3	900.00
310 Fournitures de bureau, imprimés, publicité	594'605		590'358	4'247	0.7	577'994.46
311 Mobilier, machines, véhicules et matériel	30'000		31'064	-1'064	-3.4	27'893.35
312 Eau, énergie, combustible	36'200		36'000	200	0.6	36'635.50
313 Achats de fournitures et autres marchandises	12'700		13'134	-434	-3.3	11'883.10
314 Entretien des immeubles par des tiers	47'498		43'400	4'098	9.4	36'437.50
315 Entretien d'objets mobiliers par des tiers	6'600		7'705	-1'105	-14.3	2'177.80
316 Loyers, fermages et redevance d'utilisation	1'360		1'718	-358	-20.8	1'212.20
317 Dédommagements	8'300		8'300			5'632.85
318 Honoraires et prestations de service	213'642		214'240	-598	-0.3	187'070.81
319 Frais divers	3'450		3'450			2'896.16
331 Amortissements ordinaires du PA	162'769			162'769		
334 Pertes sur débiteurs						428.00
390 Intérêts répartis	9'970			9'970		
391 Mise à disposition de locaux	33'100		33'100			33'100.00
392 Autres prestations internes						41'645.90



	Budget 2005		Budget 2004	Ecart	%	Comptes 2003	
	Charges	Revenus					
3202010	Bibliothèque d'art et d'archéologie						
429	Autres revenus					15.20	
431	Emoluments administratifs		2'000	2'000		2'210.00	
435	Ventes		6'500	6'500		5'551.30	
436	Dédommagements de tiers					1'927.75	
437	Amendes		5'000	5'000		3'968.95	
439	Autres contributions		1'500	1'500		1'217.70	
461	Subventions acquises - cantons		60'000	60'000		60'000.00	
3202020	Cabinet des estampes						
	Total des charges	1'180'844	1'107'835	73'009	6.6	1'197'158.10	
	Total des revenus	19'800	19'800			27'779.93	
301	Traitements du personnel		697'259	632'647	64'612	10.2	655'463.50
303	Assurances sociales		56'620	52'378	4'242	8.1	54'546.65
304	Caisses de pensions et de prévoyance		128'137	133'567	-5'431	-4.1	182'636.15
305	Assurance maladie et accidents		26'847	29'441	-2'594	-8.8	25'439.25
306	Prestations en nature		2'540	2'540			2'255.20
309	Autres charges du personnel		384	2'384	-2'000	-83.9	384.00
310	Fournitures de bureau, imprimés, publicité		58'400	58'859	-459	-0.8	68'296.91
311	Mobilier, machines, véhicules et matériel		33'500	33'675	-175	-0.5	44'034.03
312	Eau, énergie, combustible		15'000		15'000		
313	Achats de fournitures et autres marchandises		106'000	106'000			106'001.88
314	Entretien des immeubles par des tiers			1'000	-1'000	-100.0	
315	Entretien d'objets mobiliers par des tiers		1'000	1'014	-14	-1.4	493.50
316	Loyers, fermages et redevance d'utilisation		1'000	1'000			968.40
317	Dédommagements		6'000	6'000			4'946.95
318	Honoraires et prestations de service		46'528	45'700	828	1.8	49'499.27
319	Frais divers		1'630	1'630			1'194.41
392	Autres prestations internes						998.00
434	Autres redevances d'utilis. et prest. de service		4'800	4'800			1'862.48
435	Ventes		15'000	15'000			13'310.10
436	Dédommagements de tiers						1'751.95
439	Autres contributions						80.40
469	Autres subventions						10'775.00

	Budget 2005		Budget 2004	Ecart	%	Comptes 2003
	Charges	Revenus				
3202030 Centre d'iconographie						
Total des charges	1'467'722		1'451'784	15'938	1.1	1'396'456.76
Total des revenus		2'000	2'000			10'000.00
301 Traitements du personnel	514'136		475'508	38'628	8.1	447'438.35
303 Assurances sociales	41'663		39'370	2'293	5.8	37'259.80
304 Caisses de pensions et de prévoyance	86'750		79'768	6'982	8.8	76'822.45
305 Assurance maladie et accidents	18'691		20'123	-1'432	-7.1	16'194.65
309 Autres charges du personnel	240		1'240	-1'000	-80.6	224.00
310 Fournitures de bureau, imprimés, publicité	4'460		3'660	800	21.9	1'181.45
311 Mobilier, machines, véhicules et matériel						14'330.90
312 Eau, énergie, combustible	15'000		16'000	-1'000	-6.3	14'647.30
313 Achats de fournitures et autres marchandises	15'000		15'000			20'591.15
314 Entretien des immeubles par des tiers	15'032		15'032			14'317.20
315 Entretien d'objets mobiliers par des tiers	25'000		25'000			3'544.15
316 Loyers, fermages et redevance d'utilisation	1'000		1'000			968.40
317 Dédommagements	600		600			35.00
318 Honoraires et prestations de service	64'771		64'881	-110	-0.2	44'683.43
331 Amortissements ordinaires du PA	145'185		144'485	700	0.5	144'484.53
390 Intérêts répartis	191'659		221'581	-29'922	-13.5	218'981.00
391 Mise à disposition de locaux	328'536		328'536			328'536.00
392 Autres prestations internes						12'217.00
435 Ventes		2'000	2'000			
469 Autres subventions						10'000.00
3202040 Maison Tavel						
Total des charges	1'279'770		1'259'141	20'629	1.6	1'257'892.17
Total des revenus		25'000	25'000			46'241.09
301 Traitements du personnel	526'619		491'511	35'108	7.1	433'009.65
303 Assurances sociales	42'854		40'692	2'162	5.3	37'113.25
304 Caisses de pensions et de prévoyance	67'424		63'668	3'756	5.9	53'272.00
305 Assurance maladie et accidents	21'454		24'427	-2'973	-12.2	17'404.12
306 Prestations en nature	15'180		15'180			12'064.60
309 Autres charges du personnel	336		2'336	-2'000	-85.6	284.00
310 Fournitures de bureau, imprimés, publicité	37'400		37'800	-400	-1.1	45'565.48
311 Mobilier, machines, véhicules et matériel	8'000		8'000			17'553.80
312 Eau, énergie, combustible	53'200		42'500	10'700	25.2	53'293.10
313 Achats de fournitures et autres marchandises	55'000		55'000			36'622.45
314 Entretien des immeubles par des tiers	11'292		8'592	2'700	31.4	7'755.20
315 Entretien d'objets mobiliers par des tiers	1'620		1'620			1'733.90

	Budget 2005		Budget 2004	Ecart	%	Comptes 2003
	Charges	Revenus				
3202040	Maison Tavel					
316	Loyers, fermages et redevance d'utilisation	1'000	1'000			923.45
318	Honoraires et prestations de service	42'310	41'385	925	2.2	42'240.84
331	Amortissements ordinaires du PA	198'863	197'856	1'007	0.5	197'856.33
390	Intérêts répartis	194'968	227'574	-32'606	-14.3	224'903.00
392	Autres prestations internes	2'250		2'250		76'297.00
427	Immeubles du patrimoine administratif					1'600.00
434	Autres redevances d'utilis. et prest. de service		7'000	7'000		5'786.19
435	Ventes		18'000	18'000		18'645.90
469	Autres subventions					20'209.00
3202050	Musée de l'Ariana					
	Total des charges	1'999'570	1'902'405	97'165	5.1	2'017'204.17
	Total des revenus		88'940	-17'940	-20.2	94'433.50
301	Traitements du personnel	950'741	896'285	54'456	6.1	869'264.10
303	Assurances sociales	77'116	74'209	2'907	3.9	72'346.45
304	Caisses de pensions et de prévoyance	133'067	125'178	7'889	6.3	115'735.35
305	Assurance maladie et accidents	35'491	39'069	-3'578	-9.2	30'821.16
306	Prestations en nature	12'650	12'650			11'238.00
309	Autres charges du personnel	480	3'480	-3'000	-86.2	464.00
310	Fournitures de bureau, imprimés, publicité	103'802	106'539	-2'737	-2.6	95'333.27
311	Mobilier, machines, véhicules et matériel	42'500	43'386	-886	-2.0	65'226.11
312	Eau, énergie, combustible	76'200	68'500	7'700	11.2	76'983.00
313	Achats de fournitures et autres marchandises	80'500	80'885	-385	-0.5	86'139.86
314	Entretien des immeubles par des tiers	38'628	29'228	9'400	32.2	19'637.35
315	Entretien d'objets mobiliers par des tiers	1'200	1'959	-759	-38.7	2'084.55
316	Loyers, fermages et redevance d'utilisation	1'000	1'179	-179	-15.2	968.40
317	Dédommagements	4'800	4'800			2'080.10
318	Honoraires et prestations de service	186'192	129'550	56'642	43.7	112'842.14
319	Frais divers	800	800			2'824.68
331	Amortissements ordinaires du PA	228'489	227'929	560	0.2	227'928.65
365	Subventions accordées - institutions privées		17'940	-17'940	-100.0	
390	Intérêts répartis	25'915	38'839	-12'924	-33.3	38'383.00
392	Autres prestations internes					186'904.00
427	Immeubles du patrimoine administratif		17'940	-17'940	-100.0	20'300.00
434	Autres redevances d'utilis. et prest. de service		13'000	13'000		8'512.50
435	Ventes		20'000	20'000		16'547.45
436	Dédommagements de tiers					19'073.55
439	Autres contributions		38'000	38'000		

	Budget 2005		Budget 2004	Ecart	%	Comptes 2003
	Charges	Revenus				
3202050 Musée de l'Ariana						
469 Autres subventions						30'000.00
3202060 Musée d'histoire des sciences						
Total des charges	1'212'930		1'103'578	109'352	9.9	916'916.43
Total des revenus		25'000	25'000			30'739.10
301 Traitements du personnel	634'128		537'373	96'755	18.0	462'449.35
303 Assurances sociales	51'466		44'585	6'881	15.4	40'591.20
304 Caisses de pensions et de prévoyance	72'885		58'164	14'721	25.3	50'129.45
305 Assurance maladie et accidents	24'078		23'457	621	2.6	17'491.68
306 Prestations en nature	10'120		10'120			7'736.40
309 Autres charges du personnel	336		2'288	-1'952	-85.3	260.00
310 Fournitures de bureau, imprimés, publicité	56'300		59'578	-3'278	-5.5	36'148.53
311 Mobilier, machines, véhicules et matériel	136'500		137'386	-886	-0.6	35'389.73
312 Eau, énergie, combustible	31'200		35'500	-4'300	-12.1	30'166.20
313 Achats de fournitures et autres marchandises	30'000		30'385	-385	-1.3	36'811.71
314 Entretien des immeubles par des tiers	53'394		53'344	50	0.1	49'420.00
315 Entretien d'objets mobiliers par des tiers			576	-576	-100.0	971.40
316 Loyers, fermages et redevance d'utilisation	11'000		12'609	-1'609	-12.8	3'084.34
317 Dédommagements	4'000		4'000			268.60
318 Honoraires et prestations de service	92'232		92'793	-561	-0.6	102'637.09
319 Frais divers	1'420		1'420			1'328.15
331 Amortissements ordinaires du PA	3'870			3'870		
392 Autres prestations internes						42'032.60
434 Autres redevances d'utilis. et prest. de service						3'446.00
435 Ventes		25'000	25'000			27'192.75
436 Dédommagements de tiers						100.35
3202070 Musée de l'horlogerie						
Total des charges	1'040'268		1'065'356	-25'088	-2.4	6'113'281.81
Total des revenus						4'885'411.70
301 Traitements du personnel	608'768		623'278	-14'510	-2.3	580'017.75
303 Assurances sociales	49'435		51'736	-2'301	-4.4	48'709.90
304 Caisses de pensions et de prévoyance	74'768		76'479	-1'711	-2.2	76'460.90
305 Assurance maladie et accidents	23'459		27'294	-3'835	-14.1	21'871.26
306 Prestations en nature	7'590		7'500	90	1.2	6'915.30
309 Autres charges du personnel	336		2'336	-2'000	-85.6	308.00

	Budget 2005		Budget 2004	Ecart	%	Comptes 2003
	Charges	Revenus				
3202070	Musée de l'horlogerie					
310	Fournitures de bureau, imprimés, publicité	91'560	93'199	-1'639	-1.8	36'255.95
311	Mobilier, machines, véhicules et matériel	17'000	17'175	-175	-1.0	4'741'412.82
312	Eau, énergie, combustible	10'000	10'000			10'403.75
313	Achats de fournitures et autres marchandises	71'500	71'605	-105	-0.1	30'489.56
314	Entretien des immeubles par des tiers	1'100	2'100	-1'000	-47.6	281.15
315	Entretien d'objets mobiliers par des tiers	11'800	12'195	-395	-3.2	14'313.00
316	Loyers, fermages et redevance d'utilisation	1'000	1'179	-179	-15.2	968.40
317	Dédommagements	4'900	4'900			8'559.40
318	Honoraires et prestations de service	62'245	62'037	208	0.3	33'264.37
319	Frais divers	450	450			221'528.25
331	Amortissements ordinaires du PA	2'389		2'389		
390	Intérêts répartis	1'968	1'893	75	4.0	1'870.00
392	Autres prestations internes					279'652.05
435	Ventes					449.70
436	Dédommagements de tiers					4'884'962.00
3202500	Expositions, conférences, films - MAH					
	Total des charges	2'154'000	2'164'146	-10'146	-0.5	3'462'603.77
	Total des revenus		440'000			1'055'863.81
310	Fournitures de bureau, imprimés, publicité	626'000	626'000			690'861.72
311	Mobilier, machines, véhicules et matériel	250'000	250'000			615'840.55
313	Achats de fournitures et autres marchandises	558'000	558'000			550'515.62
316	Loyers, fermages et redevance d'utilisation					7'379.41
317	Dédommagements	35'000	35'000			22'409.55
318	Honoraires et prestations de service	685'000	695'146	-10'146	-1.5	1'001'341.32
392	Autres prestations internes					574'255.60
434	Autres redevances d'utilis. et prest. de service		250'000			389'875.16
435	Ventes		190'000			336'254.90
439	Autres contributions					55'544.55
450	Confédération					5'576.20
469	Autres subventions					268'613.00
3202540	La nuit de la science					
	Total des charges		399'672	-399'672	-100.0	526'750.34
	Total des revenus					56'144.55
301	Traitements du personnel		75'600	-75'600	-100.0	101'409.60

	Budget 2005		Budget 2004	Ecart	%	Comptes 2003
	Charges	Revenus				
3202540	La nuit de la science					
303	Assurances sociales		6'259	-6'259	-100.0	9'212.05
304	Caisses de pensions et de prévoyance		9'072	-9'072	-100.0	4'111.50
305	Assurance maladie et accidents		2'041	-2'041	-100.0	2'113.60
310	Fournitures de bureau, imprimés, publicité		42'700	-42'700	-100.0	42'849.06
311	Mobilier, machines, véhicules et matériel		15'000	-15'000	-100.0	57'054.45
313	Achats de fournitures et autres marchandises					1'208.95
314	Entretien des immeubles par des tiers		4'000	-4'000	-100.0	2'404.20
316	Loyers, fermages et redevance d'utilisation		110'000	-110'000	-100.0	167'702.15
317	Dédommagements		4'000	-4'000	-100.0	
318	Honoraires et prestations de service		119'000	-119'000	-100.0	129'292.23
319	Frais divers					385.85
392	Autres prestations internes		12'000	-12'000	-100.0	9'006.70
439	Autres contributions					5'181.55
469	Autres subventions					50'963.00
<b>3203</b>	<b>Musée d'ethnographie</b>					
	Total des charges	7'602'421	9'196'301	-1'593'880	-17.3	9'584'813.41
	Total des revenus	85'990	85'240	750	0.9	77'633.64
3203000	Musée d'ethnographie					
	Total des charges	7'602'421	9'196'301	-1'593'880	-17.3	9'584'813.41
	Total des revenus	85'990	85'240	750	0.9	77'633.64
301	Traitements du personnel	3'789'596	3'803'111	-13'515	-0.4	3'906'970.70
303	Assurances sociales	307'007	315'276	-8'269	-2.6	327'561.05
304	Caisses de pensions et de prévoyance	510'348	510'794	-446	-0.1	549'412.40
305	Assurance maladie et accidents	135'041	157'890	-22'849	-14.5	133'502.46
306	Prestations en nature	9'500	9'500			8'365.10
309	Autres charges du personnel	37'728	22'824	14'904	65.3	1'596.00
310	Fournitures de bureau, imprimés, publicité	324'300	342'237	-17'937	-5.2	359'772.02
311	Mobilier, machines, véhicules et matériel	247'200	262'617	-15'417	-5.9	176'819.00
312	Eau, énergie, combustible	56'000	67'000	-11'000	-16.4	53'268.05
313	Achats de fournitures et autres marchandises	293'400	308'576	-15'176	-4.9	195'133.81
314	Entretien des immeubles par des tiers	99'089	202'150	-103'061	-51.0	135.30
315	Entretien d'objets mobiliers par des tiers	106'800	98'817	7'983	8.1	58'773.07
316	Loyers, fermages et redevance d'utilisation	529'600	559'957	-30'357	-5.4	515'283.80
317	Dédommagements	43'660	43'924	-264	-0.6	23'982.15
318	Honoraires et prestations de service	612'720	645'725	-33'005	-5.1	687'316.73

	Budget 2005		Budget 2004	Ecart	%	Comptes 2003
	Charges	Revenus				
<b>3203000</b>	<b>Musée d'ethnographie</b>					
319	Frais divers	3'400	3'400			3'557.45
331	Amortissements ordinaires du PA	392'417	1'665'763	-1'273'346	-76.4	1'886'162.92
334	Pertes sur débiteurs					-276.05
351	Dédommagements à des collect. publiques - cantons	2'500	2'500			5'324.10
390	Intérêts répartis	73'256	145'380	-72'124	-49.6	140'257.00
391	Mise à disposition de locaux	28'860	28'860			28'860.00
392	Autres prestations internes					523'036.35
434	Autres redevances d'utilis. et prest. de service		44'000	44'000		28'290.20
435	Ventes		28'000	28'000		26'833.45
436	Dédommagements de tiers		200	200		9'740.35
437	Amendes		540	540		281.00
439	Autres contributions		1'000	1'000		1'604.90
461	Subventions acquises - cantons		10'000	10'000		10'000.00
469	Autres subventions		1'500	750	50.0	883.74
<b>3204</b>	<b>Muséum d'histoire naturelle</b>					
	Total des charges	13'914'012	13'879'842	34'170	0.2	13'329'782.84
	Total des revenus		232'014	-9'264	-4.0	340'818.90
<b>3204000</b>	<b>Muséum d'histoire naturelle</b>					
	Total des charges	13'914'012	13'879'842	34'170	0.2	13'329'782.84
	Total des revenus		232'014	-9'264	-4.0	340'818.90
301	Traitements du personnel	9'798'721	9'225'158	573'563	6.2	8'948'256.35
303	Assurances sociales	794'491	763'603	30'888	4.0	745'660.95
304	Caisses de pensions et de prévoyance	1'331'244	1'309'495	21'749	1.7	1'227'813.90
305	Assurance maladie et accidents	360'253	394'971	-34'718	-8.8	327'899.17
306	Prestations en nature	27'400	27'400			27'190.80
309	Autres charges du personnel	18'800	39'752	-20'952	-52.7	4'540.00
310	Fournitures de bureau, imprimés, publicité	242'000	269'623	-27'623	-10.2	249'503.52
311	Mobilier, machines, véhicules et matériel	54'550	52'413	2'137	4.1	68'068.50
312	Eau, énergie, combustible	241'500	244'800	-3'300	-1.3	245'999.50
313	Achats de fournitures et autres marchandises	283'440	305'710	-22'270	-7.3	267'518.13
314	Entretien des immeubles par des tiers	202'479	401'400	-198'921	-49.6	
315	Entretien d'objets mobiliers par des tiers	112'700	110'388	2'312	2.1	41'889.32
316	Loyers, fermages et redevance d'utilisation	23'140	24'497	-1'357	-5.5	14'963.93
317	Dédommagements	73'660	79'844	-6'184	-7.7	72'783.20
318	Honoraires et prestations de service	295'744	282'052	13'692	4.9	238'865.45

	Budget 2005		Budget 2004	Ecart	%	Comptes 2003
	Charges	Revenus				
3204000	Muséum d'histoire naturelle					
319	Frais divers	1'500	1'500			1'814.23
331	Amortissements ordinaires du PA	1'200	187'760	-186'560	-99.4	187'759.84
334	Pertes sur débiteurs					350.00
351	Dédommagements à des collect. publiques - cantons	1'000	1'000			1'283.30
361	Subventions accordées - cantons	5'000	5'000			4'153.00
365	Subventions accordées - institutions privées	33'890	36'100	-2'210	-6.1	28'808.25
366	Subventions accordées - personnes physiques	11'300	11'300			7'100.00
367	Subventions accordées - étranger					2'500.00
390	Intérêts répartis		106'076	-106'076	-100.0	102'761.00
392	Autres prestations internes					512'300.50
427	Immeubles du patrimoine administratif		66'000			56'452.25
434	Autres redevances d'utilis. et prest. de service		96'000	5'000	5.2	130'395.90
435	Ventes		21'000	8'000	38.1	33'248.50
436	Dédommagements de tiers		17'500			68'974.88
439	Autres contributions					1'125.00
461	Subventions acquises - cantons		15'000	-15'000	-100.0	15'000.00
469	Autres subventions		8'500	750	8.8	5'958.69
486	Prélèvements sur les financements spéciaux					5'143.68
491	Mise à disposition de locaux		8'014	-8'014	-100.0	24'266.00
492	Autres prestations internes					254.00
<b>33</b>	<b>Bibliothèques</b>					
	Total des charges	30'689'286	29'771'476	917'810	3.1	28'767'678.05
	Total des revenus		2'532'270	-182'350	-7.2	2'882'827.42
<b>3301</b>	<b>Bibliothèques et discothèques mun.</b>					
	Total des charges	18'071'789	16'852'400	1'219'389	7.2	16'286'531.49
	Total des revenus		1'464'200	-153'850	-10.5	1'677'669.18
3301000	Dir. bibliothèques et discothèques mun.					
	Total des charges	17'987'778	16'764'275	1'223'503	7.3	16'228'456.11
	Total des revenus		1'455'500	-149'000	-10.2	1'670'013.88
301	Traitements du personnel	10'090'809	9'118'208	972'601	10.7	9'018'930.10
303	Assurances sociales	822'688	755'143	67'545	8.9	763'979.25
304	Caisses de pensions et de prévoyance	1'336'165	1'226'155	110'010	9.0	1'170'336.75
305	Assurance maladie et accidents	429'446	483'570	-54'124	-11.2	389'230.72



	Budget 2005		Budget 2004	Ecart	%	Comptes 2003
	Charges	Revenus				
3301000	Dir. bibliothèques et discothèques mun.					
306	4'615		4'615			4'643.40
309	47'200		76'960	-29'760	-38.7	6'608.00
310	1'799'833		1'709'234	90'599	5.3	1'736'496.55
311	41'000		47'915	-6'915	-14.4	35'203.57
312	138'500		163'500	-25'000	-15.3	137'649.20
313	138'200		135'435	2'765	2.0	127'670.56
314	634'849		787'040	-152'191	-19.3	419'850.55
315	308'100		313'879	-5'779	-1.8	223'193.14
316	73'800		75'704	-1'904	-2.5	71'916.00
317	20'480		20'744	-264	-1.3	16'963.65
318	301'286		288'301	12'985	4.5	249'253.87
319	7'000		7'000			5'311.20
331	691'483		555'050	136'433	24.6	507'726.80
334						21'251.70
390	586'212		479'710	106'502	22.2	474'080.00
391	516'112		516'112			516'112.00
392						332'049.10
429		12'000	12'000			7'193.45
434		250'000	250'000			240'343.70
435		9'000	9'000			8'552.55
436		34'000	84'000	-50'000	-59.5	318'601.20
437		190'000	190'000			190'096.35
439						85'394.32
452		660'000	760'000	-100'000	-13.2	677'554.00
461		148'500	148'500			140'000.00
469		3'000	2'000	1'000	50.0	2'278.31
3301500	Cedepts					
	84'011		88'125	-4'114	-4.7	58'075.38
		3'850	8'700	-4'850	-55.7	7'655.30
301	36'651		35'246	1'405	4.0	19'523.00
303	3'032		2'914	118	4.1	911.60
304	4'193		4'167	26	0.6	2'714.35
305	2'124		2'737	-613	-22.4	1'080.78
309	48		48			8.00
310	12'500		12'500			9'473.70
311	500		500			500.00
312	3'200		9'300	-6'100	-65.6	3'150.95

		Budget 2005		Budget 2004	Ecarts	%	Comptes 2003
		Charges	Revenus				
3301500	Cedeps						
314	Entretien des immeubles par des tiers	1'050			1'050		
391	Mise à disposition de locaux	20'713		20'713			20'713.00
439	Autres contributions		500	2'000	-1'500	-75.0	955.30
451	Cantons		3'350	6'700	-3'350	-50.0	6'700.00
<b>3302</b>	<b>Bibliothèque publique et universitaire</b>						
	Total des charges	12'617'498		12'919'076	-301'578	-2.3	12'481'146.56
	Total des revenus		1'039'570	1'068'070	-28'500	-2.7	1'205'158.24
3302000	Bibliothèque publique et universitaire						
	Total des charges	11'459'194		11'586'861	-127'667	-1.1	11'048'997.02
	Total des revenus		1'015'350	1'043'850	-28'500	-2.7	1'181'728.90
301	Traitements du personnel	6'032'042		5'718'217	313'825	5.5	5'551'871.00
303	Assurances sociales	490'471		474'170	16'301	3.4	464'061.15
304	Caisses de pensions et de prévoyance	868'398		790'485	77'913	9.9	726'057.80
305	Assurance maladie et accidents	239'767		273'980	-34'213	-12.5	220'270.66
306	Prestations en nature	4'720		4'720			2'866.95
309	Autres charges du personnel	17'648		32'648	-15'000	-45.9	3'428.00
310	Fournitures de bureau, imprimés, publicité	2'220'079		2'203'909	16'170	0.7	2'164'097.42
311	Mobilier, machines, véhicules et matériel	4'000		6'839	-2'839	-41.5	6'084.44
312	Eau, énergie, combustible	83'000		78'500	4'500	5.7	82'326.25
313	Achats de fournitures et autres marchandises	82'150		82'923	-773	-0.9	41'925.33
314	Entretien des immeubles par des tiers	64'446		105'276	-40'830	-38.8	840.90
315	Entretien d'objets mobiliers par des tiers	130'695		131'903	-1'208	-0.9	71'914.47
316	Loyers, fermages et redevance d'utilisation	130'660		129'893	767	0.6	127'348.00
317	Dédommagements	16'500		15'056	1'444	9.6	14'190.37
318	Honoraires et prestations de service	492'220		453'796	38'424	8.5	298'302.83
319	Frais divers	11'800		11'800			9'382.40
331	Amortissements ordinaires du PA	450'790		915'115	-464'325	-50.7	915'114.94
334	Pertes sur débiteurs						1'089.88
351	Dédommagements à des collect. publiques - cantons	100		100			50.00
365	Subventions accordées - institutions privées	22'400		22'400			20'240.00
386	Attribution aux Financements spéciaux						33'802.08
390	Intérêts répartis	92'728		131'631	-38'903	-29.6	130'086.00
391	Mise à disposition de locaux	3'500		3'500			3'500.00
392	Autres prestations internes	1'080			1'080		160'146.15
420	Avoirs à vue						2.40

		Budget 2005		Budget 2004	Ecarts	%	Comptes 2003
		Charges	Revenus				
3302000	Bibliothèque publique et universitaire						
423	Immeubles du patrimoine financier		1'800		1'800		
427	Immeubles du patrimoine administratif			1'800	-1'800	-100.0	451.00
431	Emoluments administratifs		15'750	15'750			11'550.00
434	Autres redevances d'utilis. et prest. de service		31'500	32'000	-500	-1.6	33'398.35
435	Ventes		6'200	6'200			5'088.75
436	Dédommagements de tiers		50'000	50'000			92'928.35
437	Amendes		21'000	21'000			19'666.70
438	Prestations du personnel pour les investissements		66'000	100'000	-34'000	-34.0	159'327.05
439	Autres contributions		100	100			
451	Cantons		210'000	210'000			210'000.00
461	Subventions acquises - cantons		610'000	605'000	5'000	0.8	644'638.00
469	Autres subventions		3'000	2'000	1'000	50.0	4'678.30
3302010	Musée Voltaire						
	Total des charges	573'756		861'862	-288'106	-33.4	1'017'340.36
	Total des revenus		2'220	2'220			1'486.24
301	Traitements du personnel	352'045		323'627	28'418	8.8	287'706.05
303	Assurances sociales	28'487		26'914	1'573	5.8	24'236.45
304	Caisses de pensions et de prévoyance	43'879		33'268	10'611	31.9	36'728.00
305	Assurance maladie et accidents	12'115		13'035	-920	-7.1	10'081.95
306	Prestations en nature	950		950			538.20
309	Autres charges du personnel	144		1'144	-1'000	-87.4	144.00
310	Fournitures de bureau, imprimés, publicité	63'600		57'436	6'164	10.7	50'831.41
311	Mobilier, machines, véhicules et matériel			175	-175	-100.0	672.20
312	Eau, énergie, combustible	15'100		15'500	-400	-2.6	14'786.00
313	Achats de fournitures et autres marchandises	5'250		5'213	37	0.7	639.90
314	Entretien des immeubles par des tiers	4'850		1'000	3'850	385.0	
315	Entretien d'objets mobiliers par des tiers	12'700		12'945	-245	-1.9	9'639.52
316	Loyers, fermages et redevance d'utilisation	800		736	64	8.7	363.90
317	Dédommagements	1'800		2'064	-264	-12.8	3'283.01
318	Honoraires et prestations de service	30'886		26'870	4'016	14.9	14'202.53
319	Frais divers	1'150		1'150			1'018.79
320	Engagements courants						2.90
331	Amortissements ordinaires du PA			212'876	-212'876	-100.0	212'875.80
390	Intérêts répartis			126'959	-126'959	-100.0	125'469.00
392	Autres prestations internes						224'120.75
434	Autres redevances d'utilis. et prest. de service		1'000	1'000			656.60
435	Ventes		1'120	1'120			339.00

		Budget 2005		Budget 2004	Ecarts	%	Comptes 2003
		Charges	Revenus				
3302010	Musée Voltaire						
436	Dédommagements de tiers		100	100			
439	Autres contributions						490.64
3302020	Bibliothèque musicale						
	Total des charges	584'548		470'353	114'195	24.3	414'809.18
	Total des revenus		22'000	22'000			21'943.10
301	Traitements du personnel	346'197		255'602	90'595	35.4	249'091.30
303	Assurances sociales	28'210		21'162	7'048	33.3	20'699.40
304	Caisses de pensions et de prévoyance	43'092		31'189	11'903	38.2	30'774.00
305	Assurance maladie et accidents	14'577		13'426	1'151	8.6	9'276.24
309	Autres charges du personnel	240		3'692	-3'452	-93.5	144.00
310	Fournitures de bureau, imprimés, publicité	81'400		74'055	7'345	9.9	63'867.20
311	Mobilier, machines, véhicules et matériel			175	-175	-100.0	422.15
313	Achats de fournitures et autres marchandises	7'200		7'405	-205	-2.8	3'701.55
314	Entretien des immeubles par des tiers	14'384		14'884	-500	-3.4	13'001.90
315	Entretien d'objets mobiliers par des tiers	12'300		12'494	-194	-1.6	
316	Loyers, fermages et redevance d'utilisation	1'000		969	31	3.2	968.40
317	Dédommagements	2'000		2'000			66.50
318	Honoraires et prestations de service	32'049		31'400	649	2.1	16'142.19
319	Frais divers	1'400		1'400			1'094.20
334	Pertes sur débiteurs	500		500			105.50
392	Autres prestations internes						5'454.65
431	Emoluments administratifs		2'850	2'850			3'110.00
436	Dédommagements de tiers		2'650	2'650			2'809.00
437	Amendes		6'500	6'500			5'831.85
461	Subventions acquises - cantons		10'000	10'000			10'000.00
486	Prélèvements sur les financements spéciaux						192.25

# **Sports et sécurité**

		Budget 2005		Budget 2004	Ecarts	%	Comptes 2003
		Charges	Revenus				
<b>4</b>	<b>Sports et sécurité</b>						
	Total des charges	128'109'847		129'182'343	-1'072'496	-0.8	116'374'849.56
	Total des revenus		65'003'226	64'370'883	632'343	1.0	61'891'544.67
<b>40</b>	<b>Sports et sécurité</b>						
	Total des charges	128'109'847		129'182'343	-1'072'496	-0.8	116'374'849.56
	Total des revenus		65'003'226	64'370'883	632'343	1.0	61'891'544.67
<b>4001</b>	<b>Direction sports et sécurité</b>						
	Total des charges	1'859'966		1'999'687	-139'721	-7.0	1'680'792.08
	Total des revenus			60'000	-60'000	-100.0	
4001000	Direction sports et sécurité						
	Total des charges	1'769'846		1'719'687	50'159	2.9	1'507'041.78
	Total des revenus						
301	Traitements du personnel	1'133'335		1'102'812	30'523	2.8	981'765.60
303	Assurances sociales	91'740		91'477	263	0.3	81'079.50
304	Caisses de pensions et de prévoyance	183'062		141'149	41'913	29.7	148'857.50
305	Assurance maladie et accidents	39'862		43'608	-3'746	-8.6	33'653.18
306	Prestations en nature	1'000		1'000			560.00
309	Autres charges du personnel	13'480		11'480	2'000	17.4	408.00
310	Fournitures de bureau, imprimés, publicité	75'500		84'114	-8'614	-10.2	67'842.80
311	Mobilier, machines, véhicules et matériel			355	-355	-100.0	
313	Achats de fournitures et autres marchandises			205	-205	-100.0	
314	Entretien des immeubles par des tiers	102'600		103'000	-400	-0.4	
315	Entretien d'objets mobiliers par des tiers	18'100		18'378	-278	-1.5	1'000.00
316	Loyers, fermages et redevance d'utilisation	1'500		1'679	-179	-10.7	968.40
317	Dédommagements	14'000		17'960	-3'960	-22.0	13'081.00
318	Honoraires et prestations de service	85'068		99'120	-14'052	-14.2	58'446.75
319	Frais divers	3'350		3'350			1'863.20
392	Autres prestations internes	7'250			7'250		117'515.85
4001500	Cidec						
	Total des charges	90'120		280'000	-189'880	-67.8	173'750.30
	Total des revenus			60'000	-60'000	-100.0	
352	Dédommagements à des collect. publiques - communes	90'120		280'000	-189'880	-67.8	173'750.30

		Budget 2005		Budget 2004	Ecarts	%	Comptes 2003
		Charges	Revenus				
4001500	Cidec						
	452 Communes			60'000	-60'000	-100.0	
<b>4002</b>	<b>Sports</b>						
	Total des charges	45'269'600		46'124'985	-855'385	-1.9	43'882'935.33
	Total des revenus		4'314'629	4'160'271	154'358	3.7	4'622'225.60
4002010	Direction du service des sports						
	Total des charges	9'510'241		9'201'365	308'876	3.4	7'883'396.20
	Total des revenus		27'300	27'300			9'181.35
301	Traitements du personnel	2'273'119		2'278'378	-5'259	-0.2	2'477'190.75
303	Assurances sociales	183'038		188'548	-5'510	-2.9	195'340.03
304	Caisses de pensions et de prévoyance	287'638		311'587	-23'949	-7.7	266'469.75
305	Assurance maladie et accidents	60'617		73'001	-12'384	-17.0	66'204.93
306	Prestations en nature	47'000		47'000			38'155.70
309	Autres charges du personnel	31'480		28'480	3'000	10.5	7'432.00
310	Fournitures de bureau, imprimés, publicité	60'050		79'090	-19'040	-24.1	54'292.89
311	Mobilier, machines, véhicules et matériel	18'000		21'725	-3'725	-17.1	16'591.30
313	Achats de fournitures et autres marchandises	278'700		325'053	-46'353	-14.3	324'172.28
314	Entretien des immeubles par des tiers			4'300	-4'300	-100.0	
315	Entretien d'objets mobiliers par des tiers			15'395	-15'395	-100.0	
316	Loyers, fermages et redevance d'utilisation			1'073	-1'073	-100.0	
317	Dédommagements	16'600		22'392	-5'792	-25.9	12'636.80
318	Honoraires et prestations de service	42'000		52'336	-10'336	-19.7	36'280.20
319	Frais divers						194.60
331	Amortissements ordinaires du PA	56'613			56'613		
365	Subventions accordées - institutions privées	6'003'587		5'753'007	250'580	4.4	4'345'457.97
392	Autres prestations internes	151'800			151'800		42'977.00
434	Autres redevances d'utilis. et prest. de service		5'000	5'000			1'402.95
436	Dédommagements de tiers						7'778.40
492	Autres prestations internes		22'300	22'300			
4002020	Administration du service des sports						
	Total des charges	2'246'460		2'244'146	2'314	0.1	2'151'738.88
	Total des revenus		525'000	505'000	20'000	4.0	646'666.15
301	Traitements du personnel	561'276		534'467	26'809	5.0	489'312.50

	Budget 2005		Budget 2004	Ecart	%	Comptes 2003
	Charges	Revenus				
4002020 Administration du service des sports						
303 Assurances sociales	45'439		44'250	1'189	2.7	41'257.35
304 Caisses de pensions et de prévoyance	57'125		68'546	-11'422	-16.7	55'687.90
305 Assurance maladie et accidents	19'842		21'391	-1'549	-7.2	17'547.88
306 Prestations en nature						60.00
309 Autres charges du personnel	240		2'240	-2'000	-89.3	236.00
310 Fournitures de bureau, imprimés, publicité	235'000		275'000	-40'000	-14.5	232'754.69
311 Mobilier, machines, véhicules et matériel	212'000		212'000			258'286.75
313 Achats de fournitures et autres marchandises	12'000		12'000			9'054.25
314 Entretien des immeubles par des tiers	60'550		63'050	-2'500	-4.0	65'135.20
315 Entretien d'objets mobiliers par des tiers	55'300		54'200	1'100	2.0	5'888.25
316 Loyers, fermages et redevance d'utilisation	4'900		4'850	50	1.0	37'192.00
318 Honoraires et prestations de service	717'489		787'785	-70'296	-8.9	805'336.06
319 Frais divers	4'000		4'000			3'756.70
331 Amortissements ordinaires du PA	100'000			100'000		
334 Pertes sur débiteurs						-12'700.00
351 Dédommagements à des collect. publiques - cantons	135'000		135'000			114'656.35
391 Mise à disposition de locaux						2'040.00
392 Autres prestations internes	26'300		25'367	933	3.7	26'237.00
435 Ventes		5'000	5'000			7'515.50
436 Dédommagements de tiers		300'000	280'000	20'000	7.1	321'848.55
439 Autres contributions		20'000	20'000			83'353.45
469 Autres subventions		200'000	200'000			200'000.00
480 Prélèvements sur les financements spéciaux - cant.						33'948.65
4002030 Exploitation - sports						
Total des charges	1'220'644		1'176'992	43'652	3.7	1'174'046.82
Total des revenus						11'894.00
301 Traitements du personnel	977'153		924'288	52'865	5.7	937'356.55
303 Assurances sociales	79'519		76'528	2'991	3.9	80'096.80
304 Caisses de pensions et de prévoyance	123'525		124'356	-831	-0.7	117'610.90
305 Assurance maladie et accidents	39'823		45'612	-5'789	-12.7	36'818.27
306 Prestations en nature						60.00
309 Autres charges du personnel	624		4'624	-4'000	-86.5	572.00
317 Dédommagements			1'584	-1'584	-100.0	1'532.30
436 Dédommagements de tiers						11'894.00



	Budget 2005		Budget 2004	Ecart	%	Comptes 2003
	Charges	Revenus				
4002040 Etudes et entr. des constr. - sports						
Total des charges	2'661'736		3'644'805	-983'069	-27.0	1'586'694.60
Total des revenus			10'000	-10'000	-100.0	2'588.40
301 Traitements du personnel	970'419		913'634	56'785	6.2	915'617.50
303 Assurances sociales	78'691		75'644	3'047	4.0	77'228.05
304 Caisses de pensions et de prévoyance	125'729		118'224	7'505	6.3	123'393.55
305 Assurance maladie et accidents	35'971		39'442	-3'471	-8.8	33'474.13
306 Prestations en nature						80.00
309 Autres charges du personnel	480		3'480	-3'000	-86.2	468.00
311 Mobilier, machines, véhicules et matériel	47'500		54'500	-7'000	-12.8	44'738.85
313 Achats de fournitures et autres marchandises	118'000		113'000	5'000	4.4	92'222.82
314 Entretien des immeubles par des tiers	978'394		2'010'000	-1'031'606	-51.3	9'420.15
315 Entretien d'objets mobiliers par des tiers	20'000		25'000	-5'000	-20.0	9'462.00
317 Dédommagements			264	-264	-100.0	264.00
318 Honoraires et prestations de service	46'000		54'000	-8'000	-14.8	44'752.10
319 Frais divers	4'000		4'000			3'234.45
331 Amortissements ordinaires du PA	225'800		225'800			225'800.00
390 Intérêts répartis	9'552		6'617	2'935	44.4	6'539.00
392 Autres prestations internes	1'200		1'200			
436 Dédommagements de tiers						2'063.40
438 Prestations du personnel pour les investissements			10'000	-10'000	-100.0	525.00
4002050 Ateliers - sports						
Total des charges	2'896'849		2'902'486	-5'637	-0.2	2'709'092.67
Total des revenus						34'468.15
301 Traitements du personnel	1'849'440		1'772'045	77'395	4.4	1'699'655.15
303 Assurances sociales	149'966		146'723	3'243	2.2	142'292.20
304 Caisses de pensions et de prévoyance	232'548		247'324	-14'776	-6.0	210'831.45
305 Assurance maladie et accidents	68'483		75'718	-7'235	-9.6	61'785.00
306 Prestations en nature						560.00
309 Autres charges du personnel	912		6'912	-6'000	-86.8	856.00
311 Mobilier, machines, véhicules et matériel	117'500		129'500	-12'000	-9.3	116'858.96
313 Achats de fournitures et autres marchandises	407'000		453'000	-46'000	-10.2	413'289.57
314 Entretien des immeubles par des tiers	23'000		19'000	4'000	21.1	17'203.90
315 Entretien d'objets mobiliers par des tiers	48'000		52'000	-4'000	-7.7	41'894.24
317 Dédommagements			264	-264	-100.0	266.20
391 Mise à disposition de locaux						3'600.00
436 Dédommagements de tiers						34'468.15

		Budget 2005		Budget 2004	Ecarts	%	Comptes 2003
		Charges	Revenus				
4002060	Piscines						
	Total des charges	9'487'423		9'544'341	-56'918	-0.6	10'172'750.62
	Total des revenus		2'066'329	1'906'329	160'000	8.4	2'167'092.55
301	Traitements du personnel	3'667'869		3'626'608	41'261	1.1	3'391'023.75
303	Assurances sociales	297'960		300'280	-2'320	-0.8	281'420.15
304	Caisses de pensions et de prévoyance	420'415		434'322	-13'907	-3.2	387'165.25
305	Assurance maladie et accidents	144'765		169'052	-24'287	-14.4	133'007.66
306	Prestations en nature						120.00
309	Autres charges du personnel	2'160		15'208	-13'048	-85.8	2'032.00
311	Mobilier, machines, véhicules et matériel	43'300		28'900	14'400	49.8	27'682.95
312	Eau, énergie, combustible	1'130'000		1'139'000	-9'000	-0.8	1'170'495.65
313	Achats de fournitures et autres marchandises	37'500		36'000	1'500	4.2	33'412.88
314	Entretien des immeubles par des tiers	93'250		98'000	-4'750	-4.8	72'474.87
315	Entretien d'objets mobiliers par des tiers	41'900		32'000	9'900	30.9	14'220.49
317	Dédommagements			2'376	-2'376	-100.0	4'470.30
318	Honoraires et prestations de service	88'378		47'536	40'842	85.9	13'541.34
319	Frais divers	2'000		2'000			1'004.50
331	Amortissements ordinaires du PA	2'101'447		1'951'671	149'776	7.7	1'925'959.13
365	Subventions accordées - institutions privées	420'000		420'000			452'549.00
390	Intérêts répartis	996'478		1'241'388	-244'910	-19.7	1'209'342.00
392	Autres prestations internes						1'052'828.70
420	Avoirs à vue						23.55
427	Immeubles du patrimoine administratif		531'129	491'129	40'000	8.1	510'391.20
434	Autres redevances d'utilis. et prest. de service		1'415'000	1'295'000	120'000	9.3	1'398'451.15
435	Ventes		83'000	83'000			88'759.65
436	Dédommagements de tiers		31'200	31'200			165'968.80
439	Autres contributions		6'000	6'000			3'498.20
4002070	Patinoires						
	Total des charges	4'016'031		3'706'884	309'147	8.3	4'048'716.34
	Total des revenus		723'500	713'500	10'000	1.4	632'084.00
301	Traitements du personnel	1'443'320		1'389'995	53'325	3.8	1'312'741.75
303	Assurances sociales	117'148		115'089	2'059	1.8	110'149.10
304	Caisses de pensions et de prévoyance	182'163		172'933	9'230	5.3	159'610.55
305	Assurance maladie et accidents	54'886		61'564	-6'678	-10.8	49'321.57
306	Prestations en nature						20.00
309	Autres charges du personnel	768		5'768	-5'000	-86.7	708.00
311	Mobilier, machines, véhicules et matériel	62'300		64'400	-2'100	-3.3	68'732.95
312	Eau, énergie, combustible	513'000		534'000	-21'000	-3.9	492'226.15

	Budget 2005		Budget 2004	Ecart	%	Comptes 2003
	Charges	Revenus				
4002070 Patinoires						
313 Achats de fournitures et autres marchandises	3'000		7'000	-4'000	-57.1	2'090.10
314 Entretien des immeubles par des tiers	74'650		77'000	-2'350	-3.1	78'720.88
315 Entretien d'objets mobiliers par des tiers	12'000		12'000			11'195.10
316 Loyers, fermages et redevance d'utilisation	6'000		6'000			124'517.55
317 Dédommagements			2'112	-2'112	-100.0	2'341.90
318 Honoraires et prestations de service	115'862		111'307	4'555	4.1	45.00
319 Frais divers	1'700		1'700			1'555.60
331 Amortissements ordinaires du PA	967'012		633'615	333'397	52.6	633'614.64
390 Intérêts répartis	462'223		512'401	-50'178	-9.8	482'657.00
392 Autres prestations internes						518'468.50
427 Immeubles du patrimoine administratif		234'000	220'000	14'000	6.4	204'316.60
434 Autres redevances d'utilis. et prest. de service		387'500	392'500	-5'000	-1.3	310'562.55
435 Ventes		12'000	11'000	1'000	9.1	10'672.00
436 Dédommagements de tiers		10'000	10'000			26'532.85
439 Autres contributions		80'000	80'000			80'000.00
4002080 Stades et salles						
Total des charges	13'230'216		13'703'966	-473'750	-3.5	14'156'499.20
Total des revenus		972'500	998'142	-25'642	-2.6	1'118'251.00
301 Traitements du personnel	5'590'050		5'363'126	226'924	4.2	5'100'910.75
303 Assurances sociales	453'815		444'152	9'663	2.2	423'733.25
304 Caisses de pensions et de prévoyance	669'876		650'305	19'571	3.0	590'999.85
305 Assurance maladie et accidents	213'843		239'576	-25'733	-10.7	194'522.87
306 Prestations en nature						1'708.50
309 Autres charges du personnel	3'024		21'024	-18'000	-85.6	2'896.00
311 Mobilier, machines, véhicules et matériel	42'200		41'000	1'200	2.9	72'930.95
312 Eau, énergie, combustible	1'003'000		961'000	42'000	4.4	991'552.10
313 Achats de fournitures et autres marchandises	132'000		142'000	-10'000	-7.0	126'552.53
314 Entretien des immeubles par des tiers	246'350		323'900	-77'550	-23.9	249'315.38
315 Entretien d'objets mobiliers par des tiers	17'600		12'500	5'100	40.8	13'326.19
317 Dédommagements			2'376	-2'376	-100.0	3'457.25
318 Honoraires et prestations de service	190'081		186'018	4'063	2.2	49'637.11
319 Frais divers	500		500			198.45
331 Amortissements ordinaires du PA	2'645'645		3'129'387	-483'742	-15.5	3'098'685.57
352 Dédommagements à des collect. publiques - communes	1'021'128		982'888	38'240	3.9	934'404.90
365 Subventions accordées - institutions privées						37'929.00
390 Intérêts répartis	989'967		1'193'078	-203'111	-17.0	1'168'003.00
391 Mise à disposition de locaux	11'136		11'136			63'064.00

	Budget 2005		Budget 2004	Ecart	%	Comptes 2003
	Charges	Revenus				
<b>4002080</b>	<b>Stades et salles</b>					
392						1'032'671.55
427		196'000	233'929	-37'929	-16.2	200'111.50
434		728'000	692'000	36'000	5.2	723'275.65
435		31'000	32'000	-1'000	-3.1	30'649.25
436		16'500	18'500	-2'000	-10.8	143'501.60
439		1'000	1'000			
491			20'713	-20'713	-100.0	20'713.00
<b>4003</b>	<b>Incendie et secours</b>					
	Total des charges	38'742'322	38'570'255	172'067	0.4	36'048'731.98
	Total des revenus		15'728'988	334'449	2.1	14'824'618.54
<b>4003000</b>	<b>Incendie et secours</b>					
	Total des charges	35'472'110	35'395'397	76'713	0.2	33'670'827.35
	Total des revenus		13'883'988	134'449	1.0	14'312'854.49
301	Traitements du personnel	21'375'927	20'768'954	606'973	2.9	20'714'967.70
303	Assurances sociales	1'732'772	1'719'074	13'698	0.8	1'692'612.80
304	Caisses de pensions et de prévoyance	3'324'924	3'411'134	-86'210	-2.5	3'164'655.80
305	Assurance maladie et accidents	786'711	830'827	-44'116	-5.3	714'728.54
306	Prestations en nature	305'500	304'500	1'000	0.3	331'074.60
307	Prestations aux pensionnés	1'224'000	1'140'000	84'000	7.4	996'485.70
309	Autres charges du personnel	177'264	356'360	-179'096	-50.3	170'635.27
310	Fournitures de bureau, imprimés, publicité	117'850	129'128	-11'278	-8.7	76'854.44
311	Mobilier, machines, véhicules et matériel	658'500	676'514	-18'014	-2.7	444'608.98
312	Eau, énergie, combustible	310'000	323'000	-13'000	-4.0	307'978.80
313	Achats de fournitures et autres marchandises	982'100	1'032'977	-50'877	-4.9	1'035'590.98
314	Entretien des immeubles par des tiers	903'100	1'007'192	-104'092	-10.3	252'852.20
315	Entretien d'objets mobiliers par des tiers	184'000	209'799	-25'799	-12.3	109'111.07
316	Loyers, fermages et redevance d'utilisation	13'500	13'394	106	0.8	9'751.50
317	Dédommagements	9'000	53'880	-44'880	-83.3	56'398.28
318	Honoraires et prestations de service	760'423	815'537	-55'114	-6.8	679'498.26
319	Frais divers	7'000	6'000	1'000	16.7	10'395.50
320	Engagements courants					479.10
331	Amortissements ordinaires du PA	1'966'141	1'884'383	81'758	4.3	1'437'744.21
334	Pertes sur débiteurs					260'233.12
351	Dédommagements à des collect. publiques - cantons	8'000	8'000			5'568.55
390	Intérêts répartis	377'319	454'645	-77'326	-17.0	449'307.00

		Budget 2005		Budget 2004	Ecarts	%	Comptes 2003
		Charges	Revenus				
4003000	Incendie et secours						
391	Mise à disposition de locaux	244'580		241'500	3'080	1.3	355'352.50
392	Autres prestations internes	3'500		8'599	-5'099	-59.3	393'942.45
429	Autres revenus						890.00
434	Autres redevances d'utilis. et prest. de service		1'871'700	1'771'700	100'000	5.6	1'981'423.66
435	Ventes		170'500	173'000	-2'500	-1.4	23'135.05
436	Dédommagements de tiers		144'300	144'300			742'432.97
439	Autres contributions						31'357.26
441	Parts à des recettes cantonales		1'100'000	1'000'000	100'000	10.0	1'000'000.00
450	Confédération		110'000	110'000			110'720.00
451	Cantons		650'000	750'000	-100'000	-13.3	650'000.00
452	Communes		9'800'000	9'800'000			9'600'000.00
492	Autres prestations internes		171'937	134'988	36'949	27.4	172'895.55
4003500	Sapeurs-pompiers volontaires						
	Total des charges	1'354'973		1'360'440	-5'467	-0.4	1'324'890.28
	Total des revenus		120'000	120'000			97'032.10
301	Traitements du personnel	45'000		50'000	-5'000	-10.0	38'925.00
305	Assurance maladie et accidents	45'000		45'000			38'475.00
306	Prestations en nature	15'000		15'000			6'552.20
309	Autres charges du personnel	660'000		660'000			598'781.00
310	Fournitures de bureau, imprimés, publicité	9'800		15'800	-6'000	-38.0	7'496.60
311	Mobilier, machines, véhicules et matériel	75'000		79'000	-4'000	-5.1	72'112.30
312	Eau, énergie, combustible	3'800			3'800		3'841.30
313	Achats de fournitures et autres marchandises	140'500		151'500	-11'000	-7.3	115'972.80
315	Entretien d'objets mobiliers par des tiers	12'500		11'500	1'000	8.7	4'438.50
317	Dédommagements	68'000		68'000			59'574.00
318	Honoraires et prestations de service	8'845		14'671	-5'826	-39.7	78'359.40
319	Frais divers	8'000		8'000			8'059.30
331	Amortissements ordinaires du PA	80'264		80'264	0		154'088.28
365	Subventions accordées - institutions privées	52'450		52'575	-125	-0.2	19'750.00
390	Intérêts répartis	9'126		16'822	-7'696	-45.7	16'624.00
391	Mise à disposition de locaux	121'688		92'308	29'380	31.8	92'308.00
392	Autres prestations internes						9'532.60
434	Autres redevances d'utilis. et prest. de service		120'000	120'000			97'032.10

		Budget 2005		Budget 2004	Ecarts	%	Comptes 2003
		Charges	Revenus				
4003510	Sauveteurs auxiliaires - SIS						
	Total des charges	74'787		85'862	-11'075	-12.9	70'077.80
	Total des revenus						
311	Mobilier, machines, véhicules et matériel	1'000			1'000		368.95
313	Achats de fournitures et autres marchandises	29'100		34'500	-5'400	-15.7	27'248.85
318	Honoraires et prestations de service	1'500		1'500			1'500.00
365	Subventions accordées - institutions privées	43'187		49'862	-6'675	-13.4	38'000.00
392	Autres prestations internes						2'960.00
4003520	Transports sanitaires - SIS						
	Total des charges	1'840'451		1'728'556	111'895	6.5	982'936.55
	Total des revenus		1'925'000	1'725'000	200'000	11.6	414'731.95
301	Traitements du personnel	1'192'584		1'097'303	95'281	8.7	592'450.75
303	Assurances sociales	96'871		91'495	5'376	5.9	49'902.60
304	Caisses de pensions et de prévoyance	137'265		132'089	5'176	3.9	84'298.60
305	Assurance maladie et accidents	46'310		48'231	-1'921	-4.0	22'581.56
306	Prestations en nature	35'000		35'000			11'800.00
309	Autres charges du personnel	10'672		10'576	96	0.9	9'336.50
310	Fournitures de bureau, imprimés, publicité	3'000		3'000			898.00
311	Mobilier, machines, véhicules et matériel	58'000		58'000			31'108.68
313	Achats de fournitures et autres marchandises	185'500		180'500	5'000	2.8	140'397.36
315	Entretien d'objets mobiliers par des tiers	26'000		21'000	5'000	23.8	6'852.50
317	Dédommagements			2'112	-2'112	-100.0	1'858.00
318	Honoraires et prestations de service	49'250		49'250			31'452.00
434	Autres redevances d'utilis. et prest. de service		1'925'000	1'725'000	200'000	11.6	403'115.95
436	Dédommagements de tiers						11'616.00
<b>4004</b>	<b>Assist. et protection de la population</b>						
	Total des charges	8'840'537		9'116'841	-276'304	-3.0	8'631'697.28
	Total des revenus		415'436	433'500	-18'064	-4.2	808'374.73
4004000	Assist. et protection de la population						
	Total des charges	8'794'537		9'066'341	-271'804	-3.0	8'594'430.28
	Total des revenus		415'436	433'500	-18'064	-4.2	808'374.73
301	Traitements du personnel	5'050'555		4'832'288	218'267	4.5	4'900'720.05
303	Assurances sociales	409'163		400'274	8'889	2.2	402'920.20

	Budget 2005		Budget 2004	Ecart	%	Comptes 2003	
	Charges	Revenus					
4004000	Assist. et protection de la population						
304	Caisse de pensions et de prévoyance	721'653	741'909	-20'256	-2.7	600'189.10	
305	Assurance maladie et accidents	181'635	199'363	-17'728	-8.9	167'841.59	
306	Prestations en nature	40'000	40'000			10'096.25	
309	Autres charges du personnel	34'654	39'654	-5'000	-12.6	7'518.00	
310	Fournitures de bureau, imprimés, publicité	76'660	100'403	-23'743	-23.6	56'586.00	
311	Mobilier, machines, véhicules et matériel	71'666	39'459	32'207	81.6	32'830.80	
312	Eau, énergie, combustible	309'500	342'000	-32'500	-9.5	338'376.10	
313	Achats de fournitures et autres marchandises	323'500	356'181	-32'681	-9.2	267'706.83	
314	Entretien des immeubles par des tiers	227'324	318'224	-90'900	-28.6	104'239.10	
315	Entretien d'objets mobiliers par des tiers	125'600	128'156	-2'556	-2.0	34'078.60	
316	Loyers, fermages et redevance d'utilisation	3'000	3'446	-446	-12.9	17'881.20	
317	Dédommagements	27'400	43'016	-15'616	-36.3	34'444.80	
318	Honoraires et prestations de service	266'505	316'124	-49'619	-15.7	304'940.01	
319	Frais divers	8'680	10'640	-1'960	-18.4	9'022.10	
331	Amortissements ordinaires du PA	472'541	636'027	-163'486	-25.7	636'525.20	
334	Pertes sur débiteurs					0.20	
351	Dédommagements à des collect. publiques - cantons	13'500	11'500	2'000	17.4	4'086.20	
361	Subventions accordées - cantons	5'898	3'224	2'674	82.9	6'974.40	
365	Subventions accordées - institutions privées	24'945	37'450	-12'505	-33.4	24'244.60	
390	Intérêts répartis	111'599	205'536	-93'937	-45.7	195'961.00	
391	Mise à disposition de locaux	287'159	261'290	25'869	9.9	284'759.00	
392	Autres prestations internes	1'400	177	1'223	691.0	152'488.95	
420	Avoirs à vue					57.41	
427	Immeubles du patrimoine administratif		111'735	103'000	8'735	8.5	239'615.70
434	Autres redevances d'utilis. et prest. de service		42'760	39'000	3'760	9.6	21'003.95
435	Ventes		90'000	90'000			44'587.40
436	Dédommagements de tiers		3'000	1'000	2'000	200.0	142'125.25
439	Autres contributions		38'000	38'000			34'009.52
460	Subventions acquises - confédération						177'812.30
461	Subventions acquises - cantons		100'000	135'000	-35'000	-25.9	58'464.05
491	Mise à disposition de locaux		24'191	21'000	3'191	15.2	22'688.85
492	Autres prestations internes		5'750	6'500	-750	-11.5	68'010.30
4004500	Office communal approvisionnement écon.						
	Total des charges	45'000	49'500	-4'500	-9.1	36'502.65	
	Total des revenus						
310	Fournitures de bureau, imprimés, publicité	6'800	8'800	-2'000	-22.7	4'507.50	
313	Achats de fournitures et autres marchandises	1'500	500	1'000	200.0	406.25	

		Budget 2005		Budget 2004	Ecarts	%	Comptes 2003
		Charges	Revenus				
4004500	Office communal approvisionnement écon.						
315	Entretien d'objets mobiliers par des tiers	500		500			
317	Dédommagements	500		500			358.00
318	Honoraires et prestations de service	35'000		38'500	-3'500	-9.1	30'596.10
319	Frais divers	700		700			634.80
4004510	Microfilmage - SAPP						
	Total des charges	1'000		1'000			764.35
	Total des revenus						
313	Achats de fournitures et autres marchandises	1'000		1'000			764.35
<b>4007</b>	<b>Agents de Ville et domaine public</b>						
	Total des charges	33'397'423		33'370'575	26'848	0.1	26'130'692.89
	Total des revenus		44'209'724	43'988'124	221'600	0.5	41'636'325.80
4007000	Agents de Ville et domaine public						
	Total des charges	33'397'423		33'370'575	26'848	0.1	26'130'692.89
	Total des revenus		44'209'724	43'988'124	221'600	0.5	41'636'325.80
301	Traitements du personnel	20'709'546		20'192'191	517'355	2.6	15'123'105.30
303	Assurances sociales	1'682'322		1'672'318	10'004	0.6	1'265'856.55
304	Caisses de pensions et de prévoyance	2'523'349		2'694'307	-170'958	-6.3	1'941'932.60
305	Assurance maladie et accidents	800'467		918'678	-118'211	-12.9	568'803.08
306	Prestations en nature	1'414'000		1'414'000			757'170.56
309	Autres charges du personnel	264'664		315'664	-51'000	-16.2	67'054.75
310	Fournitures de bureau, imprimés, publicité	753'420		822'459	-69'039	-8.4	101'165.45
311	Mobilier, machines, véhicules et matériel	67'500		110'978	-43'478	-39.2	96'770.88
312	Eau, énergie, combustible	369'000		381'000	-12'000	-3.1	371'793.75
313	Achats de fournitures et autres marchandises	88'800		84'442	4'358	5.2	31'662.60
314	Entretien des immeubles par des tiers	279'782		258'532	21'250	8.2	152'040.82
315	Entretien d'objets mobiliers par des tiers	183'100		198'376	-15'276	-7.7	83'800.91
316	Loyers, fermages et redevance d'utilisation	291'700		465'621	-173'921	-37.4	142'487.30
317	Dédommagements	175'000		205'000	-30'000	-14.6	66'109.75
318	Honoraires et prestations de service	429'673		342'798	86'875	25.3	272'571.42
319	Frais divers	7'000		5'200	1'800	34.6	4'452.65
331	Amortissements ordinaires du PA	486'900		454'007	32'893	7.2	314'356.84
334	Pertes sur débiteurs	1'500'000		1'500'000			2'804'383.53



	Budget 2005		Budget 2004	Ecart	%	Comptes 2003
	Charges	Revenus				
4007000	Agents de Ville et domaine public					
351	Dédommagements à des collect. publiques - cantons	200'000	200'000			185'520.35
365	Subventions accordées - institutions privées	15'100	15'125	-25	-0.2	
390	Intérêts répartis	49'987	54'365	-4'378	-8.1	52'131.00
391	Mise à disposition de locaux	1'106'114	1'046'114	60'000	5.7	1'183'763.90
392	Autres prestations internes		19'400	-19'400	-100.0	543'758.90
420	Avoirs à vue					30.65
423	Immeubles du patrimoine financier	640'000	640'000			625'393.70
427	Immeubles du patrimoine administratif	23'026'024	22'984'424	41'600	0.2	22'603'446.27
429	Autres revenus					733.40
431	Emoluments administratifs	180'000	180'000			166'835.20
434	Autres redevances d'utilis. et prest. de service	4'000	4'000			3'242.05
436	Dédommagements de tiers	170'700	170'700			380'921.45
437	Amendes	20'180'000	20'000'000	180'000	0.9	17'773'352.43
439	Autres contributions	500	500			74'370.65
452	Communes	8'500	8'500			8'000.00

**Affaires sociales, écoles et environnement**

		Budget 2005		Budget 2004	Ecarts	%	Comptes 2003
		Charges	Revenus				
<b>5</b>	<b>Affaires sociales, écoles et environ.</b>						
	Total des charges	241'166'628		232'734'763	8'431'865	3.6	222'341'307.42
	Total des revenus		24'027'225	22'491'972	1'535'253	6.8	21'020'468.82
<b>50</b>	<b>Affaires sociales, écoles et environ.</b>						
	Total des charges	241'166'628		232'734'763	8'431'865	3.6	222'341'307.42
	Total des revenus		24'027'225	22'491'972	1'535'253	6.8	21'020'468.82
<b>5001</b>	<b>Dir. affaires sociales, écoles, environ.</b>						
	Total des charges	3'580'792		2'864'648	716'144	25.0	2'625'041.05
	Total des revenus						17'405.80
5001000	Dir. affaires sociales, écoles, environ.						
	Total des charges	3'580'792		2'864'648	716'144	25.0	2'625'041.05
	Total des revenus						17'405.80
301	Traitements du personnel	1'384'543		1'282'206	102'337	8.0	1'123'360.00
303	Assurances sociales	112'152		106'498	5'654	5.3	92'862.95
304	Caisses de pensions et de prévoyance	173'972		174'405	-433	-0.2	140'121.50
305	Assurance maladie et accidents	49'511		53'559	-4'048	-7.6	38'626.12
309	Autres charges du personnel	6'624		4'624	2'000	43.3	472.00
310	Fournitures de bureau, imprimés, publicité	44'672		37'905	6'767	17.9	31'901.65
311	Mobilier, machines, véhicules et matériel			890	-890	-100.0	
313	Achats de fournitures et autres marchandises	200		443	-243	-54.9	
314	Entretien des immeubles par des tiers	95'000		1'000	94'000	9'400.0	
315	Entretien d'objets mobiliers par des tiers	23'609		24'631	-1'022	-4.1	
316	Loyers, fermages et redevance d'utilisation	4'828		3'217	1'611	50.1	3'408.80
317	Dédommagements	21'260		21'524	-264	-1.2	18'081.15
318	Honoraires et prestations de service	85'772		85'412	360	0.4	89'018.64
319	Frais divers	2'300		2'300			14'007.48
331	Amortissements ordinaires du PA	483'833		100'000	383'833	383.8	99'999.96
365	Subventions accordées - institutions privées	319'500		338'600	-19'100	-5.6	322'500.00
367	Subventions accordées - étranger	173'600		218'600	-45'000	-20.6	208'600.00
390	Intérêts répartis	365'053		222'834	142'219	63.8	220'219.00
391	Mise à disposition de locaux	211'812		186'000	25'812	13.9	190'302.00
392	Autres prestations internes	22'550			22'550		31'559.80
436	Dédommagements de tiers						17'405.00
439	Autres contributions						0.80

		Budget 2005		Budget 2004	Ecarts	%	Comptes 2003
		Charges	Revenus				
<b>5002</b>	<b>Délégation à la petite enfance</b>						
	Total des charges	60'747'944		55'071'749	5'676'195	10.3	53'356'395.05
	Total des revenus		5'601'100	3'852'900	1'748'200	45.4	1'000'478.30
<b>5002000</b>	<b>Délégation à la petite enfance</b>						
	Total des charges	60'747'944		55'071'749	5'676'195	10.3	53'356'395.05
	Total des revenus		5'601'100	3'852'900	1'748'200	45.4	1'000'478.30
300	Autorités et commissions	14'440		15'680	-1'240	-7.9	6'840.00
301	Traitements du personnel	2'393'862		2'375'148	18'714	0.8	2'105'582.70
303	Assurances sociales	194'440		196'719	-2'279	-1.2	176'188.50
304	Caisses de pensions et de prévoyance	349'250		348'748	502	0.1	277'578.15
305	Assurance maladie et accidents	91'872		112'819	-20'947	-18.6	80'068.46
306	Prestations en nature	1'400		1'400			260.00
309	Autres charges du personnel	17'344		16'488	856	5.2	1'172.00
310	Fournitures de bureau, imprimés, publicité	73'348		74'811	-1'463	-2.0	58'570.58
311	Mobilier, machines, véhicules et matériel	6'000		8'484	-2'484	-29.3	2'901.40
312	Eau, énergie, combustible	111'400		77'400	34'000	43.9	84'650.20
313	Achats de fournitures et autres marchandises	20'720		42'635	-21'915	-51.4	1'567.68
314	Entretien des immeubles par des tiers	645'926		745'176	-99'250	-13.3	42'185.55
315	Entretien d'objets mobiliers par des tiers	31'200		32'885	-1'685	-5.1	3'745.25
316	Loyers, fermages et redevance d'utilisation	216'070		198'675	17'395	8.8	204'926.25
317	Dédommagements	31'620		31'620			13'973.10
318	Honoraires et prestations de service	152'954		142'497	10'457	7.3	102'376.91
319	Frais divers	1'000		1'000			980.35
331	Amortissements ordinaires du PA	594'130		374'283	219'847	58.7	343'782.96
361	Subventions accordées - cantons	520'000		520'000			499'000.00
364	Subventions accordées - sociétés d'économie mixte			60'000	-60'000	-100.0	
365	Subventions accordées - institutions privées	55'079'599		49'604'243	5'475'356	11.0	46'825'458.96
390	Intérêts répartis	152'670		91'038	61'632	67.7	89'969.00
391	Mise à disposition de locaux	31'200			31'200		1'225'007.40
392	Autres prestations internes	17'500			17'500		1'209'609.65
427	Immeubles du patrimoine administratif		1'101'100	852'900	248'200	29.1	933'500.00
431	Emoluments administratifs						900.00
434	Autres redevances d'utilis. et prest. de service						23'901.00
436	Dédommagements de tiers						37'798.40
439	Autres contributions						4'378.90
460	Subventions acquises - confédération		1'000'000	1'000'000			
461	Subventions acquises - cantons		2'000'000	2'000'000			
469	Autres subventions		1'500'000		1'500'000		

		Budget 2005		Budget 2004	Ecarts	%	Comptes 2003
		Charges	Revenus				
<b>5003</b>	<b>Ecoles et institution pour l'enfance</b>						
	Total des charges	62'276'988		63'497'986	-1'220'998	-1.9	62'678'602.97
	Total des revenus		7'303'078	7'563'354	-260'276	-3.4	7'385'710.19
<b>5003000</b>	<b>Ecoles et institution pour l'enfance</b>						
	Total des charges	49'033'750		51'986'966	-2'953'216	-5.7	52'144'362.77
	Total des revenus		7'280'078	7'563'354	-283'276	-3.7	7'305'840.99
301	Traitements du personnel	2'592'582		2'432'375	160'207	6.6	2'193'845.95
303	Assurances sociales	210'070		201'723	8'347	4.1	182'754.80
304	Caisses de pensions et de prévoyance	360'847		364'648	-3'801	-1.0	293'585.55
305	Assurance maladie et accidents	93'823		101'990	-8'167	-8.0	77'365.53
306	Prestations en nature	1'200		1'400	-200	-14.3	1'424.00
309	Autres charges du personnel	19'200		16'200	3'000	18.5	5'693.30
310	Fournitures de bureau, imprimés, publicité	119'950		137'467	-17'517	-12.7	107'390.95
311	Mobilier, machines, véhicules et matériel	440'000		394'076	45'924	11.7	407'221.89
312	Eau, énergie, combustible	2'988'000		2'995'000	-7'000	-0.2	3'060'920.25
313	Achats de fournitures et autres marchandises	306'513		305'656	857	0.3	311'396.39
314	Entretien des immeubles par des tiers	5'606'500		6'712'300	-1'105'800	-16.5	6'350'435.49
315	Entretien d'objets mobiliers par des tiers	301'600		302'195	-595	-0.2	243'375.05
316	Loyers, fermages et redevance d'utilisation	1'066'000		1'078'040	-12'040	-1.1	1'057'401.00
317	Dédommagements	38'160		37'924	236	0.6	34'387.45
318	Honoraires et prestations de service	2'073'237		2'095'502	-22'265	-1.1	1'286'362.58
319	Frais divers	3'000		2'000	1'000	50.0	83'292.55
331	Amortissements ordinaires du PA	14'395'596		14'262'510	133'086	0.9	15'721'958.69
334	Pertes sur débiteurs						29'550.00
351	Dédommagements à des collect. publiques - cantons	315'000		315'000			298'842.20
352	Dédommagements à des collect. publiques - communes	3'300'000		3'300'000			2'764'361.00
363	Subventions accordées - propres établissements	467'300		467'300			473'133.50
365	Subventions accordées - institutions privées	5'174'652		5'515'003	-340'351	-6.2	5'442'277.95
390	Intérêts répartis	8'796'106		10'586'617	-1'790'511	-16.9	10'402'865.00
391	Mise à disposition de locaux	186'684		121'840	64'844	53.2	174'490.00
392	Autres prestations internes	177'730		240'200	-62'470	-26.0	1'140'031.70
427	Immeubles du patrimoine administratif		6'955'662	7'012'808	-57'146	-0.8	6'716'909.50
431	Emoluments administratifs		2'000	2'000			
435	Ventes		10'500	15'500	-5'000	-32.3	5'045.20
436	Dédommagements de tiers		13'000	4'200	8'800	209.5	34'168.35
439	Autres contributions		500	400	100	25.0	489.50
452	Communes		180'000	176'000	4'000	2.3	179'290.95
469	Autres subventions		751	501	250	49.9	169.49
491	Mise à disposition de locaux		117'665	316'945	-199'280	-62.9	301'800.00

	Budget 2005		Budget 2004	Ecart	%	Comptes 2003
	Charges	Revenus				
5003000 Ecoles et institution pour l'enfance						
492 Autres prestations internes			35'000	-35'000	-100.0	67'968.00
5003010 Logistique et conciergerie - Ecoles						
Total des charges	13'243'238		11'511'020	1'732'218	15.0	10'534'240.20
Total des revenus		23'000		23'000		79'869.20
301 Traitements du personnel	8'474'956		7'945'791	529'165	6.7	7'552'224.35
303 Assurances sociales	688'036		657'872	30'164	4.6	629'902.00
304 Caisses de pensions et de prévoyance	921'885		763'117	158'768	20.8	672'773.95
305 Assurance maladie et accidents	323'718		331'116	-7'398	-2.2	265'692.19
306 Prestations en nature	57'850		34'000	23'850	70.1	29'911.10
309 Autres charges du personnel	24'592		46'936	-22'344	-47.6	3'760.00
311 Mobilier, machines, véhicules et matériel	68'700		68'700			70'551.00
313 Achats de fournitures et autres marchandises	437'200		485'800	-48'600	-10.0	243'372.36
314 Entretien des immeubles par des tiers	2'133'000		1'070'000	1'063'000	99.3	939'939.70
315 Entretien d'objets mobiliers par des tiers	63'000		88'000	-25'000	-28.4	109'305.25
317 Dédommagements	20'300		13'688	6'612	48.3	13'808.30
318 Honoraires et prestations de service	30'000			30'000		
392 Autres prestations internes			6'000	-6'000	-100.0	3'000.00
434 Autres redevances d'utilis. et prest. de service		23'000		23'000		22'722.90
436 Dédommagements de tiers						57'146.30
5004 Espaces verts et environnement						
Total des charges	32'086'719		30'415'264	1'671'455	5.5	29'482'154.98
Total des revenus		842'286	674'711	167'575	24.8	1'306'203.46
5004000 Espaces verts et environnement						
Total des charges	32'086'719		30'415'264	1'671'455	5.5	29'482'154.98
Total des revenus		842'286	674'711	167'575	24.8	1'306'203.46
300 Autorités et commissions	15'000		15'000			8'160.00
301 Traitements du personnel	17'522'131		16'989'239	532'892	3.1	16'985'891.30
303 Assurances sociales	1'423'037		1'407'757	15'280	1.1	1'409'736.35
304 Caisses de pensions et de prévoyance	2'218'084		2'179'153	38'931	1.8	1'969'638.55
305 Assurance maladie et accidents	675'711		768'260	-92'549	-12.0	631'571.88
306 Prestations en nature	158'600		158'600			124'102.65
309 Autres charges du personnel	55'744		97'744	-42'000	-43.0	11'330.00

	Budget 2005		Budget 2004	Ecart	%	Comptes 2003
	Charges	Revenus				
<b>5004000</b>	<b>Espaces verts et environnement</b>					
310	Fournitures de bureau, imprimés, publicité	110'330	119'551	-9'221	-7.7	72'755.59
311	Mobilier, machines, véhicules et matériel	243'000	245'484	-2'484	-1.0	309'115.47
312	Eau, énergie, combustible	1'170'000	1'159'000	11'000	0.9	1'277'383.75
313	Achats de fournitures et autres marchandises	1'541'100	1'572'878	-31'778	-2.0	1'373'192.24
314	Entretien des immeubles par des tiers	1'696'161	1'775'488	-79'327	-4.5	982'259.75
315	Entretien d'objets mobiliers par des tiers	479'400	483'146	-3'746	-0.8	377'984.18
316	Loyers, fermages et redevance d'utilisation	70'400	71'115	-715	-1.0	74'145.65
317	Dédommagements	62'280	62'544	-264	-0.4	56'072.95
318	Honoraires et prestations de service	440'685	462'116	-21'431	-4.6	372'838.38
319	Frais divers	5'500	5'500			8'991.62
331	Amortissements ordinaires du PA	3'025'228	1'542'593	1'482'635	96.1	1'393'731.32
334	Pertes sur débiteurs					-15'695.55
351	Dédommagements à des collect. publiques - cantons	350'000	350'000			241'878.20
365	Subventions accordées - institutions privées	378'800	378'800			614'242.55
390	Intérêts répartis	229'187	350'574	-121'387	-34.6	334'184.00
391	Mise à disposition de locaux	188'122	187'222	900	0.5	188'002.00
392	Autres prestations internes	28'220	33'500	-5'280	-15.8	680'642.15
434	Autres redevances d'utilis. et prest. de service		450'000			489'609.38
435	Ventes		19'500			19'643.50
436	Dédommagements de tiers		67'000			446'751.90
439	Autres contributions					11'679.75
469	Autres subventions		4'586	1'529	50.0	1'034.28
492	Autres prestations internes		301'200	166'046	122.9	337'484.65
<b>5005</b>	<b>Etat civil</b>					
	Total des charges	5'364'923	4'998'815	366'108	7.3	4'691'359.78
	Total des revenus		3'043'100			3'105'934.74
<b>5005000</b>	<b>Etat civil</b>					
	Total des charges	3'168'607	2'789'218	379'389	13.6	2'629'742.04
	Total des revenus		895'100			929'587.24
301	Traitements du personnel	1'933'598	1'658'779	274'819	16.6	1'680'037.10
303	Assurances sociales	156'900	137'588	19'312	14.0	139'785.85
304	Caisses de pensions et de prévoyance	280'085	227'231	52'854	23.3	206'866.60
305	Assurance maladie et accidents	72'869	75'251	-2'382	-3.2	61'163.20
306	Prestations en nature	1'000	500	500	100.0	6'667.10
309	Autres charges du personnel	11'008	6'960	4'048	58.2	836.00

		Budget 2005		Budget 2004	Ecarts	%	Comptes 2003
		Charges	Revenus				
5005000	Etat civil						
310	Fournitures de bureau, imprimés, publicité	39'598		46'294	-6'696	-14.5	27'685.40
311	Mobilier, machines, véhicules et matériel	700		3'184	-2'484	-78.0	
312	Eau, énergie, combustible	22'500		24'000	-1'500	-6.3	22'184.40
313	Achats de fournitures et autres marchandises	29'700		32'871	-3'171	-9.6	24'054.30
314	Entretien des immeubles par des tiers	9'342		11'792	-2'450	-20.8	7'671.60
315	Entretien d'objets mobiliers par des tiers	214'900		217'452	-2'552	-1.2	52'574.42
316	Loyers, fermages et redevance d'utilisation	1'000		1'715	-715	-41.7	968.40
317	Dédommagements	6'000		6'264	-264	-4.2	4'213.00
318	Honoraires et prestations de service	123'307		125'137	-1'830	-1.5	104'718.77
319	Frais divers	1'700		1'000	700	70.0	664.90
331	Amortissements ordinaires du PA	1'200			1'200		
391	Mise à disposition de locaux	256'200		213'200	43'000	20.2	256'200.00
392	Autres prestations internes	7'000			7'000		33'451.00
420	Avoirs à vue						21.75
431	Emoluments administratifs		850'000	850'000			863'879.49
435	Ventes		45'000	45'000			48'375.00
436	Dédommagements de tiers		100	100			17'311.00
5005010	Pièces d'identité						
	Total des charges	2'196'316		2'209'597	-13'281	-0.6	2'061'617.74
	Total des revenus		2'148'000	2'148'000			2'176'347.50
301	Traitements du personnel	468'007		476'123	-8'116	-1.7	278'258.35
303	Assurances sociales	38'064		39'585	-1'521	-3.8	23'430.30
304	Caisses de pensions et de prévoyance	57'797		59'139	-1'343	-2.3	31'866.70
305	Assurance maladie et accidents	18'795		22'186	-3'391	-15.3	10'518.05
309	Autres charges du personnel	288		288			160.00
310	Fournitures de bureau, imprimés, publicité	14'230		13'000	1'230	9.5	30'329.45
311	Mobilier, machines, véhicules et matériel			700	-700	-100.0	29'540.37
312	Eau, énergie, combustible	1'800		3'200	-1'400	-43.8	1'781.80
313	Achats de fournitures et autres marchandises	4'000		4'000			19'909.85
314	Entretien des immeubles par des tiers	1'332		1'332			1'979.80
315	Entretien d'objets mobiliers par des tiers	19'100		19'100			3'662.70
316	Loyers, fermages et redevance d'utilisation	66'944		66'944			66'956.75
318	Honoraires et prestations de service	4'959		3'000	1'959	65.3	5'974.52
319	Frais divers	1'000		1'000			
351	Dédommagements à des collect. publiques - cantons	1'500'000		1'500'000			1'468'294.10
392	Autres prestations internes						88'955.00
431	Emoluments administratifs		2'140'000	2'148'000	-8'000	-0.4	2'167'935.60



		Budget 2005		Budget 2004	Ecarts	%	Comptes 2003
		Charges	Revenus				
5005010	Pièces d'identité						
436	Dédommagements de tiers		8'000		8'000		8'411.90
<b>5006</b>	<b>Pompes funèbres et cimetières</b>						
	Total des charges	16'845'872		16'396'337	449'535	2.7	15'559'675.18
	Total des revenus		4'492'800	4'355'800	137'000	3.1	4'971'475.75
5006000	Pompes funèbres et cimetières						
	Total des charges	16'845'872		16'396'337	449'535	2.7	15'559'675.18
	Total des revenus		4'492'800	4'355'800	137'000	3.1	4'971'475.75
301	Traitements du personnel	8'725'661		8'092'094	633'567	7.8	7'855'053.90
303	Assurances sociales	708'429		670'184	38'245	5.7	650'570.30
304	Caisses de pensions et de prévoyance	1'115'010		1'085'644	29'366	2.7	907'805.50
305	Assurance maladie et accidents	334'030		364'246	-30'216	-8.3	293'407.54
306	Prestations en nature	164'000		164'000			157'983.24
309	Autres charges du personnel	24'746		41'608	-16'862	-40.5	25'872.00
310	Fournitures de bureau, imprimés, publicité	90'000		96'092	-6'092	-6.3	73'462.60
311	Mobilier, machines, véhicules et matériel	79'700		82'188	-2'488	-3.0	84'217.25
312	Eau, énergie, combustible	418'000		425'000	-7'000	-1.6	419'270.45
313	Achats de fournitures et autres marchandises	2'243'895		2'354'894	-110'999	-4.7	2'209'174.39
314	Entretien des immeubles par des tiers	714'770		745'420	-30'650	-4.1	417'386.70
315	Entretien d'objets mobiliers par des tiers	76'100		79'493	-3'393	-4.3	10'406.35
316	Loyers, fermages et redevance d'utilisation	235'600		236'136	-536	-0.2	227'857.30
317	Dédommagements	23'600		34'100	-10'500	-30.8	34'136.93
318	Honoraires et prestations de service	161'986		153'349	8'637	5.6	108'457.61
319	Frais divers	3'150		3'150			3'285.90
331	Amortissements ordinaires du PA	635'998		600'213	35'785	6.0	467'114.47
334	Pertes sur débiteurs						5'081.70
351	Dédommagements à des collect. publiques - cantons	210'000		210'000			188'816.20
366	Subventions accordées - personnes physiques	500'000		550'000	-50'000	-9.1	553'523.80
390	Intérêts répartis	287'629		345'019	-57'390	-16.6	340'967.00
391	Mise à disposition de locaux	8'568			8'568		7'140.00
392	Autres prestations internes	85'000		63'507	21'493	33.8	518'684.05
420	Avoirs à vue						13.10
427	Immeubles du patrimoine administratif		190'000	170'000	20'000	11.8	230'977.75
429	Autres revenus						1'105.00
434	Autres redevances d'utilis. et prest. de service		1'838'000	1'668'000	170'000	10.2	2'060'636.95
435	Ventes		2'452'000	2'502'000	-50'000	-2.0	2'410'817.90

	Budget 2005		Budget 2004	Ecart	%	Comptes 2003
	Charges	Revenus				
5006000	Pompes funèbres et cimetières					
436	Dédommagements de tiers	12'800	15'800	-3'000	-19.0	206'913.60
439	Autres contributions					61'011.45
<b>5007</b>	<b>Social</b>					
	Total des charges	41'636'553	40'556'084	1'080'469	2.7	37'004'822.16
	Total des revenus	824'481	581'721	242'760	41.7	771'634.48
5007000	Dir. social					
	Total des charges	41'636'553	40'556'084	1'080'469	2.7	37'004'822.16
	Total des revenus	824'481	581'721	242'760	41.7	771'634.48
301	Traitements du personnel	8'151'476	7'861'191	290'285	3.7	6'897'832.10
303	Assurances sociales	662'065	652'022	10'043	1.5	573'871.65
304	Caisses de pensions et de prévoyance	1'108'945	964'652	144'293	15.0	849'669.55
305	Assurance maladie et accidents	312'772	357'760	-44'988	-12.6	253'818.15
306	Prestations en nature	1'500	2'550	-1'050	-41.2	691.10
308	Personnel interimaire	200'000	200'000			348'892.35
309	Autres charges du personnel	57'560	91'512	-33'952	-37.1	305'345.00
310	Fournitures de bureau, imprimés, publicité	335'150	343'457	-8'307	-2.4	220'053.90
311	Mobilier, machines, véhicules et matériel	114'400	117'941	-3'541	-3.0	92'559.03
312	Eau, énergie, combustible	247'200	278'000	-30'800	-11.1	241'282.50
313	Achats de fournitures et autres marchandises	30'998	32'887	-1'889	-5.7	10'561.40
314	Entretien des immeubles par des tiers	864'820	854'264	10'556	1.2	513'679.90
315	Entretien d'objets mobiliers par des tiers	135'610	139'603	-3'993	-2.9	34'230.40
316	Loyers, fermages et redevance d'utilisation	3'331'560	3'345'265	-13'705	-0.4	2'823'491.60
317	Dédommagements	42'680	39'644	3'036	7.7	25'872.50
318	Honoraires et prestations de service	704'765	693'304	11'461	1.7	571'118.47
319	Frais divers	6'180	6'180			6'669.60
331	Amortissements ordinaires du PA	1'330'196	1'152'749	177'447	15.4	1'063'365.92
334	Pertes sur débiteurs					-207'336.00
361	Subventions accordées - cantons	99'300	99'300			
364	Subventions accordées - sociétés d'économie mixte	400'000	400'000			330'409.55
365	Subventions accordées - institutions privées	5'778'708	5'508'563	270'145	4.9	4'989'200.80
366	Subventions accordées - personnes physiques	15'271'100	15'221'100	50'000	0.3	14'386'231.19
371	Subventions redistribuées - cantons					806.25
390	Intérêts répartis	586'759	679'361	-92'602	-13.6	671'388.00
391	Mise à disposition de locaux	1'803'308	1'505'559	297'749	19.8	1'589'258.50
392	Autres prestations internes	59'500	9'220	50'280	545.3	411'858.75

	Budget 2005		Budget 2004	Ecart	%	Comptes 2003
	Charges	Revenus				
5007000 Dir. social						
420 Avoirs à vue						118.10
423 Immeubles du patrimoine financier						7'048.45
425 Prêts du patrimoine administratif		116'000	116'000			116'468.65
427 Immeubles du patrimoine administratif		261'800	21'800	240'000	1'100.9	27'270.00
434 Autres redevances d'utilis. et prest. de service		131'800	131'800			172'685.50
436 Dédommagements de tiers		200	200			160'905.80
439 Autres contributions						5'635.10
461 Subventions acquises - cantons		300'000	300'000			276'728.65
469 Autres subventions		14'681	11'921	2'760	23.2	3'967.98
471 Subventions à redistribuer - cantons						806.25
<b>5008 Délégation à la jeunesse</b>						
Total des charges	18'626'837		18'933'880	-307'043	-1.6	16'943'256.25
Total des revenus		1'920'380	2'420'386	-500'006	-20.7	2'461'626.10
5008000 Délégation à la jeunesse						
Total des charges	18'626'837		18'933'880	-307'043	-1.6	16'943'256.25
Total des revenus		1'920'380	2'420'386	-500'006	-20.7	2'461'626.10
301 Traitements du personnel	1'556'240		1'449'738	106'502	7.3	948'739.95
303 Assurances sociales	126'193		120'541	5'652	4.7	78'071.00
304 Caisses de pensions et de prévoyance	196'908		156'048	40'860	26.2	107'569.40
305 Assurance maladie et accidents	56'381		65'786	-9'405	-14.3	34'329.77
306 Prestations en nature	4'000		2'500	1'500	60.0	700.00
309 Autres charges du personnel	30'768		24'816	5'952	24.0	420.00
310 Fournitures de bureau, imprimés, publicité	87'535		87'175	360	0.4	91'468.00
311 Mobilier, machines, véhicules et matériel	248'000		253'531	-5'531	-2.2	161'661.65
312 Eau, énergie, combustible	186'000		189'000	-3'000	-1.6	182'986.50
313 Achats de fournitures et autres marchandises	92'827		91'532	1'295	1.4	34'458.45
314 Entretien des immeubles par des tiers	1'070'255		1'183'000	-112'745	-9.5	952'064.85
315 Entretien d'objets mobiliers par des tiers	18'400		17'716	684	3.9	1'882.80
316 Loyers, fermages et redevance d'utilisation	648'015		738'827	-90'812	-12.3	601'708.75
317 Dédommagements	30'000		30'264	-264	-0.9	16'013.50
318 Honoraires et prestations de service	474'588		440'726	33'862	7.7	274'943.03
319 Frais divers						551.75
331 Amortissements ordinaires du PA	966'606		776'447	190'159	24.5	656'688.40
334 Pertes sur débiteurs						33'100.00
364 Subventions accordées - sociétés d'économie mixte	50'000		50'000			49'764.00

		Budget 2005		Budget 2004	Ecarts	%	Comptes 2003
		Charges	Revenus				
5008000	Délégation à la jeunesse						
365	Subventions accordées - institutions privées	12'302'159		12'623'685	-321'526	-2.5	11'752'972.40
390	Intérêts répartis	334'473		387'623	-53'150	-13.7	381'017.00
391	Mise à disposition de locaux	128'488		209'925	-81'437	-38.8	448'737.15
392	Autres prestations internes	19'000		35'000	-16'000	-45.7	133'407.90
423	Immeubles du patrimoine financier						159'900.00
427	Immeubles du patrimoine administratif		1'718'750	1'926'956	-208'206	-10.8	1'930'316.00
436	Dédommagements de tiers		15'000	15'000			92'000.10
438	Prestations du personnel pour les investissements			200'000	-200'000	-100.0	
451	Cantons		20'000	20'000			20'000.00
452	Communes		40'000	40'000			40'980.00
461	Subventions acquises - cantons		126'630	218'430	-91'800	-42.0	218'430.00

**TRANSFERT A DES TIERS:**  
**Subventions et allocations de la Ville de Genève**

## BUDGET 2005

### RECAPITULATION DES SUBVENTIONS PAR DEPARTEMENT Y COMPRIS LES PRESTATIONS EN NATURE

	Budget 2005	Budget 2004	Comptes 2003	Ecart 2005/2004	%	Ecart 2005/2003	%
<b>TOTAUX DES SUBVENTIONS ET ALLOCATIONS</b>	<b>192'025'136</b>	<b>183'095'641</b>	<b>174'434'244.49</b>	<b>8'929'495</b>	<b>4.9</b>	<b>17'590'891.51</b>	<b>10.1</b>
A AUTORITES	4'969'574	5'050'000	5'012'753.88	-80'426	-1.6	-43'179.88	-0.9
1 FINANCES ET ADMINISTRATION GENERALE	17'717'298	16'651'041	16'278'610.30	1'066'257	6.4	1'438'687.70	8.8
2 AMENAGEMENT, CONSTRUCTIONS ET VOIRIE	2'392'200	2'262'900	1'547'827.00	129'300	5.7	844'373.00	54.6
3 AFFAIRES CULTURELLES	63'866'179	61'245'263	60'222'833.64	2'620'916	4.3	3'643'345.36	6.0
4 SPORTS ET SECURITE	6'565'167	6'331'243	4'924'904.97	233'924	3.7	1'640'262.03	33.3
5 AFFAIRES SOCIALES, ECOLES ET ENVIRONNEMENT	96'514'718	91'555'194	86'447'314.70	4'959'524	5.4	10'067'403.30	11.6

## BUDGET 2005

### RECAPITULATION DES SUBVENTIONS PAR SERVICE Y COMPRIS LES PRESTATIONS EN NATURE

		Budget 2005	Budget 2004	Comptes 2003	Ecarts 2005/2004	%	Ecarts 2005/2003	%
<b>TOTAUX DES SUBVENTIONS ET ALLOCATIONS</b>		<b>192'025'136</b>	<b>183'095'641</b>	<b>174'434'244.49</b>	<b>8'929'495</b>	<b>4.9</b>	<b>17'590'891.51</b>	<b>10.1</b>
A002	Administration centrale	156'000	156'000	11'000.00	0	-	145'000.00	1318.2
A004	Relations extérieures	183'700	0	29'895.58	183'700	-	153'804.42	514.5
A010	Ressources humaines	0	0	150'000.00	0	-	-150'000.00	-100.0
A700	Conseil municipal	1'000	1'000	1'000.00	0	-	0.00	-
A800	Conseil administratif	4'628'874	4'893'000	4'820'858.30	-264'126	-5.4	-191'984.30	-4.0
1001	Direction des finances	302'250	303'950	356'528.95	-1'700	-0.6	-54'278.95	-15.2
1005	Gérance immobilière municipale	17'415'048	16'347'091	15'922'081.35	1'067'957	6.5	1'492'966.65	9.4
2001	Direction aménagement, constructions et voirie	820'000	885'000	393'662.00	-65'000	-7.3	426'338.00	108.3
21	Direction organisation urbaine et constructions	210'000	210'000	30'000.00	0	-	180'000.00	600.0
22	Domaine de l'organisation urbaine	300'000			300'000	-	300'000.00	-
25	Direction espaces publics et voirie	1'062'200	867'900	824'165.00	194'300	22.4	238'035.00	28.9
26	Domaine des espaces publics	0	300'000	300'000.00	-300'000	-100.0	-300'000.00	-100.0
3001	Direction des affaires culturelles	724'000	584'000	770'485.85	140'000	24.0	-46'485.85	-6.0
31	Division art et culture	62'976'989	60'475'923	59'296'946.54	2'501'066	4.1	3'680'042.46	6.2
32	Division des musées	142'790	162'940	135'161.25	-20'150	-12.4	7'628.75	5.6
33	Division des bibliothèques	22'400	22'400	20'240.00	0	-	2'160.00	10.7
4002	Sports	6'423'587	6'173'007	4'835'935.97	250'580	4.1	1'587'651.03	32.8
4003	Incendie et secours	95'637	102'437	57'750.00	-6'800	-6.6	37'887.00	65.6
4004	Assistance et protection de la population	30'843	40'674	31'219.00	-9'831	-24.2	-376.00	-1.2
4007	Agents de Ville et Domaine public	15'100	15'125	0.00	-25	-0.2	15'100.00	-
5001	Direction des affaires sociales, des écoles et de l'environnement	493'100	557'200	531'100.00	-64'100	-11.5	-38'000.00	-7.2
5002	Délégation à la petite enfance	55'599'599	50'184'243	47'324'458.96	5'415'356	10.8	8'275'140.04	17.5
5003	Ecoles et institutions pour l'enfance	5'641'952	5'982'303	5'915'411.45	-340'351	-5.7	-273'459.45	-4.6
5004	Espaces verts et environnement	378'800	378'800	614'242.55	0	-	-235'442.55	-38.3
5006	Pompes funèbres et cimetières	500'000	550'000	553'523.80	-50'000	-9.1	-53'523.80	-9.7
5007	Social	21'549'108	21'228'963	19'705'841.54	320'145	1.5	1'843'266.46	9.4
5008	Délégation à la jeunesse	12'352'159	12'673'685	11'802'736.40	-321'526	-2.5	549'422.60	4.7

**BUDGET 2005**

**RECAPITULATION DES SUBVENTIONS PAR FONCTION ET DEPARTEMENT  
Y COMPRIS LES PRESTATIONS EN NATURE**

<b>TYPE</b>	<b>AUTORITES</b>	<b>FINANCES ET ADMINISTRATION GENERALE</b>	<b>AMENAGEMENT CONSTRUCTIONS ET VOIRIE</b>	<b>AFFAIRES CULTURELLES</b>	<b>SPORTS ET SECURITE</b>	<b>AFF.SOCIALES ECOLES ET ENVIRONNEMENT</b>	<b>TOTAL</b>
Administration générale, divers	575'000	2'200'635	190'000	-	-	34'900	<b>3'000'535</b>
Protection juridique et sécurité publique	-	-	-	-	141'580	-	<b>141'580</b>
Enseignement et formation	-	59'990	-	291'335	-	1'366'125	<b>1'717'450</b>
Culture et loisirs	-	104'564	1'072'200	63'574'844	6'423'587	15'021'848	<b>86'197'043</b>
Prévoyance sociale	3'759'700	12'462'015	10'000	-	-	79'410'920	<b>95'642'635</b>
Trafic	634'874	2'021'358	820'000	-	-	50'000	<b>3'526'232</b>
Protection et aménagement de l'environnement	-	-	300'000	-	-	622'500	<b>922'500</b>
Finances et impôts	-	868'736	-	-	-	8'425	<b>877'161</b>
<b>TOTAL</b>	<b>4'969'574</b>	<b>17'717'298</b>	<b>2'392'200</b>	<b>63'866'179</b>	<b>6'565'167</b>	<b>96'514'718</b>	<b>192'025'136</b>



## BUDGET 2005

### RECAPITULATION DES SUBVENTIONS PAR DEPARTEMENT

SANS SUBVENTIONS RELATIVES A DES PRESTATIONS EN NATURE

	Budget 2005	Budget 2004	Comptes 2003	Ecart 2005/2004	%	Ecart 2005/2003	%
<b>TOTAUX DES SUBVENTIONS ET ALLOCATIONS</b>	<b>164'214'689</b>	<b>158'026'889</b>	<b>151'409'264.99</b>	<b>6'187'800</b>	<b>3.9</b>	<b>12'805'424.01</b>	<b>8.5</b>
A AUTORITES	4'685'874	4'876'000	4'838'753.88	-190'126	-3.9	-152'879.88	-3.2
1 FINANCES ET ADMINISTRATION GENERALE	11'784'250	12'284'250	11'684'933.00	-500'000	-4.1	99'317.00	0.8
2 AMENAGEMENT, CONSTRUCTIONS ET VOIRIE	1'330'000	1'395'000	723'662.00	-65'000	-4.7	606'338.00	83.8
3 AFFAIRES CULTURELLES	54'007'352	52'046'900	51'202'522.39	1'960'452	3.8	2'804'829.61	5.5
4 SPORTS ET SECURITE	4'864'063	4'843'089	4'841'632.37	20'974	0.4	22'430.63	0.5
5 AFFAIRES SOCIALES, ECOLES ET ENVIRONNEMENT	87'543'150	82'581'650	78'117'761.35	4'961'500	6.0	9'425'388.65	12.1

**BUDGET 2005**

**RECAPITULATION DES SUBVENTIONS PAR SERVICE SANS SUBVENTIONS RELATIVES A DES PRESTATIONS EN NATURE**

	<b>Budget 2005</b>	<b>Budget 2004</b>	<b>Comptes 2003</b>	<b>Ecart 2005/2004</b>	<b>%</b>	<b>Ecart 2005/2003</b>	<b>%</b>
<b>TOTAUX DES SUBVENTIONS ET ALLOCATIONS</b>	<b>164'214'689</b>	<b>158'026'889</b>	<b>151'409'264.99</b>	<b>6'187'800</b>	<b>3.9</b>	<b>12'805'424.01</b>	<b>8.5</b>
A002 Administration centrale	156'000	156'000	11'000.00	0	-	145'000.00	1318.2
A004 Relations extérieures	50'000	0	29'895.58	50'000	-	20'104.42	67.2
A010 Ressources humaines	0	0	150'000.00	0	-	-150'000.00	-100.0
A700 Conseil municipal	1'000	1'000	1'000.00	0	-	0.00	-
A800 Conseil administratif	4'478'874	4'719'000	4'646'858.30	-240'126	-5.1	-167'984.30	-3.6
1001 Direction des finances	284'250	284'250	334'250.00	0	-	-50'000.00	-15.0
1005 Gérance immobilière municipale	11'500'000	12'000'000	11'350'683.00	-500'000	-4.2	149'317.00	1.3
2001 Direction aménagement, constructions et voirie	820'000	885'000	393'662.00	-65'000	-7.3	426'338.00	108.3
21 Direction organisation urbaine et constructions	210'000	210'000	30'000.00	0	-	180'000.00	600.0
22 Domaine de l'organisation urbaine	300'000	0	0.00	300'000	-	300'000.00	-
26 Domaine des espaces publics	0	300'000	300'000.00	-300'000	-100.0	-300'000.00	-100.0
3001 Direction des affaires culturelles	724'000	584'000	770'485.85	140'000	24.0	-46'485.85	-6.0
31 Division art et culture	53'191'452	51'371'000	50'342'196.54	1'820'452	3.5	2'849'255.46	5.7
32 Division des musées	71'300	71'300	69'600.00	0	-	1'700.00	2.4
33 Division des bibliothèques	20'600	20'600	20'240.00	0	-	360.00	1.8
4002 Sports	4'788'965	4'770'665	4'765'457.97	18'300	0.4	23'507.03	0.5
4003 Incendie et secours	57'750	57'750	57'750.00	0	-	0.00	-
4004 Assistance et protection de la population	17'348	14'674	18'424.40	2'674	18.2	-1'076.40	-5.8
5001 Direction des affaires sociales, des écoles et de l'environnement	493'100	546'100	531'100.00	-53'000	-9.7	-38'000.00	-7.2
5002 Délégation à la petite enfance	53'218'000	48'008'000	46'112'138.96	5'210'000	10.9	7'105'861.04	15.4
5003 Ecoles et institutions pour l'enfance	2'687'700	2'687'700	2'256'985.45	0	-	430'714.55	19.1
5004 Espaces verts et environnement	378'800	378'800	590'413.20	0	-	-211'613.20	-35.8
5006 Pompes funèbres et cimetières	500'000	550'000	553'523.80	-50'000	-9.1	-53'523.80	-9.7
5007 Social	20'515'350	20'397'850	18'981'834.54	117'500	0.6	1'533'515.46	8.1
5008 Délégation à la jeunesse	9'750'200	10'013'200	9'091'765.40	-263'000	-2.6	658'434.60	7.2

Détail des subventions sans les subventions relatives à des prestations en nature		Budget 2005	Budget 2004	Ecart 2005/2004	Comptes 2003
<b>AUTORITES</b>		<b>4'685'874</b>	<b>4'876'000</b>	<b>-190'126</b>	<b>4'838'753.88</b>
<b>A002</b>	<b>ADMINISTRATION CENTRALE</b>	<b>156'000</b>	<b>156'000</b>	<b>0</b>	<b>11'000.00</b>
<b>A002000</b>	<b>ADMINISTRATION CENTRALE</b>	<b>156'000</b>	<b>156'000</b>	<b>0</b>	<b>11'000.00</b>
<b>365</b>	<b>Institutions privées</b>	<b>156'000</b>	<b>156'000</b>	<b>0</b>	<b>11'000.00</b>
	<i>PREVOYANCE SOCIALE</i>		<i>156'000</i>		
	Communauté genevoise d'action syndicale - CGAS	6'000	6'000	0	6'000.00
	Œuvre suisse d'entraide ouvrière (transfert de la cellule 001050)	150'000	150'000	0	0.00
	Cerin Sarl	0	0	0	5'000.00
<b>A004</b>	<b>RELATIONS EXTERIEURES</b>	<b>50'000</b>	<b>0</b>	<b>50'000</b>	<b>29'895.58</b>
<b>A004000</b>	<b>RELATIONS EXTERIEURES</b>	<b>0</b>	<b>0</b>	<b>0</b>	<b>29'895.58</b>
<b>365</b>	<b>Institutions privées</b>	<b>0</b>	<b>0</b>	<b>0</b>	<b>29'895.58</b>
	<i>MOYENS DE COMMUNICATIONS</i>		<i>0</i>		
	Info Sud Terra Viva SMSI	0	0	0	29'895.58
<b>367</b>	<b>Etranger</b>	<b>50'000</b>	<b>0</b>	<b>50'000</b>	<b>450'000.00</b>
	<i>ADMINISTRATION GENERALE, DIVERS</i>		<i>50'000</i>		
	Divers projets pour la Genève Internationale	50'000	0	50'000	0.00
<b>A010</b>	<b>RESSOURCES HUMAINES</b>	<b>0</b>	<b>0</b>	<b>0</b>	<b>150'000.00</b>
<b>A010500</b>	<b>DIVERS - RH</b>	<b>0</b>	<b>0</b>	<b>0</b>	<b>150'000.00</b>
<b>365</b>	<b>Institutions privées</b>	<b>0</b>	<b>0</b>	<b>0</b>	<b>150'000.00</b>
	<i>ADMINISTRATION GENERALE, DIVERS</i>		<i>0</i>		
	Œuvre d'entraide suisse ouvrière (OSEO)	0	0	0	150'000.00
<b>A700</b>	<b>CONSEIL MUNICIPAL</b>	<b>1'000</b>	<b>1'000</b>	<b>0</b>	<b>1'000.00</b>
<b>365</b>	<b>Institutions privées</b>	<b>1'000</b>	<b>1'000</b>	<b>0</b>	<b>1'000</b>
	<i>ADMINISTRATION GENERALE, DIVERS</i>		<i>1'000</i>		
	Amicale des anciens conseillers municipaux	1'000	1'000	0	1'000.00
<b>A800</b>	<b>CONSEIL ADMINISTRATIF</b>	<b>4'478'874</b>	<b>4'719'000</b>	<b>-240'126</b>	<b>4'646'858.30</b>
<b>361</b>	<b>Cantons</b>	<b>634'874</b>	<b>600'000</b>	<b>34'874</b>	<b>600'000.00</b>
	<i>TRAFIC</i>		<i>634'874</i>		
	Compagnie générale de navigation sur le lac Léman	634'874	600'000	34'874	600'000.00

Détail des subventions sans les subventions relatives à des prestations en nature		Budget 2005	Budget 2004	Ecarts 2005/2004	Comptes 2003
<b>365</b>	<b>Institutions privées</b>	<b>374'000</b>	<b>649'000</b>	<b>-275'000</b>	<b>1'057'750.00</b>
	<i>ADMINISTRATION GENERALE, DIVERS</i> 374'000				
	Subventions et allocations diverses et imprévues	144'000	144'000	0	144'750.00
	Club de la Presse	30'000	30'000	0	30'000.00
	Shinagawa	20'000	20'000	0	20'000.00
	TV Léman Bleu (transféré sur compte 318550)	0	275'000	-275'000	275'000.00
	Media Muros journée genevoise Expo 02	0	0	0	108'000.00
	Centre d'accueil des internationaux	50'000	50'000	0	50'000.00
	Rassemblement E/F. politique sociale logement	40'000	40'000	0	40'000.00
	Mandat international (anciennement Diverses O.N.G.)	50'000	50'000	0	50'000.00
	Village prévention	40'000	40'000	0	40'000.00
	<i>PROTECTION ET AMENAGEMENT DE L'ENVIRONNEMENT</i> 0				
	E3 Funding & Technology	0	0	0	300'000.00
<b>367</b>	<b>Etranger</b>	<b>3'470'000</b>	<b>3'470'000</b>	<b>0</b>	<b>2'989'108.30</b>
	<i>CULTURE ET LOISIRS</i> 0				
	Swiss Librarians for international relations	0	0	0	20'000.00
	<i>PREVOYANCE SOCIALE</i> 3'470'000				
	Fds municipal d'aide humanitaire p/collectivités publ.victimes de catastrophes nat. ou de conflits armés	250'000	250'000	0	250'000.00
	Institutions genevoises d'aide au développement	1'220'000	1'220'000	0	1'220'000.00
	Coopérations décentralisées (anciennement Soutien divers projets)	1'500'000	1'500'000	0	999'108.30
	Fds international de solidarité contre la pauvreté-FISP	500'000	500'000	0	500'000.00
	<b>FINANCES ET ADMINISTRATION GENERALE</b>	<b>11'784'250</b>	<b>12'284'250</b>	<b>-500'000</b>	<b>11'684'933.00</b>
<b>1001</b>	<b>DIRECTION DES FINANCES</b>	<b>284'250</b>	<b>284'250</b>	<b>0</b>	<b>334'250.00</b>
<b>1001000</b>	<b>DIRECTION DES FINANCES</b>	<b>134'250</b>	<b>134'250</b>	<b>0</b>	<b>134'250.00</b>
<b>361</b>	<b>Cantons</b>	<b>120'000</b>	<b>120'000</b>	<b>0</b>	<b>120'000.00</b>
	<i>ADMINISTRATION GENERALE, DIVERS</i> 120'000				
	Service cantonal de statistique (OCSTAT)	120'000	120'000	0	120'000.00
<b>365</b>	<b>Institutions privées</b>	<b>14'250</b>	<b>14'250</b>	<b>0</b>	<b>14'250.00</b>
	<i>CULTURE ET LOISIRS</i> 14'250				
	Comité d'organisation de la Fête du 1er août	14'250	14'250	0	14'250.00
<b>1001800</b>	<b>ENCOURAGEMENT A L'ECONOMIE ET AU TOURISME GENEVOIS</b>	<b>150'000</b>	<b>150'000</b>	<b>0</b>	<b>200'000.00</b>
<b>365</b>	<b>Institutions privées</b>	<b>150'000</b>	<b>150'000</b>	<b>0</b>	<b>200'000.00</b>
	<i>ADMINISTRATION GENERALE, DIVERS</i> 150'000				
	Encouragement à l'économie genevoise	150'000	150'000	0	0.00
	Genève-Tourisme	0	0	0	200'000.00

Détail des subventions sans les subventions relatives à des prestations en nature		Ecart			Comptes 2003
		Budget 2005	Budget 2004	2005/2004	
<b>1005</b>	<b>GERANCE IMMOBILIERE MUNICIPALE</b>	<b>11'500'000</b>	<b>12'000'000</b>	<b>-500'000</b>	<b>11'350'683.00</b>
<b>1005070</b>	<b>COMPTE VILLE DE GENEVE - PROPRIETAIRE</b>	<b>11'500'000</b>	<b>12'000'000</b>	<b>-500'000</b>	<b>11'350'683.00</b>
<b>366</b>	<b>Personnes physiques</b>	<b>11'500'000</b>	<b>12'000'000</b>	<b>-500'000</b>	<b>11'350'683.00</b>
	<i>PREVOYANCE SOCIALE</i>				
		<i>11'500'000</i>			
	Aide personnalisée	11'500'000	12'000'000	-500'000	11'350'683.00
	<b>AMENAGEMENT, CONSTRUCTIONS ET VOIRIE</b>	<b>1'330'000</b>	<b>1'395'000</b>	<b>-65'000</b>	<b>723'662.00</b>
<b>2001</b>	<b>DIRECTION AMENAGEMENT, CONSTRUCTION ET VOIRIE</b>	<b>820'000</b>	<b>885'000</b>	<b>-65'000</b>	<b>393'662.00</b>
<b>2001</b>	<b>SECRETARIAT DU DEPARTEMENT</b>	<b>820'000</b>	<b>885'000</b>	<b>-65'000</b>	<b>393'662.00</b>
<b>364</b>	<b>Sociétés d'économie mixte</b>	<b>820'000</b>	<b>835'000</b>	<b>-15'000</b>	<b>343'662.00</b>
	<i>TRAFIC</i>		<i>820'000</i>		
	Part. frais d'exploitation bus Vieille-Ville	166'000	181'719	-15'719	137'160.00
	Part. V.G. aux frais d'exploitation bus Jonction	146'000	127'143	18'857	119'450.00
	Part. V.G. aux frais d'exploitation bus ligne 35 desservant les hôpitaux universitaires	115'000	118'138	-3'138	87'052.00
	Part. V.G. aux prolongement horaires TPG des lignes urbaines (vendredi-samedi soir)	393'000	408'000	-15'000	0.00
<b>365</b>	<b>Institutions privées</b>	<b>0</b>	<b>50'000</b>	<b>-50'000</b>	<b>50'000.00</b>
	<i>CULTURE ET LOISIRS</i>		<i>0</i>		
	Association pour le patrimoine industriel (transféré au Dpt Affaires culturelles)	0	50'000	-50'000	50'000.00
<b>21</b>	<b>DIR. ORGANISATION URBAINE ET CONSTRCTIONS</b>	<b>210'000</b>	<b>210'000</b>	<b>0</b>	<b>30'000.00</b>
<b>2101</b>	<b>DIR. ORGANISATION URBAINE ET CONSTRUCTIONS</b>	<b>210'000</b>	<b>210'000</b>	<b>0</b>	<b>30'000.00</b>
<b>361</b>	<b>Cantons</b>	<b>15'000</b>	<b>15'000</b>	<b>0</b>	<b>10'000.00</b>
	<i>ADMINISTRATION GENERALE, DIVERS</i>		<i>15'000</i>		
	Promotion d'expositions, publications architecturales	5'000	15'000	-10'000	10'000.00
	Revue Faces	10'000	0	10'000	0.00
<b>365</b>	<b>Institutions privées</b>	<b>150'000</b>	<b>150'000</b>	<b>0</b>	<b>0.00</b>
	<i>ADMINISTRATION GENERALE, DIVERS</i>		<i>150'000</i>		
	Part VG à l'organisation du Congrès FIHUAT 2006	150'000	150'000	0	0.00
<b>366</b>	<b>Personnes physiques</b>	<b>45'000</b>	<b>45'000</b>	<b>0</b>	<b>20'000.00</b>
	<i>ADMINISTRATION GENERALE, DIVERS</i>		<i>25'000</i>		
	Promotion d'expositions, publications architecturales	25'000	25'000	0	15'000.00
	<i>CULTURE ET LOISIRS</i>		<i>10'000</i>		
	Association pour la Promotion de l'Art Sacré (APAS)	10'000	10'000	0	0.00
	<i>PREVOYANCE SOCIALE</i>		<i>10'000</i>		
	Association Handicapés Architecture Urbanisme (HAU)	10'000	10'000	0	5'000.00

Détail des subventions sans les subventions relatives à des prestations en nature		Budget 2005	Budget 2004	Ecart 2005/2004	Comptes 2003
<b>22</b>	<b>DOMAINE DE L'ORGANISATION URBAINE</b>	<b>300'000</b>	<b>0</b>	<b>300'000</b>	<b>0.00</b>
<b>2203</b>	<b>MOBILITE</b>	<b>300'000</b>	<b>0</b>	<b>300'000</b>	<b>0.00</b>
<b>365</b>	<b>Institutions privées</b>	<b>300'000</b>	<b>0</b>	<b>300'000</b>	<b>0.00</b>
	<i>PROTECTION ET AMENAGEMENT DE L'ENVIRONNEMENT</i> 300'000				
	Genèv'Roule (transfert du centre de coût 2304020)	300'000	0	300'000	0.00
<b>26</b>	<b>DOMAINE DES ESPACES PUBLICS</b>	<b>0</b>	<b>300'000</b>	<b>-300'000</b>	<b>300'000.00</b>
<b>2602</b>	<b>ENTRETIEN DU DOMAINE PUBLIC - SECTION GENIE-CIVIL</b>	<b>0</b>	<b>300'000</b>	<b>-300'000</b>	<b>300'000.00</b>
<b>365</b>	<b>Institutions privées</b>	<b>0</b>	<b>300'000</b>	<b>-300'000</b>	<b>300'000.00</b>
	<i>TRAFIC</i> 0				
	Genèv'Roule (transfert au centre de coût 2108000)	0	300'000	-300'000	300'000.00
	<b>AFFAIRES CULTURELLES</b>	<b>54'007'352</b>	<b>52'046'900</b>	<b>1'960'452</b>	<b>51'202'522.39</b>
<b>3001</b>	<b>DIRECTION DES AFFAIRES CULTURELLES</b>	<b>724'000</b>	<b>584'000</b>	<b>140'000</b>	<b>770'485.85</b>
<b>365</b>	<b>Institutions privées</b>	<b>719'000</b>	<b>579'000</b>	<b>140'000</b>	<b>765'485.85</b>
	<i>ADMINISTRATION GENERALE, DIVERS</i> 0				
	Publications et subventions	0	0	0	9'000.00
	<i>CULTURE ET LOISIRS</i> 719'000				
	FASE ("La rue est à vous")	240'000	240'000	0	57'786.00
	Participation aux projets de la Conférence culturelle (nouvelle subvention)	40'000	0	40'000	0.00
	Association pour le patrimoine industriel (transfert du Dpt Aménagement constr.voirie)	100'000	0	100'000	0.00
	Académie internationale de la céramique	4'500	4'500	0	4'500.00
	Centre national d'information pour la conservation des biens culturels	2'500	2'500	0	2'500.00
	Fondation des clefs de Saint-Pierre, entretien	60'000	60'000	0	60'000.00
	Promotion d'activités culturelles	125'000	125'000	0	110'700.00
	Promotion d'activités scientifiques	100'000	100'000	0	100'674.85
	Rencontres internationales de Genève	47'000	47'000	0	47'000.00
	Genève Ville de Paix	0	0	0	133'325.00
	Prix Quadriennaux	0	0	0	240'000.00
<b>367</b>	<b>Etranger</b>	<b>5'000</b>	<b>5'000</b>	<b>0</b>	<b>5'000.00</b>
	<i>ENSEIGNEMENT ET FORMATION</i> 5'000				
	Centre suisse de recherches scientifiques à Abidjan	5'000	5'000	0	5'000.00

Détail des subventions sans les subventions relatives à des prestations en nature		Budget 2005	Budget 2004	Ecart	
				2005/2004	Comptes 2003
<b>31</b>	<b>DIVISION ART ET CULTURE</b>	<b>53'191'452</b>	<b>51'371'000</b>	<b>1'820'452</b>	<b>50'342'196.54</b>
<b>3105</b>	<b>PROMOTION CULTURELLE</b>	<b>829'000</b>	<b>890'000</b>	<b>-61'000</b>	<b>784'907.25</b>
<b>3105100</b>	<b>ACCES A LA CULTURE</b>	<b>829'000</b>	<b>890'000</b>	<b>-61'000</b>	<b>784'907.25</b>
	<b>365 Institutions privées</b>	<b>829'000</b>	<b>890'000</b>	<b>-61'000</b>	<b>784'907.25</b>
	<i>CULTURE ET LOISIRS</i> 829'000				
	Jeunesse, Populaires et Personnes âgées	829'000	890'000	-61'000	784'907.25
<b>3106</b>	<b>SERVICE AUX ARTISTES ET ACTEURS CULTURELS</b>	<b>38'220'000</b>	<b>37'501'000</b>	<b>719'000</b>	<b>36'577'289.29</b>
<b>3106000</b>	<b>ADMINISTRATION DU SERVICE SAAC</b>	<b>25'431'500</b>	<b>24'792'000</b>	<b>639'500</b>	<b>23'890'503.29</b>
	<b>365 Institutions privées</b>	<b>25'231'500</b>	<b>24'592'000</b>	<b>639'500</b>	<b>23'742'503.30</b>
	<i>ENSEIGNEMENT ET FORMATION</i> 140'000				
	Ecoles de musique	140'000	300'000	-160'000	300'000.00
	<i>CULTURE ET LOISIRS</i> 25'091'500				
	Centres de loisirs et animations de quartier	220'000	220'000	0	211'392.30
	Usine et centres alternatifs (transf.partiel 31066000 Galerie Forde)	430'000	500'000	-70'000	406'500.00
	Fonds aide intermittents des spectacles domiciliés en Ville de Genève	200'000	200'000	0	200'000.00
	Exploitation salle de l'Alhambra +(Salle Ernest Ansermet)	250'000	200'000	50'000	139'000.00
	Orchestres professionnels	9'000'000	9'000'000	0	8'999'996.00
	Orchestres amateurs	5'000	5'000	0	5'000.00
	Orchestres symphoniques	40'000	40'000	0	40'000.00
	Cartel des chorales (anc.Chorales classiques)	280'000	280'000	0	240'000.00
	Art Lyrique	275'000	275'000	0	215'000.00
	Corps de musique	480'000	530'000	-50'000	501'750.00
	Chorales populaires	25'000	25'000	0	25'000.00
	Concours de musique	345'000	345'000	0	345'000.00
	Activités musicales diverses	500'000	500'000	0	541'165.00
	Musique ancienne	170'000	170'000	0	165'000.00
	Festival de musique baroque	30'000	30'000	0	0.00
	Musique contemporaine	1'080'000	1'120'000	-40'000	1'120'000.00
	Sociétés d'accordéonistes	19'000	19'000	0	19'000.00
	Rock, jazz, ethno	1'616'000	1'446'000	170'000	1'410'000.00
	Fonds pour la création théâtrale indépendante	1'300'000	750'000	550'000	659'500.00
	Fonds pour spectacles d'été	275'000	275'000	0	275'000.00
	Revue genevoise	365'000	365'000	0	365'000.00
	Fonctionnement Saint-Gervais Genève	3'132'000	3'132'000	0	3'132'000.00
	Crédit d'animation (Villa Dutoit)	75'000	75'000	0	75'000.00
	Centre d'animation cinématographique	109'500	100'000	9'500	100'000.00
	Fonction : cinéma	240'000	240'000	0	240'000.00
	Fonds général pour manifestations cinématographiques	480'000	350'000	130'000	260'000.00

Détail des subventions sans les subventions relatives à des prestations en nature		Budget 2005	Budget 2004	Ecart	
				2005/2004	Comptes 2003
	Fonds pour création et production cinématographique	1'300'000	1'550'000	-250'000	1'766'200.00
	Participation au fonds Regio	600'000	350'000	250'000	200'000.00
	Fonds pour création et production chorégraphiques	600'000	600'000	0	936'000.00
	Association pour la danse contemporaine	400'000	400'000	0	0.00
	La ville est à vous ( <b>nouvelle subvention</b> )	50'000	0	50'000	0.00
	Soutien à la diffusion chorégraphique	200'000	200'000	0	0.00
	La Bâtie festival de Genève	1'000'000	1'000'000	0	850'000.00
<b>366</b>	<b>Personnes physiques</b>	<b>200'000</b>	<b>200'000</b>	<b>0</b>	<b>147'999.99</b>
	<i>CULTURE ET LOISIRS</i>	<i>200'000</i>			
	Bourses pour jeunes artistes	200'000	200'000	0	147'999.99
<b>3106030</b>	<b>ECHANGES CULTURELS</b>	<b>420'000</b>	<b>420'000</b>	<b>0</b>	<b>366'786.00</b>
<b>365</b>	<b>Institutions privées</b>	<b>420'000</b>	<b>420'000</b>	<b>0</b>	<b>366'786.00</b>
	<i>CULTURE ET LOISIRS</i>	<i>420'000</i>			
	Soutien aux échanges culturels	420'000	420'000	0	366'786.00
<b>3106110</b>	<b>CONCERTS POPULAIRES</b>	<b>420'000</b>	<b>420'000</b>	<b>0</b>	<b>420'000.00</b>
<b>365</b>	<b>Institutions privées</b>	<b>420'000</b>	<b>420'000</b>	<b>0</b>	<b>420'000.00</b>
	<i>CULTURE ET LOISIRS</i>	<i>420'000</i>			
	Festival de musique et concerts d'été	420'000	420'000	0	420'000.00
<b>3106400</b>	<b>FONDATION D'ART DRAMATIQUE</b>	<b>5'250'000</b>	<b>5'250'000</b>	<b>0</b>	<b>5'250'000.00</b>
<b>363</b>	<b>Propres établissements</b>	<b>5'250'000</b>	<b>5'250'000</b>	<b>0</b>	<b>5'250'000.00</b>
	<i>CULTURE ET LOISIRS</i>	<i>5'250'000</i>			
	FAD - La Comédie - NTP	5'250'000	5'250'000	0	5'250'000.00
<b>365</b>	<b>Institutions privées</b>	<b>0</b>	<b>0</b>	<b>0</b>	<b>0.00</b>
	<i>CULTURE ET LOISIRS</i>	<i>0</i>			
	FAD - La Comédie - NTP	0	0	0	0.00
<b>3106410</b>	<b>THEATRES ET COMPAGNIES PERMANENTES</b>	<b>2'110'000</b>	<b>2'575'000</b>	<b>-465'000</b>	<b>2'624'000.00</b>
<b>365</b>	<b>Institutions privées</b>	<b>2'110'000</b>	<b>2'575'000</b>	<b>-465'000</b>	<b>2'624'000.00</b>
	<i>CULTURE ET LOISIRS</i>	<i>2'110'000</i>			
	Para-Surbeck	0	0	0	86'000.00
	Théâtre Am Stram Gram	500'000	1'000'000	-500'000	913'000.00
	Théâtre des Marionnettes de Genève	615'000	580'000	35'000	530'000.00
	Théâtre du Loup	400'000	400'000	0	400'000.00
	Théâtre Montreurs d'images	95'000	95'000	0	95'000.00
	Théâtre de Carouge	500'000	500'000	0	500'000.00
	Théâtre du Caveau	0	0	0	100'000.00



Détail des subventions sans les subventions relatives à des prestations en nature		Budget 2005	Budget 2004	Ecart	
				2005/2004	Comptes 2003
3106430	<b>MAISON DES ARTS DU GRÜTLI</b>	<b>1'711'500</b>	<b>1'850'000</b>	<b>-138'500</b>	<b>1'825'000.00</b>
365	<b>Institutions privées</b>	<b>1'711'500</b>	<b>1'850'000</b>	<b>-138'500</b>	<b>1'825'000.00</b>
	<i>CULTURE ET LOISIRS</i>		<i>1'711'500</i>		
	Fonctionnement salle polyvalente du Grütli	841'500	820'000	21'500	820'000.00
	Subvention en faveur d'associations logées au Grütli (transféré sur 3106600)	0	180'000	-180'000	155'000.00
	Théâtre du Grütli	870'000	850'000	20'000	850'000.00
3106600	<b>CENTRES D'ART</b>	<b>2'435'000</b>	<b>1'976'000</b>	<b>459'000</b>	<b>2'026'000.00</b>
365	<b>Institutions privées</b>	<b>2'435'000</b>	<b>1'976'000</b>	<b>459'000</b>	<b>2'026'000.00</b>
	<i>CULTURE ET LOISIRS</i>		<i>2'435'000</i>		
	Andata Ritorno	23'000	23'000	0	23'000.00
	Centre d'art contemporain	500'000	450'000	50'000	450'000.00
	Centre d'édition contemporaine	100'000	130'000	-30'000	130'000.00
	Fondation pour l'art moderne et contemporain	180'000	180'000	0	180'000.00
	Subvention au CARAR	187'000	143'000	44'000	143'000.00
	Centre d'art appliqué	0	0	0	50'000.00
	Atelier de gravure: GE Grave	50'000	50'000	0	50'000.00
	Mamco	1'000'000	1'000'000	0	1'000'000.00
	Centre de la photographie (transfert de 3106430)	180'000	0	180'000	0.00
	Altitude ( <b>nouvelle subvention</b> )	50'000	0	50'000	0.00
	Piano Nobile ( <b>nouvelle subvention</b> )	20'000	0	20'000	0.00
	Exposition artistes locaux (Musée Rath) ( <b>nouvelle subvention</b> )	75'000	0	75'000	0.00
	Galerie Forde (transfert de la cellule 3106000)	70'000	0	70'000	0.00
3106800	<b>SOUTIEN AU LIVRE</b>	<b>442'000</b>	<b>218'000</b>	<b>224'000</b>	<b>175'000.00</b>
365	<b>Institutions privées</b>	<b>442'000</b>	<b>218'000</b>	<b>224'000</b>	<b>175'000.00</b>
	<i>CULTURE ET LOISIRS</i>		<i>442'000</i>		
	Soutien au livre	442'000	0	442'000	0.00
	Fondation pour l'écrit ( <b>nouvelle subv.PB 2005 déposé transférée au Soutien au livre</b> )	0	0	0	0.00
	Aide à l'écriture & publication d'auteurs genevois	0	158'000	-158'000	115'000.00
	Prix de la Ville de Genève en faveur des écrivains genevois ( <b>transférée au Soutien au livre</b> )	0	10'000	-10'000	10'000.00
	Prix de la Ville de Genève de la bande dessinée ( <b>transférée au Soutien au livre</b> )	0	20'000	-20'000	20'000.00
	Société de lecture ( <b>transférée au Soutien au livre</b> )	0	20'000	-20'000	20'000.00
	Manifestation pour le livre ( <b>nouvelle subv.PB 2005 déposé transférée au Soutien au livre</b> )	0	0	0	0.00
	Société des écrivains genevois ( <b>transférée au Soutien au livre</b> )	0	10'000	-10'000	10'000.00
3110000	<b>GRAND-THEATRE DE GENEVE</b>	<b>14'142'452</b>	<b>12'980'000</b>	<b>1'162'452</b>	<b>12'980'000.00</b>
365	<b>Institutions privées</b>	<b>14'142'452</b>	<b>12'980'000</b>	<b>1'162'452</b>	<b>12'980'000.00</b>
	<i>CULTURE ET LOISIRS</i>		<i>14'142'452</i>		
	Exploitation Grand-Théâtre	12'862'452	11'700'000	1'162'452	11'700'000.00
	Services lyriques, autres	280'000	280'000	0	280'000.00
	Contre-partie de la contribution du fds d'équipement communal	1'000'000	1'000'000	0	1'000'000.00

Détail des subventions sans les subventions relatives à des prestations en nature		Budget 2005	Budget 2004	Ecarts 2005/2004	Comptes 2003
<b>32</b>	<b>DIVISION DES MUSEES</b>	<b>71'300</b>	<b>71'300</b>	<b>0</b>	<b>69'600.00</b>
<b>3201</b>	<b>CONSERVATOIRE ET JARDIN BOTANIQUES</b>	<b>60'000</b>	<b>60'000</b>	<b>0</b>	<b>60'000.00</b>
<b>365</b>	<b>Institutions privées</b>	<b>60'000</b>	<b>60'000</b>	<b>0</b>	<b>60'000.00</b>
	<i>CULTURE ET LOISIRS</i>				<i>60'000</i>
	Fondation Jean-Marcel Aubert	60'000	60'000	0	60'000.00
<b>3204</b>	<b>MUSEUM D'HISTOIRE NATURELLE</b>	<b>11'300</b>	<b>11'300</b>	<b>0</b>	<b>9'600.00</b>
<b>366</b>	<b>Personnes physiques</b>	<b>11'300</b>	<b>11'300</b>	<b>0</b>	<b>7'100.00</b>
	<i>CULTURE ET LOISIRS</i>				<i>11'300</i>
	Promotion de la recherche scientifique	11'300	11'300	0	7'100.00
<b>367</b>	<b>Etranger</b>	<b>0</b>	<b>0</b>	<b>0</b>	<b>2'500.00</b>
	<i>CULTURE ET LOISIRS</i>				<i>0</i>
	Promotion de la recherche scientifique	0	0	0	2'500.00
<b>33</b>	<b>DIVISION DES BIBLIOTHEQUES</b>	<b>20'600</b>	<b>20'600</b>	<b>0</b>	<b>20'240.00</b>
<b>3302000</b>	<b>BIBLIOTHEQUE PUBLIQUE ET UNIVERSITAIRE</b>	<b>20'600</b>	<b>20'600</b>	<b>0</b>	<b>20'240.00</b>
<b>365</b>	<b>Institutions privées</b>	<b>20'600</b>	<b>20'600</b>	<b>0</b>	<b>20'240.00</b>
	<i>CULTURE ET LOISIRS</i>				<i>20'600</i>
	Diverses sociétés scientifiques genevoises	20'600	20'600	0	20'240.00
	<b>SPORTS ET SECURITE</b>	<b>4'864'063</b>	<b>4'843'089</b>	<b>20'974</b>	<b>4'841'632.37</b>
<b>4002</b>	<b>SPORTS</b>	<b>4'788'965</b>	<b>4'770'665</b>	<b>18'300</b>	<b>4'765'457.97</b>
<b>4002010</b>	<b>DIRECTION DU SERVICE DES SPORTS</b>	<b>4'368'965</b>	<b>4'350'665</b>	<b>18'300</b>	<b>4'345'457.97</b>
<b>365</b>	<b>Institutions privées</b>	<b>4'368'965</b>	<b>4'350'665</b>	<b>18'300</b>	<b>4'345'457.97</b>
	<i>CULTURE ET LOISIRS</i>				<i>4'368'965</i>
	<b>Subventions aux sociétés sportives</b>				<b>1'197'850</b>
Alpinisme	Club Alpin Suisse Section de Genève	20'000	20'000	0	20'000.00
Athlétisme	Association Genevoise d'Athlétisme	20'000	20'000	0	20'000.00
	Club Hygiénique de Plainpalais	1'350	1'350	0	1'350.00
Badminton	Badminton Club de Genève	10'000	10'000	0	10'000.00
Basketball	Association genevoise de basketball amateur	9'000	9'000	0	9'000.00
	Champel Genève Basket	9'500	9'500	0	9'500.00
	Pâquis-Seujet Basketball	28'500	28'500	0	28'500.00
	Stade Français de Genève Basketball Féminin	4'800	4'800	0	4'800.00
	Urania-Genève Sport Basketball	6'700	6'700	0	6'700.00
	Geneva Basket Devils	100'000	100'000	0	100'000.00

Détail des subventions sans les subventions relatives à des prestations en nature		Budget 2005	Budget 2004	Ecart 2005/2004	Comptes 2003
	St-Jean Basketball	10'000	10'000	0	0.00
Boules ferrées	Groupement Genevois des Boules Ferrées	2'700	2'700	0	2'700.00
Boxe	Association Genevoise des Clubs de Boxe Amateurs	3'600	3'600	0	3'600.00
Canoe	La Pagaie Genève	900	900	0	900.00
	Canoe-Club de Genève	1'350	1'350	0	1'350.00
Cirque	Ecole de cirque	30'000	30'000	0	20'000.00
Cyclisme	Union Vélocipédique Genevoise	3'200	3'200	0	3'200.00
Echecs	Club d'Echecs de Genève	22'000	22'000	0	22'000.00
	Ecole d'Echecs de Genève	29'000	29'000	0	29'000.00
	Club des Amateurs d'Echecs	4'000	4'000	0	4'000.00
	Club d'Echecs Bois Gentil	4'500	4'500	0	4'500.00
	Fédération Genevoise d'Echecs	500	500	0	500.00
Football	Association Cantonale Genevoise de Football	10'000	10'000	0	10'000.00
	Association Genève Servette Football Club	120'000	100'000	20'000	100'000.00
	Association Genevoise de Football Corporatif	2'700	2'700	0	2'700.00
	Football Club Saint-Jean	15'000	15'000	0	15'000.00
	Urania Genève Sport Football Club	20'000	20'000	0	15'000.00
	Athlétique Régina Football Club	15'000	15'000	0	15'000.00
	Association des Portugais de Genève	5'000	5'000	0	0.00
Gymnastique	Association Cantonale Genevoise de Gymnastique Satus	13'500	13'500	0	13'500.00
	Union des Sociétés de Gymnastique Sections féminines et masculines	36'000	36'000	0	36'000.00
	Union Cantonale des Gymnastes Artistiques	15'000	15'000	0	6'000.00
Handball	Association Genevoise de Handball	4'500	4'500	0	4'500.00
	Servette Handball Club	9'500	9'500	0	9'500.00
Handicap	Handisport	10'000	10'000	0	10'000.00
Hockey s/glace	Genève Servette Hockey Club (transféré s/centres de formation)	0	0	0	45'000.00
Rink-Hockey	Genève Rink-Hockey Club, Hockey sur roulettes	15'000	15'000	0	5'000.00
Unihockey	Unihockey Genève	8'000	8'000	0	4'000.00
Hockey s/gazon	Association genevoise de hockey sur gazon	10'000	10'000	0	10'000.00
Lutte	Genève-Lutte	2'200	2'200	0	2'200.00
	Club des Lutteurs de Genève	1'350	1'350	0	1'350.00
Motocyclisme	Union Motocycliste Genevoise	2'700	2'700	0	2'700.00
Multisports	Hauteville-Sports, Association sportive des fonctionnaires de l'Etat et de la Ville	3'600	3'600	0	3'600.00
	Sports Universitaires	1'800	1'800	0	1'800.00
	Association Genevoise des Entraîneurs	3'800	3'800	0	3'800.00
	Association Genevoise des Sports	8'000	8'000	0	8'000.00
	Comité Central Genevois Satus	4'500	4'500	0	4'500.00
Natation	Genève Natation 1885	15'000	15'000	0	15'000.00
	Genève Natation 1885, préparation olympique	30'000	30'000	0	30'000.00
	Natation Sportive Genève	20'000	20'000	0	10'000.00
Natation synchro.	Aquasynchro Genève (nouvelle subvention)	10'000	0	10'000	0.00
Patinage	Club des Patineurs de Genève	10'000	10'000	0	10'000.00

Détail des subventions sans les subventions relatives à des prestations en nature		Budget 2005	Budget 2004	Ecart	
				2005/2004	Comptes 2003
Pétanque	Association Cantonale Genevoise de Pétanque	1'800	1'800	0	1'800.00
Rugby	Association Genevoise de Rugby	2'700	2'700	0	2'700.00
	Rugby Club de Genève	10'000	10'000	0	5'000.00
Ski	Association Genevoise des Clubs de Ski	10'000	4'500	5'500	4'500.00
	Ski Club de Genève	20'000	20'000	0	20'000.00
	Ski Club de Genève Commission Free style	4'700	4'700	0	4'700.00
	Amis Montagnards	20'000	50'000	-30'000	0.00
Tennis	Groupement Genevois des Clubs de Tennis	4'500	4'500	0	4'500.00
	Drizia Miremont Tennis Club	50'000	50'000	0	50'000.00
Tennis de table	Association Genevoise de Tennis de Table	3'600	3'600	0	3'600.00
	Urania Genève Sport Chênois Tennis de Table	8'000	8'000	0	8'000.00
Tir sportif	Association Genevoise des Tireurs Sportifs	2'700	2'700	0	2'700.00
Tir à l'arc	Adage - Association des Archers Genevois	1'800	1'800	0	1'800.00
Triathlon	Triathlon Club de Genève	8'000	8'000	0	8'000.00
Twirling	Twirling Club Genève	1'350	1'350	0	1'350.00
Voile	Association Centre d'Entraînement à la Régate	80'000	80'000	0	80'000.00
Voitures solaires	Scholl Team	3'800	3'800	0	3'800.00
Vol libre	Club de Vol Libre de Genève	1'350	1'350	0	1'350.00
Volleyball	Association Genevoise de Volleyball	9'000	9'000	0	9'000.00
	Genève Elite Volleyball Club	80'000	80'000	0	80'000.00
	Volleyball Etoile Genève	3'800	3'800	0	3'800.00
	Servette Star Onex-Volleyball Club	10'000	10'000	0	0.00
Divers	Subventions extraordinaires aux sociétés sportives	97'000	97'000	0	96'900.00
	Subvention pour l'acquisition de matériel et d'équipement	20'000	20'000	0	20'000.00
<b>Subventions aux sportifs individuels</b>		<b>9'500</b>			
	Subventions aux sportifs individuels	9'500	9'500	0	9'500.00
<b>Manifestations annuelles</b>		<b>565'400</b>			
Athlétisme	Mémorial Georges Caillat (Athlética 2003) - Centre Athlétique de Genève	28'000	28'000	0	28'000.00
Badminton	Tournoi International de Badminton - Batminton Club de Genève	3'500	3'500	0	3'500.00
	Championnat d'Europe de badminton 2004	0	0	0	120'000.00
Basketball	Tournois de basket - Association Genevoise de Basketball Amateur	14'000	14'000	0	14'000.00
Bowling	Championnat Européen Corporatif de Bowling de Genève 2003	0	0	0	50'000.00
Course à pied	Course de l'Escalade - Stade Genève	80'000	80'000	0	80'000.00
Cross	Cross International Satus	19'000	19'000	0	19'000.00
	Cross National - Club Hygiénique de Plainpalais	7'000	7'000	0	7'000.00
Cyclisme	Grand-Prix de Genève & Tour du Canton - Pédale des Eaux-Vives	12'000	12'000	0	12'000.00
	Tour Cycliste des Jeunes	5'000	5'000	0	5'000.00
	Tour de Romandie Cycliste - Prologue	50'000	50'000	0	50'000.00
	Tour du Lac - Etoile Cycliste de Meyrin (anciennement Union Vélocipédique Genevoise)	16'000	16'000	0	0.00
Echecs	Tournoi amateurs d'échecs - Club des amateurs d'échecs	1'900	1'900	0	1'900.00
	Tournoi d'échecs (Simultanée et Active-Chess) Club d'Echecs de Genève	10'000	10'000	0	10'000.00
	Championnats Internationaux d'Echecs de Genève - Fédération Genevoise d'Echecs	25'000	25'000	0	25'000.00

Détail des subventions sans les subventions relatives à des prestations en nature		Budget 2005	Budget 2004	Ecart	
				2005/2004	Comptes 2003
Handicap	Tournoi de football des Schtroumpfs	5'000	5'000	0	2'000.00
Marche	Tour de Romandie à la marche	10'000	0	10'000	10'000.00
Natation	24 heures de natation - Carouge Natation	10'000	10'000	0	10'000.00
	Championnats Internationaux de Natation de Genève - Genève Natation 1885	40'000	40'000	0	40'000.00
	Meeting Interclubs - Natation Sportive Genève	6'000	6'000	0	6'000.00
Pétanque	Bol d'Or de Pétanque - Pétanque Genevoise	10'000	10'000	0	10'000.00
	Championnat du Monde de Pétanque 2003	0	0	0	120'000.00
Skate	Asphaltissimo - pour l'animation de la plate-forme de skate lors des Fêtes de Genève 2003	0	0	0	17'886.80
Ski	Championnat genevois de ski alpin - Association genevoise des clubs de ski	10'000	6'000	4'000	6'000.00
Tennis	Tournoi Challenger - Drizia Miremont Tennis Club	50'000	50'000	0	50'000.00
	Mini-Tennis, Plaine de Plainpalais	0	20'000	-20'000	0.00
Triathlon	Triathlon International de Genève	30'000	20'000	10'000	20'000.00
Twirling	Championnat du Monde de Twirling 2004	0	80'000	-80'000	0.00
Voile	Course au Large à la Voile - Centre d'entraînement à la Régate	80'000	80'000	0	80'000.00
Volleyball	Tournoi des Jeunes - Association Genevoise de Volleyball	13'000	13'000	0	13'000.00
	Tournoi de Beachvolley - Association Genevoise de Volleyball	30'000	30'000	0	0.00
<b>Ecoles, camps et stages de sports</b>		<b>2'286'215</b>			
	Subvention pour encourager l'organisation d'écoles de sport	335'000	335'000	0	334'010.00
	Subvention pour encourager l'organisation de camps et stages de formation	150'000	150'000	0	150'000.00
Alpinisme	Association Genève Escalade	20'000	20'000	0	20'000.00
Athlétisme	Association genevoise d'athlétisme	60'000	60'000	0	60'000.00
Badminton	Association genevoise de badminton	70'000	70'000	0	70'000.00
Baseball	Association genevoise de baseball	25'375	25'375	0	25'375.00
Basketball	Association cantonale genevoise de basketball amateur	100'000	81'200	18'800	81'200.00
Bicross	Bicross Club de Genève	20'000	20'000	0	20'000.00
Canoe	Canoe Club de Genève	40'000	40'000	0	0.00
Curling	Curling Club de Genève	16'240	16'240	0	16'240.00
Cyclisme	Union Vélocipédique Genevoise	45'675	45'675	0	45'675.00
Echecs	Club d'échecs de Genève	22'000	22'000	0	22'000.00
Football	Association cantonale genevoise de football	150'000	150'000	0	150'000.00
	Urania Genève Sport Football (nouvelle subvention)	40'000	0	40'000	0.00
Footb.américain	Geneva Seahawks	25'375	25'375	0	25'375.00
Gymnastique	Association genevoise de gymnastique	100'000	100'000	0	100'000.00
	Union cantonale genevoise des gymnastes artistiques	71'050	71'050	0	71'050.00
Handball	Association genevoise de handball	61'200	61'200	0	61'200.00
Hockey s/glace	Genève Servette Hockey Club Association	145'000	145'000	0	100'000.00
Hockey s/gazon	Association genevoise de hockey sur gazon	55'825	55'825	0	55'825.00
Rink-Hockey	Genève Rink-Hockey Club, Hockey sur roulettes	58'000	58'000	0	58'000.00
Motocyclisme	Motocross Club Les Meyrinos	45'000	45'000	0	45'000.00
Natation	Association genevoise de natation	131'650	131'650	0	131'650.00
Pétanque	Association cantonale genevoise de pétanque	20'000	20'000	0	20'000.00
Rugby	Association cantonale genevoise de rugby	50'000	50'000	0	50'000.00

Détail des subventions sans les subventions relatives à des prestations en nature		Budget 2005	Budget 2004	Ecart	
				2005/2004	Comptes 2003
Ski alpin	Association cantonale genevoise des clubs de ski	120'000	120'000	0	120'000.00
Ski nautique	Association genevoise de ski nautique	20'300	20'300	0	20'300.00
Tchoukball	Tchoukball Club de Genève ( <b>nouvelle subvention</b> )	30'000	0	30'000	0.00
Tennis	Groupement genevois des clubs de tennis	38'570	38'570	0	38'570.00
Tennis de table	Association genevoise de tennis de table	42'630	42'630	0	42'630.00
Voile	Association Centre d'Entraînement à la Régate	65'975	65'975	0	65'975.00
	Fédération genevoise des clubs de voile	20'000	20'000	0	20'000.00
Volleyball	Association genevoise de volleyball	91'350	91'350	0	91'350.00
<b>Manifestations et organisations diverses</b>		<b>310'000</b>			
	Subvention pour favoriser l'organisation de manifestations sportives	150'000	150'000	0	149'996.17
	Allocation pour faciliter l'accès gratuit aux manifestations	60'000	60'000	0	57'500.00
	Subvention pour manifestations extraordinaires	100'000	100'000	0	97'500.00
<b>4002060</b>	<b>PISCINES</b>	<b>420'000</b>	<b>420'000</b>	<b>0</b>	<b>420'000.00</b>
<b>365</b>	<b>Institutions privées</b>	<b>420'000</b>	<b>420'000</b>	<b>0</b>	<b>420'000.00</b>
	<i>CULTURE ET LOISIRS</i>	<i>420'000</i>			
	Subvention Association usagers Bains des Pâquis	420'000	420'000	0	420'000.00
<b>4003</b>	<b>INCENDIE ET SECOURS</b>	<b>57'750</b>	<b>57'750</b>	<b>0</b>	<b>57'750.00</b>
<b>4003500</b>	<b>SAPEURS-POMPIERS VOLONTAIRES</b>	<b>19'750</b>	<b>19'750</b>	<b>0</b>	<b>19'750.00</b>
<b>365</b>	<b>Institutions privées</b>	<b>19'750</b>	<b>19'750</b>	<b>0</b>	<b>19'750.00</b>
	<i>SECURITE PUBLIQUE</i>	<i>19'750</i>			
	Association des officiers du bataillon	5'000	5'000	0	5'000.00
	Subvention Société internationale de sauvetage du Léman	4'750	4'750	0	4'750.00
	Association pour la formation de jeunes sapeurs-pompiers	10'000	10'000	0	10'000.00
<b>4003510</b>	<b>SAUVETEURS AUXILIAIRES</b>	<b>38'000</b>	<b>38'000</b>	<b>0</b>	<b>38'000.00</b>
<b>365</b>	<b>Institutions privées</b>	<b>38'000</b>	<b>38'000</b>	<b>0</b>	<b>38'000.00</b>
	<i>SECURITE PUBLIQUE</i>	<i>38'000</i>			
	Subvention aux sauveteurs auxiliaires	38'000	38'000	0	38'000.00
<b>4004</b>	<b>ASSISTANCE ET PROTECTION DE LA POPULATION</b>	<b>17'348</b>	<b>14'674</b>	<b>2'674</b>	<b>18'424.40</b>
<b>4004000</b>					
<b>361</b>	<b>Cantons</b>	<b>5'898</b>	<b>3'224</b>	<b>2'674</b>	<b>6'974.40</b>
	<i>SECURITE PUBLIQUE</i>	<i>5'898</i>			
	Participation pour l'instruction et la formation des astreints	5'898	3'224	2'674	6'974.40

Détail des subventions sans les subventions relatives à des prestations en nature		Budget 2005	Budget 2004	Ecart 2005/2004	Comptes 2003
<b>365</b>	<b>Institutions privées</b>	<b>11'450</b>	<b>11'450</b>	<b>0</b>	<b>11'450.00</b>
	<i>SECURITE PUBLIQUE</i> 11'450				
	Union genevoise de partenaires de la sécurité	6'650	6'650	0	6'650.00
	Société suisse des chiens de catastrophe	3'350	3'350	0	3'350.00
	Subvention à la Société suisse de sauvetage	500	500	0	500.00
	Subvention à l'Organisation internationale de la PC	950	950	0	950.00
<b>AFFAIRES SOCIALES, ECOLES ET ENVIRONNEMENT</b>		<b>87'543'150</b>	<b>82'581'650</b>	<b>4'961'500</b>	<b>78'117'761.35</b>
<b>5001</b>	<b>DIRECTION AFFAIRES SOCIALES, ECOLES ET ENVIRONNEMENT</b>	<b>493'100</b>	<b>546'100</b>	<b>-53'000</b>	<b>531'100.00</b>
<b>365</b>	<b>Institutions privées</b>	<b>319'500</b>	<b>327'500</b>	<b>-8'000</b>	<b>322'500.00</b>
	<i>ADMINISTRATION GENERALE, DIVERS</i> 10'000				
	ICV-Volontaires internationaux de Conférences	10'000	10'000	0	10'000.00
	<i>CULTURE ET LOISIRS</i> 47'500				
	Village alternatif au Salon du livre	47'500	47'500	0	47'500.00
	<i>PREVOYANCE SOCIALE</i> 262'000				
	Aide aux communes suisses	0	8'000	-8'000	8'000.00
	Centre de documentation, de recherche et d'information des peuples autochtones	20'000	20'000	0	20'000.00
	Centre Europe Tiers-Monde (CETIM)	35'000	35'000	0	35'000.00
	Fédération genevoise de coopération technique	80'000	80'000	0	80'000.00
	Festival médias Nord-Sud	30'000	30'000	0	30'000.00
	Genève Tiers-Monde	30'000	30'000	0	30'000.00
	Subventions et allocations diverses	20'000	20'000	0	15'000.00
	Association Genève-Cap Vert	7'000	7'000	0	7'000.00
	Fondation Dignité en détention (Didé)	10'000	10'000	0	10'000.00
	Appel de Genève	30'000	30'000	0	30'000.00
<b>367</b>	<b>Etranger</b>	<b>173'600</b>	<b>218'600</b>	<b>-45'000</b>	<b>208'600.00</b>
	<i>PREVOYANCE SOCIALE</i> 173'600				
	Comité international de la Croix-Rouge	165'000	200'000	-35'000	200'000.00
	Médecins sans frontières	8'600	8'600	0	8'600.00
	Média action international (cessation d'activité)	0	10'000	-10'000	0.00
<b>5002</b>	<b>DELEGATION A LA PETITE ENFANCE</b>	<b>53'218'000</b>	<b>48'008'000</b>	<b>5'210'000</b>	<b>46'112'138.96</b>
<b>361</b>	<b>Cantons</b>	<b>520'000</b>	<b>520'000</b>	<b>0</b>	<b>499'000.00</b>
	<i>PREVOYANCE SOCIALE</i> 520'000				
	Crèche Edmond-Kaiser	520'000	520'000	0	499'000.00
<b>364</b>	<b>Sociétés d'économie mixte</b>	<b>0</b>	<b>60'000</b>	<b>-60'000</b>	<b>0.00</b>
	<i>PREVOYANCE SOCIALE</i> 0				
	Observatoire de la Petite enfance	0	60'000	-60'000	0.00

Détail des subventions sans les subventions relatives à des prestations en nature		Budget 2005	Budget 2004	Ecart 2005/2004	Comptes 2003
<b>365</b>	<b>Institutions privées</b>	<b>52'698'000</b>	<b>47'428'000</b>	<b>5'270'000</b>	<b>45'613'138.96</b>
	<i>ENSEIGNEMENT ET FORMATION</i> 170'000				
	Frais de perfectionnement professionnel et de stages	100'000	100'000	0	22'150.00
	Dédommagement aux stagiaires de 3ème année (nulle subvention)	70'000	0	70'000	0.00
	<i>PREVOYANCE SOCIALE</i> 52'528'000				
	Acquisitions de matériel pour crèches et garderies	300'000	300'000	0	262'266.53
	Crèches, garderies et jardins d'enfants	51'810'000	46'610'000	5'200'000	44'942'030.47
	Travaux crèches, garderies, jardins d'enfants	400'000	400'000	0	386'691.96
	Astural, service éducatif itinérant" (anc."Groupe éducatif itinérant ")	18'000	18'000	0	0.00
<b>5003</b>	<b>ECOLES ET INSTITUTIONS POUR L'ENFANCE</b>	<b>2'687'700</b>	<b>2'687'700</b>	<b>0</b>	<b>2'256'985.45</b>
<b>363</b>	<b>Propres établissements</b>	<b>467'300</b>	<b>467'300</b>	<b>0</b>	<b>473'133.50</b>
	<i>ENSEIGNEMENT ET FORMATION</i> 467'300				
	Subventions pour courses scolaires, aides aux parents	467'300	467'300	0	473'133.50
<b>365</b>	<b>Institutions privées</b>	<b>2'220'400</b>	<b>2'220'400</b>	<b>0</b>	<b>1'783'851.95</b>
	<i>ENSEIGNEMENT ET FORMATION</i> 64'600				
	Subventions aux fêtes des écoles	30'000	30'000	0	41'578.00
	Subvention p/promotions décentralisées, cortège	34'600	34'600	0	21'893.60
	<i>CULTURE ET LOISIRS</i> 1'182'000				
	Ludothèques	540'000	540'000	0	218'090.00
	Diverses activités enfance et écoles	20'000	20'000	0	19'500.00
	Bataille des Livres	10'000	10'000	0	10'000.00
	Copyrart/Atelier jeux enfants	30'000	30'000	0	30'000.00
	GAPP Association de parents d'élèves - Pédibus	10'000	10'000	0	0.00
	Diverses subventions dans le cadre du budget participatif	0	0	0	2'912.10
	Association genevoise pour vacances familiales	3'000	3'000	0	3'000.00
	Centre protestant de vacances	170'000	170'000	0	80'000.00
	Colonies diverses, travaux aux colonies	280'000	280'000	0	268'529.00
	Fédération des colonies de vacances catholiques romaines	4'000	4'000	0	4'000.00
	Fédération des colonies laïques	4'000	4'000	0	4'000.00
	Fédération protestante des colonies de vacances	4'000	4'000	0	4'000.00
	Fondation ensemble	72'000	72'000	0	72'000.00
	Vacances nouvelles	35'000	35'000	0	21'200.00
	<i>PREVOYANCE SOCIALE</i> 921'800				
	Caritas jeunesse	40'500	40'500	0	40'500.00
	Centre de Montbrillant - Maison pour enfants sourds	27'000	27'000	0	27'000.00
	Centre de rencontres pour sourds (CRAL)	27'900	27'900	0	27'900.00
	Fondation Cap loisirs	25'100	25'100	0	25'100.00
	Fondation pour l'avenir	10'000	10'000	0	10'000.00
	Foyer Saint-Vincent	6'300	6'300	0	6'300.00
	Pro Juventute	35'000	35'000	0	35'000.00



Détail des subventions sans les subventions relatives à des prestations en nature		Budget 2005	Budget 2004	Ecart 2005/2004	Comptes 2003
	Ecole Saint-Valentin affichage SGA	0	0	0	9'576.40
	Restaurants scolaires	750'000	750'000	0	749'772.85
	<i>PROTECTION ET AMENAGEMENT DE L'ENVIRONNEMENT</i>	52'000			
	AGPN-Pronatura-Genève	26'000	26'000	0	26'000.00
	WWF-Jeunes	26'000	26'000	0	26'000.00
<b>5004</b>	<b>ESPACES VERTS ET ENVIRONNEMENT</b>	<b>378'800</b>	<b>378'800</b>	<b>0</b>	<b>590'413.20</b>
<b>365</b>	<b>Institutions privées</b>	<b>378'800</b>	<b>378'800</b>	<b>0</b>	<b>590'413.20</b>
	<i>ADMINISTRATION GENERALE, DIVERS</i>	24'900			
	Fondation du devenir	24'900	24'900	0	24'900.00
	<i>CULTURE ET LOISIRS</i>	283'400			
	Fédération des jardins familiaux	12'000	12'000	0	12'000.00
	Concours roses nouvelles	21'400	21'400	0	21'400.00
	Festival des arbres en lumière	250'000	250'000	0	455'613.20
	Concours de fenêtres et balcons fleuris 2003	0	0	0	6'000.00
	<i>PROTECTION ET AMENAGEMENT DE L'ENVIRONNEMENT</i>	70'500			
	Association pour la sauvegarde du Léman	30'000	30'000	0	30'000.00
	Equiterre (anciennement Sté suisse pour la protection de l'environnement)	40'500	40'500	0	40'500.00
<b>5006</b>	<b>POMPES FUNEBRES ET CIMETIERES</b>	<b>500'000</b>	<b>550'000</b>	<b>-50'000</b>	<b>553'523.80</b>
<b>366</b>	<b>Personnes physiques</b>	<b>500'000</b>	<b>550'000</b>	<b>-50'000</b>	<b>553'523.80</b>
	<i>PROTECTION ET AMENAGEMENT DE L'ENVIRONNEMENT</i>	500'000			
	Frais des obsèques gratuites	500'000	550'000	-50'000	553'523.80
<b>5007</b>	<b>SOCIAL</b>	<b>20'515'350</b>	<b>20'397'850</b>	<b>117'500</b>	<b>18'981'834.54</b>
<b>364</b>	<b>Sociétés d'économie mixte</b>	<b>400'000</b>	<b>400'000</b>	<b>0</b>	<b>330'409.55</b>
	<i>CULTURE ET LOISIRS</i>	400'000			
	Participation frais d'exploitation maisons de vacances pour personnes âgées	400'000	400'000	0	330'409.55
<b>365</b>	<b>Institutions privées</b>	<b>4'844'250</b>	<b>4'776'750</b>	<b>67'500</b>	<b>4'265'193.80</b>
	<i>ENSEIGNEMENT ET FORMATION</i>	438'200			
	Université ouvrière Genève UOG	233'200	233'200	0	233'200.00
	Université populaire Albanaise	65'000	65'000	0	65'000.00
	Université populaire Genève	140'000	140'000	0	85'000.00
	<i>CULTURE ET LOISIRS</i>	20'400			
	Clubs d'ânés Ville et Fédération	20'400	20'400	0	20'400.00
	<i>PREVOYANCE SOCIALE</i>	4'385'650			
	Agis	20'000	20'000	0	20'000.00
	Arcade 84	40'000	40'000	0	40'000.00
	Association 360	25'000	25'000	0	25'000.00

Détail des subventions sans les subventions relatives à des prestations en nature	Budget 2005	Budget 2004	Ecart	
			2005/2004	Comptes 2003
Association ARGOS	15'000	15'000	0	15'000.00
Association Aspasia	30'000	30'000	0	30'000.00
Fondation avenir malgré tout (anc.Association avenir malgré tout)	3'600	3'600	0	3'600.00
Association catholique suisse des services de la jeunesse féminine, Pro Filia	10'000	10'000	0	10'000.00
Association de défense des chômeurs	25'000	25'000	0	25'000.00
Association Foyer Arabelle (anc.Ass. de l'Hôtel maternel)	45'000	45'000	0	45'000.00
Association des familles monoparentales	30'000	30'000	0	30'000.00
Ass. des pensionnaires des établissements pour pers. âgées et leurs familles APAF	5'000	5'000	0	5'000.00
Ass. de défense et de détente de tous les retraités ("AVIVO")	80'000	80'000	0	80'000.00
Association Camarada (anc.Association genevoise d'entraide aux réfugiés -AGER)	51'250	33'750	17'500	33'750.00
Association genevoise des malentendants	27'000	27'000	0	27'000.00
Association La Corolle	13'500	13'500	0	13'500.00
FEGPA (anciennement Ass.La Porte ouverte)	16'200	16'200	0	16'200.00
Association Le Racard	87'500	87'500	0	87'500.00
Association le Trialogue	80'000	80'000	0	80'000.00
Buanderie (trajectoire)	825'000	825'000	0	825'000.00
Association pour l'appartement de jour	15'000	15'000	0	15'000.00
Association pour le bateau Genève	50'000	50'000	0	50'000.00
Association suisse des invalides, section de Genève	3'600	3'600	0	3'600.00
Au coeur des Grottes ( anc.Foyer de la femme)	100'000	100'000	0	21'200.00
Caritas-Genève	130'000	130'000	0	130'000.00
Carrefour-Rue	33'600	33'600	0	33'600.00
Carrefour-Prison	25'000	25'000	0	18'900.00
Centre de contact Suisses-Immigrés	176'000	176'000	0	126'000.00
Appartenance Genève	95'000	95'000	0	30'000.00
Centre de consultation thérapeutique pour les victimes d'abus sexuels CTAS	10'000	10'000	0	10'000.00
Centre de liaison des associations féminines genevoises	18'000	18'000	0	18'000.00
Lestime (anciennement Centre femmes Nathalie BARNEY)	25'000	25'000	0	25'000.00
Centre F-Information	140'000	110'000	30'000	110'000.00
Centre genevois du volontariat	13'300	13'300	0	13'300.00
Centre social protestant	130'000	130'000	0	130'000.00
Club en fauteuil roulant	27'000	27'000	0	27'000.00
Colis du coeur	20'000	20'000	0	20'000.00
Communauté d'Emmatis	19'800	19'800	0	19'800.00
Couple et famille	35'000	35'000	0	25'700.00
Croix-Bleue genevoise	30'000	30'000	0	30'000.00
Croix-Rouge genevoise	50'000	50'000	0	50'000.00
Dialogai "Lutte anti-sida"	25'000	25'000	0	25'000.00
Association des personnes vivant avec le sida (PVA)	10'000	10'000	0	10'000.00
Groupe Sida Genève	250'000	250'000	0	250'000.00
Ligue genevoise contre le rhumatisme, service social	10'000	10'000	0	10'000.00
Diverses actions sociales ponctuelles	400'000	400'000	0	398'343.80

Détail des subventions sans les subventions relatives à des prestations en nature	Budget 2005	Budget 2004	Ecart	
			2005/2004	Comptes 2003
Ecole des parents	35'000	35'000	0	15'000.00
Fédération suisse des aveugles et malvoyants - section genevoise	3'600	3'600	0	3'600.00
Fondation Clair-Bois, foyer I.M.C.	7'200	7'200	0	7'200.00
Fondation en faveur des aveugles	22'500	22'500	0	22'500.00
Fondation intégration pour tous (IPT)	31'500	31'500	0	31'500.00
Fondation Transport-Handicap	22'500	22'500	0	22'500.00
Gymnastique Seniors Genève ( anc.Groupement genevois pour la gymnastique des aînés)	5'400	5'400	0	5'400.00
La Coulou	35'000	35'000	0	35'000.00
La Main -Tendue	24'300	24'300	0	24'300.00
Le Care-Caritas, accueil, rencontres, échanges	75'000	75'000	0	75'000.00
Lecture et Cie	10'000	10'000	0	10'000.00
Mouvement des aînés de Suisse romande	1'600	1'600	0	1'600.00
Mouvement de la condition paternelle pour une égalité parentale	5'000	5'000	0	5'000.00
Office protestant des consultations conjugales et familiales	35'000	35'000	0	24'300.00
Parole	10'000	10'000	0	10'000.00
Pluriel	15'000	15'000	0	15'000.00
Pro Infirmis, service social genevois	4'500	4'500	0	4'500.00
Pro Mente Sana	5'000	5'000	0	5'000.00
Pro Senectute, service social	30'600	30'600	0	30'600.00
Projets de quartiers	9'000	9'000	0	9'000.00
S.O.S.- Femmes	60'000	60'000	0	60'000.00
S.O.S. Torture	18'000	18'000	0	18'000.00
Service social international	25'000	25'000	0	25'000.00
Solidarité-Femmes en détresse	126'000	126'000	0	126'000.00
Terre des hommes	8'600	8'600	0	8'600.00
Trajets	50'000	50'000	0	50'000.00
Compagna (ex-Union suisse des amies de la jeune fille, section genevoise)	10'000	10'000	0	10'000.00
Viol-Secours	40'000	40'000	0	40'000.00
Ass.gen. de parents/amis de pers. mentalement handicapées- INSIEME	50'000	50'000	0	50'000.00
Voie F espace de formation pour les femmes	40'000	20'000	20'000	20'000.00
Caritas "bird"	25'000	25'000	0	25'000.00
Stop suicide	5'000	5'000	0	5'000.00
Elisa	25'000	25'000	0	25'000.00
Collectif des travailleurs et travailleuses sans statut légal	50'000	50'000	0	30'000.00
Lavi-Centre de consultation pour victimes d'infractions	20'000	20'000	0	0.00
Danse-Habile	35'000	35'000	0	0.00
Aspasie-développement projet aux hommes prostitués	50'000	50'000	0	0.00
Eper-Permanences pour migrantes	25'000	25'000	0	0.00
Foyers de Jour -pour infrastructure	50'000	50'000	0	0.00
Agora	15'000	15'000	0	0.00

Détail des subventions sans les subventions relatives à des prestations en nature		Budget 2005	Budget 2004	Ecart 2005/2004	Comptes 2003
<b>366</b>	<b>Personnes physiques</b>	<b>15'271'100</b>	<b>15'221'100</b>	<b>50'000</b>	<b>14'386'231.19</b>
	<i>CULTURE ET LOISIRS</i> 250'000				
	Aînés et nouvelles technologies	50'000	50'000	0	12'934.20
	Organisation d'excursions et de vacances pour bénéficiaires	200'000	200'000	0	145'733.67
	<i>PREVOYANCE SOCIALE</i> 15'021'100				
	Animations spécifiques dans les quartiers dans le cadre des projets pilotes	100'000	100'000	0	13'938.15
	A.V.S. paiement des cotisations	78'000	78'000	0	78'000.00
	Allocations de déménagement	9'000	9'000	0	2'040.00
	Allocations sociales	2'400'000	2'400'000	0	2'366'750.00
	Prestations municipales	10'700'000	10'500'000	200'000	10'701'845.00
	Prestations municipales et allocations sociales avant 2003 en retour	0	0	0	-30'827.00
	Allocations sociales ponctuelles ( anc.Secours d'urgence)	500'000	750'000	-250'000	310'165.70
	Restaurants scolaires	300'000	250'000	50'000	234'783.75
	Aides aux locataires de la GIM	100'000	150'000	-50'000	150'000.00
	Actions sociales exclusion (Square Hugo)	834'100	734'100	100'000	400'867.72
<b>5008</b>	<b>DELEGATION A LA JEUNESSE</b>	<b>9'750'200</b>	<b>10'013'200</b>	<b>-263'000</b>	<b>9'091'765.40</b>
<b>364</b>	<b>Sociétés d'économie mixte</b>	<b>50'000</b>	<b>50'000</b>	<b>0</b>	<b>49'764.00</b>
	<i>TRAFIC</i> 50'000				
	Noctabus	50'000	50'000	0	49'764.00
<b>365</b>	<b>Institutions privées</b>	<b>9'700'200</b>	<b>9'963'200</b>	<b>-263'000</b>	<b>9'042'001.40</b>
	<i>ENSEIGNEMENT ET FORMATION</i> 24'500				
	Atelier-X	20'000	20'000	0	20'000.00
	Centres de méthodes d'éducation active	4'500	4'500	0	4'500.00
	<i>CULTURE ET LOISIRS</i> 9'103'000				
	Diverses organisations activités jeunesse	300'000	300'000	0	280'727.20
	Association du scoutisme genevois (anciennement Eclaireurs et éclaireuses)	81'000	81'000	0	81'000.00
	Groupe de liaison des associations de jeunesse	40'000	40'000	0	40'000.00
	Mouvement de la jeunesse suisse romande	10'000	10'000	0	10'000.00
	Unions chrétiennes de Genève (anciennement Union cadette genevoise)	80'000	30'000	50'000	30'000.00
	Association le Châlet (ex-ECLA )	0	120'000	-120'000	100'000.00
	Paidos	40'000	20'000	20'000	20'000.00
	Centre aérés divers	2'000	950'000	-948'000	0.00
	Centres de loisirs	8'520'000	7'800'000	720'000	8'106'474.20
	Copyrart	20'000	20'000	0	20'000.00
	Association Brico-Jeunes	10'000	10'000	0	10'000.00
	<i>PREVOYANCE SOCIALE</i> 572'700				
	Aide personnalisée résidence "Le Voltaire"	159'000	159'000	0	0.00
	Association de l'Orangerie	75'000	75'000	0	75'000.00
	Association d'informations et d'enseignement des Droits de l'homme	30'000	30'000	0	24'000.00
	Astural, action pour la jeunesse	5'900	5'900	0	5'900.00

Détail des subventions sans les subventions relatives à des prestations en nature	Budget 2005	Budget 2004	Ecart 2005/2004	Comptes 2003
Autrement aujourd'hui	85'200	85'200	0	85'200.00
Diverses associations antiracisme genevoises	50'000	50'000	0	8'600.00
Geneva international peace research Institute	25'000	25'000	0	25'000.00
Groupe de coordination pour l'accueil et l'hébergement des jeunes à Genève (CAHJ)	22'500	22'500	0	22'500.00
Groupe éducatif itinérant	0	0	0	18'000.00
Diverses actions citoyennes par les jeunes (anc.Parlement des jeunes)	26'100	26'100	0	26'100.00
Service international pour les droits de l'homme	4'000	4'000	0	4'000.00
L'Atelier	25'000	25'000	0	25'000.00
Association Lieu de Paix ( <b>nouvelle subvention</b> )	15'000	0	15'000	0.00
Boîte à boulots	50'000	50'000	0	0.00

## Subventions relatives à des prestations en nature

		Budget 2005	Budget 2004	Ecarts 2005/2004	Comptes 2003
<b>AUTORITES</b>		<b>283'700</b>	<b>174'000</b>	<b>109'700</b>	<b>174'000.00</b>
A004000	367 Villa la Concorde (nouvelle subvention)	133'700	0	133'700	0.00
	<b>TOTAL A004000</b>	<b>133'700</b>	<b>0</b>	<b>133'700</b>	<b>0.00</b>
A800010	365 Ctre Henry Dunant, mise à disposition villa Plantamour	150'000	150'000	0	150'000.00
A800010	367 FISP-charges salariales	0	24'000	-24'000	24'000.00
	<b>TOTAL A800010</b>	<b>150'000</b>	<b>174'000</b>	<b>-24'000</b>	<b>174'000.00</b>
<b>FINANCES ET ADMINISTRATION GENERALE</b>		<b>5'933'048</b>	<b>4'366'791</b>	<b>1'566'257</b>	<b>4'593'677.30</b>
1001520	365 Simga	17'000	18'700	-1'700	21'110.20
1001520	365 Harmonie Nautique	1'000	1'000	0	1'168.75
	<b>TOTAL 1001520</b>	<b>18'000</b>	<b>19'700</b>	<b>-1'700</b>	<b>22'278.95</b>
1005070	360 Wilson, Palais (Confédération)	369'098	369'098	0	369'098.00
1005070	365 Site ex-Artamis (3968m2)	622'976	622'976	0	0.00
1005070	365 Mottatom (occup.illicite)	237'541	237'541	0	0.00
1005070	365 Villa Freudler (occup.illicite)	74'220	74'220	0	0.00
1005070	365 Ass.Amis des Grottes	18'600	18'600	0	18'600.00
1005070	365 Mandolinata Genève	17'199	17'199	0	9'360.00
1005070	365 Sté astronomique Genève	11'875	11'875	0	10'400.00
1005070	365 Intérêts Petit-Saconnex	9'600	9'600	0	9'600.00
1005070	365 Biothèque	6'720	6'720	0	6'720.00
1005070	365 Les Alcyons du Léman	6'000	6'000	0	6'000.00
1005070	365 Parking Plainpalais SA	350'000	350'000	0	350'000.00
1005070	360 Wilson, Palais parking (Confédération)	116'024	116'024	0	116'024.00
1005070	365 Parking Seujet SA	256'935	256'935	0	256'935.00
1005070	365 Parking Villereuse SA	100'000	100'000	0	100'000.00
1005070	365 Hôtel du Rhône	520'000	520'000	0	520'000.00
1005070	365 Coop.Renouveau de Saint-Jean	70'928	70'928	0	70'928.00
1005070	365 Coop d'habitation 15-15bis rue des Gares	51'510	51'510	0	27'473.00
1005070	365 Coop Lyon-Jura	65'765	45'245	20'520	93'844.00
1005070	365 Coopérative Lyon-Délices	24'886	24'886	0	24'886.00
1005070	365 Coprolo-Poterie Sté coop.d'habitation	19'138	19'138	0	19'138.00
1005070	365 Sté Coop.d'Habitation Genève	15'407	15'407	0	13'096.00
1005070	365 Association des Habitants de l'Ilôt 13	13'808	0	13'808	13'808.00
1005070	361 Etat de Genève DAEL	4'800	4'800	0	4'800.00

## Subventions relatives à des prestations en nature

				Budget	Budget	Ecart	Comptes
				2005	2004	2005/2004	2003
1005070	365	Festival du film M.Cohendet		19'320	0	19'320	19'320.00
1005070	365	Coopérative Cigue		87'294	0	87'294	0.00
1005070	365	Auberge de jeunesse ( <b>nouvelle subvention</b> )		818'450	0	818'450	0.00
1005070	361	Wilson, Palais parking (DIAEE)		116'024	116'024	0	116'024.00
1005070	364	Parking Cornavin SA		900'000	900'000	0	900'000.00
1005070	364	Parking St-Antoine		95'725	95'725	0	95'725.00
1005070	364	Parking St-Jean		86'650	86'650	0	86'650.00
1005070	365	Fond. conserv.Maison Général Dufour		140'000	140'000	0	140'000.00
1005070	365	Centre universitaire protestant (CUP II)		59'990	59'990	0	59'989.00
1005070	366	Divers appartements en occupation illicite (nouveau)		143'565	0	143'565	0.00
1005070	365	Rabais octroyé salles communales		465'000	0	465'000	381'872.50
1005070	365	Sté d'histoire et d'archéologie de Genève (transfert à la cellule 3302000)		0	0	0	6'500.00
1005070	365	Ass.cantonale de Gymnastique (transfert à la cellule 4002010)		0	0	0	8'556.00
1005070	365	Ass.cantonale gen. de Gymnastique fém. (transfert à la cellule 4002010)		0	0	0	3'624.00
1005070	365	Ass.genevoise de volleyball (transfert à la cellule 4002010)		0	0	0	4'044.00
1005070	365	Ass.cantonale gen.Basket et féd.suisse (transfert à la cellule 4002010)		0	0	0	8'784.00
1005070	365	Centres des Sports sous-marin (transfert à la cellule 4002010)		0	0	0	6'828.00
1005070	365	Ass.genevoise de tennis de table (transfert à la cellule 4002010)		0	0	0	4'464.00
1005070	365	Club genevois amateur de billard (transfert à la cellule 4002010)		0	0	0	58'596.00
1005070	365	Club Hygiénique de Plainpalais - Carl-Vogt 22-24(transfert à la cellule 4002010)		0	0	0	51'000.00
1005070	365	Boxing Club (service des Sports) (transfert à la cellule 4002010)		0	0	0	56'700.00
1005070	365	Club de billard de Plainpalais (transfert à la cellule 4002010)		0	0	0	47'250.00
1005070	365	Ass.genevoise d'athlétisme (transfert de la cellule 4002010)		0	0	0	8'640.00
1005070	365	Avant-coureurs (transfert de la cellule 4002010)		0	0	0	8'100.00
1005070	365	Groupe local du berger belge (transfert à la cellule 4002010)		0	0	0	600.00
1005070	365	Ass.genevoise des Sports (transfert à la cellule 4002010)		0	0	0	6'552.00
1005070	365	Ass.int.Plainpalais sauveteurs auxiliaires (transfert à la cellule 4003510)		0	0	0	1'740.00
1005070	365	Association carrefour -Coulou 38 (transfert à la cellule 5007000)		0	0	0	6'000.00
1005070	365	Carrefour Montbrillant (transfert à la cellule 5007000)		0	0	0	21'900.00
1005070	365	Association carrefour (transfert à la cellule 5007000)		0	0	0	4'284.00
1005070	365	Contrat de confiance Carrefour Stand 3 (transfert à la cellule 5007000)		0	0	0	32'280.00
1005070	365	Caritas Cité-Joie (transfert à la cellule 5007000)		0	0	0	54'890.00
1005070	365	Ass.pour les œuvres sociales de l'armée du Salut (transfert à la cellule 5007000)		0	0	0	19'000.00
1005070	365	Centre de loisirs Peschier 32 ex-Aderart (transfert à la cellule 5008000)		0	0	0	16'320.00
1005070	365	Fanfare municipale de Plainpalais(transfert à la cellule 3106000)		0	0	0	45'780.00
1005070	365	Compagnie du Revoir (transfert à la cellule 3106410)		0	0	0	7'500.00
1005070	366	Albertine Meyer		0	0	0	3'465.00
1005070	365	Artamis ( <b> passe en 39/49 imputations internes</b> )		0	0	0	119'500.00
1005070	365	Coplog		0	0	0	8'453.35

## Subventions relatives à des prestations en nature

			Budget 2005	Budget 2004	Ecart 2005/2004	Comptes 2003
1005070	365	Fondation universitaire pour le logement	0	0	0	10'457.50
1005070	361	Tuteur général (loc.toxico) (transfert à la cellule 5007000)	0	0	0	99'300.00
<b>TOTAL</b>			<b>1005070</b>	<b>5'915'048</b>	<b>4'347'091</b>	<b>1'567'957</b>
<b>AMENAGEMENT, CONSTRUCTIONS ET VOIRIE</b>			<b>1'062'200</b>	<b>867'900</b>	<b>194'300</b>	<b>824'165.00</b>
2502010	361	Rabais matériel de fêtes - Chancellerie	82'000	0	82'000	0.00
2502010	361	Rabais matériel de fêtes - Economat	26'000	0	26'000	0.00
2502010	361	Rabais matériel de fêtes - Gendarmerie / D.J.P.	189'000	149'700	39'300	185'774.00
2502010	361	Rabais matériel de fêtes - Services des votations	79'000	62'900	16'100	118'441.00
2502010	365	Championnat d'Europe Bicross	0	51'500	-51'500	0.00
2502010	365	Rabais mat. Fêtes Action Téléthon de Genève	4'300	0	4'300	0.00
2502010	365	Rabais mat. Fêtes Assoc. Carnaval de Genève	7'700	0	7'700	0.00
2502010	365	Rabais mat. Fêtes Assoc. Marché de Genève	9'000	0	9'000	0.00
2502010	365	Rabais mat. Fêtes Cercle Féminin des Nations Unies	19'900	0	19'900	0.00
2502010	365	Rabais mat. Fêtes Terre des Hommes Suisse	29'300	0	29'300	0.00
2502010	365	Rabais matériel de fêtes - Association Pré en Bulle	14'000	0	14'000	0.00
2502010	365	Rabais matériel de fêtes - Bol d'or int'l de pétanque	25'000	0	25'000	0.00
2502010	365	Rabais matériel de fêtes - Compagnie 1602	26'000	43'000	-17'000	32'832.00
2502010	365	Rabais matériel de fêtes - Course de l'Escalade	60'000	73'000	-13'000	70'728.00
2502010	365	Rabais matériel de fêtes - Diverses associations sportives (nouvelle)	68'000	0	68'000	0.00
2502010	365	Rabais matériel de fêtes - Fédération des artisans et commerçants	20'000	0	20'000	0.00
2502010	365	Rabais matériel de fêtes - Fête Américaine	28'000	35'000	-7'000	35'385.00
2502010	365	Rabais matériel de fêtes - Fête du 1er août / Comités	37'000	33'000	4'000	28'771.00
2502010	365	Rabais matériel de fêtes - Fête du 1er juin / Comités	15'000	13'800	1'200	0.00
2502010	365	Rabais matériel de fêtes - Fête du 1er mai / Comités	13'000	14'500	-1'500	13'211.00
2502010	365	Rabais matériel de fêtes - Fêtes de Genève / Comité	280'000	168'500	111'500	299'424.00
2502010	365	Rabais matériel de fêtes - Triathlon	30'000	33'000	-3'000	39'599.00
2502010	365	Rabais sur matériel de fête à diverses associations	0	190'000	-190'000	0.00
<b>TOTAL</b>			<b>2502010</b>	<b>1'062'200</b>	<b>867'900</b>	<b>194'300</b>
						<b>824'165.00</b>



## Subventions relatives à des prestations en nature

				Budget 2005	Budget 2004	Ecart 2005/2004	Comptes 2003
AFFAIRES CULTURELLES				9'858'827	9'198'363	660'464	9'020'311.25
3101100	365	Studios (Halle de l'île)		33'156	33'156	0	33'156.00
3101100	365	Divers ateliers à l'Usine et au Grütli (artistes)		227'250	227'250	0	227'250.00
3101100	365	Rabais octroyé - OSR-diff.coût facturé et coût réel Victoria-Hall ( <b>nouvelle subvention</b> )		792'960	0	792'960	0.00
3101100	365	Divers bénéficiaires réductions sur tarifs location Victoria Hall		0	0	0	27'800.00
		<b>TOTAL</b>	<b>3101100</b>	<b>1'053'366</b>	<b>260'406</b>	<b>792'960</b>	<b>288'206.00</b>
3106000	365	Autrement Aujourd'hui		58'950	60'000	-1'050	60'000.00
3106000	365	Association l'Usine et groupes culturels		405'000	405'000	0	405'000.00
3106000	365	OSR		12'600	12'600	0	12'600.00
3106000	365	Orchestre de St-Jean		34'800	34'825	-25	34'825.00
3106000	365	Opéra studio		25'750	10'425	15'325	10'425.00
3106000	365	Compagnie romande d'opérette		16'600	16'625	-25	16'625.00
3106000	365	Fanfare Croix-Bleue		27'000	23'625	3'375	23'625.00
3106000	365	Fanfare municipale de Plainpalais (transfert de la cellule 1005070)		47'885	47'885	0	0.00
3106000	365	Fifres et tambours, Conserv. pop. de musique		71'250	54'775	16'475	54'775.00
3106000	365	Harmonie et académie Eaux-Vives		0	58'275	-58'275	58'275.00
3106000	365	Académie de musique des Eaux-Vives		18'700	0	18'700	0.00
3106000	365	Harmonie Eaux-Vives (arcade 151m2)		18'700	0	18'700	0.00
3106000	365	Harmonie Eaux-Vives (arcade 83m2)		9'875	0	9'875	0.00
3106000	365	Cadets de Genève		80'880	80'880	0	80'880.00
3106000	365	Fanfare du Petit-Saconnex		82'100	82'775	-675	82'775.00
3106000	365	Musique municipale de Plainpalais		88'450	83'525	4'925	83'525.00
3106000	365	Harmonie nautique		88'800	89'525	-725	89'525.00
3106000	365	Ondine genevoise		97'550	98'275	-725	98'275.00
3106000	365	Musique municipale		89'000	107'250	-18'250	107'250.00
3106000	365	Union gen. musique/chorales		6'450	6'450	0	6'450.00
3106000	365	Cercle choral		13'100	13'125	-25	13'125.00
3106000	365	Chorale des Eaux-Vives (56m2)		13'850	16'625	-2'775	16'625.00
3106000	365	Chorale des Eaux-Vives (67m2)		8'225	0	8'225	0.00
3106000	365	La Tulipe noire		5'290	6'430	-1'140	6'430.00
3106000	365	Empro-Genève (Crêts-de-Champel)		6'455	0	6'455	0.00
3106000	365	Conservatoire de musique (Grottes)		11'650	11'675	-25	11'675.00
3106000	365	Conservatoire pop. de musique (Grottes)		12'400	12'425	-25	12'425.00
3106000	365	Conservatoire de musique (Cayla)		0	13'625	-13'625	13'625.00
3106000	365	La Lyre		14'850	14'875	-25	14'875.00
3106000	365	Conservatoire de musique (Pré-Picot)		15'300	17'375	-2'075	17'375.00
3106000	365	Conservatoire pop. + Al Anon (Montchoisy)		36'980	22'775	14'205	22'775.00
3106000	365	Conservatoire populaire & Empro(Crêts-de-Champel)		11'900	0	11'900	0.00

## Subventions relatives à des prestations en nature

			Budget	Budget	Ecarts	Comptes
			2005	2004	2005/2004	2003
3106000	365	Conservatoire pop. de musique (Montchoisy)	0	26'525	-26'525	26'525.00
3106000	365	Action's studio	37'650	37'650	0	37'650.00
3106000	365	Rallye St-Hubert	6'475	5'300	1'175	5'300.00
3106000	365	Accordéonistes GE	6'475	7'825	-1'350	7'825.00
3106000	365	Accordéonistes les amis	16'350	16'375	-25	16'375.00
3106000	365	Union accordéoniste mixte GE	47'250	47'575	-325	47'575.00
3106000	365	Centre international de percussion	24'600	24'600	0	0.00
3106000	365	Ateliers d'ethnomusicologie	37'500	37'500	0	37'500.00
3106000	365	AMR	301'500	301'500	0	301'500.00
3106000	365	Théâtre de l'Orangerie	4'875	4'875	0	4'875.00
3106000	365	Casino-Théâtre (Revue GE)	725'000	725'000	0	725'000.00
3106000	365	Théâtre Saint-Gervais	10'000	10'000	0	10'000.00
3106000	365	Saint-Gervais Genève	289'125	289'125	0	289'125.00
3106000	365	Villa Dutoit	156'000	156'000	0	156'000.00
3106000	365	Fonction Cinéma	34'950	34'950	0	34'950.00
3106000	365	Association Sirocco-Black Movie	6'450	6'450	0	6'450.00
3106000	365	Cinéma tout Ecran	15'000	15'000	0	15'000.00
3106000	365	CAC Voltaire	61'350	61'350	0	61'350.00
3106000	365	Association pour la danse contemporaine ADC (transfert de la cellule 310647)	51'000	51'000	0	51'000.00
3106000	365	Conservatoire populaire de musique -Eaux-Vives ( <b>nouvelle subvention</b> )	8'225	0	8'225	0.00
3106000	365	Atelier instrumental	0	15'375	-15'375	15'375.00
3106000	365	Conservatoire pop. & Empro (Crêts-de-Champel) répartie diff.	0	26'325	-26'325	26'325.00
<b>TOTAL 31060000</b>			<b>3'270'115</b>	<b>3'301'945</b>	<b>-31'830</b>	<b>3'229'460.00</b>
3106400	363	FAD Châtelaine 43 - H Comédie	41'940	45'000	-3'060	41'940.00
3106400	363	FAD Théâtre de Poche (salle répétition)	31'320	31'320	0	31'320.00
3106400	363	FAD Théâtre de la Comédie	353'400	353'400	0	353'400.00
3106400	363	FAD Théâtre de Poche bureau	288'540	0	288'540	
3106400	363	FAD Cheval-Blanc 7	0	278'664	-278'664	288'540.00
3106400	363	FAD salle répétition (anct. divers bénéf.)	0	0	0	45'000.00
<b>TOTAL 31064000</b>			<b>715'200</b>	<b>708'384</b>	<b>6'816</b>	<b>760'200.00</b>
3106410	365	Théâtre les Montreurs d'images (Bd Cluse 95)	3'000	3'000	0	3'000.00
3106410	365	Théâtre du Loup (Gravière 10)	0	6'000	-6'000	6'000.00
3106410	365	Marionnettes de Genève (Pontets 33)	33'000	33'000	0	33'000.00
3106410	365	Théâtre les Montreurs d'images (Cluse 95)	8'004	8'004	0	8'004.00
3106410	365	Théâtre du Loup (Chandieu 6-8)	26'016	26'016	0	26'016.00
3106410	365	Compagnie du Revoir	7'500	7'500	0	0.00
3106410	365	Théâtre les Montreurs d'images (Cluse 95)	12'000	12'000	0	12'000.00
3106410	365	Théâtre les Montreurs d'images (Michel-Simon 9)	85'860	85'860	0	85'860.00

## Subventions relatives à des prestations en nature

			Budget 2005	Budget 2004	Ecart 2005/2004	Comptes 2003
3106410	365	Am Stram Gram (Frontenex 56)	233'535	233'535	0	233'535.00
3106410	365	Compagnie Para-Surbeck	65'420	71'412	-5'992	10'008.00
3106410	365	Théâtre des Marionnettes (Rodo 3)	0	84'525	-84'525	84'525.00
3106410	365	Am Stram Gram (local Champel)	5'715	12'625	-6'910	12'625.00
3106410	365	Théâtre des Marionnettes (salle de répétition)	83'150	0	83'150	0.00
		<b>TOTAL 3106410</b>	<b>563'200</b>	<b>583'477</b>	<b>-20'277</b>	<b>514'573.00</b>
3106430	365	Centre pour la photographie	16'650	16'650	0	16'650.00
3106430	365	Théâtre du Grütli	257'700	257'700	0	257'700.00
		<b>TOTAL 3106430</b>	<b>274'350</b>	<b>274'350</b>	<b>0</b>	<b>274'350.00</b>
3106600	365	Andata Ritorno (arcade Coulou 42)	15'600	15'600	0	15'600.00
3106600	365	Fondation pour l'art moderne et contemporain AMC (vieux-Gren. 10)	9'000	9'000	0	9'000.00
3106600	365	Centre d'art contemporain (Vieux-Grenadiers 10)	308'250	308'250	0	308'250.00
3106600	365	Mamco (Vieux-Grenadiers 10)	604'500	604'500	0	604'500.00
3106600	365	Centre d'édition contemporaine	18'696	18'696	0	18'696.00
3106600	365	GE Grave	32'600	32'600	0	32'600.00
3106600	365	Centre d'Arts appliqués contemporains (anc.CGA)	0	34'290	-34'290	34'290.00
3106600	365	Carar	60'750	60'750	0	60'750.00
		<b>TOTAL 3106600</b>	<b>1'049'396</b>	<b>1'083'686</b>	<b>-34'290</b>	<b>1'083'686.00</b>
3106800	365	Société genevoise des écrivains (local ch. Roches)	12'400	7'325	5'075	28'825.00
		<b>TOTAL 3106800</b>	<b>12'400</b>	<b>7'325</b>	<b>5'075</b>	<b>28'825.00</b>
3110000	365	Fondation du Grand-théâtre (dépôt Châtelaine)	0	40'000	-40'000	0.00
3110000	365	Fondation du Grand-théâtre (Stand)	69'900	69'900	0	0.00
3110000	365	Fondation du Grand-théâtre	2'775'450	2'775'450	0	2'775'450.00
3110000	365	Fondation du Grand-Théâtre (Simon 7) (nouvelle subvention)	2'160	0	2'160	0.00
		<b>TOTAL 3110000</b>	<b>2'847'510</b>	<b>2'885'350</b>	<b>-37'840</b>	<b>2'775'450.00</b>
3201000	365	Pro Specie Rara	600	600	0	600.00
3201000	365	Centre du réseau suisse de floristique - ressources informat.	29'000	29'000	0	32'000.00
3201000	365	Centre du réseau suisse de floristique - locaux	3'000	3'000	0	0.00
		<b>TOTAL 3201000</b>	<b>32'600</b>	<b>32'600</b>	<b>0</b>	<b>32'600.00</b>
3202050	365	Académie internationale de la céramique	0	17'940	-17'940	0.00
		<b>TOTAL 3202050</b>	<b>0</b>	<b>17'940</b>	<b>-17'940</b>	<b>0.00</b>
3204000	361	Etat et ses institutions, mise à disposition de locaux	5'000	5'000	0	4'153.00
3204000	365	Ornitophilia	2'890	5'100	-2'210	5'100.00
3204000	365	Diverses sociétés, mise à disposition de locaux	31'000	31'000	0	23'708.25
		<b>TOTAL 3204000</b>	<b>38'890</b>	<b>41'100</b>	<b>-2'210</b>	<b>32'961.25</b>
3302000	365	Sté d'histoire et d'archéologie de Genève	1'800	1'800	0	0.00
		<b>TOTAL 3302000</b>	<b>1'800</b>	<b>1'800</b>	<b>0</b>	<b>0.00</b>

## Subventions relatives à des prestations en nature

			Budget 2005	Budget 2004	Ecart 2005/2004	Comptes 2003
<b>SPORTS ET SECURITE</b>			<b>1'701'104</b>	<b>1'488'154</b>	<b>212'950</b>	<b>83'272.60</b>
4002010	365	Shun-do-Kwan	171'000	148'000	23'000	0.00
4002010	365	Mise à disp. salles de gymnastique (transfert de la cellule 5003000)	109'165	126'170	-17'005	0.00
4002010	365	Villa le Plonjon divers associations sportives	0	110'000	-110'000	0.00
4002010	365	Ass.genevoise des Sports (transfert de la cellule 1005070)	16'819	0	16'819	0.00
4002010	365	Ass.cantonale de Gymnastique 31m2 (transfert de la cellule 1005070)	21'963	0	21'963	0.00
4002010	365	Ass.cantonale gen. de Gymnastique fém. 13m2 (transfert de la cellule 1005070)	9'303	0	9'303	0.00
4002010	365	Ass.genevoise de volleyball (transfert de la cellule 1005070)	10'381	0	10'381	0.00
4002010	365	Ass.cantonale gen.Basket et féd.suisse (transfert de la cellule 1005070)	22'548	0	22'548	0.00
4002010	365	Centres des Sports sous-marin (transfert de la cellule 1005070)	17'527	0	17'527	0.00
4002010	365	Ass.genevoise de tennis de table (transfert de la cellule 1005070)	11'459	0	11'459	0.00
4002010	365	Groupe des tireurs sportifs (transfert de la cellule 5003000)	106'100	106'275	-175	0.00
4002010	365	Budo-club (arts martiaux) (transfert de la cellule 5003000)	84'770	73'525	11'245	0.00
4002010	365	Club genevois amateur de billard (transfert de la cellule 1005070)	58'596	58'596	0	0.00
4002010	365	Association genevoise de football (transfert de la cellule 5003000)	39'200	53'525	-14'325	0.00
4002010	365	Club Hygiénique de Plainpalais - Carl-Vogt 22-24(transfert de la cellule 1005070)	53'380	53'380	0	0.00
4002010	365	Boxing Club (service des Sports) (transfert de la cellule 1005070)	170'100	52'800	117'300	0.00
4002010	365	Nikko Nun Budo Club	47'500	47'500	0	0.00
4002010	365	Boxing-clug genevois (service des écoles)(transfert de la cellule 5003000)	43'700	43'825	-125	0.00
4002010	365	Centre de sports sous-marin (transfert de la cellule 5003000)	31'725	40'350	-8'625	0.00
4002010	365	Locaux Villa du Plonjon mis à disposition d'associations	37'929	37'929	0	37'929.00
4002010	365	Association genevoise de karaté (tatami)	0	35'876	-35'876	0.00
4002010	365	Locaux piscine des Vernets mis à disposition de clubs	32'549	32'549	0	32'549.00
4002010	365	S.F.G. Pâquis (transfert de la cellule 5003000)	31'890	31'890	0	0.00
4002010	365	Carabiniers genevois (transfert de la cellule 5003000)	30'750	30'825	-75	0.00
4002010	365	Cercle des sports (transfert de la cellule 5003000)	43'300	27'825	15'475	0.00
4002010	365	Club de billard de Plainpalais (transfert de la cellule 1005070)	47'250	27'475	19'775	0.00
4002010	365	Association genevoise de tennis de table (transfert de la cellule 5003000)	34'817	26'112	8'705	0.00
4002010	365	Association sportive Radio-TV (transfert de la cellule 5003000)	0	26'112	-26'112	0.00
4002010	365	CTT Hauteville (transfert de la cellule 5003000)	34'817	26'112	8'705	0.00
4002010	365	CTT Migros - CTT Cheminots (transfert de la cellule 5003000)	34'817	26'112	8'705	0.00
4002010	365	Damier genevois (transfert de la cellule 5003000)	13'600	13'625	-25	0.00
4002010	365	Club d'échec Bois-Gentil (transfert de la cellule 5003000)	13'350	13'375	-25	0.00
4002010	365	Association fédérale des troupes de transmissions (transfert de la cellule 5003000)	13'100	13'125	-25	0.00
4002010	365	Club d'échecs de Genève (transfert de la cellule 5003000)	12'850	12'875	-25	0.00
4002010	365	Association cantonale genevoise de gym satus (transfert de la cellule 5003000)	1'650	1'675	-25	0.00
4002010	365	Genève BBC (transfert de la cellule 5003000)	10'150	10'000	150	0.00
4002010	365	Kung-Fu Genève (transfert de la cellule 5003000)	9'900	9'875	25	0.00

## Subventions relatives à des prestations en nature

			Budget 2005	Budget 2004	Ecart 2005/2004	Comptes 2003
4002010	365	Ass.genevoise d'athlétisme (transfert de la cellule 1005070)	8'640	8'640	0	0.00
4002010	365	Avant-coureurs (transfert de la cellule 1005070)	8'478	8'478	0	0.00
4002010	365	Canoë-club-Genève (transfert de la cellule 5003000)	7'900	7'925	-25	0.00
4002010	365	Ecole genevoise de gymnastique artistique (transfert de la cellule 5003000)	7'555	7'580	-25	0.00
4002010	365	Association suisse de pétanque (transfert de la cellule 5003000)	7'400	7'425	-25	0.00
4002010	365	Association genevoise de karaté (salle réunion) (transfert de la cellule 5003000)	0	6'175	-6'175	0.00
4002010	365	Mont-Blanc-Bridge-club (transfert de la cellule 5003000)	5'600	5'450	150	0.00
4002010	365	FSG Eaux-Vives (transfert de la cellule 5003000)	7'033	5'237	1'796	0.00
4002010	365	Pédale des Eaux-Vives (transfert de la cellule 5003000)	7'033	5'237	1'796	0.00
4002010	365	UST Chêne Eaux-Vives (transfert de la cellule 5003000)	7'033	5'237	1'796	0.00
4002010	365	Dépôt course de l'escalade (transfert de la cellule 5003000)	4'945	4'870	75	0.00
4002010	365	Association cantonale genevoise de gym satus (transfert de la cellule 5003000)	12'150	12'175	-25	0.00
4002010	365	Groupe local du berger belge (transfert de la cellule 1005070)	600	600	0	0.00
4002010	365	Billard allières ( <b>nouvelle subvention</b> )	14'100	0	14'100	0.00
4002010	365	Twirling Club-Genève ( <b>nouvelle subvention</b> )	12'800	0	12'800	0.00
4002010	365	Masq'a rade club de plongée ( <b>nouvelle subvention</b> )	14'550	0	14'550	0.00
4002010	365	Ju-Jit Su No Michi ( <b>nouvelle subvention</b> )	1'165	0	1'165	0.00
4002010	365	Le Chemin ( <b>nouvelle subvention</b> )	6'650	0	6'650	0.00
4002010	365	Karaté-Club des Eaux-Vives	36'185	0	36'185	0.00
4002010	365	Agents de ville club sportif ( <b>nouvelle subvention</b> )	12'500	0	12'500	0.00
4002010	365	Club Hygiénique de Plainpalais - Ecole du Mail ( <b>nouvelle subvention</b> )	8'000	0	8'000	0.00
4002010	365	FSG Genève-Ville ( <b>nouvelle subvention</b> )	16'350	0	16'350	0.00
		<b>TOTAL 4002010</b>	<b>1'634'622</b>	<b>1'402'342</b>	<b>232'280</b>	<b>70'478.00</b>
4003500	365	Amicale sapeurs pompiers cpe 3 (transfert de la cellule 5003000)	32'700	32'825	-125	
		<b>TOTAL 4003500</b>	<b>32'700</b>	<b>32'825</b>	<b>-125</b>	<b>0.00</b>
4003510	365	Sauveteurs auxiliaires & association de parents (transfert de la cellule 5003000)	0	6'675	-6'675	
4003510	365	Ass.int.Plainpalais sauveteurs auxiliaires (transfert de la cellule 1005070)	5'187	5'187	0	
		<b>TOTAL 4003510</b>	<b>5'187</b>	<b>11'862</b>	<b>-6'675</b>	<b>0.00</b>
4004000	365	Mise à disposition de locaux, dortoirs (Prot. Juridique )	3'820	5'000	-1'180	2'946.50
4004000	365	Mise à disposition de véhicules, matériel (prot. Juridique)	1'000	2'000	-1'000	926.20
4004000	365	Mise à disposition de locaux, dortoirs (cult. Loisirs)	3'285	8'000	-4'715	0.00
4004000	365	Mise à disposition de véhicules, matériel (cult. Loisirs)	3'610	9'000	-5'390	4'631.35
4004000	365	Mise à disposition de véhicules, matériel (prév. Sociale)	1'150	2'000	-850	0.00
4004000	365	Mise à disposition de locaux, dortoirs (formation)	630	0	630	0.00
4004000	365	Locaux de Richelien	0	0	0	4'290.55
		<b>TOTAL 4004000</b>	<b>13'495</b>	<b>26'000</b>	<b>-12'505</b>	<b>12'794.60</b>

## Subventions relatives à des prestations en nature

				Budget	Budget	Ecarts	Comptes
				2005	2004	2005/2004	2003
4007000	365	International police association (transfert de la cellule 5003000)		15'100	15'125	-25	0.00
		<b>TOTAL</b>	<b>4007000</b>	<b>15'100</b>	<b>15'125</b>	<b>-25</b>	<b>0.00</b>
<b>AFFAIRES SOCIALES, ECOLES ET ENVIRONNEMENT</b>				<b>8'971'568</b>	<b>8'973'544</b>	<b>-1'976</b>	<b>8'329'553.35</b>
5001000	365	Affichage gratuit festival médias Nord-Sud		0	11'100	-11'100	0.00
		<b>TOTAL</b>	<b>5001000</b>	<b>0</b>	<b>11'100</b>	<b>-11'100</b>	<b>0.00</b>
5002000	365	Diverses crèches <b>contrepartie cellule 100502.423950</b>		1'062'144	1'022'508	39'636	114'000.00
5002000	365	Crèche des Asters (Soubeyran 6) <b>contrepartie cellule 100503.427950</b>		143'760	143'760	0	0.00
5002000	365	Diverses crèches <b>contrepartie cellule 500200.427950</b>		1'009'300	852'900	156'400	819'500.00
5002000	365	Crèche Planète enfants		126'250	119'750	6'500	119'750.00
5002000	365	Crèche Ecole Pré-Picot		5'750	5'750	0	5'750.00
5002000	365	Crèche Pomme d'Api		31'750	31'575	175	31'575.00
5002000	365	Crèche école Europe (dépôt)		2'645	0	2'645	2'645.00
5002000	365	Ecole Charles-Giron (transfert à la cellule 5003000)		0	0	0	119'100.00
		<b>TOTAL</b>	<b>5002000</b>	<b>2'381'599</b>	<b>2'176'243</b>	<b>205'356</b>	<b>1'212'320.00</b>
5003000	365	Fédération des associations de parents d'élèves des cycles		14'250	14'125	125	14'125.00
5003000	365	Ludothèques		493'304	490'808	2'496	493'304.00
5003000	365	Sté Géographie		3'900	3'925	-25	0.00
5003000	365	Aéro Club modèles réduits		8'130	8'155	-25	0.00
5003000	365	Vacances nouvelles		2'775	2'800	-25	0.00
5003000	365	Compagnie 1602		6'635	6'660	-25	0.00
5003000	365	Association parents Eaux-Vives		0	5'237	-5'237	5'237.00
5003000	365	Colonies		647'550	1'160'250	-512'700	647'550.00
5003000	365	Fédération colonies de vacances		9'300	9'425	-125	12'225.00
5003000	365	Ecole Charles-Giron		119'100	119'100	0	0.00
5003000	365	Groupe des concierges		5'400	5'400	0	5'400.00
5003000	365	Restaurants scolaires		1'401'248	1'390'368	10'880	1'397'048.00
5003000	365	Comité restaurant scolaire		0	12'625	-12'625	12'625.00
5003000	365	Champel restaurant scolaire ( <b>nouvelle subvention</b> )		10'750	0	10'750	0.00
5003000	365	Cité-Rive restaurant scolaire ( <b>nouvelle subvention</b> )		1'840	0	1'840	0.00
5003000	365	Restaurant scolaire Coccinelle - Salle des Eaux-Vives		38'250	38'250	0	0.00
5003000	365	Ecole Saint-Valentin affichage SGA		0	8'100	-8'100	0.00
5003000	365	Fondation Cap Loisirs		3'925	3'900	25	0.00
5003000	365	Lire et écrire ( <b>nouvelle subvention</b> )		9'900	0	9'900	0.00
5003000	365	Le dernier carré (transfert de la cellule 5007000)		16'350	0	16'350	0.00
5003000	365	Gnomes ludiques (transfert de la cellule 5008000)		13'715	0	13'715	0.00
5003000	365	Groupement d'association de parents d'élèves		15'600	15'475	125	15'475.00

## Subventions relatives à des prestations en nature

	Budget 2005	Budget 2004	Ecart 2005/2004	Comptes 2003
5003000 365 Gare-Versoix Club -Ecole Crêts-de-Champel ( <b>nouvelle subvention</b> )	9'350	0	9'350	0.00
5003000 365 Hobby Club-trains express- Ecole Crêts-de-Champel ( <b>nouvelle subvention</b> )	9'350	0	9'350	0.00
5003000 365 Rhatia, Groupe amis chemin de fer -école Le Corbusier ( <b>nouvelle subvention</b> )	11'710	0	11'710	0.00
5003000 365 Samaritains ouvriers ( <b>nouvelle subvention</b> )	6'900	0	6'900	0.00
5003000 365 Groupe réalisation Audio-visuel ( <b>nouvelle subvention</b> )	3'120	0	3'120	0.00
5003000 365 Colonies de vacances Plainpalais ( <b>nouvelle subvention</b> )	14'550	0	14'550	0.00
5003000 365 Prieuré-Sécheron APE -Ass.des parents d'élèves ( <b>nouvelle subvention</b> )	12'750	0	12'750	0.00
5003000 365 ADT Quart-Monde	46'250	0	46'250	50'150.00
5003000 365 Pictura (nouvelle subvention)	18'350	0	18'350	0.00
5003000 365 Amicale sapeurs pompiers cpe 3 (transfert à la cellule 4003500)	0	0	0	32'825.00
5003000 365 Association cantonale genevoise de gym satus (transfert à la cellule 4002010)	0	0	0	1'675.00
5003000 365 Association cantonale genevoise de gym satus (transfert à la cellule 4002010)	0	0	0	12'175.00
5003000 365 Association fédérale des troupes de transmissions (transfert à la cellule 4002010)	0	0	0	13'125.00
5003000 365 Association genevoise de football (transfert à la cellule 4002010)	0	0	0	53'525.00
5003000 365 Association genevoise de karaté (salle réunion) (transfert à la cellule 4002010)	0	0	0	14'133.00
5003000 365 Association genevoise de tennis de table (transfert à la cellule 4002010)	0	0	0	26'112.00
5003000 365 Association sportive Radio-TV (transfert à la cellule 4002010)	0	0	0	26'112.00
5003000 365 Association suisse de pétanque (transfert à la cellule 4002010)	0	0	0	7'425.00
5003000 365 Auto camping caravaning club (transfert à la cellule 4002010)	0	0	0	2'340.00
5003000 365 Boxing-club genevois (transfert à la cellule 4002010)	0	0	0	43'825.00
5003000 365 Budo-club (arts martiaux) (transfert à la cellule 4002010)	0	0	0	71'875.00
5003000 365 Canoë-club-Genève (transfert à la cellule 4002010)	0	0	0	7'925.00
5003000 365 Carabiniers genevois (transfert à la cellule 4002010)	0	0	0	30'825.00
5003000 365 Centre de sports sous-marin (transfert à la cellule 4002010)	0	0	0	40'350.00
5003000 365 Cercle des sports (transfert à la cellule 4002010)	0	0	0	27'825.00
5003000 365 Club d'échec Bois-Gentil (transfert à la cellule 4002010)	0	0	0	13'375.00
5003000 365 Club d'échecs de Genève (transfert à la cellule 4002010)	0	0	0	12'875.00
5003000 365 CTT Hauteville (transfert à la cellule 4002010)	0	0	0	26'112.00
5003000 365 CTT Migros - CTT Cheminots (transfert à la cellule 4002010)	0	0	0	26'112.00
5003000 365 Damier genevois (transfert à la cellule 4002010)	0	0	0	13'625.00
5003000 365 Dépôt course de l'escalade (transfert à la cellule 4002010)	0	0	0	4'870.00
5003000 365 Ecole genevoise de gymnastique artistique (transfert à la cellule 4002010)	0	0	0	7'580.00
5003000 365 FSG Eaux-Vives (transfert à la cellule 4002010)	0	0	0	5'237.00
5003000 365 Genève BBC (transfert à la cellule 4002010)	0	0	0	10'000.00
5003000 365 Groupe de coordination pour la redistribution interscolaire	0	0	0	6'200.00
5003000 365 Groupe des affaires sanitaires	0	0	0	12'625.00
5003000 365 Groupe des tireurs sportifs (transfert à la cellule 4002010)	0	0	0	106'275.00
5003000 365 International police association (transfert à la cellule 4007000)	0	0	0	15'125.00
5003000 365 Kung-Fu Genève (transfert à la cellule 4002010)	0	0	0	9'875.00

## Subventions relatives à des prestations en nature

			Budget 2005	Budget 2004	Ecart 2005/2004	Comptes 2003	
5003000	365	Mise à disp. salles de gymnastique (transfert à la cellule 4002010)	0	0	0	109'165.00	
5003000	365	Mont-Blanc-Bridge-club (transfert à la cellule 4002010)	0	0	0	5'450.00	
5003000	365	Pédale des Eaux-Vives (transfert à la cellule 4002010)	0	0	0	5'237.00	
5003000	365	S.F.G. Pâquis (transfert à la cellule 4002010)	0	0	0	31'890.00	
5003000	365	Sauveteurs auxiliaires & association de parents (transfert à la cellule 4003510)	0	0	0	6'675.00	
5003000	365	Shun-do-Kwan(transfert à la cellule 4002010)	0	0	0	148'000.00	
5003000	365	TCS camping & club de plongée (transfert à la cellule 4002010)	0	0	0	11'675.00	
5003000	365	UST Chêne Eaux-Vives (transfert à la cellule 4002010)	0	0	0	5'237.00	
		<b>TOTAL</b>	<b>5003000</b>	<b>2'954'252</b>	<b>3'294'603</b>	<b>-340'351</b>	<b>3'658'426.00</b>
5004000	365	Village prévention arborisation Foire de Genève	0	0	0	23'829.35	
		<b>TOTAL</b>	<b>5004000</b>	<b>0</b>	<b>0</b>	<b>0</b>	<b>23'829.35</b>
5007000	361	Tuteur général (loc.toxico) (transfert de la cellule 1005070)	99'300	99'300	0	0.00	
5007000	365	Les cafés de parents affichage SGA	0	9'200	-9'200	0.00	
5007000	365	Frères de nos Frères	63'100	64'575	-1'475	64'575.00	
5007000	365	Association Journée du cœur	9'280	20'375	-11'095	20'375.00	
5007000	365	Croix-Rouge - bureaux	88'400	47'525	40'875	47'525.00	
5007000	365	Groupe Alcoolique Anonymes	25'150	43'325	-18'175	43'325.00	
5007000	365	Croix-Rouge - dépôt	5'650	5'675	-25	5'675.00	
5007000	365	Terre des Hommes	263'650	265'875	-2'225	265'875.00	
5007000	365	Ass.intempestive civique	42'000	42'000	0	42'000.00	
5007000	365	Croix-Rouge genevoise	0	9'000	-9'000	9'000.00	
5007000	365	Ass.défense des chômeurs /ADC	21'330	21'330	0	21'330.00	
5007000	365	Ass.suisse des invalides	46'092	46'092	0	46'092.00	
5007000	365	Association carrefour -Coulou 38 (transfert de la cellule 1005070)	0	6'000	-6'000	0.00	
5007000	365	Carrefour Montbrillant (transfert de la cellule 1005070)	68'486	68'486	0	0.00	
5007000	365	Association carrefour (transfert de la cellule 1005070)	4'600	4'600	0	0.00	
5007000	365	Contrat de confiance Carrefour Stand 3 (transfert de la cellule 1005070)	33'755	33'755	0	0.00	
5007000	365	Caritas Cité-Joie (transfert de la cellule 1005070)	25'000	25'000	0	0.00	
5007000	365	Ass.pour les œuvres sociales de l'armée du Salut (transfert de la cellule 1005070)	19'000	19'000	0	0.00	
5007000	365	Association l'Expérience	16'320	0	16'320	12'240.00	
5007000	365	Association Vires	63'840	0	63'840	63'840.00	
5007000	365	Association 360°	14'520	0	14'520	14'520.00	
5007000	365	Fondation Trajets	21'900	0	21'900	21'900.00	
5007000	365	GECRI- groupe enseignants	6'175	0	6'175	0.00	
5007000	365	Mouvement populaire des familles	7'420	0	7'420	3'375.00	
5007000	365	Groupement expérimental de TV HB9	15'100	0	15'100	19'875.00	
5007000	365	Association des habitants 95 F av. d'Aïre	8'425	0	8'425	0.00	
5007000	365	Al-Anon groupe familiaux (13m2)	3'150	0	3'150	0.00	



## Subventions relatives à des prestations en nature

			Budget	Budget	Ecarts	Comptes
			2005	2004	2005/2004	2003
5007000	365	Al-Anon groupe familiaux (92m2)	11'425	0	11'425	0.00
5007000	365	Emissions TV et Radio ( <b>nouvelle subvention</b> )	19'850	0	19'850	0.00
5007000	365	Armée du Salut Zurich 40	30'840	0	30'840	2'570.00
5007000	365	Buanderie trajectoire (serv. Social)	0	0	0	3'540.00
5007000	365	Le dernier carré	0	0	0	16'375.00
		<b>TOTAL 5007000</b>	<b>1'033'758</b>	<b>831'113</b>	<b>202'645</b>	<b>724'007.00</b>
5008000	365	Centre de loisirs Cheval-Blanc 8	17'580	17'580	0	17'580.00
5008000	365	Kultura - St-Jean 39 (anciennement Mondial Contact)	0	105'024	-105'024	105'024.00
5008000	365	Association Païdos Servette 20	46'500	46'500	0	0.00
5008000	365	Groupe scouts Henri-Dufour	0	7'810	-7'810	7'810.00
5008000	365	Centre de loisirs Schaub 45	67'320	67'320	0	67'320.00
5008000	365	Mouvement jeunesse suisse romande	35'600	35'600	0	101'975.00
5008000	365	Groupe de liaison pour associations de jeunesse	18'800	66'375	-47'575	0.00
5008000	365	Centre de loisirs Peschier 32 ex-Aderart (transfert de la cellule 1005070)	121'044	121'044	0	43'680.00
5008000	365	Ctre d'entraînement aux méthodes d'éducation active (CEMEA)	21'600	21'625	-25	21'625.00
5008000	365	Association du Centre de l'Orangerie - local Orangerie 26 inclus dans contrepartie DEJ	0	18'800	-18'800	18'800.00
5008000	365	Parlement des Jeunes - Montchoisy 48	13'100	13'125	-25	13'125.00
5008000	365	Astural	9'650	9'675	-25	9'675.00
5008000	365	Autrement aujourd'hui	11'890	12'015	-125	12'015.00
5008000	365	Centre de rencontres Franchises Vieusseux-Villars Centre ( <b>nouvelle subvention</b> )	3'680	0	3'680	0.00
5008000	365	Association Le Trialogue - St-Jean 41	0	45'640	-45'640	45'640.00
5008000	365	Flambeaux-Claire Flammes ( <b>nouvelle subvention</b> )	5'650	0	5'650	0.00
5008000	365	Centre de loisirs Montbrillant 30 / Gares 31	3'120	3'120	0	3'120.00
5008000	365	Scout Groupe - Baden-Powell	7'735	0	7'735	0.00
5008000	365	Arcade ados - Village Suisse 3	28'200	28'200	0	28'200.00
5008000	365	Centre de loisirs Prévost-Martin 19 parking	3'360	3'360	0	3'360.00
5008000	365	Atelier d'art Môle 42 bis	21'540	0	21'540	0.00
5008000	365	Maison de quartier Chausse-Coq dépôt - contrepartie ECO	1'380	0	1'380	0.00
5008000	365	Centre de loisirs Franchises 54 - contrepartie ECO	120'250	3'680	116'570	3'680.00
5008000	365	Centre de loisirs Pâquis -Centre -Berne 50( <b>nouvelle subvention</b> ) ECO	374'250	0	374'250	0.00
5008000	365	Maison de quartier de la Jonction contrepartie GIM	98'700	494'500	-395'800	494'500.00
5008000	365	Centre de loisirs Chateaubryant Buis 14 (nouvelle subv.) contrepartie DPE	91'800	0	91'800	0.00
5008000	365	Centre de loisirs ( <b>contrepartie à la DEJ</b> )	1'479'210	1'539'492	-60'282	1'539'492.00
5008000	365	Gnomes ludiques (transfert à la cellule 5003000)	0	0	0	15'350.00
5008000	365	Résidence le Voltaire (inclus dans contrepartie DEJ)	0	0	0	159'000.00
		<b>TOTAL 5008000</b>	<b>2'601'959</b>	<b>2'660'485</b>	<b>-58'526</b>	<b>2'710'971.00</b>
<b>TOTAL:</b>			<b>27'810'447</b>	<b>25'068'752</b>	<b>2'741'695</b>	<b>23'024'979.50</b>

# **BUDGET DES INVESTISSEMENTS**

# EVOLUTION DES INVESTISSEMENTS ET DE LEUR AUTOFINANCEMENT

## 1998-2005 EN MILLIONS DE FR.



\* BUDGET

**Amortissements budget 2005  
(crédits votés ou déposés au 31.12.2004)**

**LOGEMENTS**

**Nouveaux immeubles**

Sillem 2, Montchoisy, équipements publics	Réalisation bibliothèque, place de jeux et préau
Fort-Barreau, rue	Etude d'un immeuble avec arcades commerciales
Louis-Favre 31-33/ Grand-Pré	Aménagement espaces publics et place
Pont-d'Arve, Prévost-Martin bd, rue	Construction d'un ensemble locatif et admin.
Royaume 14, Pâquis-Centre 3A	Construction d'immeubles, part publique
Môle 19, Pâquis-Centre 2B, salle de gym	Construction d'immeubles, part publique

**Immeubles existants**

Minoteries, rue	Réfection étanchéité de la dalle du garage
Lissignol 8, rue	Rénovation de l'immeuble
Bâtiments publics, conformité ascenseurs	Mise en conformité des ascenseurs
Lombard 6-8, rue	Rénovation des immeubles
Violette Jean 17, rue	Rénovation complète de l'immeuble

**Immeubles mis à disposition pour la promotion de Genève**

Bordier-Henri 9, rue	Achat de mobilier pour la villa dite "La Concorde"
----------------------	--

**INDUSTRIE, ARTISANAT, COMMERCE**

Halle de Rive	Transformation des installations climat., rénov
Kiosque à musique, jardin Anglais	Raccordement électrique
Halle de Rive	Remplacement des vitrines réfrigérées
Volontaires 4 place, ex. U.G.D.O.	Remise en état de la structure du bâtiment
Eaux-Vives, restaurant du Parc	Transformation du restaurant

**ECOLES PUBLIQUES**

Grand-Pré 22, école Beaulieu préau couvert	
Charmilles	Construction d'un groupe scolaire
Cité-Jonction	Construction d'un groupe scolaire et d'un poste PC
Les Allières	Construction d'un groupe scolaire
Pâquis-Centre	Construction d'un poste PC sous le bâtiment
Diverses écoles enfantines et primaires	Aménagement, rénovation et transformation
Pâquis-Centre	Constr. d'un groupe scolaire et locaux sociaux
Longirod, commune vaudoise	"Construction du rural ""La Rochette""
Bertrand, parc	Réfection de l'école et du bâtiment pour le SEVE
Hugo-de-Senger, 2ème étape	Construction de 2 salles de gym, aménag. du préau
Crêts-de-Champel	Extension du groupe scolaire

No rap. CM	No Immo.	No PFQ	Date de vote	Montant net crédit voté	Amortissements ordinaires en 2005
<b>MONTANT TOTAL</b>					<b>67'204'660</b>
<b>Patrimoine administratif</b>					<b>66'120'118</b>
<b>Patrimoine financier</b>					<b>1'084'542</b>
					<b>1'016'117</b>
292A	2143000401	11.017.00	03.03.1987	2'430'000	118'931
376A	1123000228	11.099.00	01.12.1987	312'000	21'018
272A	2143000402	11.015.00	02.12.1986	2'656'000	131'540
60A	2143000399	11.023.00	24.05.1988	8'513'602	144'485
236A	2143000144	11.013.00	03.06.1986	7'411'800	191'800
236A	2143000143	11.014.00	03.06.1986	5'093'200	153'772
13A	2143000358	12.084.00	16.01.1996	223'000	22'300
138A	1123000352	12.038.00	25.04.1989	150'000	38'672
212A		12.098.00	24.06.1997	297'680	42'706
217A		12.081.00	09.04.2003	3'051'000	101'700
196A	1123000040	12.055.00	12.02.2003	1'907'100	29'195
281A	1123000055	13.001.00	14.01.1998	200'000	20'000
					<b>846'317</b>
298A	2143000371	20.099.00	16.12.1986	2'860'000	191'607
409A	2143000017	20.008.00	12.10.1999	21'200	4'240
103A	2143000353	20.015.00	18.09.1996	900'000	113'728
389A	2143000279	20.099.00	23.06.1987	4'320'000	186'749
269	1123000041	20.016.00	11.02.2003	6'243'000	349'993
					<b>13'667'104</b>
PR-263		30.099	Déposé	411'500	13'717
233A	2143000370	30.099.00	22.01.1963	5'700'000	126'194
173A	2143000369	30.099.00	30.11.1965	6'050'000	104'424
35A	2143000368	30.099.00	19.03.1968	3'780'000	65'848
196A	2143000367	30.099.00	10.12.1974	2'935'000	67'657
154A	2143000366	30.010.00	02.04.1985	6'200'000	203'947
196A	2143000365	30.099.00	10.12.1974	20'495'000	682'904
268A	2143000364	30.006.00	04.11.1986	1'660'000	97'778
18A	2143000363	30.011.00	26.01.1988	3'700'000	206'929
81A	2143000362	30.099.00	25.01.1977	4'950'000	164'806
72A	2143000361	30.017.00	25.05.1988	7'800'000	125'473

Contamines quartier	Construction d'un groupe scolaire, 2ème étape
Franchises, quartier	Construction d'un groupe scolaire
Ferdinand-Hodler, rue	Transformation-rénovation de l'école
Allières 10-12, avenue	Acquisition des parcelles 829-830, Eaux-Vives
Les Allières	Construction de l'extension du groupe scolaire
Malagnou/Le Corbusier, route/rue	Construction d'un groupe scolaire, locaux culturels
Ecole des Plantaporêts	Réhabilitation, extension de l'école, aménag.préau
Zürich 28, rue	Acquisition PA 846, fe 63, sct. Cité
Genêts 14/Sous-Bois 1-2, chemin	Achat de la PA 1825, fe 65, sct. Petit-Saconnex
Lombard 10, rue	Acquisition de la Pa 764, fe 37, sct Plainpalais
Diverses écoles enfantines et primaires	Aménagement, rénovation et transformation
Diverses écoles enfantines et primaires	Aménagement, rénovation et transformation
31-Décembre 63, rue	Rénovation de l'école
Baulacre 6, rue	Construction d'un pavillon scolaire léger
Eidguenots 57, av, (Ecole Masset)	Achat de l'école Masset, construction du préau
Barraud-Maurice	Achat des Pas 3168, 2975, 2956, fe 1, Plainpalais
Dumas 28, avenue	Acq. capital-actions SI Dumas-Pléiades B, PA 2312,
Trait-d'Union 8-12-14, chemin	Acq. des Pas 849,857,859,3352,3438, fe 32
Camille-Martin 22 et 28, rue	Acq. des Pa 1487,1493, fe 48, sct Pt-Saconnex
Micheli-du-Crest 17, rue	Acq. Pa 765, fe 37, sct Plainpalais
Duboule-M. 2, chemin	Déplacement pavillon scolaire du Village-Suisse 5
Vieux-Grenadiers 15, rue	Surélévation du bâtiment, rénovation salle de gym
Champ-Baron/ Genêts 14, chemin	Restauration/transformation villa en ludothèque
Peupliers 15, rue	Variante sud de l'école de la Roseraie
Frontenex, plateau	Construction du groupe scolaire Pré-Picot
Frontenex, plateau	Construction d'un bâtiment pour une association
Aire avenue, quartier de Cayla	Construction d'un groupe scolaire
Necker 4, rue	Restauration et aménagement des combles de l'école
Micheli-du-Crest 17, rue	Construction d'un demi-groupe scolaire
Village-Suisse 5, rue	Démolition et reconstruction de l'école du Mail II
Aire 44 avenue, périmètre des Charmilles	Construction d'un groupe scolaire
Peschier 34 rue, école	Construction d'un groupe scolaire économique
Allobroges 10, rue	Construction d'un groupe scolaire de 12 salles
Edmond-Vaucher 50, avenue	Restauration et aménagement de la maison Villars
Grand-Pré 22, rue	Transformation de l'école Beaulieu
Champ-Baron, les Genêts 14, chemin	Construction d'un groupe scolaire
Peupliers 15, rue	Rénovation de l'école de la Roseraie
Châtelet 2, ch., quartier de l'Aubépine	Construction d'une école de 8 classes et de locaux
Moise-Duboule, chemin	Rénovation de l'école de Budé
Ecole de Sécheron	Réhabilitation de l'école
Ecole de Sécheron	Complément pour la réhabilitation
France 15 av, Ecole de Sécheron	Mise en place d'une protection contre le bruit
Peschier 34, avenue	Rénovation du chalet
Peupliers 15, rue, école de la Roseraie	Réfection de la chaufferie de l'école
Rodo3, restaurant scolaire Hugo-de-Senger	Construction d'un escalier de secours
Diverses écoles enfantines et primaires	Travaux de réfection et de rénovation

No rap. CM	No Immo.	No PFQ	Date de vote	Montant net crédit voté	Amortissements ordinaires en 2005
25A	2143000359	30.099.00	25.03.1980	2'325'000	50'808
39A	2143000334	30.099.00	22.04.1980	14'310'000	171'770
119A	2143000332	30.001.00	10.11.1981	12'960'000	175'449
32A	2143000331	30.099.00	21.02.1984	2'000'000	51'586
121A	2143000330	30.003.00	19.12.1984	9'240'000	148'693
128A	2143000329	30.004.00	22.01.1985	19'251'000	414'064
42A	2143000376	30.014.00	26.01.1988	9'850'000	327'031
326A	2143000375	30.045.00	15.01.1991	5'658'000	232'514
102A	2143000374	30.027.00	23.06.1992	3'110'000	105'250
157A	2143000378	30.023.00	16.03.1993	1'093'000	36'178
229A	2143000254	30.006.00	25.03.1986	5'550'000	193'063
325A	2143000302	30.011.00	03.03.1987	7'100'000	346'619
338A		30.028.00	12.02.1991	9'910'488	464'296
199A	2143000274	30.036.00	14.09.1993	5'338'000	273'374
55A	2143000458	30.038.00	19.02.1992	7'000'000	223'703
67A	2140000025	30.012.00	17.03.1992	610'000	22'182
221A	2143000360	30.012.00	19.12.1989	2'288'000	51'260
227A	2143000339	30.053.00	19.12.1989	1'600'000	57'617
228A	2143000336	30.040.00	19.12.1989	1'775'000	61'232
331A	2143000333	30.023.00	20.11.1990	3'850'000	131'585
39A	2143000355	30.061.00	13.02.1996	796'870	66'494
127A	2143000354	30.041.00	03.12.1996	4'578'000	152'373
413A	2143000373	30.027.00	18.09.1996	1'971'522	138'114
455A	2143000372	30.030.00	19.01.2000	5'073'783	183'913
222A		30.022.00	20.03.1990	13'765'550	579'723
222A	2143000320	30.022.00	20.03.1990	1'757'300	58'040
309A	2143000318	30.025.00	12.09.1990	17'972'200	586'976
144A	2143000313	30.052.00	19.01.1993	4'235'000	131'544
134A	2143000311	30.023.00	23.02.1993	13'444'000	464'815
145A	2143000309	30.031.00	23.02.1993	12'556'000	431'567
268A	2143000269	30.032.00	10.05.1994	25'270'300	831'070
332A	2143000265	30.012.00	15.09.1998	18'934'000	821'645
399A	2143000264	30.019.00	27.06.1995	17'340'000	581'350
400A	2143000263	30.043.00	27.06.1995	1'045'000	102'513
400A	2143000262	30.075.00	27.06.1995	533'000	56'719
394A	2143000280	30.027.00	10.05.1995	18'637'420	621'247
115A1	2143000484	30.030.00	14.01.1997	5'999'375	217'369
138A	2143000483	30.033.00	25.04.1989	300'000	67'279
293A	2143000482	30.061.00	21.04.1998	10'196'000	340'340
171A	2143000415	30.034.00	16.03.1993	7'364'000	396'558
171A	2143000413	30.034.00	16.03.1993	1'090'000	72'667
247A/B	2143000119	30.034.00	20.05.1998	467'300	15'304
332A	2143000029	30.012.00	15.09.1998	1'923'000	101'577
455A	2143000013	30.030.00	19.01.2000	299'542	37'443
42A	2143000226	30.077.00	17.01.2001	393'050	38'865
37A	2143000019	30.067.00	23.05.2000	3'619'900	180'995

Aire 44 avenue, périmètre des Charmilles	Construction d'un groupe scolaire
Duboule-M. 2, chemin	Mobilier du pavillon Gourgas, modif. place de jeux
Frontenex, plateau	Construction du groupe scolaire Pré-Picot
Diverses écoles enfantines et primaires	Travaux d'aménagement, réfection, transformation
Aire avenue, quartier de Cayla	Construction d'un groupe scolaire
Diverses écoles enfantines et primaires	Aménagement, réfection et transformation
Necker 4, rue	Restauration et aménagement des combles de l'école
Micheli-du-Crest 17, rue	Construction d'un demi-groupe scolaire, aménag.
Village-Suisse 5, rue	Démolition et reconstruction de l'école du Mail II
Aire 44 avenue, périmètre des Charmilles	Construction d'un groupe scolaire
Allobroges 10, rue	Equipement en mobilier et place de jeux de l'école
Ecole de Sécheron	Réhabilitation de l'école
Peschier, avenue	Equipement en mobilier et réalisation de la place
Peupliers 15, rue	Equipement mobile de la salle d'éducation physique
Cayla, pavillons scolaires	Remise en état de 3 pavillons scolaires parcelle 3
Diverses écoles enfantines et primaires	Mise en conformité avec la nouvelle ordonnance féd
Ecoles primaires	Mise à niveau de l'équipement des diverses salles
Carl-Vogt, école	Travaux de réfection et d'aménagement
Zurich, rue, école, mobilier	Equipement en mobilier du groupe scolaire

## **CULTURES ET LOISIRS**

### **Bibliothèques, discothèques, vidéothèques**

Tour-de-Boël/Trois-Perdrix, rue/place	Construction de la nouvelle centrale des bibliot.
Bibliothèques municipales	Remplacement d'un bibliobus
Saint-Jean, voies CFF	Construction d'une bibliothèque municipale
Bastions, parc	Transformation de l'aile Eynard de la BPU
BAA, catalogage des ouvrages	BAA catalogage rétrospectif des ouvrages
Saint-Jean, voies CFF, bibliothèque	Achat de livres et matériel multimédia
Bibliothèque publique et universitaire	Conversion rétrospective des catalogues
Bastions, parc	Acquisition de mobilier fixe et mobile de l'aile E
BPU	Poursuite de la rétroconv. des anciens fichiers

### **Musées, conservatoire et jardin botaniques, expositions**

Musée d'histoire naturelle	Construction et acquisition du mobilier supplément
Maison Tavel	Transformation et aménagement en Musée
Bains 28 et 30, rue	Acq. bâtiments 624 et 676 à détacher de la Pa 441/
Délices 25, Institut et Musée Voltaire	Restauration du bâtiment et travaux d'aménagements
Musée d'art et d'histoire	Travaux de transformation, et de rénovation
Musée d'art et d'histoire	Complément pour transformation et rénovation
Impératrice 1, chemin	Rénovation de la serre dite jardin d'hiver
Jaques-Dalcroze 11, boulevard	Aménagement école des casemates et tunnel
Emile-Jaques-Dalcroze 11, bvd	Installations et équipements complém. des labos
"E.-Jaques-Dalcroze 11, bvd, ""Casemates""	Réfection des façades et de la toiture du bâtiment
Serres de Pregny	Sauvegarde des anciennes serres
Musée Ariana	Transformation et restauration du bâtiment

No rap. CM	No Immo.	No PFQ	Date de vote	Montant net crédit voté	Amortissements ordinaires en 2005
268A	2143000268	30.032.00	10.05.1994	190'000	4'614
39A	2146000113	30.061.00	13.02.1996	166'540	16'654
222A	2143000321	30.022.00	20.03.1990	900'150	31'091
286A	2143000319	30.064.00	22.05.1990	2'000'000	150'561
309A	2143000317	30.025.00	12.09.1990	1'292'400	32'971
392A/B	2143000314	30.065.00	25.06.1991	3'585'000	142'346
144A	2143000312	30.052.00	19.01.1993	265'000	6'204
134A	2143000310	30.023.00	23.02.1993	556'000	17'758
145A	2143000308	30.031.00	23.02.1993	600'000	6'752
268A	2143000267	30.032.00	10.05.1994	100'000	167'854
399A	2143000420	30.019.00	27.06.1995	638'000	85'067
171A	2143000414	30.034.00	16.03.1993	700'000	28'964
332A	2146000003	30.012.00	15.09.1998	785'000	88'313
455A	2146000009	30.030.00	19.01.2000	51'628	10'326
38A	2143000018	30.053.00	23.05.2000	276'400	31'095
101A	2143000223	30.078.00	26.06.2001	545'000	54'500
211	2146000092	30.081.00	05.06.2002	280'000	56'000
186A	2143000167	30.099.00	19.11.2002	525'000	52'465
253A	2146000066	30.045.00	06.05.2003	73'000	9'125
					<b>7'874'288</b>
281A	2143000328	41.003.00	03.12.1986	18'210'000	347'104
224A	2146000105	41.015.00	26.05.1993	380'000	29'413
288A	2143000479	41.011.00	21.04.1998	3'031'000	110'529
165A	2143000478	41.018.00	13.05.1997	1'711'340	55'684
PR-316A	2149000025	41.021.00	12.05.2004	400'000	80'000
288A	2146000008	41.011.00	21.04.1998	300'000	30'000
403A	2149000017	41.019.00	05.12.1995	2'000'000	206'112
165A	2143000419	41.018.00	13.05.1997	465'000	45'480
149A	2149000016	41.022.00	15.05.2002	521'979	104'396
95A	2143000326	42.099.00	17.11.1964	15'220'000	187'760
239A	2143000325	42.001.00	27.03.1979	14'850'000	197'856
393A	2143000257	42.009.00	23.06.1987	18'500'000	363'968
378A	2143000285	42.008.00	08.09.1987	5'718'000	212'876
43A	2143000284	42.009.00	05.05.1992	5'514'000	324'513
43A	2143000283	42.009.00	05.05.1992	800'000	80'000
154A	2143000470	42.015.00	18.02.1997	4'046'000	140'486
294A	2143000116	42.017.00	10.03.1998	4'682'350	234'083
19A	2143000016	42.017.00	10.11.1999	546'300	10'192
180A	2143000187	42.017.00	09.04.2003	2'918'000	97'267
281A	2143000341	42.099.00	15.03.1994	2'984'042	256'914
31A	2143000260	42.005.00	21.02.1984	19'870'000	227'929

Musée d'art et d'histoire  
Sturm, rue  
Ports-Francs, Ethno  
"E.-Jaques-Dalcroze 11, bvd, ""Casemates""  
Ports-Francs, Ethno

Modification cabine électrique  
Démolition des anciens pavillons  
Installations des collections du musée d'Ethno.  
Mesures d'exploitation du bâtiment et d'organis.  
Ameublement mobilier mobile et fixe des locaux

### Théâtres, concerts

Grand-Théâtre  
Grand-Théâtre  
Vernier, Bois-des-Frères route  
Maison des arts du Grütli  
Carouge 42, Casino-Théâtre  
Frontenex 56, route  
Grand-Saconnex  
Grand-Théâtre  
Théâtre de la Comédie  
Grand-Théâtre  
Théâtre de la Comédie  
Victoria-Hall  
Rôtisserie 10, rue, Alhambra  
Théâtre du Loup

Reconstruction, remise en état du jeu d'orgue  
Travaux de décoration de la salle de spectacles  
Construction atelier de décors pour les théâtres  
Transformation du gros-oeuvre du bâtiment  
Rénovation du bâtiment et des installations  
Construction d'un théâtre pour enfants  
Participation à la construction de la salle  
Travaux d'aménagement et de maintenance  
Rénovation du bâtiment et des installations  
Remplacement de la mécanique de dessus de scène  
Terminaison des travaux de sécurité du théâtre  
Conservation-restauration panneaux décoratifs  
Réfection de la toiture, mise en conformité  
Subvention pour participer aux frais

### Protection des monuments, sites, biens culturels

Escalade, chapelle, Saint-Gervais, temple  
Pâquis, temple  
Bâtiments culturels  
Mont-Blanc, quai

Subvention des travaux de restauration des décors  
Subvention des travaux de restauration  
Subvention des petits travaux de réfection  
Restauration du monument Brunswick

### Autres loisirs

Saint-Jean, (couverture des voies CFF)  
Tour 1, rue  
Volontaires 4, place  
Carouge 52, rue  
Carouge 50, rue de  
Tour 1, rue  
Saint-Jean, voies CFF  
Saint-Jean, voies CFF

Construction d'une maison de quartier  
Restauration et transformation de l'immeuble Tour  
Réaménagement intérieur, remise en état  
Réfection de la salle communale de Plainpalais  
Terminaison des travaux de transformation  
Restauration et transformation de l'immeuble Tour  
Achat de mobilier et d'équipement  
Aménagements intérieurs et équipements

### SPORTS

Mont-Blanc 30, quai, scène flottante aux Pâquis  
Centre sportif des Vernets  
Centre sportif des Vernets  
Vessy, Grande-Fin  
Stade de Richemond, Frontenex  
Varembé, 3ème étape

Construction de la piscine couverte  
construction d'un bassin de plongeon  
Aménagement en zone sportive et de détente  
Réfection du stade de Richemond  
Construction d'une piscine couverte avec restaur.

No rap. CM	No Immo.	No PFQ	Date de vote	Montant net crédit voté	Amortissements ordinaires en 2005
286A	2143000127	42.009.00	10.03.1998	775'000	43'917
190	2143000237	42.004.00	12.03.2002	271'000	54'200
235	2143000172	42.099.00	12.09.2002	1'102'000	266'628
180A	2149000007	42.017.00	09.04.2003	250'000	125'000
235	2146000060	42.099.00	12.09.2002	420'000	84'000
117A	2143000324	43.099.00	28.03.1961	12'007'000	239'515
191A	2143000323	43.099.00	13.02.1962	2'677'000	48'290
179A	2143000322	43.099.00	25.04.1978	1'765'000	73'209
101A	2143000352	43.002.00	06.11.1984	29'270'000	403'792
237A/B	2143000256	43.007.00	24.06.1986	6'630'000	152'642
74A	2143000255	43.011.00	25.05.1988	15'300'000	343'177
209A	2165000015	43.021.00	22.06.1993	3'000'000	150'000
113A	2143000303	43.027.00	24.06.1992	550'000	31'310
183A	2143000282	43.006.00	26.11.1985	3'450'000	236'653
280A	2143000281	43.009.00	12.04.1994	17'605'000	638'615
416A1	2143000020	43.006.00	02.05.2000	225'000	45'000
99A	2143000225	43.032.00	28.05.2001	170'000	8'500
128A	2143000227	43.042.00	15.01.2002	1'277'000	63'850
231A	2165000010	43.099.00	09.04.2003	200'000	200'000
260A	2165000009	44.027.00	03.06.2003	161'648	161'648
260A	2165000008	44.027.00	03.06.2003	105'960	105'960
260A	2165000007	44.027.00	03.06.2003	50'000	50'000
248A	2141000156	44.017.00	16.06.1998	3'991'000	4'909
153A	2143000469	46.015.00	14.01.1997	4'898'000	147'207
310A	2143000142	46.006.00	14.06.1994	5'170'000	178'142
251A	2143000418	46.005.00	24.06.1997	4'050'100	198'940
215A/B	2143000422	46.017.00	14.10.1997	10'000'000	369'241
18A	2143000015	46.017.00	10.11.1999	1'402'000	51'418
310A	2143000141	46.006.00	14.06.1994	180'000	5'538
337A/B	2146000005	46.015.00	23.06.1998	150'000	14'927
337A/B	2146000004	46.015.00	23.06.1998	355'000	35'500
PR-237		50.099.00	Déposé	296'000	59'200
194A	2143000351	50.099.00	20.03.1962	12'077'000	184'656
60A	2143000350	50.099.00	27.06.1968	2'430'000	38'716
215A	2143000349	50.099.00	20.12.1978	9'000'000	299'916
243A	2141000124	50.099.00	07.09.1982	5'004'000	166'124
19A	2143000390	50.007.00	26.01.1988	23'665'000	788'557
					<b>5'175'910</b>

François-Dussaud 12, rue  
Centre sportif de la Queue d'Arve  
Bains des Pâquis  
Ecu 25, chemin  
Mont-blanc, quai  
Ecu 25, chemin  
Centre sportif des Vernets  
Centre sportif des Vernets  
Piscine des Vernets  
Piscine des Vernets  
Centre sportif des Vernets  
Vessy 31 route, Centre sportif  
Giuseppe-Motta, avenue, stade de Trembley  
Frontenex 64, route stade de Richemont  
Vessy 12, route  
Ecu 13, Bois-des-Frères  
Vessy 31, route  
Hans-Wilsdorf 4, rue, Vernets  
Stade de Genève à la Praille  
Liotard 66, rue, Michel-Chauvet 22, rue  
Ecu 25, chemin  
Queue-d'Arve, centre sportif

Amélioration acoustique halles, vélodrome  
Construction de salles de sports  
Rénovation des bains  
Salle de gym artistique  
Construction d'une plate-forme et pose de balises  
Intégration d'une installation solaire à la salle  
Rénovation partielle de la piscine et de la patin.  
Travaux de sécurité et de rénovation  
Rénovation de la piscine  
Complément pour la rénovation  
Divers travaux d'entretien de la patinoire ext.  
Création de 2 terrains de football  
Réfection du terrain de football stabilisé  
Réfection du terrain synthétique  
Réfection de la piste d'athlétisme du centre sport  
Pose d'un nouveau revêtement synthétique  
Réfection partielle des courts de tennis  
Mise en conformité aux normes de sécurité  
Subvention pour le financement du stade  
Travaux de réfection à la piscine de Liotard  
Equiperment de la salle de gymnastique artistique  
Agrandissement du mur d'escalade

No rap. CM	No Immo.	No PFQ	Date de vote	Montant net crédit voté	Amortissements ordinaires en 2005
36A	2143000356	50.004.00	13.02.1996	478'960	41'833
333A	2143000391	50.004.00	03.03.1987	26'300'000	876'171
37A	2143000387	50.015.00	03.12.1991	9'982'000	333'432
258	2143000474	50.039.00	29.04.2002	3'499'960	116'665
62	2141000083	50.099.00	05.12.2000	175'000	9'236
106A	2143000236	50.039.00	29.04.2002	433'900	43'390
299A	2143000392	50.003.00	02.12.1986	1'950'000	70'626
33A	2143000386	50.012.00	17.03.1992	13'733'092	481'585
179A	2143000412	50.018.00	22.06.1993	7'200'000	368'499
179A	2143000411	50.018.00	22.06.1993	1'715'000	90'263
335	2143000117	50.052.00	11.03.1998	2'636'300	140'603
284A	2140000008	50.047.00	14.01.1998	2'502'432	131'834
284A	2140000007	50.020.00	14.01.1998	832'987	81'692
442A	2140000003	50.045.00	18.05.1999	1'385'200	64'726
441A	2140000002	50.053.00	16.06.1999	1'999'000	178'598
34A	2140000015	50.044.00	11.04.2001	1'130'000	93'421
138A	2140000020	50.038.00	04.03.2002	797'000	79'700
213A	2143000230	50.055.00	05.06.2002	455'000	203'680
284A	2164000000	50.050.00	01.12.1998	3'000'000	150'000
139A	2143000239	50.046.00	04.03.2002	268'367	26'837
106A	2146000096	50.039.00	29.04.2002	150'000	18'750
234A	2143000185	50.056.00	11.02.2003	186'000	37'200
					<b>2'190'307</b>
84A	2149000010	60.099.00	05.12.2000	100'000	20'000
84A	2149000009	60.099.00	05.12.2000	1'240'000	316'726
118A	2143000357	61.032.00	05.06.1996	153'000	14'347
26A	2143000383	61.009.00	14.01.1992	2'290'000	112'725
226A	2143000473	61.009.00	20.03.1990	250'000	24'673
396A	2143000382	61.021.00	13.06.1995	1'528'000	194'758
91A	2143000207	61.031.00	03.11.2001	333'000	37'494
287A	2146000006	61.023.00	02.06.1998	150'000	15'000
129	2166000000	61.099.00	25.06.2001	300'000	60'000
331A	2143000348	62.001.00	03.03.1987	9'970'000	163'530
65A	2143000381	63.004.00	29.03.1988	15'888'000	329'186
376A	2143000505	63.014.00	09.05.1995	1'200'000	133'139
48A	2143000380	63.099.00	11.10.1995	1'160'000	28'286
198A	2143000400	63.001.00	05.11.1985	8'250'000	312'250
198A	2143000416	63.001.00	05.11.1985	5'600'000	377'717

## SOCIAL

Service SOCIAL, précarité  
Projets pour la jeunesse

Mandat d'étude sur les personnes en précarité  
Travail social hors-murs, Actions parcs

## Enfants, jeunes

Chandieu 4, rue, pavillon provisoire  
Frontenex 11, plateau  
Frontenex 11, plateau  
Place de la Madeleine  
Louis-Aubert 2, rue  
Saint-Jean, voies CFF  
Jeunes réfugiés

Aménagement en un point d'eau  
Réhabilitation de la villa Picot pour une crèche  
Aménagement des dépendances  
Transformation de l'ancienne bibliothèque  
Réaménagement et transformation de la crèche  
Achat du mobilier et du matériel pour la crèche  
Pouvant terminer leur formation scolaire

## Handicapés

Genolier, Vaud

Construction colonie de vacances pour handicapés

## Personnes âgées

Faucille/Fort-Barreau, rues  
Charles-Galland à Vessy  
Nouvelle Roseraie  
"Moillebeau 1 rue, ""Les Tilleuls""  
"Moillebeau 1 rue, ""Les Tilleuls""

Construction d'une maison pour personnes âgées  
Transformation légère du bâtiment  
Rénovation du bâtiment  
Transformation et agrandissement des bâtiments  
Complément pour la transformation ,agrandissement



**Centres sociaux et autres locaux**

Savoises 11-15-17, rue des

Acquisition de l'immeuble en copropriété (44,78%)

No rap. CM	No Immo.	No PFQ	Date de vote	Montant net crédit voté	Amortissements ordinaires en 2005
55AB	2143000222	64.020.00	13.09.2000	1'530'000	50'478
					<b>2'409'275</b>
161A1	2146000070	72.099.00	10.09.2003	715'000	143'000
342A	2143000379	73.001.00	13.09.1983	8'470'000	281'617
320A	2143000259	73.003.00	31.03.1987	607'000	15'824
320A	2143000278	73.003.00	31.03.1987	5'451'000	181'425
402A	2146000115	73.006.00	10.05.1995	150'000	27'274
12A	2146000119	73.018.00	05.12.1995	807'000	80'264
9A	2146000013	73.017.00	22.03.2000	4'675'000	466'293
59A	2149000014	73.025.00	16.05.2001	330'000	76'224
177A	2146000099	73.023.00	13.03.2002	784'000	78'400
243A	2146000072	73.028.00	12.02.2003	5'095'000	509'500
243A	2146000071	73.028.00	12.02.2003	716'000	143'200
25A	2143000337	74.099.00	25.03.1980	1'325'000	9'956
39A	2143000347	74.099.00	22.04.1980	1'690'000	9'721
243A	2143000346	74.099.00	07.09.1982	1'550'000	43'520
121A	2143000345	74.003.00	19.12.1984	2'160'000	27'162
42A	2143000398	74.099.00	22.04.1980	1'800'000	66'347
104A	2143000304	74.001.00	16.12.1980	2'500'000	146'054
128A	2143000397	74.099.00	22.01.1985	1'280'000	33'029
292A	2143000396	74.006.00	03.03.1987	30'000	2'077
320A	2143000395	74.005.00	31.03.1987	1'092'000	37'797
309A	2143000394	74.008.00	12.09.1990	871'000	30'593
					<b>3'212'946</b>
195ABC	2141000075	80.008.00	09.04.2003	8'790'000	245'250
203A	2140000012	80.099.00	09.04.2003	504'000	122'400
108A	2141000126	81.012.00	25.06.1996	383'000	158'228
300A	2141000007	81.011.00	11.02.1998	310'000	163'200
239A	2141000070	81.008.00	11.02.2003	2'274'000	108'500
100A	2143000238	82.016.00	04.03.2002	339'200	33'920
37A/B	2146000114	82.015.00	18.09.1996	1'900'000	109'165
243A	2146000002	82.015.00	21.04.1998	2'020'000	190'710

**SECURITE PUBLIQUE****Police municipale**

Zones bleues, appareils de saisie

Acquisition d'appareils dédiés au contrôle

**Police du feu**

Bains, rue des

Transformation et modernisation de la caserne

Frontenex 11, plateau

Aménagement provisoire de la villa pour le SIS

Frontenex 62, avenue

Reconstruction caserne CP1, aménagement des locaux

Réseau de télécommunications du SIS

Implantation d'un réseau interne de télécommunicat

Cie des sapeurs-pompiers volontaires

Renouvellement de 4 fourgons

Service d'incendie et de secours

Renouvellement de véhicules et engins spécifiques

Guide Orange

Impression du Guide Orange des sapeurs-pompiers

SIS, appareils respiratoires

Remplacement du parc des appareils respiratoires

SIS véhicules lourds

Renouvellement de certains véhicules

SIS véhicules légers

Renouvellement de certains véhicules

**Protection civile**

Contamines quartier, 2ème étape

Construction d'un poste PC sous le bâtiment

Franchises, groupe scolaire

Construction d'un poste PC sous le bâtiment

Richemond stade, Frontenex

Construction poste sanitaire de secours

Allières, sous groupe scolaire

Construction d'un poste sous l'école

E.-Vaucher avenue/Franchises route

Construction d'un poste sous l'école polyvalente

Versoix, Richelien PC

Construction d'un centre d'instruction

Le Corbusier, groupe scolaire

Construction poste de commandement et sanitaire

Sillem 2, rue

Construction d'un abri public

Frontenex 62, route

Construction d'un poste sous la caserne du SIS

Aire avenue, quartier de Cayla

Construction d'un poste d'attente

**HYGIENE ET SALUBRITE PUBLIQUE**

Nations, place

Aménagement et reconstruction des voiries

Nant des Grandes-Communes, Onex

Participation aux frais d'assainissement de l'anci

**Protection des eaux**

Patru, rue (Uni Mail)

Construction d'un collecteur d'eaux usées

Franchises-Moilebeau, route-parc

Etude de construction d'un collecteur EP

Châteaubriand, réseau d'assainissement

Reconstruction du réseau d'assainissement EU/EP

**Enlèvements et traitements des déchets**

Baulacre 12, rue

Transfert provisoire du dépôt de nettoyage

Division de la Voirie

Renouvellement des véhicules et engins spécifiques

Service Voirie VGE

Renouvellement de véhicules, engins spécifiques

Division de la Voirie	Renouvellement de véhicules et engins spécifiques
Véhicules Voirie	Renouvellement de véhicules légers
Véhicules Voirie	Renouvellement de véhicules lourds et engins
Déchets, collecte et conditionnement	Acquisition de divers matériels et équipements
Déchets compostables	Récupération de déchets et acquisition d'un camion

#### Cimetières et crématoires

Saint-Georges, cimetière	Construction d'un centre d'exploitation
Saint-Georges, crématoire	Construction de la 2ème étape du columbarium
Vieusseux, secteur	Part aux aménagements réalisés par la Sté coopérat
Saint-Georges, centre funéraire	Réparation et révision complète du four No 2

#### AMENAGEMENT DU DOMAINE PRIVE VG

Bastions, promenade	Remise en état clôture, terrasse
Pièces d'eau sur domaine public ou privé	Mise en place de sécurité nécessaire

#### Parcs et promenades

Bois-de-la-Bâtie	Extension du parc des animaux et divers travaux
Trembley 21 bis, avenue	Acquisition Pa 2514, 2515 et partie Pa 1626, fe 56
Parc/Terrassière/Chapelle/Frontenex,rues	Aménagement d'un parc sur la parcelle 2203, fe 12,
Minoteries, rue	Aménagement du parc des Minoteries
Plainpalais, plaine	Première phase de réfection comprenant un terrain
Gares, Montbrillant, rues/Alpes, passage	Aménagement de la cour publique
Ancien-Palais, parc	Aménagement du parc
Queue-d'Arve	réalisation d'un terrain d'aventures pour jeunes
Sturm, place	Première phase des travaux d'aménagement
Vernets, quai	Réaménagement du quai
Chaumettes, parc	Aménagement du parc
Saint-Jean, quartier, voies CFF	Aménag.de surface de la couverture
Saint-Jean, quartier	Aménagement de surface du dernier tronçon
Jacques-Dalcroze 11, boulevard Emile-	Aménagement du square Burlamachi en espace ouvert
Quai de l'île et des Moulins	Remise en état des quais
Saint-Jean, falaises	Travaux de pose de filets de protection
Bâtie, bois de la, falaises	Travaux de pose de filets de protection
Jeux et loisirs pour les adolescents	Installation d'équipement de jeux et loisirs
Places de jeux	Aménagement de nouvelles places
Mon-Repos, parc	Construction d'une pataugeoire

#### Moyens de gestion des espaces verts

Patrimoine arborisé de la VGE	Financement des contrats de culture
Parc la Grange	Remplac.des réseaux d'arrosage et défense incendie
Patrimoine arborisé de la VGE	Dernière tranche du financement des contrats

No rap. CM	No Immo.	No PFQ	Date de vote	Montant net crédit voté	Amortissements ordinaires en 2005
428A	2146000016	82.015.00	18.05.1999	1'900'000	189'878
160A	2146000052	82.015.00	04.12.2002	175'000	213'249
160A	2146000051	82.015.00	04.12.2002	4'490'000	449'000
288	2146000065	82.099.00	12.05.2003	142'000	28'400
103A	2149000013	82.018.00	28.05.2001	770'000	799'626
209A	2143000344	84.099.00	02.06.1982	8'730'000	174'240
216A	2143000343	84.001.00	25.03.1986	5'500'000	166'403
41A	2165000019	84.099.00	22.04.1980	120'000	40'000
249A	2143000118	84.005.00	13.01.1998	328'000	20'778
					<b>3'054'496</b>
148A	2141000123	90.099.00	23.06.1981	3'870'000	209'924
397	2143000028	90.066.00	16.09.1998	200'000	56'560
283A	2141000122	91.003.00	12.04.1983	6'300'000	216'453
29A	2143000277	91.054.00	03.12.1991	4'020'000	151'124
196A	2140000024	91.062.00	24.06.1997	143'000	32'283
13A	2140000022	91.055.00	16.01.1996	1'326'000	66'300
250A	2140000006	91.018.00	13.01.1998	745'000	30'513
238A	2141000010	91.056.00	21.04.1998	986'473	66'963
315A	2140000001	91.058.00	21.04.1998	1'586'000	96'093
248	2143000221	91.067.00	20.01.2003	2'395'150	239'515
223A	2141000041	91.076.00	03.12.2002	877'290	43'865
248	2141000072	91.067.00	20.01.2003	775'000	77'500
194A	2141000071	91.064.00	12.02.2003	6'145'000	614'500
88A	2141000127	91.015.00	28.05.2001	9'048'960	120'279
452A	2141000026	91.015.00	19.01.2000	2'181'000	72'700
226A	2141000031	91.070.00	12.02.2003	765'000	76'500
342A	2141000121	91.016.00	15.01.1991	904'000	172'547
188A	2140000018	91.080.00	25.06.2002	2'116'600	105'830
188A	2140000017	91.080.00	25.06.2002	432'900	21'645
181A	2140000028	91.048.00	11.03.1997	500'000	50'034
115A	2140000014	91.048.00	25.06.2001	910'000	91'000
41	2143000001	91.068.00	19.04.2000	260'000	34'980
32A	2145000001	92.059.00	04.06.1996	2'500'000	250'000
43A	2141000125	92.011.00	13.02.1996	563'500	57'389
6A	2145000000	92.059.00	10.10.2000	1'000'000	100'000

## AMENAGEMENT DU DOMAINE PUBLIC

### Réseau des rues, des routes et ouvrages d'art

Bâtie, bois, assainiss.des bétons murs soutènement	Construction d'une rue et d'une place
Saint-Laurent, rue	
Vieille-Ville, rues de la	Etude d'aménagement (2e étape)
Vessy 31, centre sportif	Eclairage public du chemin d'accès
Bertrand, parc	Rénovation de l'éclairage public
Europe, place de	Réalisation d'une patinoire de quartier
Plan directeur transports publics 03-06	Etude d'aménagements urbains
Quartier des Genêts	Construction collecteurs, aménagement artères en r
Cluse, boulevard	Reconstruction collecteurs, aménagement ch. piéton
Montbrillant, rue	Reconstruction des chaussées, trottoirs et collect
Beau-Soleil, chemin	Aménagement piétonnier et cyclable, parc les Falai
Rive rue, tronçon Longemalle/Italie	Réfection des chaussées et trottoirs
Genêts, quartier	Etude de construction de chaussées, trottoirs, col
Châteaubriand, place	Travaux d'aménagement et d'adaptation
Plan directeur transports publics 03-06	Travaux d'adaptation de carrefours
Transports publics genevois	Mise en site propre de la ligne 12
Aménagement du domaine public	Travaux
Ligne 13, TPG	Aménagements liés à la ligne du tramway 13
Pistes cyclables	Etude et réalisation d'itinéraires cyclables
Ile pont, Besançon-Huges/Poste, quais	Etude pour les ponts et les abords ainsi que les c
Ligne de Tramway 16	Travaux d'aménagement, réfection liés à la ligne 1
Poste, place de la	Réaménagement de la place
Carouge, pont (Pont-Neuf)	Etude de réfection de l'ouvrage
Coulouvrenière, pont	Réfection de deux trottoirs
Bois-de-la-Bâtie	Reconstruction passerelle et collecteurs,réfection
Itinéraires cyclables	Etude, promotion et réalisation
Ligne de tramway 13 (section Sécheron)	Construction d'un réseau de collecteurs en système
Ligne de tramway 13 (section Sécheron)	Travaux sur la ligne 13 et prolongement
Marquages routiers	Travaux dus à l'introduction de zones bleues en vi
"Tramway section ""Acacias"" ,nouvelle ligne"	Travaux d'aménagement et de réfection et construct
Cornavin, place, James-Fazy, bvd	Travaux complémentaires de réaménagement
Petit-Saconnex, quartier	Travaux d'aménagement
Diverses voies publiques	Auscultation et entretien
Europe, place de	Acquisition d'une patinoire saisonnière

### Places, rues résidentielles, rue à trafic modéré

Plan directeur des chemins pour piétons	
Panneaux d'affichage officiel, remplacement	
Rues Basses et Molard, place	Aménagement définitif de la zone piétonne
Piétons, plan directeur	Diverses mesures en faveur des piétons
Baudin 2-4, Cercle 7, rues	Aménagement d'une place publique nouvellement form
Lac, rue	Aménagement à l'essai d'un tronçon de la rue
Frontenex, Frank-Thomas, route, chemin	Aménagement d'une liaison piétonne

No rap. CM	No Immo.	No PFQ	Date de vote	Montant net crédit voté	Amortissements ordinaires en 2005
					<b>8'705'085</b>
PR-338		101.015.12	Déposé	1'275'000	63'750
329A		101.003.00	28.04.1987	652'400	148'686
300A	2141000014	101.018.00	11.02.1998	200'000	15'104
53A	2141000087	101.031.00	16.05.2001	433'800	43'380
97A	2141000082	101.030.00	03.11.2001	390'700	39'070
220A	2143000171	101.072.00	08.10.2002	627'703	82'796
222A	2149000008	101.084.00	09.04.2003	2'000'000	260'090
339A	2141000107	101.011.00	15.01.1991	5'218'000	255'312
396A	2141000120	101.020.00	03.12.1991	13'907'364	880'428
300A	2141000174	101.017.00	11.02.1998	860'243	276'395
89A	2141000150	101.070.00	18.09.1996	1'136'000	86'613
P0996	2141000149	101.050.00	16.10.1996	2'500'000	105'245
175A	2141000051	101.011.00	25.05.2002	300'000	55'420
239A	2141000067	101.083.00	11.02.2003	3'255'000	199'567
222A	2141000074	101.083.00	09.04.2003	4'905'000	40'800
137A	2141000133	101.009.00	04.04.1989	1'050'000	268'554
77A	2141000117	101.080.00	07.04.1992	2'198'000	70'917
54A		101.079.00	14.03.2001	4'725'622	557'475
251A/B	2141000112	101.066.00	15.02.1994	3'300'000	204'107
199A/B	2141000170	101.012.00	24.06.1997	854'000	166'667
91A	2141000152	101.080.00	25.06.1996	3'589'000	100'066
91A	2141000151	101.080.00	25.06.1996	804'000	147'290
300A	2141000002	101.060.00	11.02.1998	200'000	104'959
316A	2141000000	101.054.00	15.09.1998	3'510'000	108'071
367A	2141000001	101.061.00	10.11.1998	2'378'550	42'850
431AB	2141000028	101.067.00	12.10.1999	3'655'000	29'179
51A	2141000080	101.081.00	25.06.2001	9'445'450	78'333
51A	2141000079	101.081.00	25.06.2001	2'350'000	9'430
98A	2141000090	101.089.00	29.04.2002	2'106'700	132'600
210A	2141000056	101.081.00	15.01.2003	47'665'000	184'250
227A	2141000066	101.081.00	11.02.2003	4'992'000	97'400
271A	2141000057	101.083.00	23.06.2003	2'448'000	294'148
241AB	2141000064	101.015.00	10.09.2003	5'882'950	7'885
220A	2146000059	101.072.00	08.10.2002	220'150	44'030
PR-302A		102.037.04	Déposé	445'000	89'000
PR-120		102.047.00	Déposé	109'400	10'940
271A	2141000139	102.045.00	04.11.1986	9'800'000	9'486
395A/B	2149000004	102.037.00	18.05.1999	580'000	29'000
196A	2141000118	102.026.00	12.09.1989	827'500	11'913
60A	2141000088	102.017.00	14.03.2001	163'200	32'640
112A	2141000091	102.055.00	15.05.2002	246'600	24'660

Allières, Frontenex, quartiers	Aménagement d'une liaison piétonne
Molard, place pavillon pour fleuriste	Construction d'un pavillon
Nations, place	Aménagement de la nouvelle place
Sturm, Emile-Guyonnet, places	Etude de réaménagement
Rigot, chemin	Etude d'aménagement
"Cornavin-Sécheron", quai de la halte	Mesures conservatoires de la future passerelle
Nations, place construction	Aménagement de la nouvelle place
Diverses rues	Réalisation de diverses rues à trafic modéré
Diverses voies publiques	Entretien courant de diverses voies publiques
Piétons, aménagements	Réalisation des mesures étudiées
Necker, rue	Installation de 4 potelets et de 2 chaînes
Diverses voies publiques	Entretien courant de diverses voies publiques
Rues à trafic modéré	Réalisation de diverses rues à trafic modéré
Zones 30km/h en ville	Aménagement de zones 30km/h en ville de Genève
Déchets ménagers organiques	Promotion de la récupération

### **ADMINISTRATION GENERALE**

Installations fixes pour les services	
Mobilier pour les services	
Machines pour les services	
PIQ 2003	
Bâtiments publics, transformation	Réalisation de différents projets
Administration véhicules, bibliobus	Transformation et rénovation
Administration véhicules, engins	Renouvellement de certains véhicules et bibliobus
Administration municipale mobilier	Renouvellement de véhicules, engins spécifiques
Administration municipale véhicules	Renouvellement, acquisition de mobilier
Administration municipale mobilier	Renouvellement véhicules et engins hors SIS/Voirie
Administration municipale véhicules	Renouvellement, acquisition de mobilier
Administration municipale mobilier	Renouvellement de 18 véhicules
Administration municipale mobilier	Renouvellement, acquisition de mobilier
Administration machines de bureau	Renouvellement, acquisition de machines de bureau
Administration municipale véhicules	Renouvellement de 18 véhicules
Administration municipale mobilier	Acquisition de mobilier pour différents services
Administration équipements machines et matériel	Acquisition de machines et de matériel
Administration équipements fixes	Acquisition d'équipements fixes
Administration municipale véhicules	Renouvellement de véhicules hors SIS et Voirie
Administration machines et matériel	Acquisition de machines et de matériel
Administration équipements fixes	Acquisition d'équipements fixes
Administration municipale mobilier	Acquisition de mobilier pour différents services
Administration équipements fixes	Acquisition d'équipements fixes
Administration municipale mobilier	Acquisition de mobilier pour différents services
Administration machines et matériel	Acquisition de machines et de matériel
Equipement informatique	Acquisition de progiciel pour l'alarme téléphone.
Plan informatique quadriennal 1999	Réalisation de différents projets
Plan informatique quadriennal 2000	Réalisation de différents projets

No rap. CM	No Immo.	No PFQ	Date de vote	Montant net crédit voté	Amortissements ordinaires en 2005
221A	2141000060	102.050.00	09.04.2003	725'000	36'250
272A	2143000177	102.045.00	04.06.2003	213'200	21'320
121A		102.002.00	13.12.1988	56'400'000	-872'100
300A	2141000016	102.042.00	11.02.1998	300'000	60'875
117A	2141000048	102.055.00	15.01.2002	261'617	85'700
276A	2141000058	102.046.00	23.06.2003	408'000	391'900
195ABC	2141000029	102.040.00	09.04.2003	8'721'000	1'744'200
5A	2141000111	102.014.00	05.12.1995	3'061'600	116'650
64A	2141000153	102.039.00	04.06.1996	2'500'000	97'591
395A/B	2141000033	102.037.00	18.05.1999	788'000	182'750
187A	2141000024	102.015.00	11.02.2003	291'786	471'875
410A	2141000023	102.039.00	19.01.2000	9'437'500	255'105
400A	2141000032	102.015.00	19.01.2000	5'102'100	342'294
172A	2141000069	102.020.00	12.02.2003	3'685'000	21'372
26A	2149000002	102.016.00	23.05.2000	1'704'000	340'800
					<b>14'909'325</b>
PR-318		110.045.08	Déposé	715'000	71'500
PR-318		110.045.08	Déposé	1'424'500	179'688
PR-318		110.045.08	Déposé	986'100	197'220
324A	2146000181	110.099.00	08.09.2004	0	990'843
25A	2143000342	110.008.00	01.03.1988	4'545'000	237'266
364A	2146000108	110.034.00	14.03.1995	1'844'000	157'786
169A	2146000127	110.034.00	14.01.1997	1'031'000	79'744
168A	2146000128	110.045.00	18.02.1997	276'000	23'015
60A	2146000126	110.034.00	13.03.1996	1'257'000	98'040
304A	2146000030	110.045.00	11.02.1998	248'440	24'742
310A		110.034.00	21.04.1998	1'140'000	118'413
417A	2146000018	110.045.00	14.04.1999	317'016	31'582
30AB	2146000011	110.045.00	23.05.2000	550'984	68'873
30AB	2146000010	110.045.00	23.05.2000	93'016	40'074
39A		110.034.00	05.12.2000	900'000	202'522
102A	2146000090	110.099.00	26.06.2001	464'000	57'955
102A	2146000079	110.099.00	26.06.2001	547'000	109'400
102A	2146000078	110.099.00	26.06.2001	111'000	15'415
144A		110.034.00	23.11.2002	7'242'300	1'365'118
145A	2146000050	110.045.00	15.01.2003	903'076	180'615
145A	2146000049	110.045.00	15.01.2003	222'000	22'200
145A	2146000048	110.045.00	15.01.2003	2'389'240	298'655
236A	2146000064	110.045.00	03.06.2003	617'500	61'750
236A	2146000063	110.045.00	03.06.2003	2'115'100	264'388
236A	2146000062	110.045.00	03.06.2003	1'037'100	207'420
360A	2146000120	110.005.00	23.06.1987	340'000	32'000
28A	2146000012	110.030.00	23.05.2000	2'988'305	597'661
96A	2146000091	110.099.00	15.05.2001	2'999'440	749'860

Plan informatique quadriennal 2000, CM	Réalisation de différents projets pour le Conseil
Voirie des Vernets	Création d'un local informatique (site FDUS)
Progiciel financier	Remplacement
PIQ 2001	Réalisation de différents projets
PIQ 2001, CM	Réalisation de différents projets pour le Conseil
PIQ 2002	Réalisation de différents projets
PIQ 2002, CM	Réalisation de différents projets
PIQ 2003 CM	Réalisation de différents projets
Télécommunication	Equipement de l'infrastructure de télécoms
Stand 25, rue du	Acquisition du droit de superficie
François-Dussaud 10, rue	Transformation partielle des ateliers de la Voirie
Divers travaux en Ville de Genève	Villa Plongeon, kiosque Jardin Anglais, chapelle a
Politique énergétique	Travaux liés à la politique énergétique
Bâtiments publics, normes de chauffage	Rénovation et adaptation aux normes
Bâtiments publics, travaux d'aménagement	Travaux d'aménagement, de maintenance et d'adapt.
Bâtiments sportifs, entretien, sécurité	Travaux d'entretien et d'amélioration de la sécuri
Bâtiments publics, travaux d'aménagement	Travaux d'aménagement, de maintenance et d'adaptat
Montbrillant 10, rue	Transformation et aménagement de locaux polyvalent
Bâtiments publics, travaux d'aménagement	Rénovation et adaptation aux normes
Motta G. 44, avenue, stade de Varembe	Pose d'un nouveau revêtement synthétique
Divers bâtiments publics	Travaux d'aménagement, de maintenance et d'adapt.
Chamonix, av., Clairière, ch.	Réaménagement de l'avenue de Chamonix
Piscine intérieure des Vernets	Travaux d'entretien et d'amélioration
Piscine de Varembe	Travaux d'entretien et d'amélioration
Patinoire intérieure des Vernets	Travaux d'entretien et d'amélioration
Centres sportifs de Champel et Drizia	Travaux d'entretien et d'amélioration
Centre sportif du Bois-des-Frères	Travaux d'entretien et d'amélioration
Stades du Bois-de-la-Bâtie et de Varembe	Travaux d'entretien et d'amélioration
Hôtel-de-Ville 5, rue de l'	Déplacement du local informatique du 2e étage
Vieux-Billard 11, Gourgas 18, rues	Aménagement des anciens locaux occupés par l'UGV
Politique énergétique	Travaux liés à la politique énergétique
François-Dussaud 10, rue	Achat du mobilier
Vélos dans l'administration publique	Acquisition de 50 vélos de fonction
Vieux-Billard 11, Gourgas 18, rues	Achat du mobilier
Recensement fédéral 2000	Couverture des frais incombant à la Ville
Information	Développement de l'information
Henry Dunant	100e anniversaire de l'attribution du premier Prix

### PLANIFICATION DE L'AMENAGEMENT LOCAL

Maquette Ville de Genève	Mise à jour des modules existants
--------------------------	-----------------------------------

### ACQUISITIONS DE TERRAINS

Pregny-Chambésy, commune	Acquisition PA 438 index 2, fe 35
Saint-Jean 37, rue	Acquisition partielle de la parcelle 1263

No rap. CM	No Immo.	No PFQ	Date de vote	Montant net crédit voté	Amortissements ordinaires en 2005
96A	2146000094	110.099.00	15.05.2001	100'000	33'333
176A	2146000093	110.099.00	13.03.2002	765'000	76'500
200A	2146000061	110.007.00	12.09.2002	8'712'000	1'452'000
165A	2146000047	110.099.00	23.11.2002	2'999'330	749'832
165A	2146000046	110.099.00	23.11.2002	100'000	29'568
270A	2146000068	110.030.00	06.05.2003	3'992'200	998'050
270A	2146000067	110.052.00	06.05.2003	400'000	100'000
PR-324A	2146000182	110.099.00	08.09.2004	0	25'000
1A	2146000101	110.011.00	19.11.1991	7'500'000	338'763
295A	2143000179	110.099.00	07.10.2003	31'000'000	1'033'333
152AB	2143000251	110.099.00	29.04.2002	1'547'000	51'567
299A		110.099.00	12.04.1994	2'800'000	131'722
191A		110.020.00	09.09.1997	1'322'500	99'885
345A		110.020.00	17.01.1995	1'405'000	99'808
347A		110.018.00	11.04.1995	6'411'700	385'402
205A		110.018.00	11.11.1997	2'319'200	118'447
224A		110.018.00	11.11.1997	3'059'100	165'720
423A	2143000030	110.018.00	12.10.1999	686'000	66'521
444A		110.020.00	19.01.2000	1'503'000	151'173
33A	2140000016	110.018.00	11.04.2001	864'000	89'719
95A		110.018.00	12.09.2001	6'581'700	332'541
95A	2141000077	110.018.00	12.09.2001	111'300	227'003
109A	2143000249	110.018.00	15.01.2002	878'700	43'935
109A	2143000248	110.018.00	15.01.2002	56'000	2'800
109A	2143000247	110.018.00	15.01.2002	53'600	2'680
109A		110.018.00	15.01.2002	289'800	14'490
109A	2143000244	110.018.00	15.01.2002	519'000	25'950
109A		110.018.00	15.01.2002	136'900	6'304
176A	2143000252	110.099.00	13.03.2002	646'000	63'936
152AB	2143000250	110.099.00	29.04.2002	263'000	26'300
157A	2143000173	110.020.00	12.09.2002	2'528'000	252'800
152AB	2146000098	110.099.00	29.04.2002	46'000	5'750
122A	2146000095	110.099.00	15.01.2002	51'480	845'285
152AB	2146000097	110.099.00	29.04.2002	35'000	4'375
35A	2149000011	110.099.00	30.09.2000	1'591'500	318'300
388A	2149000018	110.099.00	12.09.1995	80'000	16'000
119A	2149000012	110.050.00	25.06.2001	302'000	40'787
					<b>54'035</b>
352A	2149000000	120.007.00	15.09.1998	550'000	54'035
					<b>924'773</b>
315A	2140000021	130.099.00	15.03.1983	12'000'000	425'252
133	2140000013	130.001.00	26.06.2001	262'500	13'125

Parcelles4381,4390,Promenade de l'Europe  
 SI Prévost-Martin 12, parcelle 799  
 Les Papillons, crèche  
 Henri-Golay 40, av., ferme Menut-Pellet

Acquisition de la partie hors sol des parcelles  
 Acquisition du capital actions de la société  
 Acquisition de l'arcade  
 Acquisition de la parcelle 3213

### **OPERATIONS FINANCIERES**

Promotion économique  
 Savoises 9, copropriété

Création d'un fonds municipal de promotion économ.  
 Cession à la VG par la Fondation pour l'expression

### **DIVERS**

Eaux-Vives, restaurant du Parc  
 Perle du lac  
 Club international de tennis  
 "du Cardina", grotte  
 Fontaines,bassin du Mur des Réformateurs  
 La Neptune, barque  
 Alliance mondiale des villes  
 Fonds international de solidarité FISVP  
 Elapsoidea  
 Sommet pour le développement social

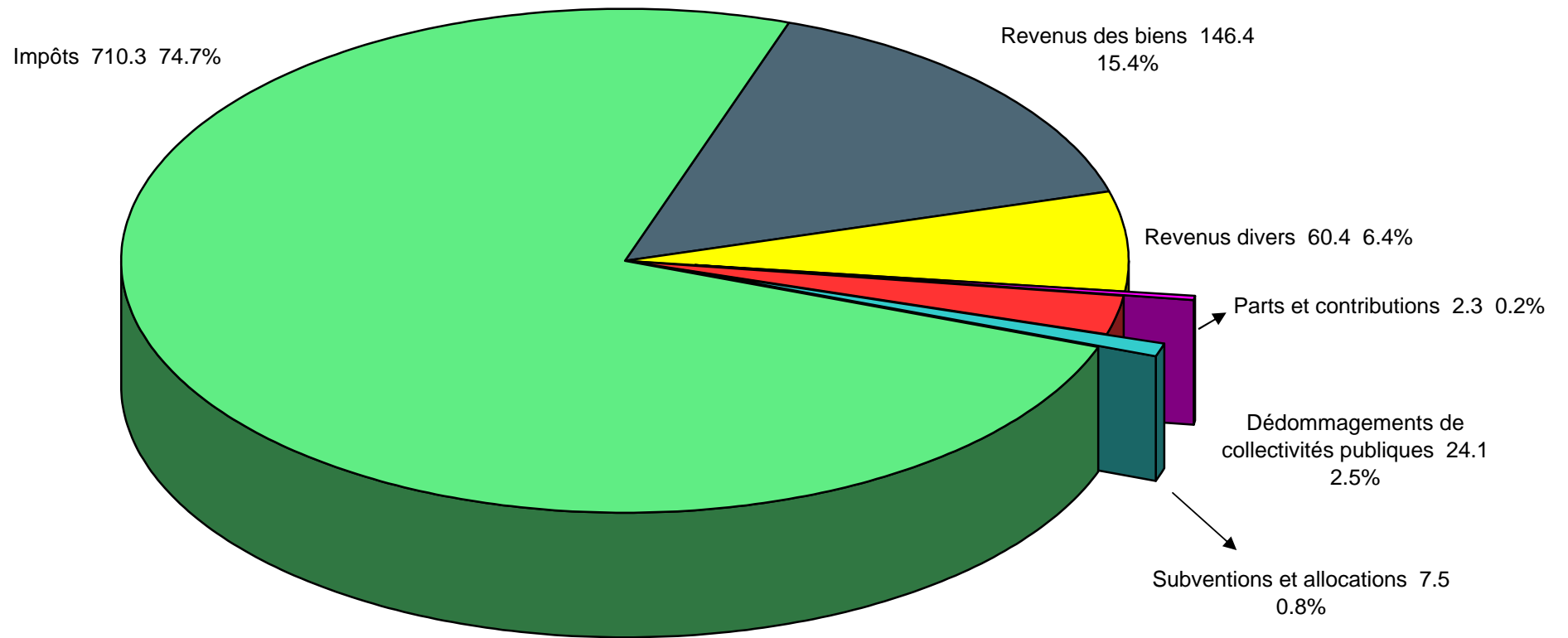
Rachat de l'inventaire du matériel et indemnité  
 Reprise de la Perle du lac en fermage  
 Subvention d'investissement pour le transfert  
 Mis en valeur d'une zone boisée et sécurisation  
 Travaux pour l'équipement d'un dispositif  
 Financement de la restauration  
 Frais d'organisation à Genève du deuxième Forum  
 Création avec Bamako (Mali) et Lyon (F) d'un fonds  
 Soutien au vivarium de Meyrin  
 Frais d'organisation du sommet (26-30 juin 2000)

No rap. CM	No Immo.	No PFQ	Date de vote	Montant net crédit voté	Amortissements ordinaires en 2005
169A	2143000241	130.099.00	26.01.2002	11'515'000	383'833
205A	2140000009	130.099.00	25.06.2002	505'000	25'063
284A	2143000182	130.099.00	27.09.2003	305'000	30'500
287A	2143000181	130.099.00	27.09.2003	1'410'000	47'000
					<b>2'034'286</b>
170A	2153000000	140.099.00	15.04.1997	20'000'000	2'000'000
385	2143000220	140.009.00	02.12.1998	1'200'000	34'286
					<b>1'130'397</b>
198	1123000117	150.099.00	16.04.2002	1'300'000	345'805
999	1123000039	150.099.00	Déposé	0	29'153
193A	2161000000	150.099.00	11.03.2003	1'500'000	300'000
282A	2141000063	150.099.00	27.09.2003	523'000	26'150
338A	2143000000	150.099.00	15.09.1998	997'000	175'500
279A	2146000069	150.099.00	27.09.2003	300'000	100'000
36A	2149000003	150.099.00	28.02.2000	150'000	30'000
110A	2167000000	150.099.00	03.11.2001	350'000	70'000
18	2165000011	150.099.00	05.12.2001	50'000	10'000
36A	2165000000	150.099.00	27.06.2000	200'000	43'790

## TABLEAUX

1	Structure des revenus de fonctionnement par nature
2	Revenus de fonctionnement par nature en milliers de francs
3	Récapitulatif des revenus de fonctionnement par groupe et département
4	Structure des charges de fonctionnement par nature
5	Charges de fonctionnement par nature en milliers de francs
6	Récapitulatif des charges de fonctionnement par groupe et département
7	Résumé des charges par département (sans imputations internes)
8	Récapitulatif des revenus de fonctionnement selon la classification fonctionnelle
9	Récapitulatif des charges de fonctionnement selon la classification fonctionnelle
10	Dettes consolidées de la Ville de Genève au 31.12.2005
11	Personnel occupé par l'administration municipale
12	Demandes de nouveaux postes au budget 2005
13	Régularisations-créations de postes au budget 2005
14	Transferts de postes au budget 2005
15	Nouveaux postes 2004 selon extraits du CA et postes supprimés au budget 2005

**BUDGET 2005**  
**STRUCTURE DES REVENUS PAR NATURE**  
(en millions de francs)

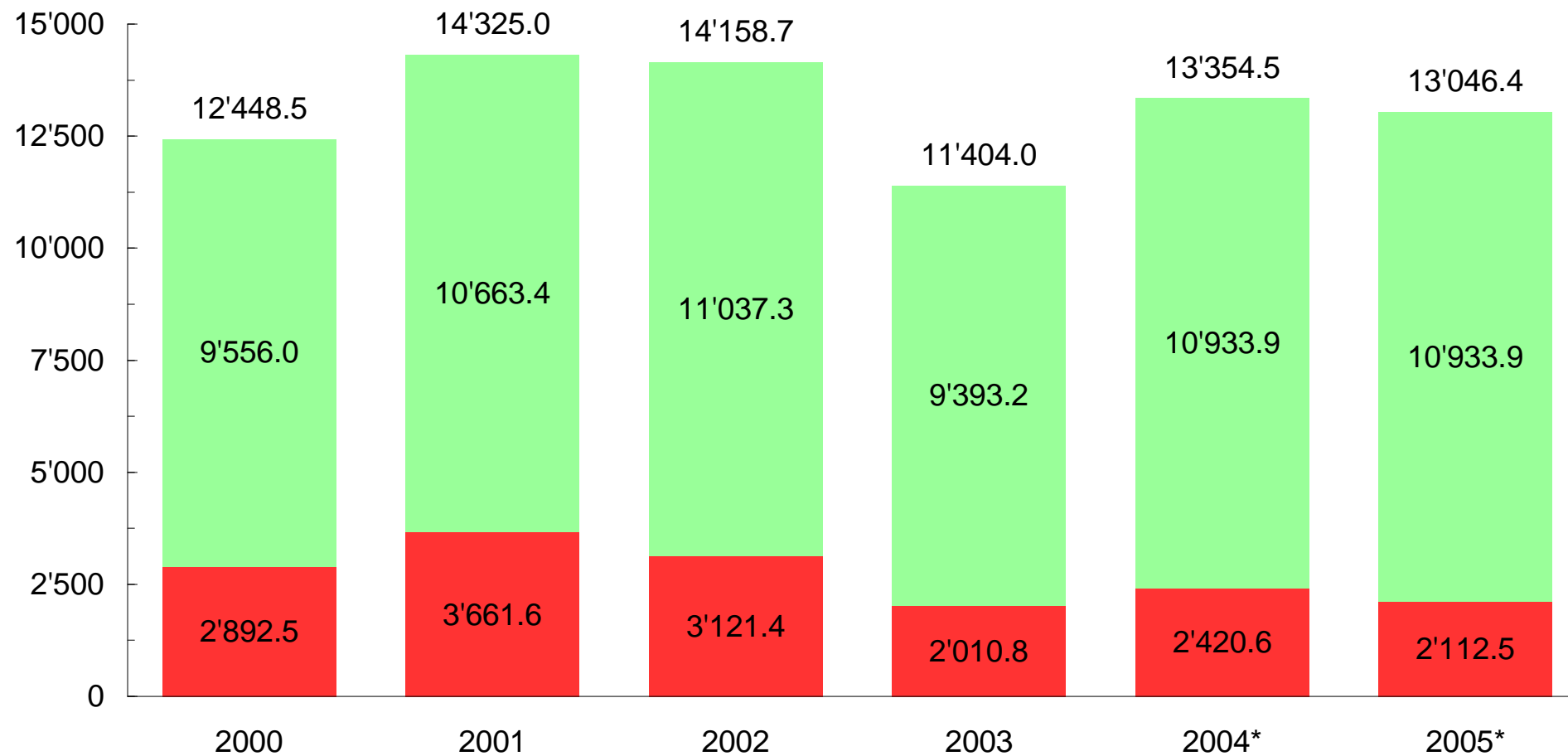




# EVOLUTION DE LA VALEUR DU CENTIME ADDITIONNEL 2000-2005

TOTAL  
PERSONNES PHYSIQUES  
PERSONNES MORALES

En milliers



\* Budget

## STRUCTURE DES REVENUS DE FONCTIONNEMENT PAR NATURE

(en milliers de Fr.)

## Classification spécifique

CHAPITRE	DESIGNATION DES NATURES	BUDGET 2005		BUDGET 2004		COMPTES 2003		ECARTS Budget 2005-2004	
		Fr.	%	Fr.	%	Fr.	%	Fr.	%
40	Impôts	710'282.9	74.7	723'406.6	75.4	638'192.3	72.0	-13'123.7	-1.8
42	Revenus des biens	146'392.9	15.4	145'394.6	15.1	152'338.6	17.2	998.3	0.7
43	Revenus divers	60'416.5	6.4	58'314.6	6.1	64'079.4	7.2	2'101.9	3.6
44	Parts et contributions	2'249.0	0.2	2'640.0	0.3	2'369.5	0.3	-391.0	-14.8
45	Dédommagements de collectivités publiques	24'126.9	2.5	24'386.2	2.5	25'791.6	2.9	-259.3	-1.1
46	Subventions et allocations	7'534.0	0.8	6'135.5	0.6	3'704.7	0.4	1'398.5	22.8
47	Subventions à redistribuer	0.0	0.0	0.0	0.0	0.8	0.0	0.0	-
48	Prélèvements sur les financements spéciaux	0.0	0.0	0.0	0.0	39.3	0.0	0.0	-
	<b>Total revenus nets</b>	<b>951'002.2</b>	<b>100.0</b>	<b>960'277.5</b>	<b>100.0</b>	<b>886'516.2</b>	<b>100.0</b>	<b>-9'275.3</b>	<b>-1.0</b>
49	Imputations internes	71'604.3		73'685.3		97'229.7		-2'081.0	-2.8
	<b>Total revenus bruts</b>	<b>1'022'606.5</b>		<b>1'033'962.8</b>		<b>983'745.9</b>		<b>-11'356.3</b>	<b>-1.1</b>

## Répartition du chapitre 40

Impôts personnes physiques	497'492.0	497'494.2	427'389.1	-2.2
Impôts personnes morales	96'117.4	110'137.3	91'491.9	-14'019.9
Péréquation personnes morales	11'473.5	10'575.1	8'691.6	898.4
Impôts s/chiens	200.0	200.0	191.3	0.0
Taxe professionnelle	105'000.0	105'000.0	110'428.4	0.0
	<u>710'282.9</u>	<u>723'406.6</u>	<u>638'192.3</u>	<u>-13'123.7</u>

Revenus de fonctionnement par nature en milliers de francs

Chapitre / Groupe de comptes		Budget 2005	Budget 2004	Ecart	%
<b>Résultat global</b>		<b>1'022'606.5</b>	<b>1'033'962.8</b>	<b>-11'356.3</b>	<b>-1.1</b>
<b>40</b>	<b>Impôts</b>	<b>710'282.9</b>	<b>723'406.6</b>	<b>-13'123.8</b>	<b>-1.8</b>
400	Impôts sur le revenu et la fortune	497'492.0	497'494.2	-2.2	0.0
401	Impôts sur le bénéfice et le capital	96'117.4	110'137.3	-14'019.9	-12.7
406	Impôts sur les chiens	200.0	200.0		
408	Fonds de péréquation (personnes morales)	11'473.5	10'575.1	898.4	8.5
409	Taxe professionnelle communale	105'000.0	105'000.0		
<b>42</b>	<b>Revenus des biens</b>	<b>146'392.9</b>	<b>145'394.6</b>	<b>998.3</b>	<b>0.7</b>
420	Avoirs à vue	10.1	100.1	-90.0	-89.9
421	Créances	3'202.5	2'852.5	350.0	12.3
422	Capitaux du patrimoine financier	2'367.0	2'171.7	195.3	9.0
423	Immeubles du patrimoine financier	87'850.9	88'445.5	-594.5	-0.7
425	Prêts du patrimoine administratif	137.0	136.5	0.5	0.4
426	Participations permanentes du PF	2'290.0	2'290.0		
427	Immeubles du patrimoine administratif	50'445.1	49'301.0	1'144.1	2.3
429	Autres revenus	90.3	97.3	-7.0	-7.2
<b>43</b>	<b>Revenus divers</b>	<b>60'416.5</b>	<b>58'314.6</b>	<b>2'101.9</b>	<b>3.6</b>
431	Emoluments administratifs	3'283.8	3'285.6	-1.8	-0.1
434	Autres redevances d'utilis. et prest. de service	23'525.4	22'154.5	1'370.9	6.2
435	Ventes	3'793.8	3'836.0	-42.2	-1.1
436	Dédommagements de tiers	5'968.3	5'949.5	18.8	0.3
437	Amendes	20'403.1	20'223.0	180.1	0.9
438	Prestations du personnel pour les investissements	2'500.0	2'210.0	290.0	13.1
439	Autres contributions	942.1	656.0	286.1	43.6
<b>44</b>	<b>Parts à des recettes et contrib. sans affectation</b>	<b>2'249.0</b>	<b>2'640.0</b>	<b>-391.0</b>	<b>-14.8</b>
441	Parts à des recettes cantonales	2'249.0	2'640.0	-391.0	-14.8
<b>45</b>	<b>Dédommagements de collectivités publiques</b>	<b>24'126.9</b>	<b>24'386.2</b>	<b>-259.4</b>	<b>-1.1</b>
450	Confédération	110.0	110.0		
451	Cantons	13'313.4	13'416.7	-103.4	-0.8
452	Communes	10'703.5	10'859.5	-156.0	-1.4

## Revenus de fonctionnement par nature en milliers de francs

Chapitre / Groupe de comptes		Budget 2005	Budget 2004	Ecart	%
<b>46</b>	<b>Subventions acquises</b>	<b>7'534.0</b>	<b>6'135.5</b>	<b>1'398.5</b>	<b>22.8</b>
460	Subventions acquises - confédération	1'000.0	1'000.0		
461	Subventions acquises - cantons	3'550.1	3'686.9	-136.8	-3.7
469	Autres subventions	2'983.9	1'448.6	1'535.3	106.0
<b>49</b>	<b>Imputation interne</b>	<b>71'604.3</b>	<b>73'685.3</b>	<b>-2'081.0</b>	<b>-2.8</b>
490	Intérêts répartis	59'923.1	63'718.3	-3'795.2	-6.0
491	Mise à disposition de locaux	9'167.3	7'685.0	1'482.3	19.3
492	Autres prestations internes	2'513.9	2'281.9	231.9	10.2

Tableau N° 3

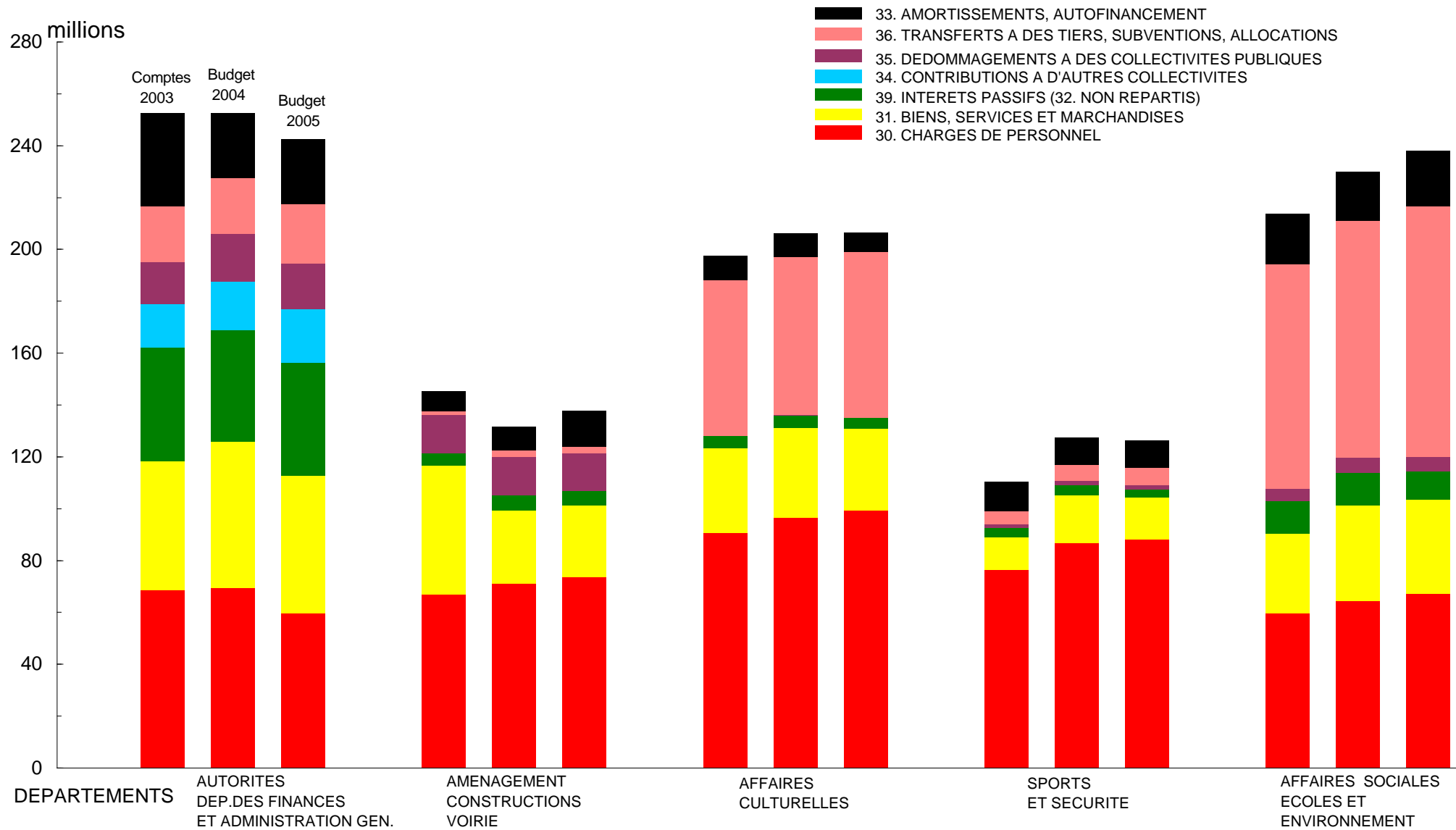
Récapitulatif des revenus de  
en milliers

Chapitre/Groupe de comptes	Total général		Autorités		Finances et Administration Générale		Aménagement, Constructions et Voirie	
	* 1.000 CHF	%	* 1.000 CHF	%	* 1.000 CHF	%	* 1.000 CHF	%
<b>Résultat global</b>	<b>1'022'606.5</b>	<b>100.0</b>	<b>19'097.2</b>	<b>100.0</b>	<b>892'129.2</b>	<b>100.0</b>	<b>7'859.5</b>	<b>100.0</b>
<b>40 Impôts</b>	<b>710'282.9</b>	<b>69.5</b>	<b>0.0</b>	<b>0.0</b>	<b>710'282.9</b>	<b>79.6</b>	<b>0.0</b>	<b>0.0</b>
400 Impôts sur le revenu et la fortune	497'492.0	70.0	0.0	0.0	497'492.0	70.0	0.0	0.0
401 Impôts sur le bénéfice et le capital	96'117.4	13.5	0.0	0.0	96'117.4	13.5	0.0	0.0
406 Impôts sur les chiens	200.0	0.0	0.0	0.0	200.0	0.0	0.0	0.0
408 Fonds de péréquation (personnes morales)	11'473.5	1.6	0.0	0.0	11'473.5	1.6	0.0	0.0
409 Taxe professionnelle communale	105'000.0	14.8	0.0	0.0	105'000.0	14.8	0.0	0.0
<b>42 Revenus des biens</b>	<b>146'392.9</b>	<b>14.3</b>	<b>170.0</b>	<b>0.9</b>	<b>102'509.3</b>	<b>11.5</b>	<b>0.0</b>	<b>0.0</b>
420 Avoirs à vue	10.1	0.0	0.0	0.0	10.1	0.0	0.0	0.0
421 Créances	3'202.5	2.2	0.0	0.0	3'202.5	3.1	0.0	0.0
422 Capitaux du patrimoine financier	2'367.0	1.6	0.0	0.0	2'367.0	2.3	0.0	0.0
423 Immeubles du patrimoine financier	87'850.9	60.0	0.0	0.0	87'209.1	85.1	0.0	0.0
425 Prêts du patrimoine administratif	137.0	0.1	0.0	0.0	21.0	0.0	0.0	0.0
426 Participations permanentes du PF	2'290.0	1.6	0.0	0.0	2'290.0	2.2	0.0	0.0
427 Immeubles du patrimoine administratif	50'445.1	34.5	170.0	100.0	7'331.3	7.2	0.0	0.0
429 Autres revenus	90.3	0.1	0.0	0.0	78.3	0.1	0.0	0.0
<b>43 Revenus divers</b>	<b>60'416.5</b>	<b>5.9</b>	<b>6'482.2</b>	<b>33.9</b>	<b>9'239.5</b>	<b>1.0</b>	<b>5'898.7</b>	<b>75.1</b>
431 Emoluments administratifs	3'283.8	5.4	0.0	0.0	3.0	0.0	88.0	1.5
434 Autres redevances d'utilis. et prest. de service	23'525.4	38.9	3'636.2	56.1	7'259.5	78.6	2'271.2	38.5
435 Ventes	3'793.8	6.3	3.0	0.0	0.0	0.0	379.0	6.4
436 Dédommagements de tiers	5'968.3	9.9	2'536.0	39.1	1'901.0	20.6	354.5	6.0
437 Amendes	20'403.1	33.8	0.0	0.0	0.0	0.0	0.0	0.0
438 Prestations du personnel pour les investissements	2'500.0	4.1	0.0	0.0	0.0	0.0	2'434.0	41.3
439 Autres contributions	942.1	1.6	307.0	4.7	76.0	0.8	372.0	6.3
<b>44 Parts à des recettes et contrib. sans affectation</b>	<b>2'249.0</b>	<b>0.2</b>	<b>0.0</b>	<b>0.0</b>	<b>1'149.0</b>	<b>0.1</b>	<b>0.0</b>	<b>0.0</b>
441 Parts à des recettes cantonales	2'249.0	100.0	0.0	0.0	1'149.0	100.0	0.0	0.0
<b>45 Dédommagements de collectivités publiques</b>	<b>24'126.9</b>	<b>2.4</b>	<b>12'445.0</b>	<b>65.2</b>	<b>0.0</b>	<b>0.0</b>	<b>0.0</b>	<b>0.0</b>
450 Confédération	110.0	0.5	0.0	0.0	0.0	0.0	0.0	0.0
451 Cantons	13'313.4	55.2	12'430.0	99.9	0.0	0.0	0.0	0.0
452 Communes	10'703.5	44.4	15.0	0.1	0.0	0.0	0.0	0.0
<b>46 Subventions acquises</b>	<b>7'534.0</b>	<b>0.7</b>	<b>0.0</b>	<b>0.0</b>	<b>0.0</b>	<b>0.0</b>	<b>12.0</b>	<b>0.2</b>
460 Subventions acquises - confédération	1'000.0	13.3	0.0	0.0	0.0	0.0	0.0	0.0
461 Subventions acquises - cantons	3'550.1	47.1	0.0	0.0	0.0	0.0	0.0	0.0
469 Autres subventions	2'983.9	39.6	0.0	0.0	0.0	0.0	12.0	100.0
<b>49 Imputation interne</b>	<b>71'604.3</b>	<b>7.0</b>	<b>0.0</b>	<b>0.0</b>	<b>68'948.5</b>	<b>7.7</b>	<b>1'948.8</b>	<b>24.8</b>
490 Intérêts répartis	59'923.1	83.7	0.0	0.0	59'923.1	86.9	0.0	0.0
491 Mise à disposition de locaux	9'167.3	12.8	0.0	0.0	9'025.5	13.1	0.0	0.0
492 Autres prestations internes	2'513.9	3.5	0.0	0.0	0.0	0.0	1'948.8	100.0

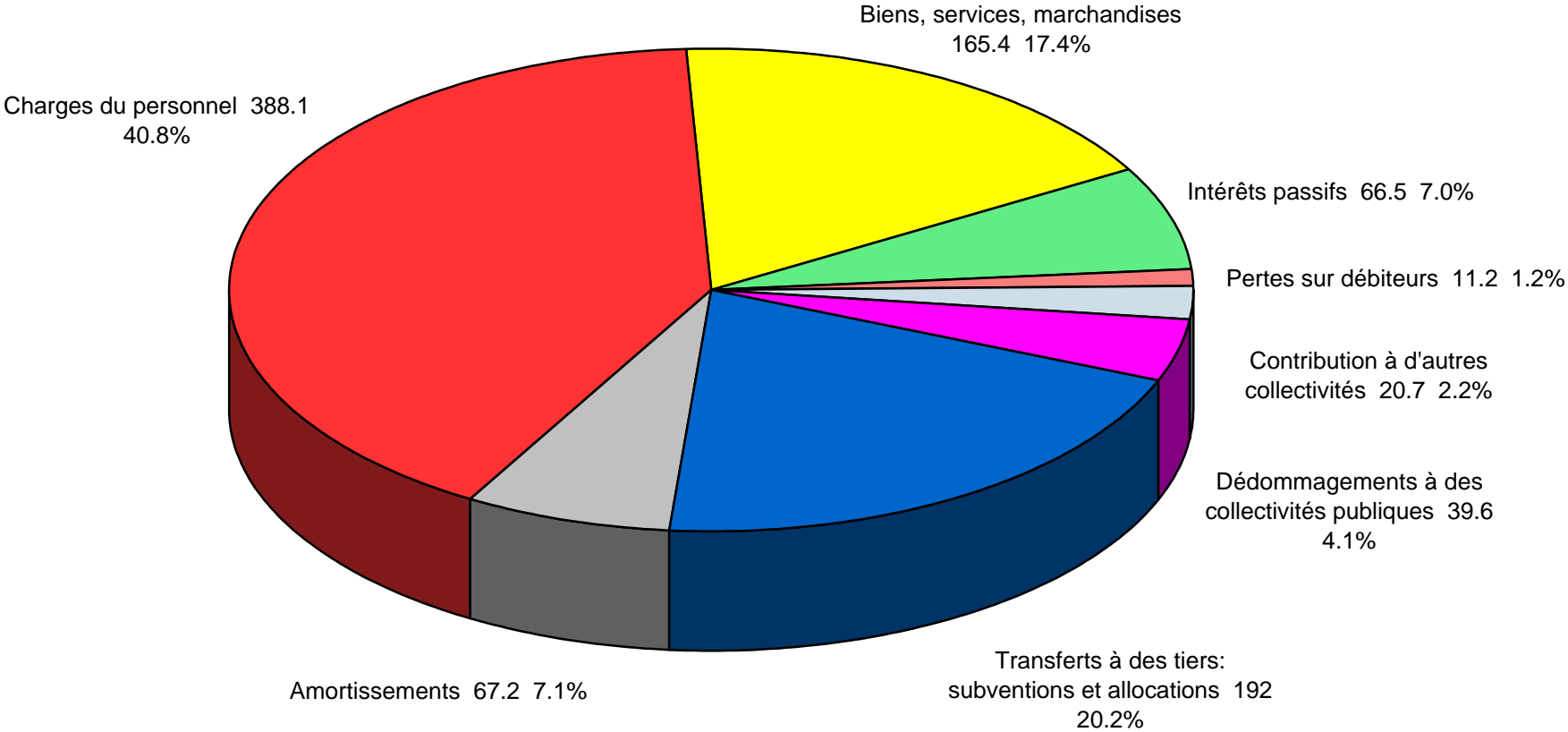
fonctionnement par groupe et département  
de francs

Chapitre/Groupe de comptes	Affaires Culturelles		Sports et Sécurité		Affaires Sociales, Ecoles et Environnement	
	* 1.000 CHF	%	* 1.000 CHF	%	* 1.000 CHF	%
<b>Résultat global</b>	<b>14'490.1</b>	<b>100.0</b>	<b>65'003.2</b>	<b>100.0</b>	<b>24'027.2</b>	<b>100.0</b>
<b>40 Impôts</b>	<b>0.0</b>	<b>0.0</b>	<b>0.0</b>	<b>0.0</b>	<b>0.0</b>	<b>0.0</b>
400 Impôts sur le revenu et la fortune	0.0	0.0	0.0	0.0	0.0	0.0
401 Impôts sur le bénéfice et le capital	0.0	0.0	0.0	0.0	0.0	0.0
406 Impôts sur les chiens	0.0	0.0	0.0	0.0	0.0	0.0
408 Fonds de péréquation (personnes morales)	0.0	0.0	0.0	0.0	0.0	0.0
409 Taxe professionnelle communale	0.0	0.0	0.0	0.0	0.0	0.0
<b>42 Revenus des biens</b>	<b>8'631.4</b>	<b>59.6</b>	<b>24'738.9</b>	<b>38.1</b>	<b>10'343.3</b>	<b>43.0</b>
420 Avoirs à vue	0.0	0.0	0.0	0.0	0.0	0.0
421 Créances	0.0	0.0	0.0	0.0	0.0	0.0
422 Capitaux du patrimoine financier	0.0	0.0	0.0	0.0	0.0	0.0
423 Immeubles du patrimoine financier	1.8	0.0	640.0	2.6	0.0	0.0
425 Prêts du patrimoine administratif	0.0	0.0	0.0	0.0	116.0	1.1
426 Participations permanentes du PF	0.0	0.0	0.0	0.0	0.0	0.0
427 Immeubles du patrimoine administratif	8'617.6	99.8	24'098.9	97.4	10'227.3	98.9
429 Autres revenus	12.0	0.1	0.0	0.0	0.0	0.0
<b>43 Revenus divers</b>	<b>2'646.1</b>	<b>18.3</b>	<b>28'071.7</b>	<b>43.2</b>	<b>8'078.4</b>	<b>33.6</b>
431 Emoluments administratifs	20.8	0.8	180.0	0.6	2'992.0	37.0
434 Autres redevances d'utilis. et prest. de service	1'416.8	53.5	6'499.0	23.2	2'442.8	30.2
435 Ventes	493.3	18.6	391.5	1.4	2'527.0	31.3
436 Dédommagements de tiers	385.0	14.5	675.7	2.4	116.1	1.4
437 Amendes	223.1	8.4	20'180.0	71.9	0.0	0.0
438 Prestations du personnel pour les investissements	66.0	2.5	0.0	0.0	0.0	0.0
439 Autres contributions	41.1	1.6	145.5	0.5	0.5	0.0
<b>44 Parts à des recettes et contrib. sans affectation</b>	<b>0.0</b>	<b>0.0</b>	<b>1'100.0</b>	<b>1.7</b>	<b>0.0</b>	<b>0.0</b>
441 Parts à des recettes cantonales	0.0	0.0	1'100.0	100.0	0.0	0.0
<b>45 Dédommagements de collectivités publiques</b>	<b>873.4</b>	<b>6.0</b>	<b>10'568.5</b>	<b>16.3</b>	<b>240.0</b>	<b>1.0</b>
450 Confédération	0.0	0.0	110.0	1.0	0.0	0.0
451 Cantons	213.4	24.4	650.0	6.2	20.0	8.3
452 Communes	660.0	75.6	9'808.5	92.8	220.0	91.7
<b>46 Subventions acquises</b>	<b>2'275.3</b>	<b>15.7</b>	<b>300.0</b>	<b>0.5</b>	<b>4'946.6</b>	<b>20.6</b>
460 Subventions acquises - confédération	0.0	0.0	0.0	0.0	1'000.0	20.2
461 Subventions acquises - cantons	1'023.5	45.0	100.0	33.3	2'426.6	49.1
469 Autres subventions	1'251.8	55.0	200.0	66.7	1'520.0	30.7
<b>49 Imputation interne</b>	<b>63.9</b>	<b>0.4</b>	<b>224.2</b>	<b>0.3</b>	<b>418.9</b>	<b>1.7</b>
490 Intérêts répartis	0.0	0.0	0.0	0.0	0.0	0.0
491 Mise à disposition de locaux	0.0	0.0	24.2	10.8	117.7	28.1
492 Autres prestations internes	63.9	100.0	200.0	89.2	301.2	71.9

# CHARGES DE FONCTIONNEMENT PAR DEPARTEMENT ET PAR NATURE 2003-2005



**BUDGET 2005**  
**STRUCTURE DES CHARGES PAR NATURE**  
(en millions de francs)





## STRUCTURE DES CHARGES DE FONCTIONNEMENT PAR NATURE

(en milliers de Fr.)

## Classification spécifique

CHAPITRE	DESIGNATION DES NATURES	BUDGET 2005		BUDGET 2004		COMPTES 2003		ECARTS Budget 2005-2004	
		Fr.	%	Fr.	%	Fr.	%	Fr.	%
30	Charges du personnel	388'108.3	40.8	387'954.8	40.9	362'480.7	39.4	153.5	0.0
31	Biens, services, marchandises	165'434.9	17.4	175'040.3	18.4	175'425.1	19.1	-9'605.4	-5.5
32	Intérêts passifs	66'511.0	7.0	70'047.9	7.4	69'214.6	7.5	-3'536.9	-5.0
33	Pertes sur débiteurs	11'162.0	1.2	12'172.0	1.3	28'294.9	3.1	-1'010.0	-8.3
34	Contribution à d'autres collectivités	20'651.8	2.2	18'863.5	2.0	16'688.3	1.8	1'788.3	9.5
35	Dédommagements à des collectivités publiques	39'569.1	4.1	40'449.4	4.3	37'499.0	4.1	-880.3	-2.2
36	Transferts à des tiers: subventions et allocations	192'025.1	20.2	183'095.6	19.3	174'434.2	19.0	8'929.5	4.9
37	Transferts à des tiers: subventions redistribuées	0.0	0.0	0.0	0.0	0.8	0.0	0.0	-
38	Attributions à des financements spéciaux	0.0	0.0	0.0	0.0	33.8	0.0	0.0	-
	<b>CHARGES DE FONCTIONNEMENT</b>	<b>883'462.2</b>	<b>92.9</b>	<b>887'623.5</b>	<b>93.6</b>	<b>864'071.4</b>	<b>94.0</b>	<b>-4'161.3</b>	<b>-0.5</b>
33	Amortissements	67'204.7	7.1	60'288.0	6.4	55'733.1	6.0	6'916.7	11.5
	<b>Total charges nettes</b>	<b>950'666.9</b>	<b>100.0</b>	<b>947'911.5</b>	<b>100.0</b>	<b>919'804.5</b>	<b>100.0</b>	<b>2'755.4</b>	<b>0.3</b>
39	Imputations internes	71'604.3		73'685.3		97'229.7		-2'081.0	-2.8
	<b>Total charges brutes</b>	<b>1'022'271.2</b>		<b>1'021'596.8</b>		<b>1'017'034.2</b>		<b>674.4</b>	<b>0.1</b>

Charges de fonctionnement par nature en milliers de francs

		Budget 2005	Budget 2004	Ecart	%
<b>Chapitre / Groupe de comptes</b>					
<b>Résultat global</b>		<b>1'022'271.2</b>	<b>1'021'596.8</b>	<b>674.4</b>	<b>0.1</b>
<b>30</b>	Charges de personnel	<b>388'108.3</b>	<b>387'954.8</b>	<b>153.5</b>	<b>0.0</b>
300	Autorités et commissions	1'969.9	1'929.0	41.0	2.1
301	Traitements du personnel	293'892.1	292'582.1	1'310.0	0.4
303	Assurances sociales	24'707.8	24'169.0	538.8	2.2
304	Caisses de pensions et de prévoyance	39'544.8	38'660.0	884.7	2.3
305	Assurance maladie et accidents	11'685.7	13'036.5	-1'350.9	-10.4
306	Prestations en nature	3'212.2	3'116.9	95.3	3.1
307	Prestations aux pensionnés	8'961.8	9'715.8	-754.0	-7.8
308	Personnel interimaire	550.0	450.0	100.0	22.2
309	Autres charges du personnel	3'584.2	4'295.6	-711.4	-16.6
<b>31</b>	Biens, services et marchandises	<b>165'434.9</b>	<b>175'040.3</b>	<b>-9'605.3</b>	<b>-5.5</b>
310	Fournitures de bureau, imprimés, publicité	13'719.3	13'618.0	101.3	0.7
311	Mobilier, machines, véhicules et matériel	5'909.1	6'634.4	-725.3	-10.9
312	Eau, énergie, combustible	20'385.9	20'374.8	11.1	0.1
313	Achats de fournitures et autres marchandises	14'391.5	14'630.2	-238.7	-1.6
314	Entretien des immeubles par des tiers	50'087.0	58'786.6	-8'699.6	-14.8
315	Entretien d'objets mobiliers par des tiers	8'915.8	8'952.9	-37.1	-0.4
316	Loyers, fermages et redevance d'utilisation	10'121.3	10'353.7	-232.4	-2.2
317	Dédommagements	1'923.7	2'044.5	-120.9	-5.9
318	Honoraires et prestations de service	38'608.5	38'288.9	319.6	0.8
319	Frais divers	1'372.9	1'356.1	16.7	1.2
<b>32</b>	Intérêts passifs	<b>66'511.0</b>	<b>70'047.9</b>	<b>-3'536.9</b>	<b>-5.0</b>
320	Engagements courants	15.0	15.0	0.0	0.0
322	Dettes à moyen et long terme	65'776.0	68'404.2	-2'628.2	-3.8
323	Dettes envers des entités particulières	720.0	1'628.7	-908.7	-55.8
<b>33</b>	Amortissements	<b>78'366.7</b>	<b>72'460.0</b>	<b>5'906.7</b>	<b>8.2</b>
330	Amortissements ordinaires du PF	1'084.5	1'869.0	-784.5	-42.0
331	Amortissements ordinaires du PA	66'120.1	58'419.0	7'701.2	13.2
334	Pertes sur débiteurs	11'162.0	12'172.0	-1'010.0	-8.3

## Charges de fonctionnement par nature en milliers de francs

		Budget 2005	Budget 2004	Ecart	%
<b>Chapitre / Groupe de comptes</b>					
<b>34</b>	Contributions à d'autres collectivités	<b>20'651.8</b>	<b>18'863.5</b>	<b>1'788.3</b>	<b>9.5</b>
346	Compensation financière aux communes françaises	20'651.8	18'863.5	1'788.3	9.5
<b>35</b>	Dédommagements à des collectivités publiques	<b>39'569.1</b>	<b>40'449.4</b>	<b>-880.3</b>	<b>-2.2</b>
351	Dédommagements à des collect. publiques - cantons	35'157.9	35'886.5	-728.7	-2.0
352	Dédommagements à des collect. publiques - communes	4'411.2	4'562.9	-151.6	-3.3
<b>36</b>	Subventions accordées	<b>192'025.1</b>	<b>183'095.6</b>	<b>8'929.5</b>	<b>4.9</b>
360	Subventions accordées - confédération	485.1	485.1	0.0	0.0
361	Subventions accordées - cantons	1'896.9	1'695.9	200.9	11.8
363	Subventions accordées - propres établissements	6'432.5	6'425.7	6.8	0.1
364	Subventions accordées - sociétés d'économie mixte	2'352.4	2'427.4	-75.0	-3.1
365	Subventions accordées - institutions privées	149'498.5	140'316.5	9'182.0	6.5
366	Subventions accordées - personnes physiques	27'527.4	28'027.4	-500.0	-1.8
367	Subventions accordées - étranger	3'832.3	3'717.6	114.7	3.1
<b>39</b>	Imputations internes	<b>71'604.3</b>	<b>73'685.3</b>	<b>-2'081.0</b>	<b>-2.8</b>
390	Intérêts répartis	59'923.1	63'718.3	-3'795.2	-6.0
391	Mise à disposition de locaux	9'167.3	7'685.0	1'482.3	19.3
392	Autres prestations internes	2'513.9	2'281.9	231.9	10.2

Tableau N° 6

**Récapitulatif des charges de**  
en milliers

Chapitre/Groupe de comptes	Total général		Autorités		Finances et Administration générale		Aménagement, Constructions et voirie	
	* 1.000 CHF	%	* 1.000 CHF	%	* 1.000 CHF	%	* 1.000 CHF	%
<b>Résultat global</b>	<b>1'022'271.2</b>	<b>100.0</b>	<b>42'970.6</b>	<b>100.0</b>	<b>262'563.5</b>	<b>100.0</b>	<b>139'406.4</b>	<b>100.0</b>
<b>30</b> Charges de personnel	<b>388'108.3</b>	<b>38.0</b>	<b>27'607.5</b>	<b>64.2</b>	<b>32'231.7</b>	<b>12.3</b>	<b>73'635.2</b>	<b>52.8</b>
300 Autorités et commissions	1'969.9	0.5	1'937.1	7.0	3.4	0.0	0.0	0.0
301 Traitements du personnel	293'892.1	75.7	11'832.9	42.9	25'117.7	77.9	58'302.0	79.2
303 Assurances sociales	24'707.8	6.4	1'826.7	6.6	2'030.5	6.3	4'730.6	6.4
304 Caisses de pensions et de prévoyance	39'544.8	10.2	2'459.3	8.9	3'345.7	10.4	7'537.0	10.2
305 Assurance maladie et accidents	11'685.7	3.0	727.7	2.6	1'192.6	3.7	2'185.6	3.0
306 Prestations en nature	3'212.2	0.8	32.9	0.1	44.6	0.1	319.9	0.4
307 Prestations aux pensionnés	8'961.8	2.3	7'737.8	28.0	0.0	0.0	0.0	0.0
308 Personnel interimaire	550.0	0.1	100.0	0.4	0.0	0.0	250.0	0.3
309 Autres charges du personnel	3'584.2	0.9	953.3	3.5	497.1	1.5	310.2	0.4
<b>31</b> Biens, services et marchandises	<b>165'434.9</b>	<b>16.2</b>	<b>7'756.6</b>	<b>18.1</b>	<b>45'329.2</b>	<b>17.3</b>	<b>27'824.0</b>	<b>20.0</b>
310 Fournitures de bureau, imprimés, publicité	13'719.3	8.3	1'297.9	16.7	989.6	2.2	1'044.9	3.8
311 Mobilier, machines, véhicules et matériel	5'909.1	3.6	45.5	0.6	624.3	1.4	747.3	2.7
312 Eau, énergie, combustible	20'385.9	12.3	127.0	1.6	4'789.5	10.6	3'902.5	14.0
313 Achats de fournitures et autres marchandises	14'391.5	8.7	369.8	4.8	277.0	0.6	3'350.6	12.0
314 Entretien des immeubles par des tiers	50'087.0	30.3	597.7	7.7	21'269.6	46.9	8'116.6	29.2
315 Entretien d'objets mobiliers par des tiers	8'915.8	5.4	331.4	4.3	2'820.7	6.2	2'182.4	7.8
316 Loyers, fermages et redevance d'utilisation	10'121.3	6.1	137.3	1.8	1'319.8	2.9	623.8	2.2
317 Dédommagements	1'923.7	1.2	476.5	6.1	85.5	0.2	375.4	1.3
318 Honoraires et prestations de service	38'608.5	23.3	3'539.1	45.6	12'864.6	28.4	7'384.6	26.5
319 Frais divers	1'372.9	0.8	834.6	10.8	288.7	0.6	95.9	0.3
<b>32</b> Intérêts passifs	<b>66'511.0</b>	<b>6.5</b>	<b>1'063.2</b>	<b>2.5</b>	<b>65'447.8</b>	<b>24.9</b>	<b>0.0</b>	<b>0.0</b>
320 Engagements courants	15.0	0.0	0.0	0.0	15.0	0.0	0.0	0.0
322 Dettes à moyen et long terme	65'776.0	98.9	1'063.2	100.0	64'712.8	98.9	0.0	0.0
323 Dettes envers des entités particulières	720.0	1.1	0.0	0.0	720.0	1.1	0.0	0.0
<b>33</b> Amortissements	<b>78'366.7</b>	<b>7.7</b>	<b>1'046.2</b>	<b>2.4</b>	<b>23'872.9</b>	<b>9.1</b>	<b>13'869.9</b>	<b>9.9</b>
330 Amortissements ordinaires du PF	1'084.5	1.4	0.0	0.0	1'084.5	4.5	0.0	0.0
331 Amortissements ordinaires du PA	66'120.1	84.4	1'046.2	100.0	13'138.3	55.0	13'858.4	99.9
334 Pertes sur débiteurs	11'162.0	14.2	0.0	0.0	9'650.0	40.4	11.5	0.1
<b>34</b> Contributions à d'autres collectivités	<b>20'651.8</b>	<b>2.0</b>	<b>0.0</b>	<b>0.0</b>	<b>20'651.8</b>	<b>7.9</b>	<b>0.0</b>	<b>0.0</b>
346 Compensation financière aux communes françaises	20'651.8	100.0	0.0	0.0	20'651.8	100.0	0.0	0.0
<b>35</b> Dédommagements à des collectivités publiques	<b>39'569.1</b>	<b>3.9</b>	<b>18.0</b>	<b>0.0</b>	<b>17'808.3</b>	<b>6.8</b>	<b>14'500.0</b>	<b>10.4</b>
351 Dédommagements à des collect. publiques - cantons	35'157.9	88.9	18.0	100.0	17'808.3	100.0	14'500.0	100.0
352 Dédommagements à des collect. publiques - communes	4'411.2	11.1	0.0	0.0	0.0	0.0	0.0	0.0

fonctionnement par groupe et département  
de francs

Chapitre/Groupe de comptes	Affaires Culturelles		Sports et Sécurité		Affaires Sociales, Ecoles et Environnement	
	* 1.000 CHF	%	* 1.000 CHF	%	* 1.000 CHF	%
<b>Résultat global</b>	<b>208'054.2</b>	<b>100.0</b>	<b>128'109.8</b>	<b>100.0</b>	<b>241'166.6</b>	<b>100.0</b>
<b>30</b> Charges de personnel	<b>99'364.9</b>	<b>47.8</b>	<b>88'067.4</b>	<b>68.7</b>	<b>67'201.6</b>	<b>27.9</b>
300 Autorités et commissions	0.0	0.0	0.0	0.0	29.4	0.0
301 Traitements du personnel	78'596.8	79.1	66'839.6	75.9	53'203.1	79.2
303 Assurances sociales	6'382.2	6.4	5'418.4	6.2	4'319.4	6.4
304 Caisses de pensions et de prévoyance	10'430.8	10.5	8'989.3	10.2	6'782.8	10.1
305 Assurance maladie et accidents	3'012.1	3.0	2'538.2	2.9	2'029.5	3.0
306 Prestations en nature	567.7	0.6	1'857.5	2.1	389.6	0.6
307 Prestations aux pensionnés	0.0	0.0	1'224.0	1.4	0.0	0.0
308 Personnel interimaire	0.0	0.0	0.0	0.0	200.0	0.3
309 Autres charges du personnel	375.2	0.4	1'200.4	1.4	247.9	0.4
<b>31</b> Biens, services et marchandises	<b>31'726.5</b>	<b>15.2</b>	<b>16'438.8</b>	<b>12.8</b>	<b>36'359.8</b>	<b>15.1</b>
310 Fournitures de bureau, imprimés, publicité	8'134.0	25.6	1'338.1	8.1	914.8	2.5
311 Mobilier, machines, véhicules et matériel	1'817.1	5.7	1'474.5	9.0	1'200.5	3.3
312 Eau, énergie, combustible	2'783.7	8.8	3'638.3	22.1	5'144.9	14.1
313 Achats de fournitures et autres marchandises	2'946.6	9.3	2'740.2	16.7	4'707.2	12.9
314 Entretien des immeubles par des tiers	4'277.0	13.5	2'989.0	18.2	12'837.1	35.3
315 Entretien d'objets mobiliers par des tiers	1'473.8	4.6	744.6	4.5	1'362.9	3.7
316 Loyers, fermages et redevance d'utilisation	2'079.5	6.6	320.6	2.0	5'640.4	15.5
317 Dédommagements	399.9	1.3	310.5	1.9	275.9	0.8
318 Honoraires et prestations de service	7'731.9	24.4	2'836.1	17.3	4'252.3	11.7
319 Frais divers	83.0	0.3	46.9	0.3	23.8	0.1
<b>32</b> Intérêts passifs	<b>0.0</b>	<b>0.0</b>	<b>0.0</b>	<b>0.0</b>	<b>0.0</b>	<b>0.0</b>
320 Engagements courants	0.0	0.0	0.0	0.0	0.0	0.0
322 Dettes à moyen et long terme	0.0	0.0	0.0	0.0	0.0	0.0
323 Dettes envers des entités particulières	0.0	0.0	0.0	0.0	0.0	0.0
<b>33</b> Amortissements	<b>7'542.5</b>	<b>3.6</b>	<b>10'602.4</b>	<b>8.3</b>	<b>21'432.8</b>	<b>8.9</b>
330 Amortissements ordinaires du PF	0.0	0.0	0.0	0.0	0.0	0.0
331 Amortissements ordinaires du PA	7'542.0	100.0	9'102.4	85.9	21'432.8	100.0
334 Pertes sur débiteurs	0.5	0.0	1'500.0	14.1	0.0	0.0
<b>34</b> Contributions à d'autres collectivités	<b>0.0</b>	<b>0.0</b>	<b>0.0</b>	<b>0.0</b>	<b>0.0</b>	<b>0.0</b>
346 Compensation financière aux communes françaises	0.0	0.0	0.0	0.0	0.0	0.0
<b>35</b> Dédommagements à des collectivités publiques	<b>100.1</b>	<b>0.0</b>	<b>1'467.7</b>	<b>1.1</b>	<b>5'675.0</b>	<b>2.4</b>
351 Dédommagements à des collect. publiques - cantons	100.1	100.0	356.5	24.3	2'375.0	41.9
352 Dédommagements à des collect. publiques - communes	0.0	0.0	1'111.2	75.7	3'300.0	58.1

Tableau N° 6

Récapitulatif des charges de  
en milliers

Chapitre/Groupe de comptes	Total général		Autorités		Finances et Administration générale		Aménagement, Constructions et voirie		
	* 1.000 CHF	%	* 1.000 CHF	%	* 1.000 CHF	%	* 1.000 CHF	%	
<b>36</b>	Subventions accordées	<b>192'025.1</b>	<b>18.8</b>	<b>4'969.6</b>	<b>11.6</b>	<b>17'717.3</b>	<b>6.7</b>	<b>2'392.2</b>	<b>1.7</b>
360	Subventions accordées - confédération	485.1	0.3	0.0	0.0	485.1	2.7	0.0	0.0
361	Subventions accordées - cantons	1'896.9	1.0	634.9	12.8	240.8	1.4	391.0	16.3
363	Subventions accordées - propres établissements	6'432.5	3.3	0.0	0.0	0.0	0.0	0.0	0.0
364	Subventions accordées - sociétés d'économie mixte	2'352.4	1.2	0.0	0.0	1'082.4	6.1	820.0	34.3
365	Subventions accordées - institutions privées	149'498.5	77.9	681.0	13.7	4'409.0	24.9	1'136.2	47.5
366	Subventions accordées - personnes physiques	27'527.4	14.3	0.0	0.0	11'500.0	64.9	45.0	1.9
367	Subventions accordées - étranger	3'832.3	2.0	3'653.7	73.5	0.0	0.0	0.0	0.0
<b>39</b>	Imputations internes	<b>71'604.3</b>	<b>7.0</b>	<b>509.5</b>	<b>1.2</b>	<b>39'504.5</b>	<b>15.0</b>	<b>7'185.0</b>	<b>5.2</b>
390	Intérêts répartis	59'923.1	83.7	131.0	25.7	36'704.8	92.9	5'449.6	75.8
391	Mise à disposition de locaux	9'167.3	12.8	272.8	53.5	1'520.9	3.8	1'500.4	20.9
392	Autres prestations internes	2'513.9	3.5	105.7	20.7	1'278.8	3.2	235.0	3.3

fonctionnement par groupe et département  
de francs

Chapitre/Groupe de comptes	Affaires Culturelles		Sports et Sécurité		Affaires Sociales, Ecoles et Environnement		
	* 1.000 CHF	%	* 1.000 CHF	%	* 1.000 CHF	%	
<b>36</b>	Subventions accordées	<b>63'866.2</b>	<b>30.7</b>	<b>6'565.2</b>	<b>5.1</b>	<b>96'514.7</b>	<b>40.0</b>
360	Subventions accordées - confédération	0.0	0.0	0.0	0.0	0.0	0.0
361	Subventions accordées - cantons	5.0	0.0	5.9	0.1	619.3	0.6
363	Subventions accordées - propres établissements	5'965.2	9.3	0.0	0.0	467.3	0.5
364	Subventions accordées - sociétés d'économie mixte	0.0	0.0	0.0	0.0	450.0	0.5
365	Subventions accordées - institutions privées	57'679.7	90.3	6'559.3	99.9	79'033.4	81.9
366	Subventions accordées - personnes physiques	211.3	0.3	0.0	0.0	15'771.1	16.3
367	Subventions accordées - étranger	5.0	0.0	0.0	0.0	173.6	0.2
<b>39</b>	Imputations internes	<b>5'454.1</b>	<b>2.6</b>	<b>4'968.4</b>	<b>3.9</b>	<b>13'982.8</b>	<b>5.8</b>
390	Intérêts répartis	3'879.5	71.1	3'006.3	60.5	10'751.9	76.9
391	Mise à disposition de locaux	1'288.2	23.6	1'770.7	35.6	2'814.4	20.1
392	Autres prestations internes	286.4	5.3	191.5	3.9	416.5	3.0

## RESUME DES CHARGES PAR DEPARTEMENT

(Sans imputations internes)

	<b>Comptes 2003</b>	<b>Budget 2004</b>	<b>Budget 2005</b>	<b>Ecart B.2005/ Comptes 2003</b>	<b>Ecart en % B.2005/C.2003</b>	<b>Ecart B2005/ Budget 2004</b>	<b>Ecart en % B.2005/B.2004</b>
<b>Ensemble de la VGE</b>							
Charges courantes	864'071'413.27	887'623'585	883'462'280	19'390'866.73	2.2%	-4'161'305	-0.5%
Amortissements	55'733'048.01	60'287'985	67'204'660	11'471'611.99	20.6%	6'916'675	11.5%
<b>Charges globales</b>	<b>919'804'461.28</b>	<b>947'911'570</b>	<b>950'666'940</b>	<b>30'862'478.72</b>	<b>3.4%</b>	<b>2'755'370</b>	<b>0.3%</b>
<b>AUTORITES</b>							
Charges courantes	66'609'755.39	52'530'197	41'414'923	-25'194'832.39	-37.8%	-11'115'274	-21.2%
Amortissements	754'280.64	740'919	1'046'237	291'956.36	38.7%	305'318	41.2%
<b>FINANCES ET ADMINIS- TRATION GENERALE</b>							
Charges courantes	200'448'824.04	212'869'266	208'836'095	8'387'270.96	4.2%	-4'033'171	-1.9%
Amortissements	9'921'840.12	13'578'004	14'222'877	4'301'036.88	43.3%	644'873	4.7%
<b>AMENAGEMENT, CONS- TRUCTIONS ET VOIRIE</b>							
Charges courantes	132'700'073.08	116'292'847	118'362'931	-14'337'142.08	-10.8%	2'070'084	1.8%
Amortissements	7'765'919.35	9'136'803	13'858'443	6'092'523.65	78.5%	4'721'640	51.7%
<b>AFFAIRES CULTURELLES</b>							
Charges courantes	183'999'798.32	192'684'300	195'058'143	11'058'344.68	6.0%	2'373'843	1.2%
Amortissements	9'117'592.31	9'028'310	7'541'953	-1'575'639.31	-17.3%	-1'486'357	-16.5%
<b>SPORTS ET SECURITE</b>							
Charges courantes	98'489'242.79	114'795'246	114'039'107	15'549'864.21	15.8%	-756'139	-0.7%
Amortissements	8'426'773.87	8'995'154	9'102'363	675'589.13	8.0%	107'209	1.2%
<b>AFFAIRES SOCIALES, ECOLES ET ENVIRONNEMENT</b>							
Charges courantes	181'823'719.65	198'451'729	205'751'081	23'927'361.35	13.2%	7'299'352	3.7%
Amortissements	19'746'641.72	18'808'795	21'432'787	1'686'145.28	8.5%	2'623'992	14.0%



### RECAPITULATIF DES REVENUS DE FONCTIONNEMENT SELON CLASSIFICATION FONCTIONNELLE

Libellé	Budget 2005	Budget 2004	Ecart	
			Fr.	%
<b>0 ADMINISTRATION GENERALE</b>	<b>22'250.4</b>	<b>19'840.0</b>	<b>2'410.4</b>	<b>12.1</b>
01 Législatif et exécutif	133.5	133.5	-	0.0
02 Administration générale	12'056.7	11'264.5	792.2	7.0
09 Tâches non ventilables	10'060.2	8'442.0	1'618.2	19.2
<b>1 SECURITE PUBLIQUE</b>	<b>63'083.2</b>	<b>62'545.2</b>	<b>538.0</b>	<b>0.9</b>
10 Protection juridique	26'252.6	26'182.6	70.0	0.3
11 Police	20'351.7	20'200.1	151.6	0.8
14 Police du feu	16'063.4	15'729.0	334.4	2.1
16 Défense nationale civile	415.4	433.5	-18.1	-4.2
<b>2 ENSEIGNEMENT ET FORMATION</b>	<b>7'348.1</b>	<b>6'333.7</b>	<b>1'014.4</b>	<b>16.0</b>
21 Ecoles publiques	7'303.1	6'288.7	1'014.4	16.1
23 Formation professionnelle	45.0	45.0	-	0.0
<b>3 AFFAIRES CULTURELLES, LOISIRS</b>	<b>21'923.8</b>	<b>21'794.3</b>	<b>129.5</b>	<b>0.6</b>
30 Encouragement à la culture	16'442.3	15'714.4	727.9	4.6
31 Entretien des monuments et protection des sites	1.0	1.0	-	0.0
33 Parcs publics et chemins pédestres	842.3	674.7	167.6	24.8
34 Sports	4'314.6	4'160.3	154.3	3.7
35 Autres loisirs	323.6	1'243.9	-920.3	-74.0
<b>5 PREVOYANCE SOCIALE</b>	<b>8'022.4</b>	<b>6'885.8</b>	<b>1'136.6</b>	<b>16.5</b>
54 Protection de la jeunesse	7'521.5	6'387.7	1'133.8	17.7
58 Assistance	500.9	498.1	2.8	0.6
<b>6 MOYENS DE COMMUNICATION-TRAFIC</b>	<b>14'163.5</b>	<b>13'821.0</b>	<b>342.5</b>	<b>2.5</b>
62 Routes communales	14'163.5	13'821.0	342.5	2.5

**RECAPITULATIF DES REVENUS DE FONCTIONNEMENT SELON CLASSIFICATION FONCTIONNELLE**

Libellé	Budget 2005	Budget 2004	Ecart	
			Fr.	%
<b>7 PROTECTION ET AMENAGEMENT DE L'ENVIRONNEMENT</b>	<b>5'061.3</b>	<b>4'776.8</b>	<b>284.5</b>	<b>6.0</b>
70 Approvisionnement en eau	77.0	-	77.0	
72 Traitement des déchets	421.0	290.0	131.0	45.2
74 Cimetières et crématoires	4'492.8	4'355.8	137.0	3.1
78 Protection de l'environnement, autres	9.0	68.5	-59.5	-86.9
79 Aménagement	61.5	62.5	-1.0	-1.6
<b>9 FINANCES ET IMPOTS</b>	<b>880'753.8</b>	<b>897'966.0</b>	<b>-17'212.2</b>	<b>-1.9</b>
90 Impôts	698'809.3	712'831.5	-14'022.2	-2.0
92 Péréquation financière	11'473.5	10'575.1	898.4	8.5
93 Quotes-parts aux recettes	1'000.0	1'500.0	-500.0	-33.3
94 Gérance de la fortune et des dettes	169'470.9	173'059.4	-3'588.5	-2.1
<b>TOTAL DES REVENUS BRUTS</b>	<b>1'022'606.5</b>	<b>1'033'962.8</b>	<b>-11'356.3</b>	<b>-1.1</b>

## RECAPITULATIF DES CHARGES DE FONCTIONNEMENT SELON CLASSIFICATION FONCTIONNELLE

Libellé	Budget 2005	Budget 2004	Ecart	
			Fr.	%
<b>0 ADMINISTRATION GENERALE</b>	<b>121'968.3</b>	<b>125'196.6</b>	<b>-3'228.3</b>	<b>-2.6</b>
01 Législatif et exécutif	4'798.7	4'489.8	308.9	6.9
02 Administration générale	91'565.5	97'014.7	-5'449.2	-5.6
03 Prestations aux pensionnés	8'961.8	9'715.8	-754.0	-7.8
09 Tâches non ventilables	16'642.4	13'976.3	2'666.1	19.1
<b>1 SECURITE PUBLIQUE</b>	<b>85'117.7</b>	<b>84'915.0</b>	<b>202.7</b>	<b>0.2</b>
10 Protection juridique	5'364.9	4'998.8	366.1	7.3
11 Police	33'415.4	33'388.6	26.8	0.1
14 Police du feu	37'510.3	37'422.3	88.0	0.2
16 Défense nationale civile	8'827.0	9'105.3	-278.3	-3.1
<b>2 ENSEIGNEMENT ET FORMATION</b>	<b>56'980.6</b>	<b>58'427.8</b>	<b>-1'447.2</b>	<b>-2.5</b>
21 Ecoles publiques	56'273.0	57'800.1	-1'527.1	-2.6
23 Formation professionnelle	194.5	124.5	70.0	56.2
27 Etablissements universitaires et recherche	5.0	5.0	-	0.0
29 Autres tâches d'enseignement	508.1	498.2	9.9	2.0
<b>3 AFFAIRES CULTURELLES, LOISIRS</b>	<b>304'761.7</b>	<b>303'966.8</b>	<b>794.9</b>	<b>0.3</b>
30 Encouragement à la culture	205'249.7	205'202.0	47.7	0.0
31 Entretien des monuments et protection des sites	1'478.6	1'177.1	301.5	25.6
32 Mass media	2'777.6	2'595.8	181.8	7.0
33 Parcs publics et chemins pédestres	31'357.9	29'787.5	1'570.4	5.3
34 Sports	45'174.6	46'030.0	-855.4	-1.9
35 Autres loisirs	18'723.3	19'174.4	-451.1	-2.4
<b>5 PREVOYANCE SOCIALE</b>	<b>128'564.3</b>	<b>121'914.0</b>	<b>6'650.3</b>	<b>5.5</b>
54 Protection de la jeunesse	70'875.7	64'346.7	6'529.0	10.1
55 Invalidité	509.0	482.0	27.0	5.6
56 Encouragement à la construction de logements	11'802.6	12'159.0	-356.4	-2.9
58 Assistance	41'406.2	40'913.6	492.6	1.2
59 Actions d'entraide	3'970.9	4'012.7	-41.8	-1.0

## RECAPITULATIF DES CHARGES DE FONCTIONNEMENT SELON CLASSIFICATION FONCTIONNELLE

Libellé	Budget 2005	Budget 2004	Ecart	
			Fr.	%
<b>6 MOYENS DE COMMUNICATION-TRAFIC</b>	<b>47'437.2</b>	<b>48'563.4</b>	<b>-1'126.2</b>	<b>-2.3</b>
62 Routes communales	45'562.3	46'698.4	-1'136.1	-2.4
65 Trafic régional	1'240.0	1'265.0	-25.0	-2.0
66 Navigation lacustre et fluviale	634.9	600.0	34.9	5.8
<b>7 PROTECTION ET AMENAGEMENT DE L'ENVIRONNEMENT</b>	<b>85'005.8</b>	<b>78'719.2</b>	<b>6'286.6</b>	<b>8.0</b>
70 Approvisionnement en eau	2'872.0	750.0	2'122.0	282.9
71 Protection des eaux	1'629.9	-	1'629.9	
72 Traitement des déchets	52'520.8	51'625.0	895.8	1.7
74 Cimetières et crématoires	16'635.9	16'186.3	449.6	2.8
77 Protection de la nature	122.5	122.5	-	0.0
78 Protection de l'environnement, autres	3'099.0	1'067.0	2'032.0	190.4
79 Aménagement	8'125.8	8'968.4	-842.6	-9.4
<b>9 FINANCES ET IMPOTS</b>	<b>192'435.6</b>	<b>199'894.0</b>	<b>-7'458.4</b>	<b>-3.7</b>
90 Impôts	27'158.3	28'578.9	-1'420.6	-5.0
91 Conventions fiscales	20'651.8	18'863.5	1'788.3	9.5
94 Gérance de la fortune et des dettes	144'625.5	152'451.6	-7'826.1	-5.1
<b>TOTAL DES CHARGES BRUTES</b>	<b>1'022'271.2</b>	<b>1'021'596.8</b>	<b>674.4</b>	<b>0.1</b>

## DETTES CONSOLIDEES DE LA VILLE DE GENEVE AU 31.12.2005

NO	TAUX DE L'EMPRUNT %	DATE EMISSION	DATE ECHEANCE	VALEUR AU 01.01.2005 Fr.	EMISSION 2005 Fr.	REMBOURSEMENT 2005 Fr.	VALEUR AU 31.12.2005 Fr.	INTERETS EXERCICE 2005
<b>GENRE D'EMPRUNT 322110 - EMPRUNTS PUBLICS</b>								
1	5.50	31-mars-95	31-mars-05	150'000'000	0	150'000'000	0	2'085'416.67
2	4.00	17-mars-97	17-mars-07	200'000'000	0	0	200'000'000	8'000'000.00
3	3.50	30-juin-98	30-juin-08	200'000'000	0	0	200'000'000	7'000'000.00
4	4.50	10-août-00	10-août-06	100'000'000	0	0	100'000'000	4'500'000.00
<b>Sous total</b>				<b>650'000'000</b>	<b>0</b>	<b>150'000'000</b>	<b>500'000'000</b>	<b>21'585'416.67</b>
<b>GENRE D'EMPRUNT 322150 - A.V.S.</b>								
1	4.875	25-sept-95	25-sept-05	20'000'000	0	20'000'000	0	717'708.33
<b>Sous total</b>				<b>20'000'000</b>	<b>0</b>	<b>20'000'000</b>	<b>0</b>	<b>717'708.33</b>
<b>GENRE D'EMPRUNT 322070 - BONS DE CAISSE</b>								
1	4.375	25-oct-96	25-oct-06	20'000'000	0	0	20'000'000	875'000.00
<b>Sous total</b>				<b>20'000'000</b>	<b>0</b>	<b>0</b>	<b>20'000'000</b>	<b>875'000.00</b>
<b>GENRE D'EMPRUNT 322160 - PLACEMENTS PRIVES</b>								
1	3.63 <span style="border: 1px solid black; padding: 0 2px;">1</span>	5-mai-97	5-nov-07	220'000'000	0	0	220'000'000	7'986'000.00
2	4.25	28-sept-98	28-sept-06	75'000'000	0	0	75'000'000	3'187'500.00
3	4.00 <span style="border: 1px solid black; padding: 0 2px;">2</span>	15-mars-01	15-mars-11	75'000'000	0	0	75'000'000	3'000'000.00
4	4.00 <span style="border: 1px solid black; padding: 0 2px;">3</span>	30-mars-01	30-mars-11	75'000'000	0	0	75'000'000	3'000'000.00
5	1.70	13-avr-04	13-avr-10	80'000'000	0	0	80'000'000	1'360'000.00
6	4.15 <span style="border: 1px solid black; padding: 0 2px;">4</span>	6-mai-04	6-mai-14	200'000'000	0	0	200'000'000	8'300'000.00
7	1.70	25-mai-04	25-mai-13	70'000'000	0	0	70'000'000	1'190'000.00
8	4.00 <span style="border: 1px solid black; padding: 0 2px;">5</span>	18-nov-04	18-nov-12	238'000'000	0	0	238'000'000	9'520'000.00
<b>Sous total</b>				<b>1'033'000'000</b>	<b>0</b>	<b>0</b>	<b>1'033'000'000</b>	<b>37'543'500.00</b>
<b>EMPRUNTS A EMETTRE 322160</b>								
<u>En 2005</u>								
1	1.70	15-janv-05	15-janv-15	0	21'000'000	0	21'000'000	342'875.00
2	3.80 <span style="border: 1px solid black; padding: 0 2px;">6</span>	15-mars-05	15-mars-15	0	150'000'000	0	150'000'000	4'512'500.00
3	1.70	15-sept-05	15-sept-15	0	40'000'000	0	40'000'000	199'000.00
<b>Sous total</b>				<b>0</b>	<b>211'000'000</b>	<b>0</b>	<b>211'000'000</b>	<b>5'054'375.00</b>
<b>TOTAL</b>				<b>1'723'000'000</b>	<b>211'000'000</b>	<b>170'000'000</b>	<b>1'764'000'000</b>	<b>65'776'000.00</b>

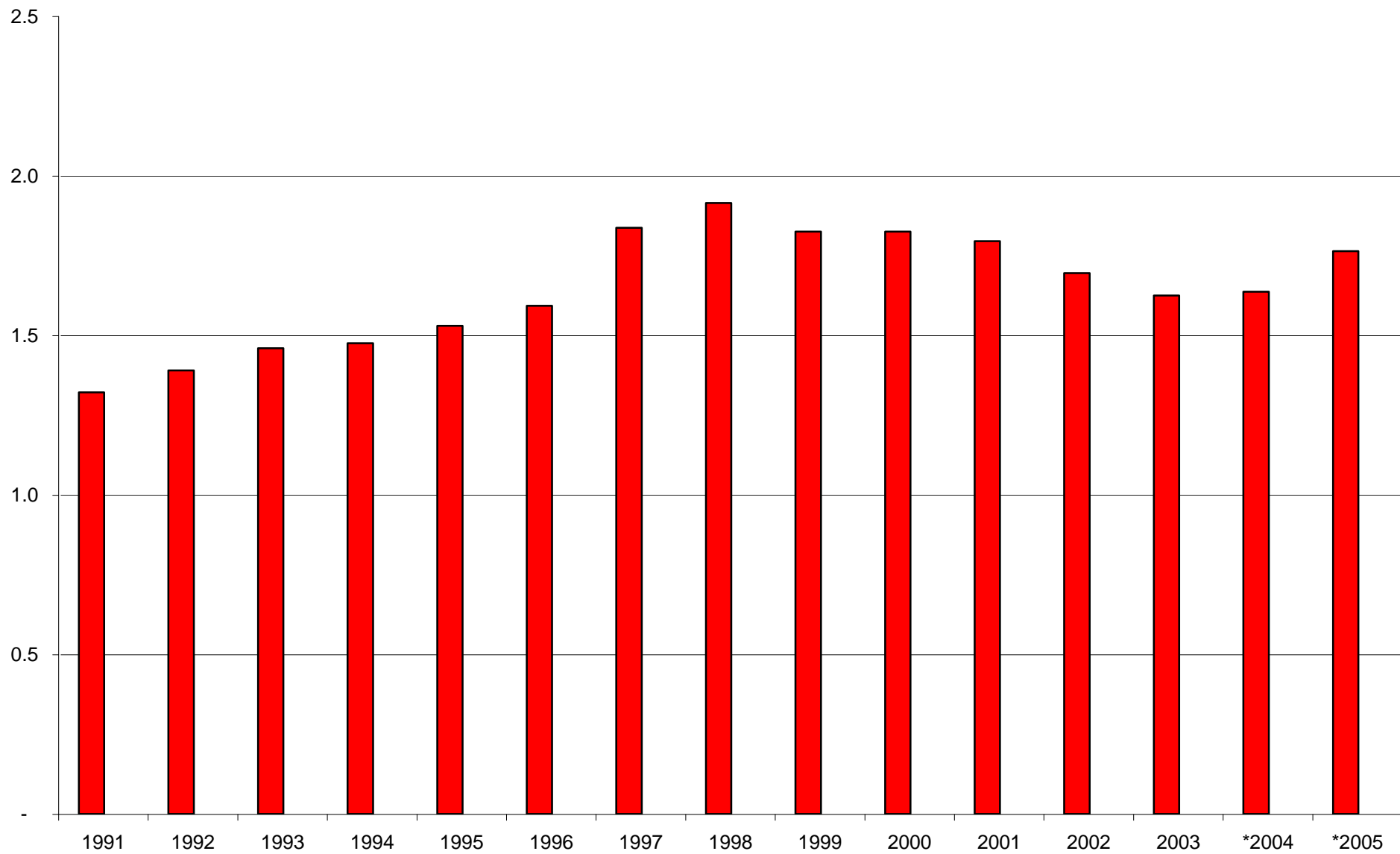
<b>RECAPITULATION DES INTERETS RELATIFS A L'ENSEMBLE DES DETTES</b>		
Intérêts des dettes consolidées de la Ville de Genève (voir ci-dessus)	<b>65'776'000.00</b>	
Intérêts sur les Fonds spéciaux (323190)	<b>720'000.00</b>	
Intérêts aux créanciers (320010)	<b>15'000.00</b>	<b>66'511'000.00</b>
<b>REPARTITION DES INTERETS DANS LES SERVICES MUNICIPAUX</b>		
Intérêts répartis dans les divers services de l'administration municipale (rubr. 390.40)	<b>59'923'059.00</b>	
Intérêts sur remboursement indexation rentes des pensionnés (322170)	<b>1'063'170.00</b>	
Intérêts intercalaires	<b>2'500'000.00</b>	
Intérêts non répartis	<b>3'024'771.00</b>	<b>66'511'000.00</b>

- |   |   |
|---|---|
| 1) Zero prem.collar 3,50/3,35% + 0,125% spread swap 3,50% | du 07/05/01 au 07/11/05<br>du 07/11/05 au 05/11/07                  |
| 2) Swap 3,8575% + spread prêteurs                         | du 15/03/01 au 15/03/11 (refinancement chaque 6 mois)               |
| 3) Swap 3,86% + spread prêteurs                           | du 30/03/01 au 30/03/11 (refinancement chaque 6 mois)               |
| 4) Swap 3,995/3,755% + spread prêteurs                    | du 6/5/04 au 6/5/11   |
| 5) Swaption 3.785% + spread prêteurs                      | du 18/11/04 au 18/11/12 (les emprunts sont à négocier) sur 200 mios |
| 6) Swaption 3.635% + spread prêteurs                      | du 31/03/05 au 31/03/13 (les emprunts sont à négocier)              |

NB taux moyen de la dette (avec frais d'emprunt) = 3,83 %

# Dette consolidée de la Ville de Genève de 1991 à 2005

Milliards



\*Budget

**PERSONNEL OCCUPE PAR L'ADMINISTRATION MUNICIPALE**  
(Postes de travail permanents et crédits destinés à l'engagement de personnel temporaire)

**RECAPITULATION**

Nos	DEPARTEMENTS SERVICES	fixes 301180			temporaires 301190			réguliers 301400		
		B 2005 postes	B.2004 postes	écarts postes	B 2005 crédits	B.2004 crédits	écarts crédits	B 2005 crédits	B.2004 crédits	écarts crédits
	Autorités	104.5	104.0	0.5	575'000	500'000	75'000	210'000	210'000	-
	Département des finances et administration générale	233.5	232.5	1.0	395'000	395'000	-	700'000	700'000	-
	Aménagement, constructions et voirie	613.5	604.5	9.0	1'363'200	1'143'230	219'970	5'000	5'000	-
	Affaires culturelles	757.0	744.5	12.5	1'571'770	2'018'570	-446'800	1'504'990	2'212'130	-707'140
	Sports et sécurité	680.0	679.5	0.5	1'544'000	1'673'600	-129'600	169'750	169'750	-
	Affaires sociales, écoles et environnement	545.0	538.0	7.0	970'100	1'125'100	-155'000	1'646'770	1'746'770	-100'000
	<b>T O T A U X</b>	<b>2'933.5</b>	<b>2'903.0</b>	<b>30.5</b>	<b>6'419'070</b>	<b>6'855'500</b>	<b>-436'430</b>	<b>4'236'510</b>	<b>5'043'650</b>	<b>-807'140</b>
	P.M. Administration de la caisse de retraite (CAP)	21.5	20.0	1.5	5'000	5'000	-	-	-	-

Ne sont pas comprises dans les rubriques 301190 et 301400 les charges sociales estimées respectivement à 22.38% et 9.68%



**PERSONNEL OCCUPE PAR L'ADMINISTRATION MUNICIPALE**

(Postes de travail permanents et crédits destinés à l'engagement de personnel temporaire)

DEPARTEMENTS SERVICES		fixes 301180			temporaires 301190			réguliers 301400		
		B 2005 postes	B.2004 postes	écarts postes	B 2005 crédits	B.2004 crédits	écarts crédits	B 2005 crédits	B.2004 crédits	écarts crédits
<b>Nos</b>										
	<b>Autorités</b>	104.5	104.0	0.5	575'000	500'000	75'000	210'000	210'000	-
A0020001	Secrétariat du Conseil municipal	10.0	10.0	-	30'000	30'000	-	160'000	160'000	-
A0020002	Secrétariat du Conseil administratif	25.0	25.0	-	140'000	60'000	80'000	-	-	-
A0020004	Information et communication	4.5	4.5	-	30'000	30'000	-	-	-	-
A0020005	Archives	2.5	2.5	-	25'000	25'000	-	-	-	-
A0020006	Agenda 21	4.0	4.0	-	70'000	70'000	-	-	-	-
A004	Relations extérieures	7.5	7.5	-	170'000	175'000	-5'000	50'000	50'000	-
A010	Ressources humaines	39.0	38.5	0.5	100'000	100'000	-	-	-	-
A800	Conseil administratif		-	-	-	-	-	-	-	-
A900	Contrôle financier	12.0	12.0	-	10'000	10'000	-	-	-	-
	P.M. Administration de la caisse de retraite (CAP)	21.5	20.0	1.5	5'000	5'000	-	-	-	-

Ne sont pas comprises dans les rubriques 301190 et 301400 les charges sociales estimées respectivement à 22.38% et 9.68%

La cellule A00207 réceptions a été transférée dans la A004 Service des relations extérieures.

**PERSONNEL OCCUPE PAR L'ADMINISTRATION MUNICIPALE**

(Postes de travail permanents et crédits destinés à l'engagement de personnel temporaire)

DEPARTEMENTS SERVICES		fixes 301180			temporaires 301190			réguliers 301400		
		B 2005 postes	B.2004 postes	écarts postes	B 2005 crédits	B.2004 crédits	écarts crédits	B 2005 crédits	B.2004 crédits	écarts crédits
<b>Nos</b>										
	<b>Finances et administration générale</b>	<b>233.5</b>	<b>232.5</b>	<b>1.0</b>	<b>395'000</b>	<b>395'000</b>	<b>-</b>	<b>700'000</b>	<b>700'000</b>	<b>-</b>
10010000	Direction des finances	6.0	6.0	-	20'000	20'000	-	-	-	-
10010100	Caisse	1.0	1.0	-	-	-	-	-	-	-
1002	Assurances	2.5	2.5	-	-	-	-	-	-	-
1004	Comptabilité générale et budget	15.0	15.0	-	10'000	10'000	-	-	-	-
1005	Gérance immobilière municipale	112.0	112.0	-	175'000	175'000	-	700'000	700'000	-
1006	Taxe professionnelle	15.5	15.5	-	-	-	-	-	-	-
1100	Administration générale	9.0	9.0	-	30'000	30'000	-	-	-	-
1107	Achats et impressions	21.5	21.5	-	25'000	25'000	-	-	-	-
1109	Direction des systèmes d'information	51.0	50.0	1.0	135'000	135'000	-	-	-	-

Ne sont pas comprises dans les rubriques 301190 et 301400 les charges sociales estimées respectivement à 22.38% et 9.68%

**PERSONNEL OCCUPE PAR L'ADMINISTRATION MUNICIPALE**

(Postes de travail permanents et crédits destinés à l'engagement de personnel temporaire)

DEPARTEMENTS SERVICES		fixes 301180			temporaires 301190			réguliers 301400		
		B 2005 postes	B.2004 postes	écarts postes	B 2005 crédits	B.2004 crédits	écarts crédits	B 2005 crédits	B.2004 crédits	écarts crédits
<b>Nos</b>										
	<b>Aménagement, constructions et voirie</b>	<b>613.5</b>	<b>604.5</b>	<b>9.0</b>	<b>1'363'200</b>	<b>1'143'230</b>	<b>219'970</b>	<b>5'000</b>	<b>5'000</b>	<b>-</b>
2001	Direction aménagement constr. et voirie	6.0	6.0	-	30'000	30'000	-	-	-	-
2002	Conserv. du Patrimoine architectural	5.0	4.0	1.0	-	-	-	-	-	-
2003	Information, communication	5.0		5.0	30'000		30'000			
2101	Division aménagement et constructions	15.0	19.5	-4.5	590'000	590'000	-	-	-	-
2201	Administration et opérations foncières	6.5	7.0	-0.5	10'000	40'000	-30'000	-	-	-
2202	Urbanisme	14.5	14.5	-	78'200	78'200	-	-	-	-
2203	Mobilité	6.0		6.0	220'000	-	220'000	-		
2401	Architecture	15.5	16.5	-1.0	10'000	10'000	-	-	-	-
2402	Bâtiments	21.0	21.0	-	15'000	15'030	-30	-	-	-
2403	Energie	28.0	28.0	-	30'000	30'000	-	-	-	-
25	Direction espaces publics et voirie	491.0	488.0	3.0	350'000	350'000	-	5'000	5'000	-

Ne sont pas comprises dans les rubriques 301190 et 301400 les charges sociales estimées respectivement à 22.38% et 9.68%

**PERSONNEL OCCUPE PAR L'ADMINISTRATION MUNICIPALE**

(Postes de travail permanents et crédits destinés à l'engagement de personnel temporaire)

DEPARTEMENTS SERVICES		fixes 301180			temporaires 301190			réguliers 301400		
		B 2005 postes	B.2004 postes	écarts postes	B 2005 crédits	B.2004 crédits	écarts crédits	B 2005 crédits	B.2004 crédits	écarts crédits
<b>Nos</b>										
	<b>Affaires culturelles</b>	<b>757.0</b>	<b>744.5</b>	<b>12.5</b>	<b>1'571'770</b>	<b>2'018'570</b>	<b>-446'800</b>	<b>1'504'990</b>	<b>2'212'130</b>	<b>-707'140</b>
3001	Direction des affaires culturelles	10.5	9.5	1.0	20'000	65'000	-45'000	-	-	-
31010000	Art et culture admin. SAT	14.0	15.5	-1.5	60'000	60'000	-	-	-	-
31011000	Scènes culturelles	41.0	42.5	-1.5	200'000	200'000	-	550'000	550'000	-
31012000	Ateliers de décors de théâtres	6.0	6.0	-	25'000	-	25'000	-	-	-
31050000	Promotion culturelle	4.0	4.0	-	-	-	-	-	-	-
31052000	Centre multimédia	3.5	3.5	-	30'000	30'000	-	-	-	-
31060000	Administration du service SAAC	6.0	5.5	0.5	-	-	-	11'300	21'300	-10'000
31061300	Fête de la musique	2.0	-	2.0	170'000	170'000	-	-	-	-
31066100	Fonds municipal d'art comtemporain	2.5	2.5	-	55'000	40'000	15'000	31'000	36'000	-5'000
3110	Grand-Théâtre de Genève	119.5	118.0	1.5	28'800	350'000	-321'200	580'000	1'272'140	-692'140
3201	Conservatoire et Jardin botaniques	85.0	83.5	1.5	232'000	232'000	-	-	-	-
32020000	Dir. du Musée d'art et d'histoire	110.5	111.5	-1.0	55'000	100'000	-45'000	130'000	130'000	-
32020100	Bibliothèque d'art et d'archéologie	17.0	17.0	-	26'000	26'000	-	-	-	-
32020200	Cabinet des estampes	5.5	5.5	-	-	-	-	-	-	-
32020300	Centre d'iconographie	4.0	4.0	-	-	-	-	-	-	-
32020400	Maison Tavel	6.5	6.5	-	-	-	-	-	-	-
32020500	Musée de l'Ariana	9.0	9.0	-	-	-	-	-	-	-
32020600	Musée d'histoire des sciences	6.5	6.0	0.5	-	-	-	-	-	-
32020700	Musée de l'horlogerie	6.0	6.0	-	-	-	-	-	-	-
32025400	La nuit de la science	-	-	-	-	75'600	-75'600	-	-	-
3203	Musée d'ethnographie	33.5	33.5	-	200'000	200'000	-	90'000	90'000	-
3204	Muséum d'histoire naturelle	90.5	89.5	1.0	210'000	210'000	-	10'000	10'000	-
33010000	Dir. bibliothèques et discothèques mun.	104.5	99.5	5.0	138'570	138'570	-	83'500	83'500	-
33015000	Cedeps	1.0	0.5	0.5	-	-	-	-	-	-
33020000	Bibliothèque publique et universitaire	61.5	59.5	2.0	100'000	100'000	-	19'190	19'190	-
33020100	Musée Voltaire	3.0	3.0	-	19'400	19'400	-	-	-	-
33020200	Bibliothèque musicale	4.0	3.0	1.0	2'000	2'000	-	-	-	-

Ne sont pas comprises dans les rubriques 301190 et 301400 les charges sociales estimées respectivement à 22.38% et 9.68%

**PERSONNEL OCCUPE PAR L'ADMINISTRATION MUNICIPALE**

(Postes de travail permanents et crédits destinés à l'engagement de personnel temporaire)

DEPARTEMENTS SERVICES		fixes 301180			temporaires 301190			réguliers 301400		
		B 2005 postes	B.2004 postes	écarts postes	B 2005 crédits	B.2004 crédits	écarts crédits	B 2005 crédits	B.2004 crédits	écarts crédits
<b>Nos</b>										
	<b>Sports et sécurité</b>	<b>680.0</b>	<b>679.5</b>	<b>0.5</b>	<b>1'544'000</b>	<b>1'673'600</b>	<b>-129'600</b>	<b>169'750</b>	<b>169'750</b>	<b>-</b>
4001	Direction et secrétariat	9.0	9.5	-0.5	10'000	10'000	-	-	-	-
4002	Sports	178.0	178.0	-	850'000	850'000	-	130'000	130'000	-
4003	Incendie et secours	207.0	206.0	1.0	12'000	141'600	-129'600	33'750	33'750	-
4004	Service d'assistance et de protection de la population	47.0	47.0	-	72'000	72'000	-	6'000	6'000	-
4007	Agents de ville et domaine public	239.0	239.0	-	600'000	600'000	-	-	-	-

Ne sont pas comprises dans les rubriques 301190 et 301400 les charges sociales estimées respectivement à 22.38% et 9.68%

**PERSONNEL OCCUPE PAR L'ADMINISTRATION MUNICIPALE**

(Postes de travail permanents et crédits destinés à l'engagement de personnel temporaire)

DEPARTEMENTS SERVICES		fixes 301180			temporaires 301190			réguliers 301400		
		B 2005 postes	B.2004 postes	écarts postes	B 2005 crédits	B.2004 crédits	écarts crédits	B 2005 crédits	B.2004 crédits	écarts crédits
<b>Nos</b>										
	<b>Affaires sociales, écoles et environnement</b>	<b>545.0</b>	<b>538.0</b>	<b>7.0</b>	<b>970'100</b>	<b>1'125'100</b>	<b>-155'000</b>	<b>1'646'770</b>	<b>1'746'770</b>	<b>-100'000</b>
5001	Direction et secrétariat	11.5	11.0	0.5	30'000	30'000	-	-	-	-
5002	Délégation à la petite enfance	24.0	24.0	-	114'100	114'100	-	-	-	-
50030000	Ecoles et institution pour l'enfance	23.0	23.0	-	20'000	20'000	-	-	-	-
50030100	Logistique et conciergerie - Ecoles	81.0	71.5	9.5	80'000	80'000	-	403'770	503'770	-100'000
50030101	Patrouilleurs, patrouilleuses scolaires		-	-	-	10'000	-10'000	1'125'000	1'125'000	-
5004	Espaces verts et environnement	192.0	196.5	-4.5	164'000	164'000	-	3'000	3'000	-
5005	Office de l'état civil	26.0	25.0	1.0	15'000	20'000	-5'000	25'000	25'000	-
5006	Pompes funèbres et cimetières	94.5	94.5	-	51'000	51'000	-	90'000	90'000	-
50070000	Social - Direction	19.0	18.0	1.0	80'000	80'000	-	-	-	-
50070001	Action communautaire (CASS)	31.0	30.5	0.5	50'000	50'000	-	-	-	-
50070003	Immeubles avec infirmeries	8.5	8.5	-	-	40'000	-40'000	-	-	-
50070004	Animation pour les aînés	9.5	9.5	-	140'000	240'000	-100'000	-	-	-
50070005	Lutte contre l'exclusion	8.0	8.0	-	76'000	76'000	-	-	-	-
50070006	Aînés et nouvelles technologies	3.0	4.0	-1.0	-	-	-	-	-	-
5008	Délégation à la Jeunesse	14.0	14.0	-	150'000	150'000	-	-	-	-

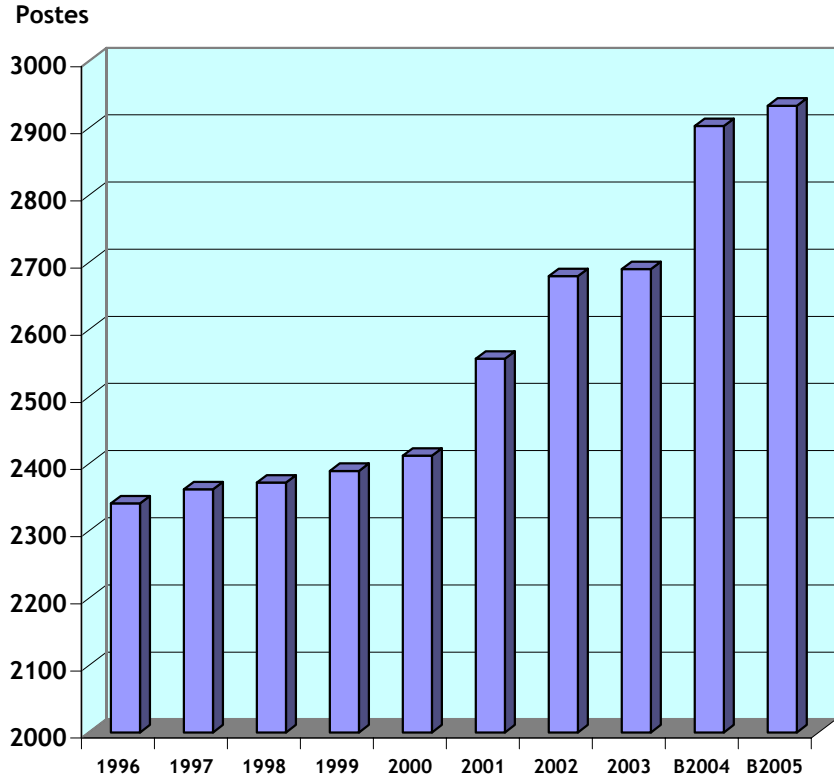
Ne sont pas comprises dans les rubriques 301190 et 301400 les charges sociales estimées respectivement à 22.38% et 9.68%

# PERSONNEL OCCUPE PAR L'ADMINISTRATION MUNICIPALE

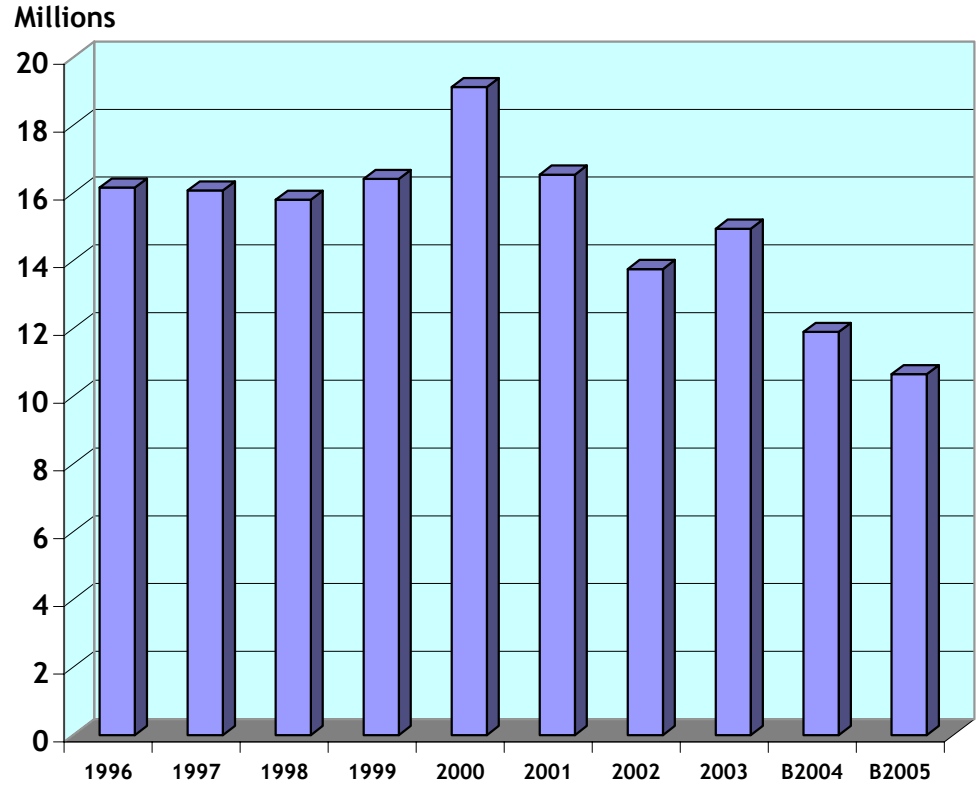
(Postes de travail permanents et crédits destinés à l'engagement de personnel temporaire)

## RECAPITULATION

### Postes fixes



### Postes temporaires et réguliers



## DEMANDES DE NOUVEAUX POSTES AU BUDGET 2005

### AMENAGEMENT, CONSTRUCTIONS ET VOIRIE

27010000	Levée et Nettoiemnt	1	COORDINATEUR - CHEF D'EQUIPE	90'916
27010000	Levée et Nettoiemnt	1	CHEF D'EQUIPE	96'209
27010000	Levée et Nettoiemnt	1	CHAUFFEUR DE LEVEE	83'008
27010000	Levée et nettoiemnt	7	OUVRIERS	528'647
<b>TOTAL nombre de nouveaux postes demandés</b>		<b>10</b>	<b>TOTAL montant y.c. charges sociales</b>	<b>798'780</b>

### AFFAIRES CULTURELLES

33010000	Dir. bibliothèques et discothèques mun.	5	BIBLIOTHECAIRES	481'045
33020000	Bibliothèque publique et universitaire	1	COMPTABLE	96'209
33020000	Bibliothèque publique et universitaire	1	BIBLIOTHECAIRE	96'209
33020200	B.P.U. - Bibliothèque musicale	1	BIBLIOTHECAIRE	96'209
<b>TOTAL nombre de nouveaux postes demandés</b>		<b>8</b>	<b>TOTAL montant y.c. charges sociales</b>	<b>769'672</b>

### SPORTS ET SECURITE

40035200	Transports sanitaires - SIS	2	SAPEURS-SAUVETEURS	181'832
<b>TOTAL nombre de nouveaux postes demandés</b>		<b>2</b>	<b>TOTAL montant y.c. charges sociales</b>	<b>181'832</b>

### AFFAIRES SOCIALES, ECOLES ET ENVIRONNEMENT

50030100	Logistique et conciergerie - Ecoles	9	AUXILIAIRES D'ENTRETIEN	679'689
<b>TOTAL nombre de nouveaux postes demandés</b>		<b>9</b>	<b>TOTAL montant y.c. charges sociales</b>	<b>679'689</b>

**TOTAL GENERAL 29.0**

**TOTAL GENERAL 2'429'973**



---



---

**REGULARISATIONS - CREATIONS DE POSTES AU BUDGET 2005**


---



---

**AFFAIRES CULTURELLES**

31100000	1.5	HABILLEUSES (Transformation de 1.5 poste régulier en 1.5 poste fixe).	124'512
32020000	1	COLLABORATRICE ADMINISTRATRICE (En diminution du budget tempo et des taux d'activité partiel)	98'275
32040000	1	COORDINATEUR PEDAGOGIQUE (Poste supprimé par le DIP, en diminution du budget subv."Ecole de musique")	123'054
<b>TOTAL</b>	<b>3.5</b>	<b>TOTAL montant y.c. charges sociales</b>	<b>345'841</b>

**AFFAIRES SOCIALES, ECOLES ET ENVIRONNEMENT**

50030100	0,5	AUXILIAIRE D'ENTRETIEN (Transformation d'un demi poste régulier en un demi poste fixe).	37'760
<b>TOTAL</b>	<b>0,5</b>	<b>TOTAL montant y.c. charges sociales</b>	<b>37'760</b>

<b>TOTAL GENERAL</b>	<b>4</b>	<b>TOTAL GENERAL</b>	<b>383'601</b>
----------------------	----------	----------------------	----------------

## TRANSFERTS DE POSTES AU BUDGET 2005

Provenance

Destination

### FINANCES ET ADMINISTRATION GENERALE

50040000 Espaces verts et environnement	-1	CONCEPTEUR INFORMATIQUE	1	CONCEPTEUR INFORMATIQUE	11090000 Direction des systèmes d'information
<b>Total hors département:</b>	<b>-1</b>		<b>1</b>		

### AMENAGEMENT, CONSTRUCTIONS ET VOIRIE

21010000 Direction organisation urbaine et constr.	-4.5	DIVERS TRANSFERTS SUITE REORGANISATI	4.5	DIVERS TRANSFERTS SUITE REORGANISATI	20030000 Information, communication
22010000 Opérations foncières	-0.5	DIVERS TRANSFERTS SUITE REORGANISATI	0.5	DIVERS TRANSFERTS SUITE REORGANISATI	20030000 Information, communication
24010002 Opérations - Architecture	-1	ARCHITECTE	1	ARCHITECTE	20020000 Conservation du patrimoine architectural
26010000 Aménagements urbains	-2	INGENIEURS EN TRANSPORT	2	INGENIEURS EN TRANSPORT	22030000 Mobilité
26010000 Aménagements urbains	-1	INGENIEUR EN CIRCULATION ET TRANSPORT	1	INGENIEUR EN CIRCULATION ET TRANSPORT	22030000 Mobilité
26010000 Aménagements urbains	-1	GEOGRAPHE-URBANISTE	1	GEOGRAPHE-URBANISTE	22030000 Mobilité
26010000 Aménagements urbains	-13.5	DIVERS TRANSFERTS SUITE REORGANISATI	13.5	DIVERS TRANSFERTS SUITE REORGANISATI	25 Direction espaces publics et voirie
26020920 Entretien du domaine public	-2	CHEFS DE SECTEUR	2	CHEFS DE SECTEUR	22030000 Mobilité
<b>Total internes:</b>	<b>-25.5</b>		<b>25.5</b>		

25020000 Logistique et technique - voirie	-0.5	CARROSSIER	0.5	COLLABORATEUR TECHNIQUE	32040000 Muséum d'histoire naturelle
<b>Total hors département:</b>	<b>-0.5</b>		<b>0.5</b>		

### AFFAIRES CULTURELLES

31010000 Art et culture admin. SAT	-0.5	COLLABORATRICE ADMINISTRATIVE	0.5	COLLABORATRICE ADMINISTRATIVE	31061300 Fête de la Musique
31010000 Art et culture admin. SAT	-0.5	REGISSEUR	0.5	REGISSEUR	31061300 Fête de la Musique
31010000 Art et culture admin. SAT	-0.5	COORDINATEUR	0.5	COORDINATEUR	31061300 Fête de la Musique
31011000 Scènes culturelles	-0.5	COORDINATEUR FETE DE LA MUSIQUE	0.5	COORDINATEUR FETE DE LA MUSIQUE	31061300 Fête de la Musique
31011000 Scènes culturelles	-0.5	COLLABORATRICE ADMINISTRATIVE	0.5	CONSEILLER CULTUREL ADJOINT	31060000 Administration du service SAAC
31011000 Scènes culturelles	-0.5	ADJOINT ADMINISTRATIF	0.5	COLLABORATEUR SCIENTIFIQUE	32020600 Musée d'histoire des sciences
32040000 Muséum d'histoire naturelle	-0.5	SECRETAIRE	0.5	SECRETAIRE	32010000 Conservatoire et jardin botaniques
<b>Total internes:</b>	<b>-3.5</b>		<b>3.5</b>		

50040000 Espaces verts et environnement	-1	HORTICULTEUR	1	ADJOINT SCIENTIFIQUE	32010000 Conservatoire et jardin botaniques
40010000 Direction et secrétariat	-0.5	SECRETAIRE DE DIRECTION	0.5	BIBLIOTHECAIRE	33015000 Cedeps
25020000 Logistique et technique - voirie	-0.5	CARROSSIER	0.5	COLLABORATEUR TECHNIQUE	32040000 Muséum d'histoire naturelle
<b>Total hors département:</b>	<b>-2</b>		<b>2</b>		

### SPORTS ET SECURITE

40010000 Direction et secrétariat	-0.5	SECRETAIRE DE DIRECTION	0.5	BIBLIOTHECAIRE	33015000 Cedeps
<b>Total hors département:</b>	<b>-0.5</b>		<b>0.5</b>		

## TRANSFERTS DE POSTES AU BUDGET 2005

Provenance					Destination		
<b>AFFAIRES SOCIALES, ECOLES ET ENVIRONNEMENT</b>							
50010000	Direction et secrétariat	-0.5	CHARGE DE MISSION	0.5	CHARGE DE MISSION	50070000	Social - Direction
50040000	Espaces verts et environnement	-1	ADMINISTRATEUR	1	ADMINISTRATEUR	50050000	Etat civil
50070003	Immeubles avec infirmeries	-0.5	INFIRMIERE	0.5	CHARGE DE MISSION	50070000	Social - Direction
50070003	Immeubles avec infirmeries	-0.5	INFIRMIERE	0.5	INFIRMIERE	50070001	Action communautaire (CASS)
50070005	Lutte contre l'exclusion	-1	INFIRMIERE	1	INFIRMIERE	50070003	Immeubles avec infirmerie
50070006	Aînés et nouvelles technologies	-1	ANIMATEUR SOCIAL CULTUREL	1	ANIMATEUR	50070005	Lutte contre l'exclusion
<b>Total internes:</b>		<b>-4.5</b>		<b>4.5</b>			
32020000	Direction du Musée d'art et d'histoire	-1	COLLABORATRICE ADMINISTRATIVE	1	COLLABORATRICE ADMINISTRATIVE	50010000	Direction et secrétariat
50040000	Espaces verts et environnement	-1	HORTICULTEUR	1	ADJOINT SCIENTIFIQUE	32010000	Conservatoire et jardin botaniques
50040000	Espaces verts et environnement	-1	CONCEPTEUR INFORMATIQUE	1	CONCEPTEUR INFORMATIQUE	11090000	Direction des systèmes d'information
<b>Total hors département:</b>		<b>-3</b>		<b>3</b>			

## NOUVEAUX POSTES 2004 SELON EXTRAITS DU CA ET POSTES SUPPRIMES AU BUDGET 2005

### AUTORITES

A0050000	Caisse d'assurance du personnel (CAP)	0.5	ADJOINT ADMINISTRATIF	62'927
A0050000	Caisse d'assurance du personnel (CAP)	1	COLLABORATRICE ADMINISTRATIVE	90'916
A0100000	Ressources humaines	0.5	SECRETAIRE	45'458
<b>TOTAL nouveaux postes 2004 selon extrait CA</b>		<b>2</b>	<b>TOTAL montant y.c. charges sociales</b>	<b>199'301</b>

### AMENAGEMENT, CONSTRUCTIONS ET VOIRIE

25	Direction espaces publics et voirie	-0.5	OUVRIER	-37'760
<b>TOTAL Poste supprimé en 2004 selon extrait CA</b>		<b>-0.5</b>	<b>TOTAL montant y.c. charges sociales</b>	<b>-37'760</b>

### AFFAIRES CULTURELLES

30010000	Direction des affaires culturelles	1	CONSEILLERE EN PERSONNEL (Compensé par la suppression de 1,5 poste d'horticulteur)	146'155
32020000	Dir. du Musée d'art et d'histoire	-1	POSTE AD PERSONAM	-100'682
<b>TOTAL Poste supprimé en 2005</b>		<b>0</b>	<b>TOTAL montant y.c. charges sociales</b>	<b>45'473</b>

### SPORTS ET SECURITE

40030000	Incendie et secours	-1	POSTE AD PERSONAM	-125'854
<b>TOTAL poste supprimé en 2005</b>		<b>-1</b>	<b>TOTAL montant y.c. charges sociales</b>	<b>-125'854</b>

### AFFAIRES SOCIALES, ECOLES ET ENVIRONNEMENT

50040000	Espaces verts et environnement	-1.5	HORTICULTEURS	-130'800
<b>TOTAL poste supprimé en 2005</b>		<b>-1.5</b>	<b>TOTAL montant y.c. charges sociales</b>	<b>-130'800</b>
<b>TOTAL GENERAL</b>		<b>-1.0</b>	<b>TOTAL GENERAL</b>	<b>-49'640</b>

# Index

	<i>Pages</i>		<i>Pages</i>		<i>Pages</i>
<b>A</b>					
Accès à la culture	65	Concerts classiques	67	Entretien du domaine public (voirie)	55
Achats, impression (service des)	36	Concerts populaires	67	Espace verts et environnement	106
Achats & impression service des achats	36	Conseil administratif	19	Etat civil	107
Achats & impression autres services	37	Conseil municipal	19	Etudes et constructions (voirie)	54
Administration	2	Conservation du patrimoine architectural	41	Exposition - Conférences - films (MAH)	78
Administration centrale	15	Conservatoire et Jardin botaniques	71		
Administration générale	35	Contrôle financier	20	<b>F</b>	
Agents de Ville et domaine public	99			Fermages (gérance immobilière municipale)	32
Aménagement, constructions et voirie	41	<b>D</b>			
Aménagements urbains	52	Délégation à la jeunesse	111	Fête de la musique	67
Architecture	46	Délégation à la petite enfance	104	Finances et administration générale	25
Artistes et acteurs culturels (Service aux) - administration	66	Département municipal des affaires culturelles (direction)	61	Fondation d'art dramatique	68
Art et culture admin. SAT	62	Détail des investissements et des amortissements	dès 155	Fonds municipal d'art contemporain	69
Assainissement des eaux	53	Dettes consolidées (charges de la )	27	Frais d'emprunts et divers	27
Assistance et de protection de la population (service d')	97	Dettes consolidées de la Ville de Genève	dès 196	<b>G</b>	
Assurances	28	Direction aménagement et constructions	41	Gérance immobilière municipale	29
Ateliers de décors de théâtres	64	Direction des systèmes d'information	37	Gestion des véhicules (voirie)	51
Autorités	15	Direction du génie civil	53	Grand-Théâtre de Genève	70
<b>B</b>					
Bâtiments	47	Direction du département municipal des finances	25	<b>I</b>	
Bibliothèque d'art et d'archéologie	73	Direction du dpt municipal des affaires sociales, écoles et environnement	103	Immeubles locatifs P.F. (gérance immobilière municipale)	30
Bibliothèque musicale	85	Direction du dpt municipal des sports et de la sécurité	89	Immeubles publics P.A. (gérance immobilière municipale)	31
Bibliothèque publique et universitaire	83	Direction des espaces publics et voirie	49	Incendie et de secours (service d')	95
Bibliothèques et discothèques municipales	81	Direction organisation urbaine et constructions	43	Information-communication	42
Budget de fonctionnement	dès 15	Divers-RH	18	<b>L</b>	
Budget des investissements	dès 151	Division de l'administration générale	35	Levée des résidus (voirie)	57
<b>C</b>					
Cabinet des estampes	74	Division des bibliothèques	81	Levée et nettoyage (voirie)	56
Caisse	26	Division des musées	71	Logistique et conciergerie (écoles)	106
Caisse d'assurance du personnel (CAP)	17	Domaine de la voirie	56	Logistique et technique (voirie)	50
Cedeps	82	Domaine de l'organisation urbaine	44	<b>M</b>	
Centimes additionnels et impôts spéciaux	26	Domaine des constructions	46	Maison des arts du Grütli	68
Centres d'art	69	Domaine des espaces publics	52	Maison Tavel	75
Centre d'iconographie	75	Droits de superficie (gérance immobilière municipale)	32	Manifestations et matériel de fêtes (voirie)	51
Centre multimédia	65	<b>E</b>			
Charges de fonctionnement par nature en milliers de frs.	dès 184	Echanges culturels	66	Microfilmage-SAPP	99
Cidec	89	Eclairage public et illuminations	53	Mobilité	46
Comptabilité générale et budget	28	Ecoles et institution pour l'enfance	105	Monuments et fontaines	54
Compte administratif et variation de la fortune	3	Encouragement à l'économie et au tourisme genevois	27	Musée de l'Ariana	76
Comptes de régie (gérance immobilière municipale)	29	Energie	48	Musée d'art et d'histoire	72
Comptes Ville de Genève - propriétaire (gérance immob.mun.)	33	Entretien du d.p. (sect.travaux, assainis.eaux et monuments)	56	Musée de l'horlogerie	77
		Entretien du d.p. (section génie civil)	55	Musée d'ethnographie	79
				Musée d'histoire des sciences	77

## Index (suite)

	<i>Pages</i>		<i>Pages</i>
<b>M (suite)</b>		<b>R (suite)</b>	
Musée Voltaire	84	Réception accueil Hôtel-de-Ville 5	34
Muséum d'histoire naturelle	80	Régularisations-créations de postes au budget 2005	212
<b>N</b>		Relations extérieures (service des)	16
Nettoieement du domaine public (voirie)	57	Ressources humaines	17
Nouveaux postes au budget 2005	dès 211	Résumé des charges par département (sans imput.internes)	191
Nouveaux postes 2004 selon extrait du CA et postes supprimés au budget 2005	215	Revenus de fonctionnement par nature en milliers de frs.	dès 174
Nuit de la Science (la)	78	Revenus des capitaux	26
<b>O</b>		Routes et ouvrages d'art	54
Office communal d'approvisionnement économique	98	<b>S</b>	
Opérations foncières	44	Salles communales (gérance immobilière municipale)	33
<b>P</b>		Sapeurs pompiers-volontaires	96
Patinoires (service des sports)	93	Sauveteurs auxiliaires-SIS	97
Personnel occupé par l'administration municipale	dès 201	Secrétariat général	15
Pièces d'identité (Etat-civil)	108	Scènes culturelles	63
Piscines (service des sports)	93	Social (service ; direction)	110
Pompes funèbres et cimetières	109	Soutien au livre	70
Promotion culturelle (service de la)	64	Sports (service des ; administration)	90
<b>R</b>		Sports (service des ; ateliers)	92
Récapitulatif des charges de fonctionnement par groupe et département	dès 186	Sports (service des ; direction )	90
Récapitulatif des charges de fonctionnement selon classification fonctionnelle	dès 194	Sports (service des ; études et entretien des constructions)	92
Récapitulatif des charges et des revenus par département	8	Sports (service des ; exploitation)	91
Récapitulatif des charges et des revenus par service	dès 9	Stades et salles (service des sports)	94
Récapitulatif des revenus de fonctionnement par groupe et département	dès 176	Structure des charges de fonctionnement par nature	183
Récapitulatif des revenus de fonctionnement selon classification fonctionnelle	dès 192	Structure des revenus de fonctionnement par nature	173
Récapitulation des subventions par département	114	Subventions et allocations de la Ville de Genève	dès 113
Récapitulation des subventions par département sans subventions relatives à des prestations en nature	117	Subventions relatives à des prestations en nature	dès 138
Récapitulation des subventions par service	115	<b>T</b>	
Récapitulation des subventions par service sans subventions relatives à des prestations en nature	118	Tableaux divers	dès 167
Récapitulation des subventions par fonction et département	116	Taxe professionnelle	34
		Théâtres et compagnies permanentes	68
		Transferts de postes au budget 2005	dès 213
		Transports sanitaires (SIS)	97
		<b>U</b>	
		Urbanisme	45
		<b>V</b>	
		Voirie-Ville propre	56