



V I L L E D E
G E N È V E

DÉPARTEMENT DES FINANCES
ET DE L'ADMINISTRATION GÉNÉRALE

BUDGET 2006

Déposé par le Conseil administratif le 13 septembre 2005
Voté par le Conseil municipal le 17 décembre 2005

Administration

Autorités

- Direction générale de l'administration municipale
 - Service de la direction générale de l'administration municipale
 - Administration centrale
 - Service juridique
 - Relations extérieures
 - Caisse d'assurance du personnel (CAP)
 - Ressources humaines
- Conseil municipal
- Conseil administratif
- Contrôle financier

Département des finances et de l'administration générale

- Finances
 - Direction et des finances
 - Assurances
 - Comptabilité générale et budget
 - Gérance immobilière municipale
 - Taxe professionnelle
- Administration générale
 - Administration générale
 - Achats et impressions
 - Direction des systèmes d'information

Département de l'aménagement, des constructions et de la voirie

- Direction aménagement, constructions et voirie
- Conservation du patrimoine architectural
- Information-communication
- Direction organisation urbaine et constructions
 - Direction organisation urbaines et constructions
- Domaine de l'organisation urbaine
 - Opérations foncières
 - Urbanisme
 - Mobilité
- Domaine des constructions
 - Architecture
 - Bâtiments
 - Energie
- Direction espaces publics et voirie
 - Direction des espaces publics et de la voirie
 - Logistique et technique
- Domaine des espaces publics
 - Aménagements urbains
 - Direction du génie civil
- Domaine de la voirie
 - Voirie-Ville propre

Département des affaires culturelles

- Direction des affaires culturelles
- Domaine art et culture
 - Service administratif et technique (SAT)
 - Service de la promotion culturelle (SPC)
 - Service aux artistes et acteurs culturels (SAAC)
 - Grand-Théâtre de Genève
- Domaine des musées
 - Conservatoire et jardin botaniques (CJB)
 - Musée d'art et d'histoire (MAH)
 - Musée d'ethnographie (MEG)
 - Muséum d'histoire naturelle (MHN)
- Domaine des bibliothèques
 - Bibliothèques et discothèques municipales (BMU)
 - Bibliothèque publique et universitaire (BPU)

Département des sports et de la sécurité

- Direction sports et sécurité
 - Sports
 - Incendie et secours
 - Assistance et protection de la population
 - Agents de ville et domaine public

Département des affaires sociales, des écoles et de l'environnement

- Direction affaires sociales, écoles et environnement
- Délégation à la petite enfance
- Ecoles et institution pour l'enfance
- Espaces verts et environnement
- Etat civil
- Pompes funèbres et cimetières
- Social
- Délégation à la jeunesse

Présentation générale

Comptes 2004

Budget 2005

Budget 2006

Compte administratif

Charges	Revenus	Charges	Revenus	Fonctionnement	Charges	Revenus
898'264'909.61	988'055'814.19	883'462'280	951'002'185	Revenus	891'632'958	956'169'573
59'591'477.55		67'204'660		Charges	63'771'197	
957'856'387.16	988'055'814.19	950'666'940	951'002'185	Amortissements	955'404'155	956'169'573
73'831'037.90	73'831'037.90	71'604'282	71'604'282	Total net des charges et revenus	73'406'216	73'406'216
1'031'687'425.06	1'061'886'852.09	1'022'271'222	1'022'606'467	Imputations internes	1'028'810'371	1'029'575'789
30'199'427.03		335'245		Total brut des charges et revenus	765'418	
1'061'886'852.09	1'061'886'852.09	1'022'606'467	1'022'606'467	Excédent de revenus	1'029'575'789	1'029'575'789
Dépenses	Recettes	Dépenses	Recettes	Investissements	Dépenses	Recettes
110'870'463.76	4'724'798.49	85'000'000		Investissements du patrimoine administratif	85'000'000	0
26'462'160.82		25'000'000		Investissements du patrimoine financier	25'000'000	0
	132'607'826.09		110'000'000	Investissements nets	110'000'000	110'000'000
137'332'624.58	137'332'624.58	110'000'000	110'000'000			

Financement des investissements

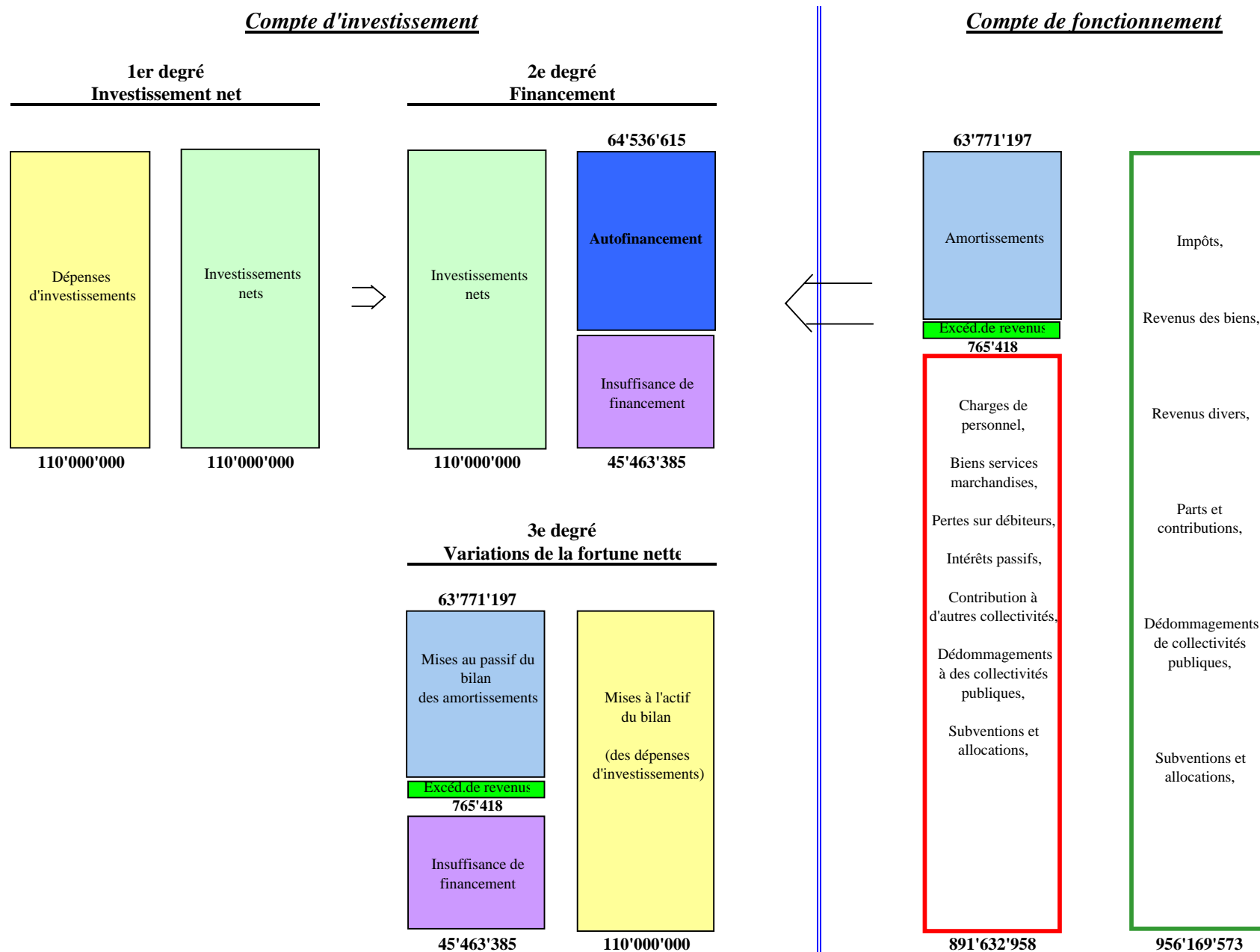
106'145'665.27	85'000'000	Investissements nets du patrimoine administratif	85'000'000
26'462'160.82	25'000'000	Investissements nets du patrimoine financier	25'000'000
59'134'409.23	66'120'118	Amortissements du patrimoine administratif - Fonctionnement	62'644'564
457'068.32	1'084'542	Amortissements du patrimoine financier - Fonctionnement	1'126'633
30'199'427.03	335'245	Excédent de revenus du compte de fonctionnement	765'418
89'790'904.58	67'539'905	Autofinancement	64'536'615
3'162'040.67		Amortissements du patrimoine administratif - Préfinancement	
468'021.91		Amortissements du patrimoine financier - Préfinancement	
93'420'967.16	67'539'905	Total financement des investissements	64'536'615
39'186'858.93	42'460'095	Insuffisance de financement	45'463'385
132'607'826.09	110'000'000		110'000'000
132'607'826.09	110'000'000		110'000'000

Variation de fortune

	43'849'215.37	18'879'882	Augmentation du patrimoine administratif	22'355'436
	25'537'070.59	23'915'458	Augmentation du patrimoine financier	23'873'367
39'186'858.93	42'460'095		Insuffisance de financement	45'463'385
30'199'427.03	335'245		Augmentation de la fortune	765'418
69'386'285.96	69'386'285.96	42'795'340		46'228'803
		42'795'340		46'228'803

En tenant compte des résultats des budgets 2005 et 2006, la fortune au 31 décembre 2006 est estimée à CHF 369'049'045

Présentation générale schématique du budget 2006



Budget de fonctionnement

Récapitulatif des charges et des revenus de fonctionnement par département

<i>Charges</i>				<i>Revenus</i>		
<i>Budget 2006</i>	<i>Budget 2005</i>	<i>Ecart</i>		<i>Budget 2006</i>	<i>Budget 2005</i>	<i>Ecart</i>
44'109'312	42'970'650	1'138'662	A Autorités	7'456'124	19'097'190	-11'641'066
259'115'971	262'563'451	-3'447'480	1 Finances et administration générale	911'524'198	892'129'207	19'394'991
139'339'282	139'406'401	-67'119	2 Aménagement, constructions et voirie	8'536'996	7'859'500	677'496
209'563'846	208'054'244	1'509'601	3 Affaires culturelles	14'071'198	14'490'119	-418'921
131'124'671	128'109'847	3'014'824	4 Sports et sécurité	65'654'849	65'003'226	651'623
245'557'289	241'166'628	4'390'661	5 Affaires sociales, écoles et environnement	22'332'424	24'027'225	-1'694'801
1'028'810'371	1'022'271'222	6'539'149	Total des charges et revenus	1'029'575'789	1'022'606'467	6'969'322
765'418	335'245	430'173	Excédent de revenus			
1'029'575'789	1'022'606'467	6'969'322	Total	1'029'575'789	1'022'606'467	6'969'322

Récapitulatif des charges et des revenus de fonctionnement par service

<i>Charges</i>				<i>Revenus</i>		
<i>Budget 2006</i>	<i>Budget 2005</i>	<i>Ecart</i>		<i>Budget 2006</i>	<i>Budget 2005</i>	<i>Ecart</i>
44'109'312	42'970'650	1'138'662	A Autorités	7'456'124	19'097'190	-11'641'066
31'459'687	30'773'041	686'646	A0 Direction générale de l'administration mun.	6'472'624	6'563'690	-91'067
1'158'616	0	1'158'616	A001 Service de la direction générale	0	0	0
10'162'738	11'039'416	-876'678	A002 Administration centrale	262'500	262'500	0
277'157	0	277'157	A003 Service juridique	0	0	0
3'129'873	3'276'834	-146'961	A004 Relations extérieures	0	0	0
3'120'124	3'086'190	33'933	A005 Caisse d'assurance du personnel (cap)	3'120'124	3'086'190	33'933
13'611'179	13'370'600	240'579	A010 Ressources humaines	3'090'000	3'215'000	-125'000
3'162'377	2'686'555	475'822	A700 Conseil municipal	0	0	0
7'317'956	7'300'798	17'158	A800 Conseil administratif	983'500	12'533'500	-11'550'000
2'169'292	2'210'256	-40'964	A900 Contrôle financier	0	0	0
259'115'971	262'563'451	-3'447'480	1 Finances et administration générale	911'524'198	892'129'207	19'394'991
235'159'612	235'308'939	-149'327	10 Finances	911'419'198	892'023'007	19'396'191
117'631'728	119'219'101	-1'587'374	1001 Direction des finances	694'841'540	677'309'666	17'531'874
2'626'079	2'527'182	98'897	1002 Assurances	1'640'000	1'640'000	0
2'453'108	2'340'461	112'646	1004 Comptabilité générale et budget	20'500	20'500	0
109'355'450	108'299'892	1'055'558	1005 Gérance immobilière municipale	112'739'658	108'004'241	4'735'417
3'093'248	2'922'303	170'945	1006 Taxe professionnelle	102'177'500	105'048'600	-2'871'100
23'956'359	27'254'512	-3'298'153	11 Administration générale	105'000	106'200	-1'200
1'726'652	1'600'996	125'656	1100 Administration générale	0	0	0
5'572'170	6'083'611	-511'441	1107 Achats et impression	0	1'200	-1'200
16'657'537	19'569'905	-2'912'368	1109 Direction des systèmes d'information	105'000	105'000	0
139'339'282	139'406'401	-67'119	2 Aménagement, constructions et voirie	8'536'996	7'859'500	677'496
2'128'871	2'077'492	51'379	2001 Direction aménagement, constr. et voirie	46'900	31'000	15'900
1'067'057	1'318'597	-251'540	2002 Conservation du patrimoine architectural	0	1'000	-1'000
1'557'808	1'279'658	278'150	2003 Information et communication	0	1'000	-1'000
4'622'831	5'700'558	-1'077'726	21 Direction organisation urbaine et constructions	73'000	73'000	0
4'622'831	5'700'558	-1'077'726	2101 Dir. organisation urbaine et constructions	73'000	73'000	0

Récapitulatif des charges et des revenus de fonctionnement par service

<i>Charges</i>				<i>Revenus</i>		
<i>Budget 2006</i>	<i>Budget 2005</i>	<i>Ecart</i>		<i>Budget 2006</i>	<i>Budget 2005</i>	<i>Ecart</i>
8'282'216	7'304'142	978'074	22	36'000	2'000	34'000
			Domaine de l'organisation urbaine			
1'374'170	1'082'534	291'635	2201	0	0	0
3'728'242	3'577'771	150'471	Opérations foncières	36'000	1'500	34'500
3'179'804	2'643'837	535'968	2202	0	500	-500
			Urbanisme			
			2203			
			Mobilité			
12'219'356	12'580'738	-361'381	24	3'488'800	3'467'800	21'000
			Domaine des constructions			
2'794'905	2'737'168	57'737	2401	700'000	550'000	150'000
4'675'235	4'840'805	-165'570	Architecture	1'100'000	1'173'800	-73'800
4'749'216	5'002'765	-253'548	2402	1'688'800	1'744'000	-55'200
			Bâtiments			
			2403			
			Energie			
20'552'784	20'535'372	17'411	25	2'888'296	2'351'700	536'596
			Direction espaces publics et voirie			
1'099'630	1'729'540	-629'910	2501	0	26'000	-26'000
19'453'154	18'805'832	647'322	Direction des espaces publics et de la voirie	2'888'296	2'325'700	562'596
			2502			
			Logistique et technique			
37'063'456	36'825'632	237'824	26	1'503'000	1'511'000	-8'000
			Domaine des espaces publics			
8'397'168	8'069'014	328'154	2601	60'000	60'000	0
28'666'287	28'756'618	-90'331	Aménagements urbains	1'443'000	1'451'000	-8'000
			2602			
			Direction du génie civil			
51'844'904	51'784'213	60'691	27	501'000	421'000	80'000
			Domaine de la voirie			
51'844'904	51'784'213	60'691	2701	501'000	421'000	80'000
			Voirie-ville propre			
209'563'846	208'054'244	1'509'601	3	14'071'198	14'490'119	-418'921
			Affaires culturelles			
3'439'115	2'928'357	510'757	3001	75'000	0	75'000
			Direction des affaires culturelles			
102'989'452	105'046'779	-2'057'326	31	9'952'660	10'654'495	-701'835
			Domaine art et culture			
14'381'710	15'532'045	-1'150'335	3101	2'898'993	3'928'235	-1'029'242
3'318'880	3'395'644	-76'764	Service administratif et technique (sat)	265'000	271'000	-6'000
48'663'712	50'829'355	-2'165'643	3105	2'697'758	2'519'810	177'948
36'625'151	35'289'735	1'335'416	Service de la promotion culturelle (spc)	4'090'909	3'935'450	155'459
			3106			
			Service aux artistes et acteurs culturels (saac)			
			3110			
			Grand-Théâtre de Genève			

Récapitulatif des charges et des revenus de fonctionnement par service

<i>Charges</i>				<i>Revenus</i>		
<i>Budget 2006</i>	<i>Budget 2005</i>	<i>Ecart</i>		<i>Budget 2006</i>	<i>Budget 2005</i>	<i>Ecart</i>
71'177'103	69'389'822	1'787'281	32	1'477'441	1'485'704	-8'263
			Domaine des musées			
15'179'880	14'772'996	406'884	3201	241'637	232'289	9'348
32'371'684	31'887'463	484'221	3202	867'064	919'675	-52'611
7'998'127	7'602'421	395'706	3203	85'990	85'990	0
15'627'411	15'126'942	500'469	3204	282'750	247'750	35'000
31'958'176	30'689'286	1'268'890	33	2'566'097	2'349'920	216'177
			Domaine des bibliothèques			
18'772'193	18'071'789	700'404	3301	1'324'600	1'310'350	14'250
13'185'983	12'617'498	568'485	3302	1'241'497	1'039'570	201'927
131'124'671	128'109'847	3'014'824	4	65'654'849	65'003'226	651'623
			Sports et sécurité			
2'108'091	1'859'966	248'125	4001	0	0	0
45'667'057	45'269'600	397'458	4002	4'665'629	4'314'629	351'000
38'823'829	38'742'322	81'508	4003	16'520'250	16'063'437	456'813
8'556'821	8'840'537	-283'716	4004	462'970	415'436	47'534
35'968'872	33'397'423	2'571'449	4007	44'006'000	44'209'724	-203'724
245'557'289	241'166'628	4'390'661	5	22'332'424	24'027'225	-1'694'801
			Affaires sociales, écoles et environnement			
3'082'839	3'580'792	-497'953	5001	0	0	0
67'347'484	60'747'944	6'599'540	5002	4'978'130	5'601'100	-622'970
61'745'686	62'276'988	-531'301	5003	5'868'246	7'303'078	-1'434'832
31'963'881	32'086'719	-122'838	5004	1'123'083	842'286	280'797
5'016'367	5'364'923	-348'557	5005	3'043'100	3'043'100	0
16'633'200	16'845'872	-212'672	5006	4'403'500	4'492'800	-89'300
41'303'625	41'636'553	-332'928	5007	847'681	824'481	23'200
18'464'207	18'626'837	-162'630	5008	2'068'684	1'920'380	148'304
1'028'810'371	1'022'271'222	6'539'149	Total des charges et revenus	1'029'575'789	1'022'606'467	6'969'322
765'418	335'245	430'173	Excédent de revenus			
1'029'575'789	1'022'606'467	6'969'322	Total	1'029'575'789	1'022'606'467	6'969'322

Compétent assurances

Ventilation par rubrique

Rubrique	Libellé de la rubrique	Budget 2006	Budget 2005	Ecart
318100	C-ASS Primes d'assurances incendie	4'584'000	4'595'000	-11'000
318120	C-ASS Primes d'assurances bris de glaces	86'000		86'000
318140	C-ASS Primes d'assurances rc véhicules	287'000	270'000	17'000
318150	C-ASS Primes d'assurances casco	16'000	11'000	5'000
318160	C-ASS Primes d'assurances vol	190'000	190'000	-
318170	C-ASS Primes d'assurances transports	150'000	151'000	-1'000
318180	C-ASS Primes d'assurances protection juridique	4'000	4'000	-
	Total	5'317'000	5'221'000	96'000

Ventilation par département

Département	Budget 2006	Budget 2005	Ecart
Autorités	21'442	21'885	-443
Finances et administration générale	2'457'331	2'588'330	-130'999
Aménagement constructions et voirie	196'658	187'230	9'428
Affaires culturelles	1'018'595	929'064	89'531
Sports et sécurité	507'979	466'918	41'061
Affaires sociales, écoles et environnement	1'114'995	1'027'573	87'422
Total	5'317'000	5'221'000	96'000

Compétent achats

Ventilation par rubrique

Rubrique	Libellé de la rubrique	Budget 2006	Budget 2005	Ecart
310011	C-ACH Achats de fournitures de bureau	346'100	346'100	-
310031	C-ACH Achats de fournitures informatiques	108'500	108'500	-
310511	C-ACH Impressions diverses	471'188	325'160	146'028
310561	C-ACH Frais publications et infor. officielles	5'000	5'000	-
310571	C-ACH Frais de reliure et restauration de livres	30'000	30'000	-
310610	C-ACH Frais de photocopies	635'655	601'975	33'680
	Total groupe 310	1'596'443	1'416'735	179'708
311010	C-ACH Achats de mobilier et machines de bureau	77'250	77'250	-
311110	C-ACH Achats matériel-équipement pour le nettoyage	21'000	21'000	-
311201	C-ACH Achats de matériel d'atelier et outillage	15'000	15'000	-
	Total groupe 311	113'250	113'250	-
313111	C-ACH Achats de fournitures pour le nettoyage	51'625	40'000	11'625
313161	C-ACH Achats d'autres fournitures	20'000	20'000	-
313201	C-ACH Achats de fournitures pour ateliers	40'000	40'000	-
	Total groupe 313	111'625	100'000	11'625
314270	C-ACH Contrats conciergerie nettoy. bât.admin.	845'456	988'340	-142'884
314371	C-ACH Contrats concier., nettoyage bât. publics	1'766'449	2'035'116	-268'667
314670	C-ACH Contrat concierge. et nettoyage bât.industr.	9'346	9'100	246
314871	C-ACH Contrat concierg.et nettoyage locaux d/tiers	50'755	49'420	1'335
	Total groupe 314	2'672'006	3'081'976	-409'970
315011	C-ACH Entretien du mobilier et machines de bureau	35'000	35'000	-
315032	C-ACH Entret.matériel infor.et logiciels par tiers	10'500	10'500	-
315111	C-ACH Entretien mat.équip./nettoyage bât.par tiers	20'000	20'000	-
315161	C-ACH Entretien d'autre matériel par des tiers	51'900	51'900	-
315201	C-ACH Entretien matériel d'ateliers par des tiers	40'000	40'000	-
	Total groupe 315	157'400	157'400	-
316041	C-ACH Location matériel de télécom.et transmission	116'000	116'000	-
316201	C-ACH Location de matériel d'ateliers et outillage	32'000	32'000	-
	Total groupe 316	148'000	148'000	-
318251	C-ACH Transports effectués par des tiers	15'000	15'000	-
318551	C-ACH Prestations pour services divers	30'000	30'000	-
	Total groupe 318	45'000	45'000	-
	TOTAL	4'843'724	5'062'361	-218'637

Compétent achats

Ventilation par département

Département	Budget 2006	Budget 2005	Ecart
Autorités	215'465	232'137	-16'672
Finances et administration générale	1'054'062	1'046'837	7'225
Aménagement constructions et voirie	493'555	512'513	-18'958
Affaires culturelles	1'288'155	1'471'789	-183'634
Sports et sécurité	744'486	686'736	57'750
Affaires sociales, écoles et environnement	1'048'001	1'112'349	-64'348
Total	4'843'724	5'062'361	-218'637

Compétent DSI

Ventilation par rubrique

Rubrique	Libellé de la rubrique	Budget 2006	Budget 2005	Ecart
311030	C-DSI Achats matériel et logiciels informatiques	240'000	240'000	-
311041 - *311040	C-DSI Achats de matériel de communication	194'200	213'700	-19'500
	Total groupe 311	434'200	453'700	-19'500
314261 - *314360 - *314361	C-DSI Entret.informat. et télécomm. Bât.admin.+publ.	926'000	926'000	-
	Total groupe 314	926'000	926'000	-
315031	C-DSI Entr.matériel inform. et logiciels par tiers	4'658'100	4'838'100	-180'000
315041 - *315040	C-DSI Entret.matériel de communicat. par des tiers	361'600	361'600	-
	Total groupe 315	5'019'700	5'199'700	-180'000
318271 - *318270	C-DSI Travaux informatiques par des tiers	922'300	922'300	-
318431 - **318430	C-DSI Liaisons inform.,radio,TV,Internet	703'604	703'604	-
318450	C-DSI Téléphones	2'478'000	2'895'172	-417'172
	Total groupe 318	4'103'904	4'521'076	-417'172
	Total	10'483'804	11'100'476	-616'672

* Rubriques anciennement budgétisées par les services, rapatriées sous la compétence DSI au budget 2006

** Au budget 2005, 90% de cette rubrique a été budgétisé par la DSI directement sur sa cellule administrative 1109000

Ventilation par département

Département	Budget 2006	Budget 2005	Ecart
Autorités	716'330	461'284	255'046
Finances et administration générale	2'551'204	4'563'997	-2'012'793
Aménagement constructions et voirie	1'015'670	848'368	167'302
Affaires culturelles	3'338'940	2'570'274	768'666
Sports et sécurité	1'595'020	1'260'706	334'314
Affaires sociales, écoles et environnement	1'266'640	1'395'847	-129'207
Total	10'483'804	11'100'476	-616'672

Compétent Bâtiments

Ventilation par rubrique

Rubrique	Libellé de la rubrique	Budget 2006	Budget 2005	Ecart
311162	C-BAT Achats d'autre matériel	58'500	-	58'500
	Total groupe 311	58'500	-	58'500
314091	C-BAT Entretien des ouvrages PCI.	50'000	-	50'000
314160	C-BAT Maintien propreté Ville de Genève	1'000'000	1'500'000	-500'000
314200	C-BAT Entretien bâtiments administratifs	6'800'000	7'250'000	-450'000
314250	C-BAT Contrats bâtiments administratifs	200'000	-	200'000
314301	C-BAT Entretien des bâtiments publics	6'191'472	4'653'628	1'537'844
314351	C-BAT Contrats bâtiments publics	1'500'000	10'000	1'490'000
314500	C-BAT Bâtiments locatifs	7'749'119	8'900'000	-1'150'881
314550	C-BAT Contrats bâtiments locatifs	1'200'000	1'420'000	-220'000
314600	C-BAT Entretien bâtiments industriels	470'000	470'000	-
314650	C-BAT Contrats bâtiments industriels	80'000	80'000	-
314700	C-BAT Entretien homes pour personnes âgées	170'000	-	170'000
314750	C-BAT Contrats homes pour personnes âgées	15'000	-	15'000
314801	C-BAT Entretien locaux de tiers	1'000'000	200'000	800'000
314851	C-BAT Contrats locaux de tiers	50'000	-	50'000
	Total groupe 314	26'475'591	24'483'628	1'991'963
315162	C-BAT Entretien d'autre matériel par des tiers	68'000	-	68'000
	Total groupe 315	68'000	-	68'000
318221 -*318220	C-BAT Frais de surveillance et de vestiaire	1'785'000	585'000	1'200'000
	Total groupe 318	1'785'000	585'000	1'200'000
	Total	28'387'091	25'068'628	3'318'463

* rubrique qui apparaît au budget 2005 sous le service Bâtiments, transférée pour le budget 2006 sous sa compétence.

Compétent Bâtiments

Ventilation par département

Département	Budget 2006	Budget 2005	Ecart
Autorités	359'000	500'000	-141'000
Finances et administration générale	20'129'591	17'324'767	2'804'824
Aménagement constructions et voirie	443'500	1'485'000	-1'041'500
Affaires culturelles	3'569'000	2'440'467	1'128'533
Sports et sécurité	1'740'000	1'718'394	21'606
Affaires sociales, écoles et environnement	2'146'000	1'600'000	546'000
Total	28'387'091	25'068'628	3'318'463

Compétent énergie

Ventilation par rubrique

Rubrique	Libellé de la rubrique	Budget 2006	Budget 2005	Ecart
312030	C-ENE Electricité	9'187'430	9'815'000	-627'570
312040	C-ENE Eau	6'670'075	6'808'200	-138'125
312060	C-ENE Chauffage	712'540	618'500	94'040
312070	C-ENE Gaz	1'345'703	1'054'400	291'303
312080	C-ENE Huile de chauffage	2'916'964	2'089'800	827'164
	Total groupe 312	20'832'712	20'385'900	446'812
314201	C-ENE Entretien bâtiments administratifs	109'438	50'350	59'088
314251	C-ENE Contrats bâtiments administratifs	27'098	25'150	1'948
314302	C-ENE Entretien des bâtiments publics	478'056	150'900	327'156
314352	C-ENE Contrats bâtiments publics	164'486	187'750	-23'264
314501	C-ENE Entretien bâtiments locatifs	295'881	15'000	280'881
314551	C-ENE Contrats bâtiments locatifs	16'426	17'500	-1'074
314701	C-ENE Entretien Homes pour personnes âgées	630		630
	Total groupe 314	1'092'015	446'650	645'365
	Total	21'924'727	20'832'550	1'092'177

Ventilation par département

Département	Budget 2006	Budget 2005	Ecart
Autorités	136'241	134'500	1'741
Finances et administration générale	5'195'063	4'849'600	345'463
Aménagement constructions et voirie	4'032'234	3'945'250	86'984
Affaires culturelles	3'154'849	2'879'500	275'349
Sports et sécurité	3'923'356	3'753'000	170'356
Affaires sociales, écoles et environnement	5'482'984	5'270'700	212'284
Total	21'924'727	20'832'550	1'092'177

Compétent SRH

Ventilation par rubrique

Rubrique	Libellé de la rubrique	Budget 2006	Budget 2005	Ecart
300921	C-SRH Jetons de présence autres commissions	41'600	-	41'600
	Total groupe 300	41'600	-	41'600
301020	C-SRH Allocations de naissance	35'000	32'500	2'500
301180	C-SRH Salaires fonctionnaires	264'630'537	255'958'855	8'671'681
301190	C-SRH Salaires personnel temporaire	6'653'370	6'424'070	229'300
301200	C-SRH Salaires des stagiaires	380'000	380'000	-
301210	C-SRH Salaires des apprentis	860'753	650'000	210'753
301220	C-SRH Salaires des chômeurs	2'200'000	3'000'000	-800'000
301240	C-SRH Salaires des civilistes	80'000	50'000	30'000
301250	C-SRH Salaires des jeunes durant l'été	250'000	250'000	-
301270	C-SRH Heures supplémentaires	1'168'200	1'547'000	-378'800
301300	C-SRH Prime de fidélité	22'373'417	21'293'884	1'079'533
301310	C-SRH Prime de mise à la retraite	413'510	531'884	-118'374
301320	C-SRH Indemnités de remplacement	22'840	8'618	14'222
301331	C-SRH Prime professionnelle et de fonction	2'810'110	3'068'790	-258'680
301340	C-SRH Service supplémentaire (indemnité)	1'602'465	1'202'525	399'940
301350	C-SRH Indemnités de nuisance	4'400'940	4'680'805	-279'865
301360	C-SRH Prime de fin d'étude	10'000	-	10'000
301400	C-SRH Salaires réguliers	4'178'610	4'236'510	-57'900
301500	C-SRH Traitement divers du personnel - mobilité	531'610	531'610	-
301510	C-SRH Réduction pour postes vacants	-10'000'000	-10'000'000	-
	Total groupe 301	302'601'361	293'847'050	8'754'311
303350	C-SRH Assurance maternité part ADM	156'653	399'856	-243'204
303360	C-SRH Cotisations AVS, AI, APG	15'923'440	15'533'190	390'249
303380	C-SRH Cotisations assurance chômage	3'133'175	3'075'877	57'299
303390	C-SRH Part aux frais administratifs AVS	407'291	399'856	7'435
303400	C-SRH Cotisations allocations familiales	4'699'746	5'228'994	-529'248
303520	C-SRH Contributions pour civilistes	90'000	70'000	20'000
	Total groupe 303	24'410'306	24'707'774	-297'469
304410	C-SRH Cotisat. caisse assurance du personnel (CAP)	37'591'196	38'939'762	-1'348'566
304450	C-SRH-Caisse assurance du personnel 57/62 ans	380'000	399'000	-19'000
304510	C-SRH Cotisations autres caisses	221'000	206'000	15'000
	Total groupe 304	38'192'196	39'544'762	-1'352'566

Compétent SRH

Ventilation par rubrique (suite)

Rubrique	Libellé de la rubrique	Budget 2006	Budget 2005	Ecart
305530	C-SRH Cotisat.assurance accidents professionnels	7'707'548	7'420'713	286'835
305580	C-SRH Particip. caisse maladie pers. fixe et temp.	797'500	3'944'956	-3'147'456
	Total groupe 305	8'505'048	11'365'669	-2'860'621
306640	C-SRH Indemnités de repas	426'500	449'620	-23'120
306650	C-SRH Indemnités de vêtements	454'585	451'908	2'677
	Total groupe 306	881'085	901'528	-20'443
307670	C-Pension du Conseil Administratif	990'000	805'000	185'000
307680	C-SRH Pension SIS	1'174'000	1'224'000	-50'000
307681	C-Pensions diverses	20'000	20'000	-
307690	C-SRH Rentes complémentaires	5'100'000	5'312'756	-212'756
307700	C-SRH Contributions caisse maladie retraites		1'600'000	-1'600'000
	Total groupe 307	7'284'000	8'961'756	-1'677'756
308750	C-SRH Personnel interimaire	550'000	550'000	-
	Total groupe 308	550'000	550'000	-
309770	C-SRH Annonces et frais pour la recherche de pers.	150'000	300'000	-150'000
309790	C-SRH Cadeaux de départ	150'000	150'000	-
309810	C-SRH Cours formation, instructions, perfectionn.	1'600'000	1'600'000	-
309830	C-SRH Frais de visites médicales	214'000	214'000	-
309900	C-SRH Fonds de décès	156'885	154'826	2'059
309940	C-SRH Indemnités au décès	120'000	120'000	-
	Total groupe 309	2'390'885	2'538'826	-147'941
317050	C-SRH Débours des autorités	46'300	41'500	4'800
317060	C-SRH Indemnités de fonction	621'854	622'114	-260
317080	C-SRH Indemn.utilisation transports publics gen.	180'000	100'000	80'000
	Total groupe 317	848'154	763'614	84'540
351050	C-SRH Dédommag. cantons - Chômage	800'000	-	800'000
	Total groupe 351	800'000	-	800'000
	Total	386'504'635	383'180'979	3'323'655

Compétent SRH

Ventilation par département

Département	Budget 2006	Budget 2005	Ecart
Autorités	26'641'010	25'885'533	755'476
Finances et administration générale	32'420'148	31'981'967	438'181
Aménagement constructions et voirie	73'634'163	73'701'222	-67'058
Affaires culturelles	100'347'425	99'147'684	1'199'741
Sports et sécurité	86'746'094	85'450'592	1'295'502
Affaires sociales, écoles et environnement	66'715'795	67'013'982	-298'187
Total	386'504'635	383'180'979	3'323'655

Autorités

	Budget 2006		Budget 2005	Ecart	%	Comptes 2004
	Charges	Revenus				
A Autorités						
Total des charges	44'109'312		42'970'650	1'138'662	2.6	65'832'778.40
Total des revenus		7'456'124	19'097'190	-11'641'067	-61.0	20'171'481.35
A0 Direction générale de l'admin.municip.						
Total des charges	31'459'687		30'773'041	686'646	2.2	37'746'237.22
Total des revenus		6'472'624	6'563'690	-91'067	-1.4	4'235'256.95
A001 Service de la Direction générale						
Total des charges	1'158'616			1'158'616		
Total des revenus						
A001000 Service de la Direction générale						
Total des charges	1'158'616			1'158'616		
Total des revenus						
301 Traitements du personnel	927'927			927'927		
303 Assurances sociales	71'729			71'729		
304 Caisses de pensions et de prévoyance	125'933			125'933		
305 Assurance maladie et accidents	22'827			22'827		
309 Autres charges du personnel	240			240		
317 Dédommagements	9'960			9'960		
A002 Administration centrale						
Total des charges	10'162'738		11'039'416	-876'678	-7.9	9'212'529.45
Total des revenus		262'500	262'500			183'413.95
A002000 Administration centrale						
Total des charges	10'162'738		11'039'416	-876'678	-7.9	9'212'529.45
Total des revenus		262'500	262'500			183'413.95
300 Autorités et commissions	41'600		41'600			37'299.95
301 Traitements du personnel	4'796'682		5'386'851	-590'169	-11.0	4'874'049.85
303 Assurances sociales	374'602		436'775	-62'173	-14.2	392'735.30
304 Caisses de pensions et de prévoyance	589'083		683'337	-94'254	-13.8	620'647.79
305 Assurance maladie et accidents	127'014		196'572	-69'558	-35.4	185'836.25
306 Prestations en nature	20'970		22'070	-1'100	-5.0	10'351.31
309 Autres charges du personnel	2'353		22'640	-20'287	-89.6	95'498.22
310 Fournitures de bureau, imprimés, publicité	850'015		1'056'415	-206'400	-19.5	882'891.92
311 Mobilier, machines, véhicules et matériel	9'500		9'500			19'713.22

		Budget 2006		Budget 2005	Ecarts	%	Comptes 2004
		Charges	Revenus				
A002000	Administration centrale						
312	Eau, énergie, combustible	102'538		99'200	3'338	3.4	89'098.80
313	Achats de fournitures et autres marchandises	347'000		349'000	-2'000	-0.6	149'208.96
314	Entretien des immeubles par des tiers	381'055		519'900	-138'845	-26.7	161'054.88
315	Entretien d'objets mobiliers par des tiers	167'100		118'800	48'300	40.7	96'623.34
316	Loyers, fermages et redevance d'utilisation	100'100		103'600	-3'500	-3.4	112'132.74
317	Dédommagements	51'520		55'360	-3'840	-6.9	39'155.38
318	Honoraires et prestations de service	1'193'904		998'112	195'792	19.6	497'638.11
319	Frais divers	130'600		128'600	2'000	1.6	128'472.12
331	Amortissements ordinaires du PA	65'540		525'433	-459'892	-87.5	419'594.07
334	Pertes sur débiteurs						-350.00
365	Subventions accordées - institutions privées	156'000		156'000			156'000.00
390	Intérêts répartis	6'457		63'340	-56'883	-89.8	65'680.00
391	Mise à disposition de locaux	464'105		32'312	431'793	1'336.3	33'210.00
392	Autres prestations internes	185'000		34'000	151'000	444.1	145'987.24
435	Ventes		3'000	3'000			2'132.00
436	Dédommagements de tiers		2'500	2'500			36'795.95
439	Autres contributions		257'000	257'000			144'486.00
A003	Service juridique						
	Total des charges	277'157			277'157		
	Total des revenus						
A003000	Service juridique						
	Total des charges	277'157			277'157		
	Total des revenus						
301	Traitements du personnel	226'953			226'953		
303	Assurances sociales	17'543			17'543		
304	Caisses de pensions et de prévoyance	26'982			26'982		
305	Assurance maladie et accidents	5'583			5'583		
309	Autres charges du personnel	96			96		
A004	Relations extérieures						
	Total des charges	3'129'873		3'276'834	-146'961	-4.5	2'515'507.69
	Total des revenus						114'574.25

	Budget 2006		Budget 2005	Ecart	%	Comptes 2004
	Charges	Revenus				
A004000 Relations extérieures						
Total des charges	3'129'873		3'276'834	-146'961	-4.5	2'515'507.69
Total des revenus						114'574.25
301 Traitements du personnel	1'012'635		1'085'091	-72'456	-6.7	854'396.05
303 Assurances sociales	78'277		87'684	-9'408	-10.7	70'366.84
304 Caisses de pensions et de prévoyance	125'494		168'758	-43'264	-25.6	119'643.95
305 Assurance maladie et accidents	24'911		34'882	-9'972	-28.6	27'940.80
306 Prestations en nature	2'630		2'630			2'103.80
309 Autres charges du personnel	384		14'384	-14'000	-97.3	2'620.90
310 Fournitures de bureau, imprimés, publicité	45'800		44'500	1'300	2.9	26'784.86
311 Mobilier, machines, véhicules et matériel						39'692.57
313 Achats de fournitures et autres marchandises	15'500		15'500			8'214.36
315 Entretien d'objets mobiliers par des tiers	27'000		24'600	2'400	9.8	28'449.00
316 Loyers, fermages et redevance d'utilisation	3'300		3'300			2'165.99
317 Dédommagements	25'180		25'180			29'737.65
318 Honoraires et prestations de service	1'462'900		1'458'354	4'546	0.3	1'014'048.37
319 Frais divers	20'500		6'500	14'000	215.4	8'947.38
320 Engagements courants						86.79
331 Amortissements ordinaires du PA	40'787		40'787			40'787.26
365 Subventions accordées - institutions privées						30'608.15
367 Subventions accordées - étranger	116'708		183'700	-66'992	-36.5	139'236.00
390 Intérêts répartis	4'283		6'183	-1'900	-30.7	6'412.00
391 Mise à disposition de locaux	52'584		3'800	48'784	1'283.8	1'316.00
392 Autres prestations internes	71'000		71'000			61'948.97
436 Dédommagements de tiers						80'084.50
469 Autres subventions						30'608.15
492 Autres prestations internes						3'881.60
A005 Caisse d'assurance du personnel (CAP)						
Total des charges	3'120'124		3'086'190	33'933	1.1	2'791'578.09
Total des revenus		3'120'124	3'086'190	33'933	1.1	2'791'578.09
A005000 Caisse d'assurance du personnel (CAP)						
Total des charges	3'120'124		3'086'190	33'933	1.1	2'791'578.09
Total des revenus		3'120'124	3'086'190	33'933	1.1	2'791'578.09
301 Traitements du personnel	2'491'453		2'401'466	89'987	3.7	2'181'427.90
303 Assurances sociales	192'822		194'667	-1'845	-0.9	172'239.60
304 Caisses de pensions et de prévoyance	334'873		343'038	-8'166	-2.4	300'307.45
305 Assurance maladie et accidents	64'363		88'057	-23'693	-26.9	80'372.20
309 Autres charges du personnel	1'152		17'152	-16'000	-93.3	4'086.97
310 Fournitures de bureau, imprimés, publicité	10'500		16'850	-6'350	-37.7	8'406.97

		Budget 2006		Budget 2005	Ecarts	%	Comptes 2004
		Charges	Revenus				
A005000	Caisse d'assurance du personnel (CAP)						
315	Entretien d'objets mobiliers par des tiers						19'777.00
317	Dédommagements	24'960		24'960			24'960.00
434	Autres redevances d'utilis. et prest. de service		3'120'124	3'086'190	33'933	1.1	2'761'253.99
436	Dédommagements de tiers						30'324.10
A010	Ressources humaines						
	Total des charges	13'611'179		13'370'600	240'579	1.8	23'226'621.99
	Total des revenus		3'090'000	3'215'000	-125'000	-3.9	1'145'690.66
A010000	Ressources humaines						
	Total des charges	8'516'411		6'049'468	2'466'943	40.8	5'652'110.78
	Total des revenus		640'000	550'000	90'000	16.4	748'944.26
301	Traitements du personnel	4'356'740		4'278'577	78'163	1.8	3'917'661.90
303	Assurances sociales	336'917		343'526	-6'610	-1.9	314'281.33
304	Caisses de pensions et de prévoyance	576'724		588'687	-11'963	-2.0	552'288.22
305	Assurance maladie et accidents	109'020		155'404	-46'384	-29.8	149'254.98
306	Prestations en nature						1'632.30
309	Autres charges du personnel	1'966'064		74'064	1'892'000	2'554.5	76'262.85
310	Fournitures de bureau, imprimés, publicité	137'097		105'397	31'700	30.1	80'809.23
311	Mobilier, machines, véhicules et matériel	36'000		36'000			4'992.87
312	Eau, énergie, combustible	21'390		27'800	-6'410	-23.1	17'024.20
313	Achats de fournitures et autres marchandises	4'300		800	3'500	437.5	678.31
314	Entretien des immeubles par des tiers	52'738		61'700	-8'962	-14.5	66'925.59
315	Entretien d'objets mobiliers par des tiers	169'500		109'300	60'200	55.1	128'966.67
316	Loyers, fermages et redevance d'utilisation	30'370		30'370			22'381.79
317	Dédommagements	197'780		18'780	179'000	953.1	12'135.00
318	Honoraires et prestations de service	195'710		115'165	80'545	69.9	71'648.02
319	Frais divers	95'000		7'500	87'500	1'166.7	2'812.93
331	Amortissements ordinaires du PA	13'563		13'563			
391	Mise à disposition de locaux	214'799		82'135	132'664	161.5	230'495.85
392	Autres prestations internes	2'700		700	2'000	285.7	1'858.74
427	Immeubles du patrimoine administratif		180'000		180'000		
434	Autres redevances d'utilis. et prest. de service		350'000	550'000	-200'000	-36.4	730'005.26
436	Dédommagements de tiers		10'000		10'000		18'939.00
451	Cantons		30'000		30'000		
452	Communes		70'000		70'000		

		Budget 2006		Budget 2005	Ecarts	%	Comptes 2004
		Charges	Revenus				
A010500	Divers - RH						
	Total des charges	5'094'768		7'321'133	-2'226'364	-30.4	17'574'511.21
	Total des revenus		2'450'000	2'665'000	-215'000	-8.1	396'746.40
301	Traitements du personnel	-4'362'361		-3'901'379	-460'982	-11.8	6'390'387.55
303	Assurances sociales	521'081		555'549	-34'468	-6.2	319'059.98
304	Caisses de pensions et de prévoyance	440'697		474'131	-33'434	-7.1	325'153.72
305	Assurance maladie et accidents	201'288		168'916	32'372	19.2	26'151.05
306	Prestations en nature	8'200		8'200			19'416.15
307	Prestations aux pensionnés	6'110'000		7'737'756	-1'627'756	-21.0	8'390'018.85
308	Personnel interimaire	100'000		100'000			
309	Autres charges du personnel	270'912		784'240	-513'328	-65.5	610'221.74
310	Fournitures de bureau, imprimés, publicité			20'000	-20'000	-100.0	
313	Achats de fournitures et autres marchandises			3'500	-3'500	-100.0	
314	Entretien des immeubles par des tiers			4'050	-4'050	-100.0	
317	Dédommagements	6'500		100'000	-93'500	-93.5	162'567.80
318	Honoraires et prestations de service	65'000		100'000	-35'000	-35.0	58'496.52
319	Frais divers			82'000	-82'000	-100.0	78'226.31
322	Dettes à moyen et long terme	912'452		1'063'170	-150'718	-14.2	1'132'418.00
334	Pertes sur débiteurs						9'575.65
351	Dédommagements à des collect. publiques - cantons	800'000			800'000		
391	Mise à disposition de locaux	21'000		21'000			21'501.73
392	Autres prestations internes						31'316.16
427	Immeubles du patrimoine administratif			170'000	-170'000	-100.0	158'418.30
435	Ventes						5.00
436	Dédommagements de tiers		2'450'000	2'450'000			211'323.10
451	Cantons			30'000	-30'000	-100.0	27'000.00
452	Communes			15'000	-15'000	-100.0	
A7	Conseil municipal						
	Total des charges	3'162'377		2'686'555	475'822	17.7	2'694'518.58
	Total des revenus						5'436.00
A700	Conseil municipal						
	Total des charges	3'162'377		2'686'555	475'822	17.7	2'694'518.58
	Total des revenus						5'436.00
A700010	Conseil municipal						
	Total des charges	3'162'377		2'686'555	475'822	17.7	2'694'518.58
	Total des revenus						5'436.00
300	Autorités et commissions	2'023'500		1'895'500	128'000	6.8	1'846'363.99

	Budget 2006		Budget 2005	Ecart	%	Comptes 2004
	Charges	Revenus				
A700010 Conseil municipal						
303 Assurances sociales	101'000			101'000		
310 Fournitures de bureau, imprimés, publicité	50'200		14'000	36'200	258.6	52'112.22
311 Mobilier, machines, véhicules et matériel						37.66
314 Entretien des immeubles par des tiers						14'140.00
315 Entretien d'objets mobiliers par des tiers	99'000		40'000	59'000	147.5	34'452.20
317 Dédommagements	67'250		67'250			37'175.60
318 Honoraires et prestations de service	369'540		330'340	39'200	11.9	313'020.33
319 Frais divers	6'200		8'500	-2'300	-27.1	5'526.53
331 Amortissements ordinaires du PA	274'733		272'665	2'068	0.8	214'854.05
365 Subventions accordées - institutions privées	1'000		1'000			1'000.00
390 Intérêts répartis	83'182		1'307	81'875	6'264.3	88'604.00
391 Mise à disposition de locaux	86'772		55'993	30'779	55.0	87'232.00
436 Dédommagements de tiers						5'436.00
A8 Conseil administratif						
Total des charges	7'317'956		7'300'798	17'158	0.2	23'327'337.58
Total des revenus		983'500	12'533'500	-11'550'000	-92.2	15'929'404.40
A800 Conseil administratif						
Total des charges	7'317'956		7'300'798	17'158	0.2	23'327'337.58
Total des revenus		983'500	12'533'500	-11'550'000	-92.2	15'929'404.40
A800010 Conseil administratif						
Total des charges	7'317'956		7'300'798	17'158	0.2	23'327'337.58
Total des revenus		983'500	12'533'500	-11'550'000	-92.2	15'929'404.40
301 Traitements du personnel	1'111'690		1'090'629	21'061	1.9	1'096'431.25
303 Assurances sociales	85'934		87'839	-1'906	-2.2	82'874.10
305 Assurance maladie et accidents	27'347		32'757	-5'410	-16.5	20'972.75
309 Autres charges du personnel	240		240			240.00
310 Fournitures de bureau, imprimés, publicité	22'500		25'000	-2'500	-10.0	15'855.00
316 Loyers, fermages et redevance d'utilisation	25'531			25'531		5'681.50
317 Dédommagements	166'500		166'500			215'809.63
318 Honoraires et prestations de service	416'490		399'000	17'490	4.4	226'434.45
319 Frais divers	586'000		598'000	-12'000	-2.0	481'720.20
331 Amortissements ordinaires du PA	150'000		193'790	-43'790	-22.6	553'181.79
334 Pertes sur débiteurs						14'994'560.00
351 Dédommagements à des collect. publiques - cantons	18'475		18'000	475	2.6	18'256.00
361 Subventions accordées - cantons	640'982		634'874	6'108	1.0	600'000.00
365 Subventions accordées - institutions privées	524'000		524'000			790'700.00

	Budget 2006		Budget 2005	Ecart	%	Comptes 2004
	Charges	Revenus				
A800010 Conseil administratif						
367 Subventions accordées - étranger	3'470'000		3'470'000			4'094'992.95
390 Intérêts répartis	48'783		60'169	-11'386	-18.9	62'392.00
391 Mise à disposition de locaux	21'984			21'984		26'928.00
392 Autres prestations internes	1'500			1'500		40'307.96
436 Dédommagements de tiers		83'500	83'500			76'220.40
439 Autres contributions			50'000	-50'000	-100.0	
451 Cantons		900'000	12'400'000	-11'500'000	-92.7	15'853'184.00
A9 Contrôle financier						
Total des charges	2'169'292		2'210'256	-40'964	-1.9	2'064'685.02
Total des revenus						1'384.00
A900 Contrôle financier						
Total des charges	2'169'292		2'210'256	-40'964	-1.9	2'064'685.02
Total des revenus						1'384.00
A900010 Contrôle financier						
Total des charges	2'169'292		2'210'256	-40'964	-1.9	2'064'685.02
Total des revenus						1'384.00
301 Traitements du personnel	1'510'979		1'491'662	19'317	1.3	1'398'359.20
303 Assurances sociales	116'845		120'636	-3'791	-3.1	111'421.62
304 Caisses de pensions et de prévoyance	198'402		201'305	-2'903	-1.4	224'403.20
305 Assurance maladie et accidents	37'785		51'064	-13'279	-26.0	47'227.52
309 Autres charges du personnel	576		40'576	-40'000	-98.6	11'595.30
310 Fournitures de bureau, imprimés, publicité	15'700		15'700			14'450.98
313 Achats de fournitures et autres marchandises	1'025		1'025			347.35
314 Entretien des immeubles par des tiers	10'248		12'000	-1'752	-14.6	11'227.40
315 Entretien d'objets mobiliers par des tiers	49'000		38'700	10'300	26.6	30'881.00
317 Dédommagements	18'420		18'420			13'726.30
318 Honoraires et prestations de service	142'320		138'118	4'202	3.0	133'350.35
319 Frais divers	3'900		3'500	400	11.4	3'602.80
391 Mise à disposition de locaux	64'092		77'550	-13'458	-17.4	64'092.00
436 Dédommagements de tiers						1'384.00

Finances et administration générale

	Budget 2006		Budget 2005	Ecart	%	Comptes 2004
	Charges	Revenus				
1 Finances et administration générale						
Total des charges	259'115'971		262'563'451	-3'447'480	-1.3	272'728'801.70
Total des revenus		911'524'198	892'129'207	19'394'991	2.2	924'656'516.71
10 Finances						
Total des charges	235'159'612		235'308'939	-149'327	-0.1	249'629'218.18
Total des revenus		911'419'198	892'023'007	19'396'191	2.2	924'478'468.12
1001 Direction des finances						
Total des charges	117'631'728		119'219'101	-1'587'374	-1.3	123'748'369.51
Total des revenus		694'841'540	677'309'666	17'531'874	2.6	696'170'368.40
1001000 Direction des finances						
Total des charges	1'552'719		2'005'331	-452'612	-22.6	1'455'990.50
Total des revenus		176'300	174'900	1'400	0.8	207'614.00
301 Traitements du personnel	921'119		861'772	59'347	6.9	760'272.70
303 Assurances sociales	71'202		69'701	1'501	2.2	58'979.24
304 Caisses de pensions et de prévoyance	123'022		134'779	-11'757	-8.7	109'100.50
305 Assurance maladie et accidents	22'660		29'464	-6'804	-23.1	23'227.05
309 Autres charges du personnel	336		15'336	-15'000	-97.8	44'217.97
310 Fournitures de bureau, imprimés, publicité	22'200		24'100	-1'900	-7.9	15'870.91
312 Eau, énergie, combustible	13'217		61'900	-48'683	-78.6	8'724.65
313 Achats de fournitures et autres marchandises	600		50	550	1'100.0	1'125.77
314 Entretien des immeubles par des tiers	16'593		111'100	-94'507	-85.1	22'367.93
315 Entretien d'objets mobiliers par des tiers	30'900		55'400	-24'500	-44.2	39'354.45
316 Loyers, fermages et redevance d'utilisation	900		900			899.32
317 Dédommagements	7'180		7'900	-720	-9.1	8'205.60
318 Honoraires et prestations de service	70'920		69'165	1'755	2.5	115'446.76
319 Frais divers	1'300		1'300			1'898.76
331 Amortissements ordinaires du PA	1'138		1'138			
361 Subventions accordées - cantons	120'000		120'000			120'000.00
365 Subventions accordées - institutions privées	14'250		14'250			14'250.00
391 Mise à disposition de locaux	108'683		420'577	-311'894	-74.2	106'008.00
392 Autres prestations internes	6'500		6'500			6'040.89
434 Autres redevances d'utilis. et prest. de service		26'300	25'900	400	1.5	25'550.00
436 Dédommagements de tiers						11'751.00
441 Parts à des recettes cantonales		150'000	149'000	1'000	0.7	170'313.00

	Budget 2006		Budget 2005	Ecart	%	Comptes 2004
	Charges	Revenus				
1001010 Caisse						
Total des charges	179'006		170'005	9'001	5.3	174'637.68
Total des revenus						4.80
301 Traitements du personnel	129'427		127'192	2'236	1.8	118'649.55
303 Assurances sociales	10'004		10'284	-280	-2.7	9'520.37
304 Caisses de pensions et de prévoyance	13'693		21'919	-8'226	-37.5	20'781.00
305 Assurance maladie et accidents	3'184		4'333	-1'149	-26.5	4'093.65
309 Autres charges du personnel	48		48			48.00
310 Fournitures de bureau, imprimés, publicité	2'300		2'300			1'665.35
313 Achats de fournitures et autres marchandises						4.56
317 Dédommagements						264.00
318 Honoraires et prestations de service	3'450		3'230	220	6.8	3'051.50
319 Frais divers	700		700			359.70
391 Mise à disposition de locaux	16'200			16'200		16'200.00
436 Dédommagements de tiers						4.80
1001510 Centimes additionnels et impôts spéciaux						
Total des charges	47'918'000		47'460'068	457'932	1.0	52'642'563.71
Total des revenus		623'088'000	606'282'875	16'805'125	2.8	619'629'526.91
334 Pertes sur débiteurs	10'000'000		9'000'000	1'000'000	11.1	19'062'176.08
346 Compensation financière aux communes françaises	19'508'000		20'651'788	-1'143'788	-5.5	17'048'441.11
351 Dédommagements à des collect. publiques - cantons	18'410'000		17'808'280	601'720	3.4	16'531'946.52
400 Impôts sur le revenu et la fortune		478'288'000	497'491'950	-19'203'950	-3.9	470'090'993.66
401 Impôts sur le bénéfice et le capital		134'100'000	96'117'385	37'982'615	39.5	138'215'524.31
406 Impôts sur les chiens		200'000	200'000			187'098.80
408 Fonds de péréquation (personnes morales)		9'500'000	11'473'540	-1'973'540	-17.2	9'253'652.67
429 Autres revenus						256'577.72
441 Parts à des recettes cantonales		1'000'000	1'000'000			1'625'679.75
1001520 Revenus des capitaux						
Total des charges	3'074'435		757'967	2'316'467	305.6	1'369'199.18
Total des revenus		8'390'000	8'370'500	19'500	0.2	10'050'939.16
312 Eau, énergie, combustible						7'999.80
314 Entretien des immeubles par des tiers						4'562.80
318 Honoraires et prestations de service	2'000			2'000		1'822.45
322 Dettes à moyen et long terme						16'798.05
330 Amortissements ordinaires du PF	911'708		695'798	215'909	31.0	325'000.01
331 Amortissements ordinaires du PA	3'424		3'424			3'423.94
334 Pertes sur débiteurs						951'768.64
365 Subventions accordées - institutions privées	10'000		18'000	-8'000	-44.4	15'573.49

	Budget 2006		Budget 2005	Ecart	%	Comptes 2004
	Charges	Revenus				
1001520 Revenus des capitaux						
390 Intérêts répartis	2'147'303		40'745	2'106'558	5'170.1	42'250.00
420 Avoirs à vue		100'000	10'000	90'000	900.0	86'194.82
421 Créances		522'000	682'500	-160'500	-23.5	662'148.77
422 Capitaux du patrimoine financier		2'283'000	2'367'000	-84'000	-3.5	2'080'870.34
423 Immeubles du patrimoine financier		3'000'000	3'000'000			3'012'802.03
424 Gains comptables sur les placements du PF						2'210'493.20
425 Prêts du patrimoine administratif		21'000	21'000			23'128.00
426 Participations permanentes du PF		2'464'000	2'290'000	174'000	7.6	1'975'302.00
1001530 Charges de la dette consolidée						
Total des charges	61'204'368		65'447'830	-4'243'462	-6.5	64'312'375.69
Total des revenus		62'882'126	62'423'059	459'067	0.7	66'213'951.53
320 Engagements courants	150'000		15'000	135'000	900.0	13'389.05
321 Dettes à court terme						34'109.10
322 Dettes à moyen et long terme	60'274'368		64'712'830	-4'438'462	-6.9	63'712'547.78
323 Dettes envers des entités particulières	780'000		720'000	60'000	8.3	552'329.76
421 Créances		3'000'000	2'500'000	500'000	20.0	4'942'703.04
429 Autres revenus						34'502.91
490 Intérêts répartis		59'882'126	59'923'059	-40'933	-0.1	61'236'745.58
1001540 Frais d'emprunts et divers						
Total des charges	1'131'500		740'000	391'500	52.9	1'296'861.60
Total des revenus		305'114	58'332	246'782	423.1	58'332.00
318 Honoraires et prestations de service	990'000		740'000	250'000	33.8	1'174'705.60
322 Dettes à moyen et long terme	141'500			141'500		122'156.00
429 Autres revenus		305'114	58'332	246'782	423.1	58'332.00
1001800 Encourag. à l'économie et au tourisme GE						
Total des charges	2'571'700		2'637'900	-66'200	-2.5	2'496'741.15
Total des revenus						10'000.00
310 Fournitures de bureau, imprimés, publicité			34'500	-34'500	-100.0	
313 Achats de fournitures et autres marchandises						5'900.00
318 Honoraires et prestations de service	191'500		130'000	61'500	47.3	77'864.96
319 Frais divers	20'200		20'200			25'830.93
331 Amortissements ordinaires du PA	2'000'000		2'000'000			2'000'000.04
365 Subventions accordées - institutions privées	150'000		150'000			72'088.20
390 Intérêts répartis	210'000		303'200	-93'200	-30.7	314'400.00

	Budget 2006		Budget 2005	Ecart	%	Comptes 2004	
	Charges	Revenus					
1001800	Encourag. à l'économie et au tourisme GE						
392	Autres prestations internes					657.02	
469	Autres subventions					10'000.00	
1002	Assurances						
	Total des charges		2'626'079	2'527'182	98'897	3.9	1'233'567.90
	Total des revenus		1'640'000	1'640'000			646'018.75
1002000	Assurances						
	Total des charges		2'626'079	2'527'182	98'897	3.9	1'233'567.90
	Total des revenus		1'640'000	1'640'000			646'018.75
301	Traitements du personnel		321'501	317'503	3'998	1.3	300'440.55
303	Assurances sociales		24'853	25'721	-868	-3.4	23'897.99
304	Caisses de pensions et de prévoyance		36'052	43'330	-7'278	-16.8	41'395.15
305	Assurance maladie et accidents		282'909	286'435	-3'526	-1.2	277'949.90
306	Prestations en nature						350.00
309	Autres charges du personnel		144	144			144.00
310	Fournitures de bureau, imprimés, publicité		2'000	2'400	-400	-16.7	1'462.93
313	Achats de fournitures et autres marchandises			320	-320	-100.0	38.75
314	Entretien des immeubles par des tiers		1'500'000	1'500'000			503'697.35
315	Entretien d'objets mobiliers par des tiers		9'800	5'900	3'900	66.1	7'329.64
317	Dédommagements		1'320	1'320			1'584.00
318	Honoraires et prestations de service		429'460	342'497	86'963	25.4	58'396.94
319	Frais divers		800	800			452.70
331	Amortissements ordinaires du PA		813	813			
391	Mise à disposition de locaux		16'428		16'428		16'428.00
436	Dédommagements de tiers		1'640'000	1'640'000			646'018.75
1004	Comptabilité générale et budget						
	Total des charges		2'453'108	2'340'461	112'646	4.8	2'560'887.48
	Total des revenus		20'500	20'500			53'758.53
1004000	Comptabilité générale et budget						
	Total des charges		2'453'108	2'340'461	112'646	4.8	2'560'887.48
	Total des revenus		20'500	20'500			53'758.53
301	Traitements du personnel		1'738'764	1'699'873	38'891	2.3	1'753'081.95
303	Assurances sociales		134'639	137'795	-3'156	-2.3	140'774.85
304	Caisses de pensions et de prévoyance		218'922	228'385	-9'463	-4.1	236'511.00

		Budget 2006		Budget 2005	Ecarts	%	Comptes 2004
		Charges	Revenus				
1004000	Comptabilité générale et budget						
305	Assurance maladie et accidents	45'848		62'290	-16'443	-26.4	64'433.17
306	Prestations en nature						700.00
309	Autres charges du personnel	816		13'816	-13'000	-94.1	32'613.20
310	Fournitures de bureau, imprimés, publicité	81'187		65'057	16'130	24.8	82'312.14
311	Mobilier, machines, véhicules et matériel						175.00
313	Achats de fournitures et autres marchandises	1'600		1'630	-30	-1.8	2'421.02
314	Entretien des immeubles par des tiers	17'079		20'000	-2'921	-14.6	22'033.39
315	Entretien d'objets mobiliers par des tiers	65'300		50'800	14'500	28.5	58'154.00
316	Loyers, fermages et redevance d'utilisation	2'000		2'000			1'969.10
317	Dédommagements	1'700		1'500	200	13.3	1'268.40
318	Honoraires et prestations de service	44'630		41'816	2'814	6.7	33'787.93
319	Frais divers	16'000		15'500	500	3.2	45'438.32
391	Mise à disposition de locaux	84'624			84'624		84'624.00
392	Autres prestations internes						590.01
429	Autres revenus		15'000	15'000			48'177.58
434	Autres redevances d'utilis. et prest. de service		2'000	2'000			1'901.85
436	Dédommagements de tiers		3'500	3'500			3'679.10
1005	Gérance immobilière municipale						
	Total des charges	109'355'450		108'299'892	1'055'558	1.0	118'272'770.94
	Total des revenus		112'739'658	108'004'241	4'735'417	4.4	116'395'774.77
1005010	Comptes de régie						
	Total des charges	7'992'903		7'356'571	636'333	8.6	7'169'032.15
	Total des revenus		6'329'000	6'045'562	283'438	4.7	6'685'963.57
301	Traitements du personnel	4'984'084		4'568'710	415'374	9.1	4'223'495.45
303	Assurances sociales	385'641		370'760	14'882	4.0	339'765.88
304	Caisses de pensions et de prévoyance	579'655		613'819	-34'164	-5.6	573'629.00
305	Assurance maladie et accidents	127'528		172'521	-44'993	-26.1	162'404.35
309	Autres charges du personnel	2'496		72'400	-69'904	-96.6	74'060.75
310	Fournitures de bureau, imprimés, publicité	76'698		58'198	18'500	31.8	46'207.02
311	Mobilier, machines, véhicules et matériel	11'000		3'000	8'000	266.7	1'387.45
313	Achats de fournitures et autres marchandises	1'200		5'700	-4'500	-78.9	940.34
314	Entretien des immeubles par des tiers	25'619		30'000	-4'381	-14.6	48'958.26
315	Entretien d'objets mobiliers par des tiers	245'000		157'000	88'000	56.1	135'341.05
316	Loyers, fermages et redevance d'utilisation	1'800		2'000	-200	-10.0	1'704.39
317	Dédommagements	11'840		14'140	-2'300	-16.3	15'047.00
318	Honoraires et prestations de service	333'230		306'675	26'555	8.7	288'040.76
319	Frais divers	2'200		2'200			5'307.85
331	Amortissements ordinaires du PA	10'413		10'413			8'600.00

		Budget 2006		Budget 2005	Ecarts	%	Comptes 2004
		Charges	Revenus				
1005010	Comptes de régie						
390	Intérêts répartis	415		775	-360	-46.5	804.00
391	Mise à disposition de locaux	249'084		9'460	239'624	2'533.0	253'332.00
392	Autres prestations internes	945'000		958'800	-13'800	-1.4	990'006.60
431	Emoluments administratifs		3'000	3'000			2'407.50
434	Autres redevances d'utilis. et prest. de service		6'305'000	6'021'562	283'438	4.7	6'621'280.82
436	Dédommagements de tiers		20'000	20'000			62'275.25
439	Autres contributions		1'000	1'000			
1005020	Immeubles locatifs PF						
	Total des charges	63'729'132		66'193'777	-2'464'645	-3.7	68'983'302.50
	Total des revenus		88'542'980	84'987'833	3'555'147	4.2	85'956'281.40
301	Traitements du personnel	4'776'714		4'360'311	416'403	9.5	4'113'259.65
303	Assurances sociales	371'790		354'357	17'433	4.9	332'943.89
304	Caisses de pensions et de prévoyance	509'766		488'544	21'222	4.3	414'107.75
305	Assurance maladie et accidents	151'317		170'997	-19'680	-11.5	176'717.80
306	Prestations en nature	18'500		20'263	-1'763	-8.7	14'956.70
309	Autres charges du personnel	2'832		58'544	-55'712	-95.2	3'734.60
310	Fournitures de bureau, imprimés, publicité	1'000		5'000	-4'000	-80.0	95.60
311	Mobilier, machines, véhicules et matériel	50'000		50'000			98'152.95
312	Eau, énergie, combustible	3'579'901		4'152'000	-572'099	-13.8	4'729'935.49
313	Achats de fournitures et autres marchandises	115'000		152'000	-37'000	-24.3	127'294.25
314	Entretien des immeubles par des tiers	13'593'280		14'913'550	-1'320'270	-8.9	16'016'733.59
315	Entretien d'objets mobiliers par des tiers	63'000		100'000	-37'000	-37.0	76'644.91
316	Loyers, fermages et redevance d'utilisation	1'086'500		1'034'000	52'500	5.1	1'143'685.25
317	Dédommagements	1'200		1'200			5'841.40
318	Honoraires et prestations de service	8'711'950		7'869'842	842'108	10.7	8'513'687.27
319	Frais divers	152'000		152'000			71'942.88
320	Engagements courants						5'254.70
330	Amortissements ordinaires du PF	185'773		359'591	-173'818	-48.3	83'649.33
331	Amortissements ordinaires du PA	57'617			57'617		236'712.83
334	Pertes sur débiteurs	200'000		300'000	-100'000	-33.3	120'320.90
390	Intérêts répartis	29'757'493		31'338'078	-1'580'585	-5.0	32'364'131.12
392	Autres prestations internes	343'500		313'500	30'000	9.6	333'499.64
423	Immeubles du patrimoine financier		80'690'310	77'323'517	3'366'793	4.4	77'533'357.90
434	Autres redevances d'utilis. et prest. de service		1'100'000	1'100'000			1'077'835.50
435	Ventes						8'520.00
436	Dédommagements de tiers		178'000	118'000	60'000	50.8	511'187.90
439	Autres contributions			75'000	-75'000	-100.0	80'040.95
491	Mise à disposition de locaux		6'574'670	6'371'316	203'354	3.2	6'745'339.15

		Budget 2006		Budget 2005	Ecarts	%	Comptes 2004
		Charges	Revenus				
1005030	Immeubles publics PA						
	Total des charges	11'545'416		7'226'977	4'318'439	59.8	8'874'791.03
	Total des revenus		6'213'058	4'614'367	1'598'691	34.6	5'026'687.10
310	Fournitures de bureau, imprimés, publicité	500		1'000	-500	-50.0	
311	Mobilier, machines, véhicules et matériel						3'384.16
312	Eau, énergie, combustible	883'310		132'500	750'810	566.6	1'181'904.10
313	Achats de fournitures et autres marchandises	1'000		1'000			2'068.95
314	Entretien des immeubles par des tiers	5'516'326		3'437'036	2'079'290	60.5	4'225'406.64
315	Entretien d'objets mobiliers par des tiers	2'800		2'800			270.50
316	Loyers, fermages et redevance d'utilisation	221'950		221'950			223'340.05
318	Honoraires et prestations de service	1'014'445		985'890	28'555	2.9	1'133'916.22
331	Amortissements ordinaires du PA	2'373'057		1'732'654	640'403	37.0	1'307'395.11
334	Pertes sur débiteurs						6'820.00
351	Dédommagements à des collect. publiques - cantons						10'213.00
390	Intérêts répartis	1'532'028		712'147	819'881	115.1	774'811.50
392	Autres prestations internes						5'260.80
423	Immeubles du patrimoine financier						65'933.60
427	Immeubles du patrimoine administratif		2'468'478	2'626'399	-157'921	-6.0	2'604'039.70
434	Autres redevances d'utilis. et prest. de service		8'570	5'000	3'570	71.4	6'972.00
435	Ventes						60.00
436	Dédommagements de tiers						69'098.95
491	Mise à disposition de locaux		3'736'010	1'982'968	1'753'042	88.4	2'280'582.85
1005040	Fermages						
	Total des charges	1'464'885		1'121'850	343'035	30.6	3'027'566.73
	Total des revenus		2'359'833	2'338'450	21'383	0.9	2'613'628.60
310	Fournitures de bureau, imprimés, publicité	5'300		11'500	-6'200	-53.9	3'061.10
311	Mobilier, machines, véhicules et matériel	67'200		60'000	7'200	12.0	263'751.35
312	Eau, énergie, combustible	29'215		50'500	-21'285	-42.1	35'626.10
313	Achats de fournitures et autres marchandises						209.20
314	Entretien des immeubles par des tiers	777'660		482'472	295'188	61.2	2'266'672.98
315	Entretien d'objets mobiliers par des tiers	2'000		2'000			
316	Loyers, fermages et redevance d'utilisation	500		500			2'154.35
318	Honoraires et prestations de service	376'300		292'524	83'776	28.6	302'431.32
319	Frais divers	2'000		2'000			477.10
320	Engagements courants						40'782.29
330	Amortissements ordinaires du PF	29'153		29'153			29'152.64
334	Pertes sur débiteurs						-115'313.05
390	Intérêts répartis	175'557		191'201	-15'644	-8.2	198'263.75
392	Autres prestations internes						297.60
423	Immeubles du patrimoine financier		693'000	700'000	-7'000	-1.0	710'560.85
427	Immeubles du patrimoine administratif		1'651'833	1'578'450	73'383	4.6	1'836'774.25

	Budget 2006		Budget 2005	Ecart	%	Comptes 2004
	Charges	Revenus				
1005040 Fermages						
435 Ventes						1'700.00
436 Dédommagements de tiers		15'000	60'000	-45'000	-75.0	64'593.50
1005050 Droits de superficie						
Total des charges	3'210'296		4'874'650	-1'664'355	-34.1	9'011'851.95
Total des revenus		7'675'537	8'953'779	-1'278'242	-14.3	14'512'129.30
312 Eau, énergie, combustible			700	-700	-100.0	68'716.90
314 Entretien des immeubles par des tiers	1'018'019		351'000	667'019	190.0	4'377'032.32
316 Loyers, fermages et redevance d'utilisation						237.75
318 Honoraires et prestations de service	404'600		396'292	8'308	2.1	437'138.05
331 Amortissements ordinaires du PA	27'927		1'063'846	-1'035'920	-97.4	1'028'958.31
334 Pertes sur débiteurs						-59'850.00
390 Intérêts répartis	1'759'750		3'062'812	-1'303'062	-42.5	3'159'618.62
423 Immeubles du patrimoine financier		5'611'644	6'185'600	-573'956	-9.3	5'573'337.80
424 Gains comptables sur les placements du PF						6'600'000.00
427 Immeubles du patrimoine administratif		2'053'893	2'071'983	-18'090	-0.9	2'201'962.50
436 Dédommagements de tiers		10'000	25'000	-15'000	-60.0	10'886.00
491 Mise à disposition de locaux			671'196	-671'196	-100.0	125'943.00
1005060 Salles communales						
Total des charges	3'656'521		3'685'720	-29'199	-0.8	3'770'345.96
Total des revenus		1'619'250	1'064'250	555'000	52.1	1'600'680.40
301 Traitements du personnel	1'280'456		1'315'009	-34'552	-2.6	1'182'470.85
303 Assurances sociales	99'676		106'773	-7'097	-6.6	96'837.95
304 Caisses de pensions et de prévoyance	160'567		172'973	-12'406	-7.2	147'010.80
305 Assurance maladie et accidents	40'721		50'105	-9'384	-18.7	50'202.15
306 Prestations en nature	12'300		20'800	-8'500	-40.9	8'722.00
309 Autres charges du personnel	672		720	-48	-6.7	656.00
310 Fournitures de bureau, imprimés, publicité	400		400			3'631.35
311 Mobilier, machines, véhicules et matériel	62'500		50'000	12'500	25.0	68'961.70
312 Eau, énergie, combustible	124'177		180'200	-56'023	-31.1	155'452.05
313 Achats de fournitures et autres marchandises	38'000		44'000	-6'000	-13.6	64'517.70
314 Entretien des immeubles par des tiers	322'791		266'959	55'832	20.9	479'144.04
315 Entretien d'objets mobiliers par des tiers	18'100		20'100	-2'000	-10.0	24'977.41
316 Loyers, fermages et redevance d'utilisation	5'000		15'000	-10'000	-66.7	5'472.70
317 Dédommagements	1'000		2'000	-1'000	-50.0	
318 Honoraires et prestations de service	481'096		389'142	91'954	23.6	440'456.64
319 Frais divers	2'000		2'000			
331 Amortissements ordinaires du PA	612'629		612'629			572'955.87

	Budget 2006		Budget 2005	Ecart	%	Comptes 2004
	Charges	Revenus				
1005060 Salles communales						
334 Pertes sur débiteurs						1'550.00
351 Dédommagements à des collect. publiques - cantons						5'682.75
390 Intérêts répartis	371'924		424'010	-52'086	-12.3	439'672.00
391 Mise à disposition de locaux	22'512		12'900	9'612	74.5	21'972.00
427 Immeubles du patrimoine administratif		1'608'250	1'053'250	555'000	52.7	1'307'584.00
436 Dédommagements de tiers		11'000	11'000			22'831.40
491 Mise à disposition de locaux						270'265.00
1005070 Comptes Ville de Genève - Propriétaire						
Total des charges	17'623'975		17'491'048	132'927	0.8	17'111'304.26
Total des revenus						
310 Fournitures de bureau, imprimés, publicité	500			500		352.47
312 Eau, énergie, combustible	1'041		2'000	-959	-48.0	1'190.60
313 Achats de fournitures et autres marchandises	500			500		434.89
315 Entretien d'objets mobiliers par des tiers						56'100.20
319 Frais divers	74'000		74'000			72'372.00
334 Pertes sur débiteurs						-24'000.00
360 Subventions accordées - confédération	467'327		485'122	-17'795	-3.7	514'128.00
361 Subventions accordées - cantons	112'045		120'824	-8'779	-7.3	118'629.25
364 Subventions accordées - sociétés d'économie mixte	1'082'375		1'082'375			1'082'375.00
365 Subventions accordées - institutions privées	4'786'187		4'226'727	559'460	13.2	4'246'886.85
366 Subventions accordées - personnes physiques	11'100'000		11'500'000	-400'000	-3.5	11'042'835.00
1005080 Réception accueil Hôtel-de-Ville						
Total des charges	132'323		349'300	-216'977	-62.1	324'576.36
Total des revenus						404.40
301 Traitements du personnel	101'293		273'806	-172'513	-63.0	251'689.15
303 Assurances sociales	7'969		22'220	-14'251	-64.1	20'622.50
304 Caisses de pensions et de prévoyance	10'937		34'386	-23'449	-68.2	31'798.00
305 Assurance maladie et accidents	4'336		10'285	-5'949	-57.8	10'965.40
306 Prestations en nature	1'200		1'715	-515	-30.0	1'731.60
309 Autres charges du personnel	48		144	-96	-66.7	144.00
310 Fournitures de bureau, imprimés, publicité	2'900		2'600	300	11.5	2'604.13
311 Mobilier, machines, véhicules et matériel						1'872.24
315 Entretien d'objets mobiliers par des tiers						407.60
316 Loyers, fermages et redevance d'utilisation	1'000		1'000			968.40
317 Dédommagements						132.00
318 Honoraires et prestations de service	2'040		2'545	-505	-19.8	1'641.34
319 Frais divers	600		600			

	Budget 2006		Budget 2005	Ecart	%	Comptes 2004
	Charges	Revenus				
1005080 Réception accueil Hôtel-de-Ville						
439 Autres contributions						404.40
1006 Taxe professionnelle						
Total des charges	3'093'248		2'922'303	170'945	5.8	3'813'622.35
Total des revenus		102'177'500	105'048'600	-2'871'100	-2.7	111'212'547.67
1006000 Taxe professionnelle						
Total des charges	3'093'248		2'922'303	170'945	5.8	3'813'622.35
Total des revenus		102'177'500	105'048'600	-2'871'100	-2.7	111'212'547.67
300 Autorités et commissions	3'400		3'400			1'650.00
301 Traitements du personnel	1'725'340		1'614'867	110'473	6.8	1'583'976.95
303 Assurances sociales	133'368		130'984	2'384	1.8	128'036.58
304 Caisses de pensions et de prévoyance	241'070		201'607	39'463	19.6	214'195.70
305 Assurance maladie et accidents	42'444		60'301	-17'857	-29.6	61'479.00
309 Autres charges du personnel	816		20'816	-20'000	-96.1	22'674.36
310 Fournitures de bureau, imprimés, publicité	41'870		33'000	8'870	26.9	33'419.69
311 Mobilier, machines, véhicules et matériel	2'000		2'000			233.00
312 Eau, énergie, combustible	4'823		9'200	-4'377	-47.6	5'619.50
313 Achats de fournitures et autres marchandises	920		920			1'414.57
314 Entretien des immeubles par des tiers	29'973		35'100	-5'127	-14.6	32'901.03
315 Entretien d'objets mobiliers par des tiers	79'100		31'100	48'000	154.3	60'129.04
316 Loyers, fermages et redevance d'utilisation	1'000		1'400	-400	-28.6	968.40
317 Dédommagements	8'680		9'880	-1'200	-12.1	7'279.00
318 Honoraires et prestations de service	221'590		210'240	11'350	5.4	219'883.48
319 Frais divers			5'000	-5'000	-100.0	
320 Engagements courants						14'174.00
331 Amortissements ordinaires du PA	600		600			
334 Pertes sur débiteurs	350'000		350'000			1'223'700.05
391 Mise à disposition de locaux	206'254		201'888	4'366	2.2	201'888.00
409 Taxe professionnelle communale		102'130'000	105'000'000	-2'870'000	-2.7	111'060'188.00
420 Avoirs à vue		100	100			12.55
421 Créances		20'000	20'000			28'717.58
429 Autres revenus		5'000	5'000			19'783.79
435 Ventes						16.20
436 Dédommagements de tiers		22'400	23'500	-1'100	-4.7	34'658.30
439 Autres contributions						69'171.25
11 Administration générale						
Total des charges	23'956'359		27'254'512	-3'298'153	-12.1	23'099'583.52
Total des revenus		105'000.00	106'200.00	-1'200.00	-1.1	178'048.59

		Budget 2006		Budget 2005	Ecarts	%	Comptes 2004
		Charges	Revenus				
1100	Administration générale						
	Total des charges	1'726'652		1'600'996	125'656	7.8	1'112'682.95
	Total des revenus						703.00
1100000	Administration générale						
	Total des charges	1'726'652		1'600'996	125'656	7.8	1'112'682.95
	Total des revenus						703.00
301	Traitements du personnel	1'285'646		1'217'345	68'301	5.6	840'277.60
303	Assurances sociales	99'380		98'470	910	0.9	66'440.42
304	Caisses de pensions et de prévoyance	169'877		171'131	-1'254	-0.7	123'771.25
305	Assurance maladie et accidents	31'627		41'744	-10'117	-24.2	25'714.51
309	Autres charges du personnel	480		7'480	-7'000	-93.6	16'306.30
310	Fournitures de bureau, imprimés, publicité	13'500		14'500	-1'000	-6.9	5'481.60
313	Achats de fournitures et autres marchandises	500		500			
314	Entretien des immeubles par des tiers			2'868	-2'868	-100.0	
315	Entretien d'objets mobiliers par des tiers	35'300		20'600	14'700	71.4	21'899.00
317	Dédommagements	11'360		11'360			6'134.00
318	Honoraires et prestations de service	19'940		13'397	6'543	48.8	6'445.22
319	Frais divers	1'600		1'600			213.05
331	Amortissements ordinaires du PA	3'250			3'250		
390	Intérêts répartis	730			730		
391	Mise à disposition de locaux	53'461			53'461		
436	Dédommagements de tiers						703.00
1107	Achats et impressions						
	Total des charges	5'572'170		6'083'611	-511'441	-8.4	4'943'394.56
	Total des revenus			1'200	-1'200	-100.0	27'882.35
1107010	Achats et impressions Service des achats						
	Total des charges	3'836'843		4'153'336	-316'494	-7.6	2'780'471.56
	Total des revenus			1'200	-1'200	-100.0	13'822.35
301	Traitements du personnel	2'233'348		2'233'100	248		1'864'268.55
303	Assurances sociales	173'055		181'083	-8'027	-4.4	150'667.49
304	Caisses de pensions et de prévoyance	269'257		277'952	-8'695	-3.1	227'640.05
305	Assurance maladie et accidents	60'473		82'552	-22'079	-26.7	74'818.45
306	Prestations en nature	1'820		1'820			1'232.80
309	Autres charges du personnel	1'104		15'104	-14'000	-92.7	13'327.29
310	Fournitures de bureau, imprimés, publicité	308'697		649'975	-341'278	-52.5	140'904.57
311	Mobilier, machines, véhicules et matériel	118'250		116'250	2'000	1.7	23'167.90
312	Eau, énergie, combustible	6'955		10'500	-3'545	-33.8	4'817.90

	Budget 2006		Budget 2005	Ecart	%	Comptes 2004
	Charges	Revenus				
1107010 Achats et impressions Service des achats						
313 Achats de fournitures et autres marchandises	68'589		65'589	3'000	4.6	14'139.10
314 Entretien des immeubles par des tiers	57'377		40'100	17'277	43.1	21'647.56
315 Entretien d'objets mobiliers par des tiers	177'000		144'000	33'000	22.9	77'938.94
316 Loyers, fermages et redevance d'utilisation	42'300		37'000	5'300	14.3	38'655.34
317 Dédommagements	7'360		9'360	-2'000	-21.4	4'465.20
318 Honoraires et prestations de service	73'420		70'845	2'575	3.6	24'778.81
319 Frais divers	3'000		3'000			1'155.75
331 Amortissements ordinaires du PA	9'655		9'655			3'542.86
334 Pertes sur débiteurs						-50.00
390 Intérêts répartis	418		587	-169	-28.8	609.00
391 Mise à disposition de locaux	224'763		204'864	19'899	9.7	92'744.00
427 Immeubles du patrimoine administratif			1'200	-1'200	-100.0	600.00
436 Dédommagements de tiers						13'222.35
1107020 Achats et impressions autres services						
Total des charges	1'735'328		1'930'275	-194'947	-10.1	2'162'923.00
Total des revenus						14'060.00
312 Eau, énergie, combustible						3'397.90
331 Amortissements ordinaires du PA	1'549'591		1'741'655	-192'064	-11.0	1'851'818.10
390 Intérêts répartis	185'737		188'620	-2'883	-1.5	195'587.00
391 Mise à disposition de locaux						112'120.00
427 Immeubles du patrimoine administratif						600.00
434 Autres redevances d'utilis. et prest. de service						460.00
435 Ventes						13'000.00
1109 Direction des systèmes d'information						
Total des charges	16'657'537		19'569'905	-2'912'368	-14.9	17'043'506.01
Total des revenus		105'000	105'000			149'463.24
1109000 Direction des systèmes d'information						
Total des charges	16'657'537		19'569'905	-2'912'368	-14.9	17'043'506.01
Total des revenus		105'000	105'000			149'463.24
301 Traitements du personnel	6'810'302		6'528'259	282'043	4.3	5'682'233.80
303 Assurances sociales	526'575		522'397	4'178	0.8	452'755.56
304 Caisses de pensions et de prévoyance	959'276		956'833	2'443	0.3	831'636.70
305 Assurance maladie et accidents	169'378		221'600	-52'222	-23.6	188'651.24
309 Autres charges du personnel	2'592		292'544	-289'952	-99.1	181'277.72
310 Fournitures de bureau, imprimés, publicité	84'250		85'050	-800	-0.9	71'313.32

	Budget 2006		Budget 2005	Ecart	%	Comptes 2004
	Charges	Revenus				
1109000	Direction des systèmes d'information					
311	Mobilier, machines, véhicules et matériel	452'200	343'000	109'200	31.8	318'322.82
312	Eau, énergie, combustible	104'155	190'000	-85'845	-45.2	131'928.40
313	Achats de fournitures et autres marchandises	5'500	5'300	200	3.8	6'685.42
314	Entretien des immeubles par des tiers	989'614	79'450	910'164	1'145.6	71'929.85
315	Entretien d'objets mobiliers par des tiers	303'200	2'231'000	-1'927'800	-86.4	1'623'850.49
316	Loyers, fermages et redevance d'utilisation	4'000	4'000			3'106.44
317	Dédommagements	26'840	26'840			13'724.86
318	Honoraires et prestations de service	131'794	1'000'508	-868'714	-86.8	918'669.50
319	Frais divers	7'800	7'800			6'073.48
331	Amortissements ordinaires du PA	5'197'812	5'961'509	-763'697	-12.8	5'670'343.85
390	Intérêts répartis	338'465	442'620	-104'155	-23.5	458'972.00
391	Mise à disposition de locaux	543'785	671'196	-127'411	-19.0	411'230.00
392	Autres prestations internes					800.56
434	Autres redevances d'utilis. et prest. de service		105'000			141'115.15
436	Dédommagements de tiers					8'348.09

Aménagement, constructions et voirie

	Budget 2006		Budget 2005	Ecart	%	Comptes 2004
	Charges	Revenus				
2 Aménagement, construction et voirie						
Total des charges	139'339'282		139'406'401	-67'119		126'600'931.85
Total des revenus		8'536'996	7'859'500	677'496	8.6	9'911'235.00
20 Aménagement, constr. et voirie						
Total des charges	4'753'736		4'675'748	77'988	1.7	2'441'148.91
Total des revenus		46'900	33'000	13'900	42.1	23'938.70
2001 Direction aménagement, constr. et voirie						
Total des charges	2'128'871		2'077'492	51'379	2.5	1'604'630.18
Total des revenus		46'900	31'000	15'900	51.3	20'836.00
2001000 Direction aménagement, constr. et voirie						
Total des charges	2'128'871		2'077'492	51'379	2.5	1'604'630.18
Total des revenus		46'900	31'000	15'900	51.3	20'836.00
301 Traitements du personnel	873'311		834'611	38'700	4.6	793'589.30
303 Assurances sociales	67'507		67'621	-114	-0.2	62'786.82
304 Caisses de pensions et de prévoyance	106'814		133'519	-26'705	-20.0	118'247.70
305 Assurance maladie et accidents	21'484		29'947	-8'463	-28.3	26'915.60
309 Autres charges du personnel	384		7'384	-7'000	-94.8	82'101.48
310 Fournitures de bureau, imprimés, publicité	18'864		20'634	-1'770	-8.6	14'719.05
311 Mobilier, machines, véhicules et matériel						438.78
313 Achats de fournitures et autres marchandises	1'500		525	975	185.7	1'016.83
314 Entretien des immeubles par des tiers	2'562		97'000	-94'438	-97.4	26'401.85
315 Entretien d'objets mobiliers par des tiers	15'705		20'305	-4'600	-22.7	9'749.75
316 Loyers, fermages et redevance d'utilisation	1'300		1'300			1'257.00
317 Dédommagements	16'700		14'700	2'000	13.6	3'177.10
318 Honoraires et prestations de service	26'180		25'445	735	2.9	27'012.47
319 Frais divers	700		700			30.50
331 Amortissements ordinaires du PA	3'800		3'800			
364 Subventions accordées - sociétés d'économie mixte	820'000		820'000			387'185.95
365 Subventions accordées - institutions privées	15'900			15'900		50'000.00
390 Intérêts répartis	1'751			1'751		
391 Mise à disposition de locaux	134'409			134'409		
427 Immeubles du patrimoine administratif		15'900		15'900		
436 Dédommagements de tiers		19'000	19'000			8'836.00
469 Autres subventions		12'000	12'000			12'000.00
2002 Conservation du patrimoine architectural						
Total des charges	1'067'057		1'318'597	-251'540	-19.1	836'518.73
Total des revenus			1'000.00	-1'000.00	-100.0	3'102.70

		Budget 2006		Budget 2005	Ecarts	%	Comptes 2004
		Charges	Revenus				
2002000	Conservation du patrimoine architectural						
	Total des charges	1'067'057		1'318'597	-251'540	-19.1	836'518.73
	Total des revenus			1'000	-1'000	-100.0	3'102.70
301	Traitements du personnel	682'625		617'100	65'525	10.6	511'175.10
303	Assurances sociales	52'767		50'007	2'760	5.5	44'038.59
304	Caisses de pensions et de prévoyance	88'978		115'646	-26'668	-23.1	76'371.05
305	Assurance maladie et accidents	16'792		22'433	-5'641	-25.1	19'821.45
309	Autres charges du personnel	288		2'288	-2'000	-87.4	3'638.54
310	Fournitures de bureau, imprimés, publicité	21'010		20'900	110	0.5	11'960.63
311	Mobilier, machines, véhicules et matériel	500		500			
312	Eau, énergie, combustible	3'785		1'500	2'285	152.3	2'978.95
313	Achats de fournitures et autres marchandises	800		800			280.86
314	Entretien des immeubles par des tiers	9'410		11'020	-1'610	-14.6	9'326.70
315	Entretien d'objets mobiliers par des tiers	16'400		10'900	5'500	50.5	6'468.00
316	Loyers, fermages et redevance d'utilisation	1'000		1'000			968.40
317	Dédommagements	3'360		3'360			4'084.30
318	Honoraires et prestations de service	118'700		108'826	9'874	9.1	117'760.90
319	Frais divers	1'500		1'500			265.00
320	Engagements courants						130.26
331	Amortissements ordinaires du PA			317'608	-317'608	-100.0	
334	Pertes sur débiteurs						3'000.00
390	Intérêts répartis	7'892			7'892		
391	Mise à disposition de locaux	41'250		33'210	8'040	24.2	24'210.00
392	Autres prestations internes						40.00
435	Ventes						2'961.70
439	Autres contributions			1'000	-1'000	-100.0	141.00
2003	Information - communication						
	Total des charges	1'557'808		1'279'658	278'150	21.7	
	Total des revenus			1'000	-1'000	-100.0	
2003000	Information - communication						
	Total des charges	1'557'808		1'279'658	278'150	21.7	
	Total des revenus			1'000	-1'000	-100.0	
301	Traitements du personnel	576'875		323'295	253'580	78.4	
303	Assurances sociales	44'593		26'376	18'216	69.1	
304	Caisses de pensions et de prévoyance	74'454		44'578	29'876	67.0	
305	Assurance maladie et accidents	14'191		13'783	408	3.0	
309	Autres charges du personnel	384		240	144	60.0	
310	Fournitures de bureau, imprimés, publicité	150'958		151'308	-350	-0.2	
311	Mobilier, machines, véhicules et matériel	48'800		48'800			

	Budget 2006		Budget 2005	Ecart	%	Comptes 2004
	Charges	Revenus				
2003000	Information - communication					
312	Eau, énergie, combustible		560	-560	-100.0	
313	Achats de fournitures et autres marchandises	56	56			
314	Entretien des immeubles par des tiers	6'025	7'056	-1'031	-14.6	
315	Entretien d'objets mobiliers par des tiers	19'500	44'000	-24'500	-55.7	
316	Loyers, fermages et redevance d'utilisation	12'500	11'000	1'500	13.6	
317	Dédommagements	4'800	840	3'960	471.4	
318	Honoraires et prestations de service	327'512	303'011	24'501	8.1	
319	Frais divers	840	840			
391	Mise à disposition de locaux	276'320	303'915	-27'595	-9.1	
439	Autres contributions		1'000	-1'000	-100.0	
21	Dir. organisat. urbaine et constructions					
	Total des charges	4'622'831	5'700'558	-1'077'726	-18.9	3'811'371.68
	Total des revenus		73'000			98'331.95
2101	Dir. organisat. urbaine et constructions					
	Total des charges	4'622'831	5'700'558	-1'077'726	-18.9	3'811'371.68
	Total des revenus		73'000			98'331.95
2101000	Dir. organisat. urbaine et constructions					
	Total des charges	4'622'831	5'700'558	-1'077'726	-18.9	3'811'371.68
	Total des revenus		73'000			98'331.95
301	Traitements du personnel	2'065'383	2'850'086	-784'703	-27.5	2'077'032.00
303	Assurances sociales	159'654	230'408	-70'754	-30.7	168'447.84
304	Caisses de pensions et de prévoyance	254'281	402'445	-148'164	-36.8	317'102.15
305	Assurance maladie et accidents	50'808	91'630	-40'822	-44.6	73'177.65
306	Prestations en nature	1'500	1'500			1'483.90
309	Autres charges du personnel	672	63'056	-62'384	-98.9	145'299.90
310	Fournitures de bureau, imprimés, publicité	55'550	73'000	-17'450	-23.9	52'255.71
311	Mobilier, machines, véhicules et matériel					20'467.18
312	Eau, énergie, combustible	14'577	57'000	-42'423	-74.4	14'368.05
313	Achats de fournitures et autres marchandises	600	600			1'519.43
314	Entretien des immeubles par des tiers	34'158	40'000	-5'842	-14.6	43'167.06
315	Entretien d'objets mobiliers par des tiers	52'805	19'305	33'500	173.5	18'132.12
316	Loyers, fermages et redevance d'utilisation	3'500	2'500	1'000	40.0	2'086.88
317	Dédommagements	24'480	24'480			19'267.81
318	Honoraires et prestations de service	563'310	640'291	-76'981	-12.0	365'987.26
319	Frais divers	43'000	43'000			32'172.19
320	Engagements courants					154.55

		Budget 2006		Budget 2005	Ecarts	%	Comptes 2004
		Charges	Revenus				
2101000	Dir. organisat. urbaine et constructions						
331	Amortissements ordinaires du PA	856'110		340'000	516'110	151.8	16'450.00
334	Pertes sur débiteurs						5'000.00
361	Subventions accordées - cantons	15'000		15'000			10'000.00
365	Subventions accordées - institutions privées	150'000		150'000			150'000.00
366	Subventions accordées - personnes physiques	45'000		45'000			30'000.00
391	Mise à disposition de locaux	232'443		611'257	-378'814	-62.0	247'800.00
420	Avoirs à vue						6.95
431	Emoluments administratifs		62'000	62'000			62'150.00
434	Autres redevances d'utilis. et prest. de service						5'000.00
435	Ventes		3'000	3'000			2'405.00
436	Dédommagements de tiers		8'000	8'000			28'770.00
22	Domaine de l'organisation urbaine						
	Total des charges	8'282'216		7'304'142	978'074	13.4	5'441'735.58
	Total des revenus		36'000	2'000	34'000	1'700.0	57'565.00
2201	Opérations foncières						
	Total des charges	1'374'170		1'082'534	291'635	26.9	2'000'195.35
	Total des revenus						560.00
2201000	Opérations foncières						
	Total des charges	1'374'170		1'082'534	291'635	26.9	2'000'195.35
	Total des revenus						560.00
301	Traitements du personnel	742'269		483'832	258'437	53.4	742'526.25
303	Assurances sociales	57'377		39'140	18'238	46.6	60'877.71
304	Caisses de pensions et de prévoyance	104'125		83'436	20'689	24.8	111'616.45
305	Assurance maladie et accidents	18'260		16'639	1'621	9.7	31'015.25
306	Prestations en nature	500		500			200.00
309	Autres charges du personnel	384		12'192	-11'808	-96.9	4'056.00
310	Fournitures de bureau, imprimés, publicité	22'222		14'692	7'530	51.3	195'827.74
311	Mobilier, machines, véhicules et matériel						38'275.34
312	Eau, énergie, combustible	2'359		440	1'919	436.1	1'798.90
313	Achats de fournitures et autres marchandises	2'344		2'344			66.34
314	Entretien des immeubles par des tiers	4'735		5'544	-809	-14.6	13'207.88
315	Entretien d'objets mobiliers par des tiers	38'200			38'200		26'636.72
316	Loyers, fermages et redevance d'utilisation						4'826.40
317	Dédommagements	6'510		6'510			8'049.42
318	Honoraires et prestations de service	218'128		321'044	-102'916	-32.1	553'341.59
319	Frais divers	660		660			2'556.29

	Budget 2006		Budget 2005	Ecart	%	Comptes 2004
	Charges	Revenus				
2201000 Opérations foncières						
320 Engagements courants						34.28
331 Amortissements ordinaires du PA	813		813			
390 Intérêts répartis	87'500		94'750	-7'250	-7.7	98'250.00
391 Mise à disposition de locaux	67'784			67'784		92'667.00
392 Autres prestations internes						14'365.79
434 Autres redevances d'utilis. et prest. de service						440.00
436 Dédommagements de tiers						120.00
2202 Urbanisme						
Total des charges	3'728'242		3'577'771	150'471	4.2	3'441'540.23
Total des revenus		36'000	1'500	34'500	2'300.0	57'005.00
2202000 Urbanisme						
Total des charges	3'728'242		3'577'771	150'471	4.2	3'441'540.23
Total des revenus		36'000	1'500	34'500	2'300.0	57'005.00
301 Traitements du personnel	2'074'946		1'863'302	211'643	11.4	1'878'786.25
303 Assurances sociales	160'392		151'078	9'315	6.2	149'483.03
304 Caisses de pensions et de prévoyance	252'970		263'994	-11'025	-4.2	289'980.65
305 Assurance maladie et accidents	51'043		68'164	-17'121	-25.1	68'438.85
306 Prestations en nature						700.00
309 Autres charges du personnel	960		18'912	-17'952	-94.9	10'716.56
310 Fournitures de bureau, imprimés, publicité	93'750		102'000	-8'250	-8.1	80'173.24
311 Mobilier, machines, véhicules et matériel	4'500		4'500			2'007.79
312 Eau, énergie, combustible	5'908		10'400	-4'492	-43.2	4'542.30
313 Achats de fournitures et autres marchandises	300		800	-500	-62.5	561.47
314 Entretien des immeubles par des tiers	24'167		28'300	-4'133	-14.6	29'473.07
315 Entretien d'objets mobiliers par des tiers	33'200		24'200	9'000	37.2	13'224.54
316 Loyers, fermages et redevance d'utilisation	5'488		5'488			5'456.40
317 Dédommagements	11'940		11'940			9'241.54
318 Honoraires et prestations de service	588'910		603'300	-14'390	-2.4	496'666.97
319 Frais divers	1'500		1'500			1'157.75
320 Engagements courants						12.34
331 Amortissements ordinaires du PA	178'185		178'185			83'035.48
334 Pertes sur débiteurs						-50.00
390 Intérêts répartis	19'672		21'783	-2'111	-9.7	22'588.00
391 Mise à disposition de locaux	220'410		219'924	486	0.2	295'344.00
434 Autres redevances d'utilis. et prest. de service		35'000	500	34'500	6'900.0	35'000.00
435 Ventes		1'000	1'000			512.00
436 Dédommagements de tiers						21'418.00
492 Autres prestations internes						75.00

	Budget 2006		Budget 2005	Ecart	%	Comptes 2004
	Charges	Revenus				
2203 Mobilité						
Total des charges	3'179'804		2'643'837	535'968	20.3	
Total des revenus			500	-500	-100.0	
2203000 Mobilité						
Total des charges	3'179'804		2'643'837	535'968	20.3	
Total des revenus			500	-500	-100.0	
301 Traitements du personnel	985'535		981'391	4'144	0.4	
303 Assurances sociales	76'182		79'282	-3'100	-3.9	
304 Caisses de pensions et de prévoyance	122'512		140'834	-18'322	-13.0	
305 Assurance maladie et accidents	24'244		30'703	-6'459	-21.0	
309 Autres charges du personnel	336		30'336	-30'000	-98.9	
310 Fournitures de bureau, imprimés, publicité	57'050		58'500	-1'450	-2.5	
315 Entretien d'objets mobiliers par des tiers	17'900			17'900		
316 Loyers, fermages et redevance d'utilisation	33'000			33'000		
317 Dédommagements	11'184		11'184			
318 Honoraires et prestations de service	1'165'100		983'307	181'793	18.5	
319 Frais divers	28'300		28'300			
331 Amortissements ordinaires du PA	182'750			182'750		
365 Subventions accordées - institutions privées	300'000		300'000			
390 Intérêts répartis	116'156			116'156		
391 Mise à disposition de locaux	59'555			59'555		
436 Dédommagements de tiers			500	-500	-100.0	
24 Domaine des constructions						
Total des charges	12'219'356		12'580'738	-361'381	-2.9	11'015'369.16
Total des revenus		3'488'800	3'467'800	21'000	0.6	3'827'186.14
2401 Architecture						
Total des charges	2'794'905		2'737'168	57'737	2.1	2'453'042.10
Total des revenus		700'000	550'000	150'000	27.3	1'082'284.65
2401000 Architecture						
Total des charges	2'794'905		2'737'168	57'737	2.1	2'453'042.10
Total des revenus		700'000	550'000	150'000	27.3	1'082'284.65
301 Traitements du personnel	1'989'512		1'881'972	107'539	5.7	1'734'579.40
303 Assurances sociales	153'790		152'284	1'505	1.0	138'630.76
304 Caisses de pensions et de prévoyance	264'927		329'418	-64'492	-19.6	243'552.45
305 Assurance maladie et accidents	48'942		65'504	-16'562	-25.3	56'575.30

		Budget 2006		Budget 2005	Ecarts	%	Comptes 2004
		Charges	Revenus				
2401000	Architecture						
306	Prestations en nature	1'000		1'000			177.40
309	Autres charges du personnel	768		26'768	-26'000	-97.1	29'064.54
310	Fournitures de bureau, imprimés, publicité	25'180		19'800	5'380	27.2	14'188.88
312	Eau, énergie, combustible			5'000	-5'000	-100.0	
313	Achats de fournitures et autres marchandises	1'500		1'500			928.25
314	Entretien des immeubles par des tiers	44'517		95'000	-50'483	-53.1	19'188.32
315	Entretien d'objets mobiliers par des tiers	50'400		41'900	8'500	20.3	38'059.00
316	Loyers, fermages et redevance d'utilisation	1'000		1'000			968.40
317	Dédommagements	31'700		42'540	-10'840	-25.5	32'581.85
318	Honoraires et prestations de service	90'030		71'981	18'049	25.1	30'625.05
319	Frais divers	1'500		1'500			1'119.02
320	Engagements courants						27.15
391	Mise à disposition de locaux	88'640			88'640		110'184.00
392	Autres prestations internes	1'500			1'500		2'592.33
436	Dédommagements de tiers						4'642.80
438	Prestations du personnel pour les investissements		700'000	550'000	150'000	27.3	1'077'641.85
2402	Bâtiments						
	Total des charges	4'675'235		4'840'805	-165'570	-3.4	4'056'151.91
	Total des revenus		1'100'000	1'173'800	-73'800	-6.3	979'752.40
2402000	Bâtiments						
	Total des charges	4'675'235		4'840'805	-165'570	-3.4	4'056'151.91
	Total des revenus		1'100'000	1'173'800	-73'800	-6.3	979'752.40
301	Traitements du personnel	2'899'298		2'493'374	405'924	16.3	2'113'536.60
303	Assurances sociales	224'163		201'738	22'425	11.1	168'911.08
304	Caisses de pensions et de prévoyance	367'835		338'700	29'135	8.6	341'080.05
305	Assurance maladie et accidents	71'937		86'528	-14'590	-16.9	70'373.80
309	Autres charges du personnel	1'152		17'008	-15'856	-93.2	1'226.66
310	Fournitures de bureau, imprimés, publicité	61'030		54'200	6'830	12.6	57'487.59
311	Mobilier, machines, véhicules et matériel	58'500		117'000	-58'500	-50.0	111'457.16
312	Eau, énergie, combustible			5'000	-5'000	-100.0	
313	Achats de fournitures et autres marchandises						29.65
314	Entretien des immeubles par des tiers	17'245		20'000	-2'755	-13.8	85'432.40
315	Entretien d'objets mobiliers par des tiers	159'200		147'100	12'100	8.2	106'237.31
316	Loyers, fermages et redevance d'utilisation	1'000		1'000			3'008.40
317	Dédommagements	45'000		45'000			32'795.30
318	Honoraires et prestations de service	62'960		635'299	-572'339	-90.1	56'781.49
319	Frais divers	1'000		1'000			7'700.80
331	Amortissements ordinaires du PA	341'152		394'467	-53'315	-13.5	569'963.72

		Budget 2006		Budget 2005	Ecarts	%	Comptes 2004
		Charges	Revenus				
2402000	Bâtiments						
334	Pertes sur débiteurs						-9'000.00
390	Intérêts répartis	69'169		88'135	-18'966	-21.5	92'114.00
391	Mise à disposition de locaux	144'594		27'820	116'774	419.7	133'752.00
392	Autres prestations internes	150'000		167'437	-17'437	-10.4	113'263.90
427	Immeubles du patrimoine administratif						11'057.00
431	Emoluments administratifs						150.00
435	Ventes						390.00
436	Dédommagements de tiers						4'120.00
438	Prestations du personnel pour les investissements		400'000	450'000	-50'000	-11.1	218'982.90
492	Autres prestations internes		700'000	723'800	-23'800	-3.3	745'052.50
2403	Energie						
	Total des charges	4'749'216		5'002'765	-253'548	-5.1	4'506'175.15
	Total des revenus		1'688'800	1'744'000	-55'200	-3.2	1'765'149.09
2403000	Energie						
	Total des charges	4'749'216		5'002'765	-253'548	-5.1	4'506'175.15
	Total des revenus		1'688'800	1'744'000	-55'200	-3.2	1'765'149.09
301	Traitements du personnel	3'065'227		2'936'440	128'787	4.4	2'819'006.20
303	Assurances sociales	236'988		237'900	-912	-0.4	228'650.03
304	Caisses de pensions et de prévoyance	356'091		366'944	-10'853	-3.0	386'473.15
305	Assurance maladie et accidents	76'019		105'817	-29'798	-28.2	136'020.95
306	Prestations en nature	9'000		11'315	-2'315	-20.5	8'383.00
309	Autres charges du personnel	1'440		21'344	-19'904	-93.3	9'758.65
310	Fournitures de bureau, imprimés, publicité	17'820		18'300	-480	-2.6	20'158.11
311	Mobilier, machines, véhicules et matériel	12'000		15'000	-3'000	-20.0	13'332.29
312	Eau, énergie, combustible	210'768		265'500	-54'732	-20.6	147'270.30
313	Achats de fournitures et autres marchandises	257'900		267'200	-9'300	-3.5	227'647.95
314	Entretien des immeubles par des tiers	51'198		40'950	10'248	25.0	51'019.70
315	Entretien d'objets mobiliers par des tiers	63'300		56'400	6'900	12.2	38'351.94
316	Loyers, fermages et redevance d'utilisation	1'500		3'000	-1'500	-50.0	1'025.35
317	Dédommagements	94'800		103'260	-8'460	-8.2	90'524.85
318	Honoraires et prestations de service	72'530		62'439	10'091	16.2	46'915.68
319	Frais divers	2'400		1'200	1'200	100.0	2'128.00
331	Amortissements ordinaires du PA	32'800		263'800	-231'000	-87.6	11'000.00
334	Pertes sur débiteurs						42'200.00
390	Intérêts répartis	334		127	207	163.0	131.00
391	Mise à disposition de locaux	187'101		225'828	-38'727	-17.1	226'178.00
434	Autres redevances d'utilis. et prest. de service		886'000	890'000	-4'000	-0.4	838'976.99
435	Ventes		2'800	8'000	-5'200	-65.0	2'730.99

	Budget 2006		Budget 2005	Ecart	%	Comptes 2004
	Charges	Revenus				
2403000	Energie					
436		240'000	326'000	-86'000	-26.4	361'053.11
439						5'284.50
492		560'000	520'000	40'000	7.7	557'103.50
25	Direction espaces publics et voirie					
	Total des charges	20'552'784	20'535'372	17'411	0.1	19'804'476.17
	Total des revenus		2'351'700	536'596	22.8	3'138'031.82
2501	Dir. des espaces publics et de la voirie					
	Total des charges	1'099'630	1'729'540	-629'910	-36.4	1'330'610.38
	Total des revenus		26'000	-26'000	-100.0	23'250.05
2501000	Dir. des espaces publics et de la voirie					
	Total des charges	1'099'630	1'729'540	-629'910	-36.4	1'330'610.38
	Total des revenus		26'000	-26'000	-100.0	23'250.05
301	Traitements du personnel	848'335	1'238'527	-390'192	-31.5	802'476.75
303	Assurances sociales	65'622	100'168	-34'545	-34.5	63'971.87
304	Caisses de pensions et de prévoyance	100'263	193'751	-93'488	-48.3	137'002.50
305	Assurance maladie et accidents	21'484	41'295	-19'811	-48.0	31'011.05
306	Prestations en nature		1'000	-1'000	-100.0	193.50
309	Autres charges du personnel	336	5'480	-5'144	-93.9	89'026.49
310	Fournitures de bureau, imprimés, publicité					13.89
313	Achats de fournitures et autres marchandises					7.60
315	Entretien d'objets mobiliers par des tiers	42'400	106'800	-64'400	-60.3	169'307.59
317	Dédommagements	8'520	32'520	-24'000	-73.8	30'216.08
318	Honoraires et prestations de service	6'170	2'500	3'670	146.8	2'523.06
319	Frais divers	2'000	3'000	-1'000	-33.3	677.84
392	Autres prestations internes	4'500	4'500			4'182.16
420	Avoirs à vue					5.05
431	Emoluments administratifs		26'000	-26'000	-100.0	23'245.00
2502	Logistique et technique					
	Total des charges	19'453'154	18'805'832	647'322	3.4	18'473'865.79
	Total des revenus		2'325'700	562'596	24.2	3'114'781.77

		Budget 2006		Budget 2005	Ecarts	%	Comptes 2004
		Charges	Revenus				
2502000	Logistique et technique - voirie						
	Total des charges	10'534'747		16'706'750	-6'172'003	-36.9	16'210'568.65
	Total des revenus		363'000	363'500	-500	-0.1	584'043.90
301	Traitements du personnel	3'040'607		5'778'200	-2'737'594	-47.4	5'795'363.55
303	Assurances sociales	235'968		469'372	-233'404	-49.7	466'901.99
304	Caisses de pensions et de prévoyance	344'157		682'401	-338'245	-49.6	735'899.35
305	Assurance maladie et accidents	87'094		224'580	-137'485	-61.2	338'664.80
306	Prestations en nature	210'600		203'000	7'600	3.7	229'836.90
308	Personnel interimaire	45'000		70'000	-25'000	-35.7	88'610.45
309	Autres charges du personnel	1'536		53'264	-51'728	-97.1	6'498.30
310	Fournitures de bureau, imprimés, publicité	80'560		56'560	24'000	42.4	55'160.78
311	Mobilier, machines, véhicules et matériel	405'500		444'500	-39'000	-8.8	444'980.22
312	Eau, énergie, combustible	617'187		1'004'300	-387'113	-38.5	488'911.10
313	Achats de fournitures et autres marchandises	1'749'100		2'910'600	-1'161'500	-39.9	3'201'266.08
314	Entretien des immeubles par des tiers	838'919		1'043'100	-204'181	-19.6	877'963.09
315	Entretien d'objets mobiliers par des tiers	560'300		1'095'400	-535'100	-48.8	1'263'044.67
316	Loyers, fermages et redevance d'utilisation	528'000		568'000	-40'000	-7.0	384'827.20
317	Dédommagements	10'800		2'000	8'800	440.0	3'784.00
318	Honoraires et prestations de service	297'895		581'605	-283'710	-48.8	540'552.53
319	Frais divers						1'292.00
331	Amortissements ordinaires du PA	1'224'107		1'259'163	-35'056	-2.8	1'019'379.69
334	Pertes sur débiteurs	1'500		1'500			
390	Intérêts répartis	249'218		243'605	5'613	2.3	248'220.00
392	Autres prestations internes	6'700		15'600	-8'900	-57.1	19'411.95
434	Autres redevances d'utilis. et prest. de service		17'000	15'500	1'500	9.7	27'325.72
435	Ventes		345'000	347'000	-2'000	-0.6	362'044.27
436	Dédommagements de tiers		1'000	1'000			161'686.35
439	Autres contributions						32'987.56
2502010	Manifestations et matériel de fête						
	Total des charges	3'732'836		1'296'200	2'436'636	188.0	1'839'958.64
	Total des revenus		2'453'296	1'952'200	501'096	25.7	2'525'737.87
301	Traitements du personnel	1'524'308			1'524'308		4'302.50
303	Assurances sociales	118'665			118'665		
304	Caisses de pensions et de prévoyance	172'443			172'443		
305	Assurance maladie et accidents	48'564			48'564		
306	Prestations en nature	600			600		
308	Personnel interimaire	25'000			25'000		
309	Autres charges du personnel	960			960		
310	Fournitures de bureau, imprimés, publicité						454.03
311	Mobilier, machines, véhicules et matériel	107'000		107'000			104'571.69
313	Achats de fournitures et autres marchandises	24'500		24'500			22'114.84

	Budget 2006		Budget 2005	Ecart	%	Comptes 2004
	Charges	Revenus				
2502010 Manifestations et matériel de fête						
314 Entretien des immeubles par des tiers	30'000			30'000		
315 Entretien d'objets mobiliers par des tiers	19'500		19'500			6'648.81
316 Loyers, fermages et redevance d'utilisation	30'000			30'000		
318 Honoraires et prestations de service	73'000		73'000			110'409.90
319 Frais divers						38.15
334 Pertes sur débiteurs	10'000		10'000			20'750.00
361 Subventions accordées - cantons	335'012		376'000	-40'988	-10.9	337'696.22
362 Subventions accordées - Communes	34'642			34'642		34'642.00
363 Subventions accordées - propres établissements	41'783			41'783		41'783.00
365 Subventions accordées - institutions privées	1'136'859		686'200	450'659	65.7	1'156'045.50
392 Autres prestations internes						502.00
434 Autres redevances d'utilis. et prest. de service		1'738'296	1'237'200	501'096	40.5	1'749'948.05
435 Ventes		10'000	10'000			
439 Autres contributions						50.79
492 Autres prestations internes		705'000	705'000			775'739.03
2502020 Gestion des véhicules						
Total des charges	5'185'571		802'882	4'382'689	545.9	423'338.50
Total des revenus		72'000	10'000	62'000	620.0	5'000.00
301 Traitements du personnel	1'663'666		326'354	1'337'312	409.8	674.70
303 Assurances sociales	128'694		26'430	102'264	386.9	
304 Caisses de pensions et de prévoyance	185'460		40'529	144'931	357.6	
305 Assurance maladie et accidents	42'155		11'651	30'505	261.8	
306 Prestations en nature			1'600	-1'600	-100.0	
309 Autres charges du personnel	864		144	720	500.0	
310 Fournitures de bureau, imprimés, publicité	700		1'200	-500	-41.7	485.17
311 Mobilier, machines, véhicules et matériel			10'000	-10'000	-100.0	9'549.10
313 Achats de fournitures et autres marchandises	1'873'500		141'500	1'732'000	1'224.0	139'894.44
314 Entretien des immeubles par des tiers						4'816.97
315 Entretien d'objets mobiliers par des tiers	830'200		211'200	619'000	293.1	243'312.52
316 Loyers, fermages et redevance d'utilisation	1'000		1'000			968.40
317 Dédommagements			800	-800	-100.0	280.00
318 Honoraires et prestations de service	307'370		30'125	277'245	920.3	23'029.48
319 Frais divers	350		350			327.72
331 Amortissements ordinaires du PA	73'600			73'600		
391 Mise à disposition de locaux	78'012			78'012		
435 Ventes		72'000	10'000	62'000	620.0	5'000.00
26 Domaine des espaces publics						
Total des charges	37'063'456		36'825'632	237'824	0.6	34'112'652.88
Total des revenus		1'503'000.00	1'511'000.00	-8'000.00	-0.5	1'940'267.59

	Budget 2006		Budget 2005	Ecart	%	Comptes 2004
	Charges	Revenus				
2601 Aménagement urbain						
Total des charges	8'397'168		8'069'014	328'154	4.1	10'471'102.85
Total des revenus		60'000	60'000			19'739.80
2601000 Aménagement des espaces publics						
Total des charges	3'987'476		4'548'014	-560'538	-12.3	6'597'295.61
Total des revenus		60'000	60'000			19'739.80
301 Traitements du personnel	1'387'686		1'746'403	-358'717	-20.5	2'579'821.60
303 Assurances sociales	107'268		141'329	-34'061	-24.1	205'875.10
304 Caisses de pensions et de prévoyance	166'009		279'242	-113'233	-40.6	348'559.47
305 Assurance maladie et accidents	34'137		59'330	-25'192	-42.5	96'825.60
309 Autres charges du personnel	664		14'720	-14'056	-95.5	13'911.99
310 Fournitures de bureau, imprimés, publicité	77'900		138'000	-60'100	-43.6	81'758.86
312 Eau, énergie, combustible			1'000	-1'000	-100.0	
313 Achats de fournitures et autres marchandises	200		200			321.49
314 Entretien des immeubles par des tiers	644'947		647'674	-2'727	-0.4	1'156'093.11
315 Entretien d'objets mobiliers par des tiers	48'100		25'400	22'700	89.4	20'665.01
316 Loyers, fermages et redevance d'utilisation	2'000		2'000			1'704.39
317 Dédommagements	27'440		21'440	6'000	28.0	21'887.38
318 Honoraires et prestations de service	510'500		607'958	-97'458	-16.0	1'448'409.29
319 Frais divers	2'800		2'300	500	21.7	17'604.40
331 Amortissements ordinaires du PA	290'444		346'497	-56'053	-16.2	82'489.90
334 Pertes sur débiteurs						10'000.00
390 Intérêts répartis	488'611		415'022	73'589	17.7	424'913.00
391 Mise à disposition de locaux	141'270		52'000	89'270	171.7	52'530.00
392 Autres prestations internes	57'500		47'500	10'000	21.1	33'925.02
435 Ventes						954.00
436 Dédommagements de tiers						-118'217.20
438 Prestations du personnel pour les investissements		60'000	60'000			47'003.00
452 Communes						40'000.00
469 Autres subventions						50'000.00
2601010 Eclairage public et illuminations						
Total des charges	4'108'741		3'521'000	587'741	16.7	3'873'807.24
Total des revenus						
301 Traitements du personnel	224'047			224'047		
303 Assurances sociales	17'319			17'319		
304 Caisses de pensions et de prévoyance	26'969			26'969		
305 Assurance maladie et accidents	5'511			5'511		
309 Autres charges du personnel	108			108		
310 Fournitures de bureau, imprimés, publicité						156.41

		Budget 2006		Budget 2005	Ecarts	%	Comptes 2004
		Charges	Revenus				
2601010	Eclairage public et illuminations						
312	Eau, énergie, combustible	2'035'786		1'722'000	313'786	18.2	1'702'998.85
314	Entretien des immeubles par des tiers	1'774'500		1'774'500			2'138'781.73
318	Honoraires et prestations de service	24'500		24'500			31'870.25
2601020	Design et mobilier urbain						
	Total des charges	300'951			300'951		
	Total des revenus						
301	Traitements du personnel	108'922			108'922		
303	Assurances sociales	8'420			8'420		
304	Caisses de pensions et de prévoyance	12'883			12'883		
305	Assurance maladie et accidents	2'679			2'679		
309	Autres charges du personnel	48			48		
310	Fournitures de bureau, imprimés, publicité	18'000			18'000		
318	Honoraires et prestations de service	150'000			150'000		
2602	Direction du génie civil						
	Total des charges	28'666'287		28'756'618	-90'331	-0.3	23'641'550.03
	Total des revenus		1'443'000	1'451'000	-8'000	-0.6	1'920'527.79
2602000	Direction du génie civil						
	Total des charges	1'752'189		1'936'048	-183'859	-9.5	
	Total des revenus		26'000		26'000		
301	Traitements du personnel	1'125'781		1'239'220	-113'439	-9.2	
303	Assurances sociales	87'255		100'415	-13'160	-13.1	
304	Caisses de pensions et de prévoyance	151'645		229'549	-77'903	-33.9	
305	Assurance maladie et accidents	30'768		44'988	-14'220	-31.6	
309	Autres charges du personnel	480		576	-96	-16.7	
310	Fournitures de bureau, imprimés, publicité	29'580		32'800	-3'220	-9.8	
315	Entretien d'objets mobiliers par des tiers	48'800			48'800		
316	Loyers, fermages et redevance d'utilisation	6'000		3'000	3'000	100.0	
317	Dédommagements	15'000		2'000	13'000	650.0	
318	Honoraires et prestations de service	245'880		273'500	-27'620	-10.1	
319	Frais divers	11'000		10'000	1'000	10.0	
431	Emoluments administratifs		26'000		26'000		

		Budget 2006		Budget 2005	Ecarts	%	Comptes 2004
		Charges	Revenus				
2602010	Assainissement des eaux						
	Total des charges	1'471'469		1'629'945	-158'475	-9.7	
	Total des revenus						
301	Traitements du personnel	1'199'580		1'283'280	-83'700	-6.5	
303	Assurances sociales	93'146		104'040	-10'894	-10.5	
304	Caisses de pensions et de prévoyance	139'030		129'769	9'261	7.1	
305	Assurance maladie et accidents	35'042		47'292	-12'250	-25.9	
306	Prestations en nature	2'000		12'000	-10'000	-83.3	
309	Autres charges du personnel	672		2'624	-1'952	-74.4	
317	Dédommagements	2'000		50'940	-48'940	-96.1	
2602020	Routes et ouvrages d'art						
	Total des charges	23'186'686		23'068'654	118'032	0.5	
	Total des revenus		1'340'000	1'374'000	-34'000	-2.5	
301	Traitements du personnel	4'938'953		4'382'220	556'733	12.7	
303	Assurances sociales	383'082		355'726	27'356	7.7	
304	Caisses de pensions et de prévoyance	552'982		547'255	5'727	1.0	
305	Assurance maladie et accidents	138'712		167'162	-28'449	-17.0	
306	Prestations en nature	8'000			8'000		
309	Autres charges du personnel	2'504		2'352	152	6.5	
314	Entretien des immeubles par des tiers	2'640'000		2'670'000	-30'000	-1.1	
317	Dédommagements	38'500			38'500		
318	Honoraires et prestations de service	11'221		10'000	1'221	12.2	
331	Amortissements ordinaires du PA	8'791'985		10'350'991	-1'559'005	-15.1	
390	Intérêts répartis	5'680'747		4'574'789	1'105'958	24.2	
391	Mise à disposition de locaux			8'160	-8'160	-100.0	
438	Prestations du personnel pour les investissements		1'340'000	1'374'000	-34'000	-2.5	
2602030	Monuments et fontaines						
	Total des charges	2'255'943		2'121'972	133'971	6.3	
	Total des revenus		77'000	77'000			
301	Traitements du personnel	991'916		982'058	9'857	1.0	
303	Assurances sociales	77'093		79'817	-2'724	-3.4	
304	Caisses de pensions et de prévoyance	116'786		141'807	-25'021	-17.6	
305	Assurance maladie et accidents	29'934		38'714	-8'780	-22.7	
306	Prestations en nature	2'000			2'000		
309	Autres charges du personnel	528		576	-48	-8.3	
312	Eau, énergie, combustible	668'187		513'000	155'187	30.3	
314	Entretien des immeubles par des tiers	6'000		6'000			
315	Entretien d'objets mobiliers par des tiers	360'000		360'000			

	Budget 2006		Budget 2005	Ecart	%	Comptes 2004
	Charges	Revenus				
2602030 Monuments et fontaines						
317 Dédommagements	3'500			3'500		
434 Autres redevances d'utilis. et prest. de service		77'000	77'000			
2602091 Etudes et constructions - voirie						
Total des charges						6'556'675.27
Total des revenus						727'242.97
301 Traitements du personnel						1'519'473.35
303 Assurances sociales						122'592.87
304 Caisses de pensions et de prévoyance						264'343.60
305 Assurance maladie et accidents						67'438.75
306 Prestations en nature						76.50
309 Autres charges du personnel						756.00
310 Fournitures de bureau, imprimés, publicité						11'482.99
317 Dédommagements						9'791.20
318 Honoraires et prestations de service						105'036.88
319 Frais divers						9.04
331 Amortissements ordinaires du PA						2'191'053.08
390 Intérêts répartis						2'264'502.00
392 Autres prestations internes						119.01
436 Dédommagements de tiers						5'639.60
438 Prestations du personnel pour les investissements						721'603.37
2602092 Entretien du domaine public						
Total des charges						7'797'514.06
Total des revenus						68'444.85
301 Traitements du personnel						6'061'056.00
303 Assurances sociales						490'290.96
304 Caisses de pensions et de prévoyance						836'990.35
305 Assurance maladie et accidents						337'731.50
306 Prestations en nature						12'656.50
309 Autres charges du personnel						3'200.00
310 Fournitures de bureau, imprimés, publicité						36.73
313 Achats de fournitures et autres marchandises						22.81
317 Dédommagements						54'507.90
318 Honoraires et prestations de service						1'021.31
436 Dédommagements de tiers						68'444.85

	Budget 2006		Budget 2005	Ecart	%	Comptes 2004
	Charges	Revenus				
2602093 Entr. dom. publ. - sect. génie civil						
Total des charges						8'168'461.37
Total des revenus						1'049'758.02
310 Fournitures de bureau, imprimés, publicité						6'271.45
314 Entretien des immeubles par des tiers						2'781'806.72
316 Loyers, fermages et redevance d'utilisation						2'440.38
318 Honoraires et prestations de service						165'004.66
319 Frais divers						13'497.10
331 Amortissements ordinaires du PA						3'279'335.06
334 Pertes sur débiteurs						3'550.00
365 Subventions accordées - institutions privées						300'000.00
390 Intérêts répartis						1'616'556.00
438 Prestations du personnel pour les investissements						1'049'758.02
2602094 Entr. dom.publ.-sct trav. ass.eaux, mon.						
Total des charges						1'118'899.33
Total des revenus						75'081.95
312 Eau, énergie, combustible						540'773.10
314 Entretien des immeubles par des tiers						177'224.20
315 Entretien d'objets mobiliers par des tiers						385'864.83
319 Frais divers						485.75
391 Mise à disposition de locaux						8'160.00
392 Autres prestations internes						6'391.45
434 Autres redevances d'utilis. et prest. de service						75'081.95
27 Domaine de la voirie						
Total des charges	51'844'904		51'784'213	60'691	0.1	49'974'177.47
Total des revenus		501'000	421'000	80'000	19.0	825'913.80
2701 Voirie - Ville propre						
Total des charges	51'844'904		51'784'213	60'691	0.1	49'974'177.47
Total des revenus		501'000	421'000	80'000	19.0	825'913.80
2701000 Levée et nettoyage						
Total des charges	1'298'090		4'827'344	-3'529'254	-73.1	30'965'228.37
Total des revenus						348'628.55
301 Traitements du personnel	647'000		4'077'978	-3'430'978	-84.1	24'355'622.20
303 Assurances sociales	50'338		328'665	-278'327	-84.7	1'982'405.74

	Budget 2006		Budget 2005	Ecart	%	Comptes 2004
	Charges	Revenus				
2701000 Levée et nettoyage						
304 Caisses de pensions et de prévoyance	79'942		187'620	-107'679	-57.4	2'991'457.53
305 Assurance maladie et accidents	20'219		125'317	-105'098	-83.9	1'519'944.60
306 Prestations en nature			88'000	-88'000	-100.0	85'522.75
309 Autres charges du personnel	336		17'008	-16'672	-98.0	23'816.15
310 Fournitures de bureau, imprimés, publicité	254'700			254'700		
314 Entretien des immeubles par des tiers	165			165		
315 Entretien d'objets mobiliers par des tiers	111'100			111'100		
317 Dédommagements	9'920		1'920	8'000	416.7	2'387.20
318 Honoraires et prestations de service	124'370		835	123'535	14'794.6	3'952.20
319 Frais divers						8.48
392 Autres prestations internes						111.52
436 Dédommagements de tiers						348'628.55
2701010 Levée des résidus						
Total des charges	27'509'101		26'809'358	699'742	2.6	17'191'388.62
Total des revenus		450'000	370'000	80'000	21.6	430'151.70
301 Traitements du personnel	8'999'653		7'596'601	1'403'053	18.5	40'918.10
303 Assurances sociales	700'642		618'099	82'543	13.4	
304 Caisses de pensions et de prévoyance	1'021'076		991'526	29'550	3.0	
305 Assurance maladie et accidents	287'170		308'284	-21'114	-6.8	
306 Prestations en nature	7'000			7'000		
308 Personnel interimaire	180'000		180'000			172'921.95
309 Autres charges du personnel	5'280		4'800	480	10.0	
310 Fournitures de bureau, imprimés, publicité			215'000	-215'000	-100.0	218'171.65
318 Honoraires et prestations de service	15'618'000		2'024'645	13'593'355	671.4	15'938'058.97
319 Frais divers						2'598.14
331 Amortissements ordinaires du PA	30'026		369'200	-339'174	-91.9	114'529.77
351 Dédommagements à des collect. publiques - cantons	650'000		14'500'000	-13'850'000	-95.5	665'126.15
390 Intérêts répartis	5'254		1'204	4'050	336.4	1'248.00
392 Autres prestations internes	5'000			5'000		37'815.89
434 Autres redevances d'utilis. et prest. de service						780.00
436 Dédommagements de tiers						7'636.80
439 Autres contributions		450'000	370'000	80'000	21.6	421'734.90
2701020 Nettoyement du domaine public						
Total des charges	23'037'714		20'147'511	2'890'203	14.3	1'817'560.48
Total des revenus		51'000	51'000			47'133.55
301 Traitements du personnel	17'105'988		14'385'718	2'720'269	18.9	126'861.60
303 Assurances sociales	1'331'019		1'170'664	160'355	13.7	

	Budget 2006		Budget 2005	Ecart	%	Comptes 2004
	Charges	Revenus				
2701020	Nettoiemment du domaine public					
304	Caisses de pensions et de prévoyance	1'837'562	1'893'989	-56'426	-3.0	
305	Assurance maladie et accidents	536'379	585'803	-49'424	-8.4	
306	Prestations en nature	55'000		55'000		6'043.50
309	Autres charges du personnel	9'600	9'168	432	4.7	
310	Fournitures de bureau, imprimés, publicité		68'000	-68'000	-100.0	71'570.10
312	Eau, énergie, combustible	427'210	316'800	110'410	34.9	346'254.50
314	Entretien des immeubles par des tiers	1'162'000	1'630'500	-468'500	-28.7	1'178'701.22
316	Loyers, fermages et redevance d'utilisation	21'500	23'500	-2'000	-8.5	19'652.80
317	Dédommagements	1'200		1'200		
318	Honoraires et prestations de service	2'662	987	1'675	169.7	5'717.75
331	Amortissements ordinaires du PA	512'520	33'920	478'600	1'411.0	33'920.01
390	Intérêts répartis	8'241	10'210	-1'969	-19.3	10'587.00
391	Mise à disposition de locaux	26'833	18'252	8'581	47.0	18'252.00
434	Autres redevances d'utilis. et prest. de service		51'000	51'000		47'133.55

Affaires culturelles

	Budget 2006		Budget 2005	Ecart	%	Comptes 2004
	Charges	Revenus				
3 Affaires culturelles						
Total des charges	209'563'846		208'054'244	1'509'601	0.7	208'076'136.60
Total des revenus		14'071'198	14'490'119	-418'921	-2.9	16'806'847.81
30 Direction des affaires culturelles						
Total des charges	3'439'115		2'928'357	510'757	17.4	3'337'401.76
Total des revenus		75'000		75'000		1'260.90
3001 Direction des affaires culturelles						
Total des charges	3'439'115		2'928'357	510'757	17.4	3'337'401.76
Total des revenus		75'000		75'000		1'260.90
3001000 Direction des affaires culturelles						
Total des charges	3'439'115		2'928'357	510'757	17.4	3'337'401.76
Total des revenus		75'000		75'000		1'260.90
301 Traitements du personnel	1'399'125		1'270'360	128'766	10.1	1'245'206.05
303 Assurances sociales	108'152		102'908	5'244	5.1	102'929.21
304 Caisses de pensions et de prévoyance	219'889		159'295	60'594	38.0	187'313.78
305 Assurance maladie et accidents	34'418		45'580	-11'162	-24.5	43'246.60
306 Prestations en nature	200		200			700.00
309 Autres charges du personnel	628		5'576	-4'948	-88.7	19'544.34
310 Fournitures de bureau, imprimés, publicité	99'650		160'000	-60'350	-37.7	65'930.98
311 Mobilier, machines, véhicules et matériel						341'126.00
312 Eau, énergie, combustible	46'967		50'000	-3'033	-6.1	38'032.40
313 Achats de fournitures et autres marchandises	100		100			159.43
314 Entretien des immeubles par des tiers			94'000	-94'000	-100.0	145'290.17
315 Entretien d'objets mobiliers par des tiers	221'300		77'900	143'400	184.1	188'816.44
316 Loyers, fermages et redevance d'utilisation	3'700		2'000	1'700	85.0	2'295.16
317 Dédommagements	23'220		16'320	6'900	42.3	13'275.67
318 Honoraires et prestations de service	226'480		136'436	90'044	66.0	199'403.52
319 Frais divers	31'000		27'500	3'500	12.7	27'970.89
320 Engagements courants						148.90
331 Amortissements ordinaires du PA	3'688		2'788	900	32.3	9'743.71
351 Dédommagements à des collect. publiques - cantons	40'000		40'000			40'000.00
365 Subventions accordées - institutions privées	719'000		719'000			535'720.00
366 Subventions accordées - personnes physiques	49'000			49'000		
367 Subventions accordées - étranger	5'000		5'000			5'000.00
390 Intérêts répartis	347		745	-398	-53.4	772.00
391 Mise à disposition de locaux			5'400	-5'400	-100.0	10'529.00
392 Autres prestations internes	207'250		7'250	200'000	2'758.6	114'247.51
427 Immeubles du patrimoine administratif		60'000		60'000		

		Budget 2006		Budget 2005	Ecarts	%	Comptes 2004
		Charges	Revenus				
3001000	Direction des affaires culturelles						
429	Autres revenus						6.00
434	Autres redevances d'utilis. et prest. de service		15'000		15'000		
436	Dédommagements de tiers						1'254.90
31	Domaine art et culture						
	Total des charges	102'989'452		105'046'779	-2'057'326	-2.0	102'827'117.40
	Total des revenus		9'952'660	10'654'495	-701'835	-6.6	10'445'991.07
3101	Service administratif et technique (SAT)						
	Total des charges	14'381'710		15'532'045	-1'150'335	-7.4	14'312'331.59
	Total des revenus		2'898'993	3'928'235	-1'029'242	-26.2	3'389'271.82
3101000	Art et culture admin. SAT						
	Total des charges	2'427'494		2'350'645	76'850	3.3	2'242'980.85
	Total des revenus		9'000	9'000			11'473.84
301	Traitements du personnel	1'539'022		1'373'276	165'747	12.1	1'479'691.80
303	Assurances sociales	119'153		111'345	7'807	7.0	123'427.27
304	Caisses de pensions et de prévoyance	190'170		208'301	-18'131	-8.7	254'169.80
305	Assurance maladie et accidents	40'319		50'214	-9'895	-19.7	67'130.70
306	Prestations en nature	500		500			343.20
309	Autres charges du personnel	768		40'672	-39'904	-98.1	39'488.58
310	Fournitures de bureau, imprimés, publicité	75'105		74'955	150	0.2	42'215.89
311	Mobilier, machines, véhicules et matériel	8'000		10'000	-2'000	-20.0	7'734.91
312	Eau, énergie, combustible	15'191		46'000	-30'809	-67.0	13'806.75
313	Achats de fournitures et autres marchandises	30'400		30'700	-300	-1.0	7'556.02
314	Entretien des immeubles par des tiers	137'926		77'400	60'526	78.2	37'993.08
315	Entretien d'objets mobiliers par des tiers	2'100		4'100	-2'000	-48.8	1'997.76
316	Loyers, fermages et redevance d'utilisation	10'000		10'000			2'402.05
317	Dédommagements	7'620		17'620	-10'000	-56.8	2'920.65
318	Honoraires et prestations de service	189'277		201'879	-12'602	-6.2	82'693.92
319	Frais divers	2'500		2'500			234.18
320	Engagements courants						132.45
331	Amortissements ordinaires du PA	51'793		87'898	-36'105	-41.1	23'101.06
334	Pertes sur débiteurs						51'001.16
390	Intérêts répartis	7'651		3'285	4'366	132.9	3'407.00
391	Mise à disposition de locaux						1'532.62
434	Autres redevances d'utilis. et prest. de service		1'000	1'000			
436	Dédommagements de tiers		2'000	2'000			7'578.50
439	Autres contributions						1'515.34

		Budget 2006		Budget 2005	Ecarts	%	Comptes 2004
		Charges	Revenus				
3101000	Art et culture admin. SAT						
469	Autres subventions		6'000	6'000			2'380.00
3101100	Scènes culturelles						
	Total des charges	10'593'674		12'011'468	-1'417'794	-11.8	11'002'693.31
	Total des revenus		2'764'493	3'763'735	-999'242	-26.5	3'115'052.12
301	Traitements du personnel	4'274'263		4'555'115	-280'853	-6.2	4'271'216.90
303	Assurances sociales	331'098		369'575	-38'477	-10.4	344'650.54
304	Caisses de pensions et de prévoyance	405'214		470'154	-64'940	-13.8	409'192.35
305	Assurance maladie et accidents	114'368		169'699	-55'331	-32.6	235'529.60
306	Prestations en nature	95'000		235'000	-140'000	-59.6	80'366.66
309	Autres charges du personnel	2'112		16'352	-14'240	-87.1	5'219.40
310	Fournitures de bureau, imprimés, publicité	24'100		26'400	-2'300	-8.7	29'031.41
311	Mobilier, machines, véhicules et matériel	240'000		245'000	-5'000	-2.0	245'503.48
312	Eau, énergie, combustible	542'010		558'000	-15'990	-2.9	486'730.35
313	Achats de fournitures et autres marchandises	149'000		149'500	-500	-0.3	168'725.31
314	Entretien des immeubles par des tiers	1'097'934		1'320'368	-222'434	-16.8	1'292'226.21
315	Entretien d'objets mobiliers par des tiers	47'000		73'500	-26'500	-36.1	67'309.90
316	Loyers, fermages et redevance d'utilisation	401'390		182'390	219'000	120.1	334'274.77
317	Dédommagements	10'540		9'000	1'540	17.1	3'702.90
318	Honoraires et prestations de service	505'048		486'453	18'595	3.8	445'134.91
319	Frais divers	7'000		7'000			260'752.87
320	Engagements courants						28'166.65
331	Amortissements ordinaires du PA	1'044'697		1'070'172	-25'475	-2.4	1'056'846.50
334	Pertes sur débiteurs						4'878.00
365	Subventions accordées - institutions privées	297'627		1'053'366	-755'739	-71.7	261'363.62
390	Intérêts répartis	749'472		876'233	-126'761	-14.5	876'675.40
391	Mise à disposition de locaux	65'801		89'190	-23'389	-26.2	89'190.00
392	Autres prestations internes	190'000		49'000	141'000	287.8	6'005.58
427	Immeubles du patrimoine administratif		2'264'993	3'533'735	-1'268'742	-35.9	2'687'655.83
434	Autres redevances d'utilis. et prest. de service		190'000	110'000	80'000	72.7	134'262.96
435	Ventes		5'000	5'000			
436	Dédommagements de tiers		265'000	115'000	150'000	130.4	252'359.63
439	Autres contributions						2'548.83
492	Autres prestations internes		39'500		39'500		38'224.87
3101200	Ateliers de décors de théâtres						
	Total des charges	1'360'541		1'169'932	190'609	16.3	1'066'657.43
	Total des revenus		125'500	155'500	-30'000	-19.3	262'745.86
301	Traitements du personnel	740'352		569'611	170'741	30.0	514'379.20

		Budget 2006		Budget 2005	Ecarts	%	Comptes 2004
		Charges	Revenus				
3101200	Ateliers de décors de théâtres						
303	Assurances sociales	57'229		46'299	10'930	23.6	42'168.88
304	Caisses de pensions et de prévoyance	85'014		69'740	15'274	21.9	68'175.50
305	Assurance maladie et accidents	18'213		22'293	-4'081	-18.3	33'563.50
306	Prestations en nature	9'000		9'000			4'984.85
309	Autres charges du personnel	432		336	96	28.6	560.00
310	Fournitures de bureau, imprimés, publicité	500		500			1'349.24
311	Mobilier, machines, véhicules et matériel	40'000		40'000			39'161.37
312	Eau, énergie, combustible	44'272		38'000	6'272	16.5	36'678.25
313	Achats de fournitures et autres marchandises	143'900		144'200	-300	-0.2	181'823.32
314	Entretien des immeubles par des tiers	14'346		19'100	-4'754	-24.9	19'437.51
315	Entretien d'objets mobiliers par des tiers	16'000		16'000			7'752.62
316	Loyers, fermages et redevance d'utilisation	83'110		83'110			6'883.89
317	Dédommagements	2'100		2'100			1'402.30
318	Honoraires et prestations de service	12'251		12'636	-385	-3.0	10'581.78
331	Amortissements ordinaires du PA	82'893		82'675	218	0.3	82'893.22
390	Intérêts répartis	10'929		14'332	-3'403	-23.7	14'862.00
434	Autres redevances d'utilis. et prest. de service		125'000	125'000			223'608.59
436	Dédommagements de tiers		500	500			1'026.20
439	Autres contributions						2'346.02
492	Autres prestations internes			30'000	-30'000	-100.0	35'765.05
3105	Service de la promotion culturelle (SPC)						
	Total des charges	3'318'880		3'395'644	-76'764	-2.3	3'067'579.02
	Total des revenus		265'000	271'000	-6'000	-2.2	277'268.55
3105000	Promotion culturelle						
	Total des charges	1'496'207		1'529'153	-32'946	-2.2	1'379'872.74
	Total des revenus						860.15
301	Traitements du personnel	460'741		406'767	53'974	13.3	421'857.40
303	Assurances sociales	35'615		33'158	2'457	7.4	34'361.85
304	Caisses de pensions et de prévoyance	59'789		52'939	6'850	12.9	50'941.70
305	Assurance maladie et accidents	11'334		17'301	-5'967	-34.5	19'004.80
309	Autres charges du personnel	288		288			14'094.26
310	Fournitures de bureau, imprimés, publicité	670'350		786'200	-115'850	-14.7	628'006.40
311	Mobilier, machines, véhicules et matériel			1'000	-1'000	-100.0	
313	Achats de fournitures et autres marchandises	6'700		12'500	-5'800	-46.4	166.26
315	Entretien d'objets mobiliers par des tiers						170.00
317	Dédommagements	14'900		14'000	900	6.4	1'531.20
318	Honoraires et prestations de service	236'490		205'000	31'490	15.4	209'389.37
319	Frais divers						79.50

	Budget 2006		Budget 2005	Ecart	%	Comptes 2004
	Charges	Revenus				
3105000 Promotion culturelle						
334 Pertes sur débiteurs						150.00
392 Autres prestations internes						120.00
436 Dédommagements de tiers						842.80
439 Autres contributions						17.35
3105100 Accès à la culture						
Total des charges	1'209'500		1'230'000	-20'500	-1.7	1'167'531.73
Total des revenus		264'000	270'000	-6'000	-2.2	275'676.60
310 Fournitures de bureau, imprimés, publicité	54'000		60'000	-6'000	-10.0	54'535.61
316 Loyers, fermages et redevance d'utilisation	1'000		1'000			
318 Honoraires et prestations de service	364'500		339'000	25'500	7.5	287'515.72
319 Frais divers	1'000		1'000			362.49
365 Subventions accordées - institutions privées	789'000		829'000	-40'000	-4.8	824'414.10
392 Autres prestations internes						703.81
427 Immeubles du patrimoine administratif						10'450.00
434 Autres redevances d'utilis. et prest. de service		94'000	100'000	-6'000	-6.0	95'226.60
461 Subventions acquises - cantons		170'000	170'000			170'000.00
3105200 Centre multimédia						
Total des charges	613'173		636'491	-23'318	-3.7	520'174.55
Total des revenus		1'000	1'000			731.80
301 Traitements du personnel	317'704		332'201	-14'497	-4.4	302'209.75
303 Assurances sociales	24'559		27'090	-2'531	-9.3	24'902.52
304 Caisses de pensions et de prévoyance	57'265		43'062	14'203	33.0	37'276.10
305 Assurance maladie et accidents	7'816		14'000	-6'185	-44.2	15'954.65
306 Prestations en nature						51.00
309 Autres charges du personnel	240		240			5'740.00
310 Fournitures de bureau, imprimés, publicité	62'300		59'000	3'300	5.6	29'976.14
311 Mobilier, machines, véhicules et matériel	57'000		80'000	-23'000	-28.8	56'066.40
313 Achats de fournitures et autres marchandises	9'000		18'000	-9'000	-50.0	7'052.54
315 Entretien d'objets mobiliers par des tiers	5'000		6'000	-1'000	-16.7	774.82
316 Loyers, fermages et redevance d'utilisation	8'000		8'000			1'100.40
317 Dédommagements	2'000		2'000			122.40
318 Honoraires et prestations de service	61'790		46'398	15'392	33.2	38'747.83
319 Frais divers	500		500			200.00
435 Ventes						390.00
436 Dédommagements de tiers		1'000	1'000			341.80

		Budget 2006		Budget 2005	Ecarts	%	Comptes 2004
		Charges	Revenus				
3106	Service aux artistes&acteurs cult.(SAAC)						
	Total des charges	48'663'712		50'829'355	-2'165'643	-4.3	50'127'745.33
	Total des revenus		2'697'758	2'519'810	177'948	7.1	2'525'790.05
3106000	Administration du service SAAC						
	Total des charges	30'465'180		29'952'026	513'154	1.7	29'494'281.03
	Total des revenus		660'872	628'125	32'747	5.2	643'445.00
301	Traitements du personnel	947'218		758'226	188'993	24.9	738'802.05
303	Assurances sociales	73'220		61'407	11'813	19.2	63'199.38
304	Caisses de pensions et de prévoyance	126'818		113'923	12'895	11.3	114'866.50
305	Assurance maladie et accidents	23'301		27'106	-3'804	-14.0	26'127.80
309	Autres charges du personnel	432		14'336	-13'904	-97.0	1'673.41
310	Fournitures de bureau, imprimés, publicité	10'100		13'700	-3'600	-26.3	4'845.73
311	Mobilier, machines, véhicules et matériel			1'000	-1'000	-100.0	
313	Achats de fournitures et autres marchandises	5'000		6'000	-1'000	-16.7	87.00
314	Entretien des immeubles par des tiers	106'489			106'489		158'834.63
315	Entretien d'objets mobiliers par des tiers	10'000			10'000		
316	Loyers, fermages et redevance d'utilisation	23'000		23'000			1'987.24
317	Dédommagements	7'700		7'700			5'486.55
318	Honoraires et prestations de service	66'825		44'325	22'500	50.8	32'130.27
319	Frais divers						92.50
320	Engagements courants						209.44
331	Amortissements ordinaires du PA	115'806		137'260	-21'453	-15.6	115'806.30
365	Subventions accordées - institutions privées	28'693'904		28'501'615	192'289	0.7	27'837'467.92
366	Subventions accordées - personnes physiques	200'000		200'000			325'700.00
390	Intérêts répartis	55'366		42'429	12'937	30.5	66'964.31
427	Immeubles du patrimoine administratif		660'872	628'125	32'747	5.2	628'125.00
434	Autres redevances d'utilis. et prest. de service						15'320.00
3106030	Echanges culturels						
	Total des charges	441'100		442'000	-900	-0.2	455'800.00
	Total des revenus						
310	Fournitures de bureau, imprimés, publicité	9'100		10'000	-900	-9.0	6'000.00
318	Honoraires et prestations de service	11'000		11'000			14'000.00
319	Frais divers	1'000		1'000			
365	Subventions accordées - institutions privées	420'000		420'000			420'800.00
366	Subventions accordées - personnes physiques						15'000.00

	Budget 2006		Budget 2005	Ecart	%	Comptes 2004
	Charges	Revenus				
3106100 Concerts classiques						
Total des charges	533'000		531'000	2'000	0.4	551'417.01
Total des revenus		250'000	250'000			143'977.80
316 Loyers, fermages et redevance d'utilisation						-4'200.00
318 Honoraires et prestations de service	530'000		530'000			518'362.64
319 Frais divers	1'000		1'000			3'028.73
392 Autres prestations internes	2'000			2'000		34'225.64
434 Autres redevances d'utilis. et prest. de service		250'000	250'000			143'977.80
3106110 Concerts populaires						
Total des charges	393'000		458'000	-65'000	-14.2	435'508.35
Total des revenus						
318 Honoraires et prestations de service	38'000		38'000			8'000.00
319 Frais divers						530.33
365 Subventions accordées - institutions privées	355'000		420'000	-65'000	-15.5	420'000.00
392 Autres prestations internes						6'978.02
3106130 Fête de la musique						
Total des charges	1'804'074		1'954'206	-150'132	-7.7	1'554'681.48
Total des revenus		105'000	100'000	5'000	5.0	96'495.10
301 Traitements du personnel	357'763		344'061	13'702	4.0	172'318.40
303 Assurances sociales	27'655		27'944	-289	-1.0	13'811.75
304 Caisses de pensions et de prévoyance	45'812		53'038	-7'226	-13.6	4'356.00
305 Assurance maladie et accidents	8'801		11'884	-3'083	-25.9	6'114.15
306 Prestations en nature	10'000		20'000	-10'000	-50.0	8'790.92
309 Autres charges du personnel	192		192			
310 Fournitures de bureau, imprimés, publicité	59'900		66'000	-6'100	-9.2	85'535.75
311 Mobilier, machines, véhicules et matériel	20'000		17'000	3'000	17.6	25'671.31
312 Eau, énergie, combustible			3'000	-3'000	-100.0	2'476.05
313 Achats de fournitures et autres marchandises	56'000		62'000	-6'000	-9.7	20'192.08
314 Entretien des immeubles par des tiers						600.00
315 Entretien d'objets mobiliers par des tiers	16'000		18'000	-2'000	-11.1	12'770.81
316 Loyers, fermages et redevance d'utilisation	417'000		415'000	2'000	0.5	503'783.10
317 Dédommagements	1'000		1'000			
318 Honoraires et prestations de service	771'950		773'087	-1'137	-0.1	616'480.31
319 Frais divers	12'000		1'000	11'000	1'100.0	6'860.93
392 Autres prestations internes			141'000	-141'000	-100.0	74'919.92
427 Immeubles du patrimoine administratif		80'000	60'000	20'000	33.3	72'150.00
434 Autres redevances d'utilis. et prest. de service						26'355.20
435 Ventes		5'000	20'000	-15'000	-75.0	794.00

		Budget 2006		Budget 2005	Ecarts	%	Comptes 2004
		Charges	Revenus				
3106130	Fête de la musique						
469	Autres subventions		20'000	20'000			-2'804.10
3106400	Fondation d'art dramatique						
	Total des charges	3'365'831		6'288'092	-2'922'261	-46.5	6'451'405.37
	Total des revenus		422'304	353'400	68'904	19.5	398'400.00
312	Eau, énergie, combustible	38'868			38'868		28'186.70
314	Entretien des immeubles par des tiers	62'524			62'524		79'278.95
318	Honoraires et prestations de service	6'000		3'427	2'573	75.1	3'878.00
331	Amortissements ordinaires du PA			281'653	-281'653	-100.0	281'652.72
363	Subventions accordées - propres établissements	3'258'439		5'965'200	-2'706'761	-45.4	6'010'200.00
390	Intérêts répartis			37'812	-37'812	-100.0	39'209.00
391	Mise à disposition de locaux						9'000.00
427	Immeubles du patrimoine administratif		422'304	353'400	68'904	19.5	398'400.00
3106410	Théâtres et compagnies permanentes						
	Total des charges	3'628'103		3'608'000	20'103	0.6	4'214'950.57
	Total des revenus		282'527	266'535	15'992	6.0	266'535.00
314	Entretien des immeubles par des tiers	62'000			62'000		81'052.93
318	Honoraires et prestations de service	62'044		56'026	6'018	10.7	59'353.46
331	Amortissements ordinaires du PA	372'466		543'177	-170'711	-31.4	543'176.68
365	Subventions accordées - institutions privées	2'815'626		2'673'200	142'426	5.3	3'183'374.50
390	Intérêts répartis	315'967		335'597	-19'630	-5.8	347'993.00
427	Immeubles du patrimoine administratif		282'527	266'535	15'992	6.0	266'535.00
3106430	Maison des arts du Grütli						
	Total des charges	1'976'378		2'022'412	-46'034	-2.3	2'126'389.87
	Total des revenus						
313	Achats de fournitures et autres marchandises	1'500			1'500		1'331.86
314	Entretien des immeubles par des tiers						708.01
318	Honoraires et prestations de service			36'138	-36'138	-100.0	
365	Subventions accordées - institutions privées	1'974'486		1'985'850	-11'364	-0.6	2'124'350.00
390	Intérêts répartis	392		424	-32	-7.5	

		Budget 2006		Budget 2005	Ecarts	%	Comptes 2004
		Charges	Revenus				
3106600	Centres d'art						
	Total des charges	4'693'987		4'267'542	426'445	10.0	4'001'962.31
	Total des revenus		977'055	921'750	55'305	6.0	956'040.00
312	Eau, énergie, combustible	4'111			4'111		3'736.50
314	Entretien des immeubles par des tiers	112'000			112'000		167'783.14
318	Honoraires et prestations de service	18'999		17'155	1'844	10.7	18'174.10
331	Amortissements ordinaires du PA	399'966		425'936	-25'970	-6.1	399'965.57
365	Subventions accordées - institutions privées	3'858'875		3'484'396	374'479	10.7	3'059'686.00
390	Intérêts répartis	300'036		340'055	-40'019	-11.8	352'617.00
427	Immeubles du patrimoine administratif		977'055	921'750	55'305	6.0	956'040.00
3106610	Fonds municipal d'art contemporain						
	Total des charges	846'410		681'178	165'232	24.3	595'898.19
	Total des revenus						20'897.15
301	Traitements du personnel	387'349		385'272	2'077	0.5	329'596.30
303	Assurances sociales	29'942		31'245	-1'303	-4.2	29'940.04
304	Caisses de pensions et de prévoyance	51'100		49'372	1'727	3.5	40'431.35
305	Assurance maladie et accidents	9'529		13'856	-4'327	-31.2	12'080.00
309	Autres charges du personnel	144		192	-48	-25.0	5'103.41
310	Fournitures de bureau, imprimés, publicité	107'750		55'100	52'650	95.6	40'755.22
311	Mobilier, machines, véhicules et matériel	24'000		4'000	20'000	500.0	
312	Eau, énergie, combustible	4'925		600	4'325	720.8	4'109.00
313	Achats de fournitures et autres marchandises	14'900		13'500	1'400	10.4	4'036.73
314	Entretien des immeubles par des tiers			500	-500	-100.0	
315	Entretien d'objets mobiliers par des tiers	24'400		20'500	3'900	19.0	12'457.40
316	Loyers, fermages et redevance d'utilisation	32'600		32'600			32'468.40
317	Dédommagements	6'750		6'750			1'999.30
318	Honoraires et prestations de service	128'150		57'526	70'624	122.8	73'598.16
319	Frais divers	6'500		1'000	5'500	550.0	
320	Engagements courants						157.88
391	Mise à disposition de locaux	18'372		9'165	9'207	100.5	9'165.00
436	Dédommagements de tiers						20'897.15
3106800	Soutien au livre						
	Total des charges	516'650		624'900	-108'250	-17.3	245'451.15
	Total des revenus						
310	Fournitures de bureau, imprimés, publicité	1'800		2'000	-200	-10.0	
313	Achats de fournitures et autres marchandises			5'000	-5'000	-100.0	
317	Dédommagements	4'000		10'000	-6'000	-60.0	3'510.00
318	Honoraires et prestations de service	1'000		152'500	-151'500	-99.3	10'566.15

		Budget 2006		Budget 2005	Ecarts	%	Comptes 2004
		Charges	Revenus				
3106800	Soutien au livre						
319	Frais divers			1'000	-1'000	-100.0	
365	Subventions accordées - institutions privées	509'850		454'400	55'450	12.2	198'325.00
366	Subventions accordées - personnes physiques						32'000.00
391	Mise à disposition de locaux						1'050.00
3110	Grand-Théâtre de Genève						
	Total des charges	36'625'151		35'289'735	1'335'416	3.8	35'319'461.46
	Total des revenus		4'090'909	3'935'450	155'459	4.0	4'253'660.65
3110000	Grand-Théâtre de Genève						
	Total des charges	36'625'151		35'289'735	1'335'416	3.8	35'319'461.46
	Total des revenus		4'090'909	3'935'450	155'459	4.0	4'253'660.65
301	Traitements du personnel	12'602'884		12'454'873	148'011	1.2	12'801'094.45
303	Assurances sociales	975'972		1'009'705	-33'733	-3.3	1'013'939.20
304	Caisses de pensions et de prévoyance	1'416'780		1'507'093	-90'313	-6.0	1'504'554.75
305	Assurance maladie et accidents	333'390		458'535	-125'144	-27.3	669'628.70
306	Prestations en nature	46'000		46'000			41'534.45
309	Autres charges du personnel	6'048		76'048	-70'000	-92.0	51'781.92
310	Fournitures de bureau, imprimés, publicité	300		300			
312	Eau, énergie, combustible	539'766		479'500	60'266	12.6	455'160.25
313	Achats de fournitures et autres marchandises						6'157.92
314	Entretien des immeubles par des tiers	668'566		292'718	375'848	128.4	984'205.91
315	Entretien d'objets mobiliers par des tiers	14'700		16'300	-1'600	-9.8	8'982.00
316	Loyers, fermages et redevance d'utilisation	40'000		40'000			40'000.00
317	Dédommagements	4'000		4'000			4'574.40
318	Honoraires et prestations de service	362'789		362'640	149		358'771.22
319	Frais divers						32.49
331	Amortissements ordinaires du PA	773'404		1'023'381	-249'976	-24.4	1'004'809.29
365	Subventions accordées - institutions privées	18'385'039		16'989'962	1'395'077	8.2	15'827'510.00
390	Intérêts répartis	455'512		528'681	-73'169	-13.8	546'247.00
392	Autres prestations internes						477.51
427	Immeubles du patrimoine administratif		2'941'977	2'775'450	166'527	6.0	2'775'450.00
434	Autres redevances d'utilis. et prest. de service						19'503.90
436	Dédommagements de tiers		148'932	160'000	-11'068	-6.9	458'706.75
469	Autres subventions		1'000'000	1'000'000			1'000'000.00
32	Domaines des musées						
	Total des charges	71'177'103		69'389'822	1'787'281	2.6	72'086'565.89
	Total des revenus		1'477'441	1'485'704	-8'263	-0.6	3'553'906.20

		Budget 2006		Budget 2005	Ecarts	%	Comptes 2004
		Charges	Revenus				
3201	Conservatoire et jardin botaniques (CJB)						
	Total des charges	15'179'880		14'772'996	406'884	2.8	14'472'455.72
	Total des revenus		241'637	232'289	9'348	4.0	384'039.02
3201000	Conservatoire et jardin botaniques						
	Total des charges	15'179'880		14'772'996	406'884	2.8	14'472'455.72
	Total des revenus		241'637	232'289	9'348	4.0	384'039.02
301	Traitements du personnel	9'394'545		8'898'358	496'186	5.6	8'537'280.80
303	Assurances sociales	727'636		722'467	5'170	0.7	686'064.72
304	Caisses de pensions et de prévoyance	1'209'671		1'260'830	-51'159	-4.1	1'221'583.25
305	Assurance maladie et accidents	250'163		339'329	-89'166	-26.3	403'565.75
306	Prestations en nature	20'500		20'500			18'910.32
309	Autres charges du personnel	5'024		24'848	-19'824	-79.8	88'758.96
310	Fournitures de bureau, imprimés, publicité	353'350		369'600	-16'250	-4.4	411'595.09
311	Mobilier, machines, véhicules et matériel	109'500		107'225	2'275	2.1	122'570.62
312	Eau, énergie, combustible	602'587		484'000	118'587	24.5	494'552.40
313	Achats de fournitures et autres marchandises	347'600		340'506	7'094	2.1	291'166.56
314	Entretien des immeubles par des tiers	477'066		606'599	-129'533	-21.4	485'410.02
315	Entretien d'objets mobiliers par des tiers	277'800		239'800	38'000	15.8	165'495.21
316	Loyers, fermages et redevance d'utilisation	1'000		1'000			968.40
317	Dédommagements	58'200		58'200			56'523.20
318	Honoraires et prestations de service	431'638		335'684	95'954	28.6	331'265.25
319	Frais divers	4'100		3'650	450	12.3	5'272.29
331	Amortissements ordinaires du PA	548'265		574'981	-26'715	-4.6	753'152.94
334	Pertes sur débiteurs						1'500.00
351	Dédommagements à des collect. publiques - cantons	46'500		46'500			46'387.76
365	Subventions accordées - institutions privées	102'120		92'600	9'520	10.3	92'600.00
390	Intérêts répartis	166'135		200'519	-34'384	-17.1	207'927.00
391	Mise à disposition de locaux	28'980		28'980			29'330.00
392	Autres prestations internes	17'500		16'820	680	4.0	20'575.18
427	Immeubles du patrimoine administratif		24'320	12'600	11'720	93.0	19'400.00
431	Emoluments administratifs		200	200			150.00
434	Autres redevances d'utilis. et prest. de service		129'500	128'522	978	0.8	219'913.59
435	Ventes		33'500	33'500			33'391.75
436	Dédommagements de tiers		2'500	2'000	500	25.0	57'997.80
437	Amendes		150	100	50	50.0	164.00
439	Autres contributions						7'941.20
461	Subventions acquises - cantons		15'000	15'000			15'000.00
469	Autres subventions		6'467	6'467			2'880.68
492	Autres prestations internes		30'000	33'900	-3'900	-11.5	27'200.00
3202	Musée d'art et d'histoire (MAH)						
	Total des charges	32'371'684.45		31'887'463.25	484'221.20	1.5	33'207'894.88
	Total des revenus		867'064.00	919'675.00	-52'611.00	-5.7	2'622'609.11

		Budget 2006		Budget 2005	Ecarts	%	Comptes 2004
		Charges	Revenus				
3202000	Dir. du Musée d'art et d'histoire						
	Total des charges	19'971'283		19'446'224	525'058	2.7	19'189'991.83
	Total des revenus		263'451	286'875	-23'424	-8.2	597'870.30
301	Traitements du personnel	11'781'685		11'163'128	618'557	5.5	10'704'266.45
303	Assurances sociales	912'765		906'761	6'004	0.7	897'835.69
304	Caisses de pensions et de prévoyance	1'463'511		1'510'439	-46'928	-3.1	1'433'782.10
305	Assurance maladie et accidents	316'878		432'954	-116'076	-26.8	472'355.85
306	Prestations en nature	139'250		139'250			101'674.42
309	Autres charges du personnel	6'356		60'288	-53'932	-89.5	56'061.96
310	Fournitures de bureau, imprimés, publicité	138'447		134'047	4'400	3.3	139'459.20
311	Mobilier, machines, véhicules et matériel	540'451		447'123	93'328	20.9	640'230.41
312	Eau, énergie, combustible	350'390		350'500	-110		290'856.00
313	Achats de fournitures et autres marchandises	420'300		426'300	-6'000	-1.4	364'969.95
314	Entretien des immeubles par des tiers	680'764		678'189	2'575	0.4	888'245.51
315	Entretien d'objets mobiliers par des tiers	429'100		271'200	157'900	58.2	418'306.50
316	Loyers, fermages et redevance d'utilisation	461'000		505'000	-44'000	-8.7	372'759.58
317	Dédommagements	35'500		29'500	6'000	20.3	31'596.20
318	Honoraires et prestations de service	995'615		728'740	266'875	36.6	1'091'453.65
319	Frais divers	1'820		1'820			2'139.78
320	Engagements courants						1'344.95
331	Amortissements ordinaires du PA	907'662		1'034'581	-126'919	-12.3	727'024.12
334	Pertes sur débiteurs						4'200.00
351	Dédommagements à des collect. publiques - cantons	10'000		10'000			2'172.34
390	Intérêts répartis	324'677		322'724	1'953	0.6	328'629.00
391	Mise à disposition de locaux	16'112		224'680	-208'568	-92.8	214'233.00
392	Autres prestations internes	39'000		69'000	-30'000	-43.5	6'395.17
420	Avoirs à vue						46.30
427	Immeubles du patrimoine administratif						800.00
429	Autres revenus						130.00
434	Autres redevances d'utilis. et prest. de service						94'310.65
435	Ventes		85'000	85'000			80'749.04
436	Dédommagements de tiers						132'226.23
439	Autres contributions						14'884.91
469	Autres subventions		178'451	201'875	-23'424	-11.6	270'701.39
492	Autres prestations internes						4'021.78
3202010	Bibliothèque d'art et d'archéologie						
	Total des charges	3'385'795		3'319'066	66'729	2.0	3'144'958.52
	Total des revenus		74'000	75'000	-1'000	-1.3	91'828.66
301	Traitements du personnel	1'726'077		1'707'839	18'238	1.1	1'659'403.10
303	Assurances sociales	133'612		138'722	-5'110	-3.7	134'010.09
304	Caisses de pensions et de prévoyance	211'797		232'313	-20'516	-8.8	239'855.45

		Budget 2006		Budget 2005	Ecarts	%	Comptes 2004
		Charges	Revenus				
3202010	Bibliothèque d'art et d'archéologie						
305	Assurance maladie et accidents	44'921		66'039	-21'117	-32.0	70'704.20
306	Prestations en nature	2'000		2'000			3'095.50
309	Autres charges du personnel	960		11'960	-11'000	-92.0	5'017.98
310	Fournitures de bureau, imprimés, publicité	591'830		594'605	-2'775	-0.5	590'772.66
311	Mobilier, machines, véhicules et matériel	30'000		30'000			29'389.51
312	Eau, énergie, combustible	35'708		36'200	-492	-1.4	29'564.85
313	Achats de fournitures et autres marchandises	11'950		12'700	-750	-5.9	10'090.11
314	Entretien des immeubles par des tiers	97'096		47'498	49'598	104.4	137'763.21
315	Entretien d'objets mobiliers par des tiers	46'900		6'600	40'300	610.6	8'424.90
316	Loyers, fermages et redevance d'utilisation	1'360		1'360			1'212.20
317	Dédommagements	8'300		8'300			1'658.45
318	Honoraires et prestations de service	232'702		213'642	19'060	8.9	146'437.84
319	Frais divers	3'450		3'450			2'975.35
331	Amortissements ordinaires du PA	162'769		162'769	0		31'144.12
390	Intérêts répartis	8'118		9'970	-1'852	-18.6	10'339.00
391	Mise à disposition de locaux	36'246		33'100	3'146	9.5	33'100.00
429	Autres revenus						35.00
431	Emoluments administratifs		2'000	2'000			1'880.00
435	Ventes		5'500	6'500	-1'000	-15.4	5'419.40
436	Dédommagements de tiers						15'012.90
437	Amendes		5'000	5'000			7'001.50
439	Autres contributions		1'500	1'500			2'479.86
461	Subventions acquises - cantons		60'000	60'000			60'000.00
3202020	Cabinet des estampes						
	Total des charges	1'030'760		1'180'844	-150'084	-12.7	1'140'497.70
	Total des revenus		16'500	19'800	-3'300	-16.7	29'361.85
301	Traitements du personnel	635'858		697'259	-61'400	-8.8	672'422.85
303	Assurances sociales	49'199		56'620	-7'421	-13.1	53'179.48
304	Caisses de pensions et de prévoyance	79'342		128'137	-48'795	-38.1	117'894.50
305	Assurance maladie et accidents	16'257		26'847	-10'590	-39.4	28'631.45
306	Prestations en nature	2'540		2'540			2'814.00
309	Autres charges du personnel	384		384			384.00
310	Fournitures de bureau, imprimés, publicité	53'860		58'400	-4'540	-7.8	77'585.58
311	Mobilier, machines, véhicules et matériel	33'500		33'500			33'387.65
312	Eau, énergie, combustible			15'000	-15'000	-100.0	
313	Achats de fournitures et autres marchandises	106'000		106'000			89'089.24
315	Entretien d'objets mobiliers par des tiers	1'000		1'000			
316	Loyers, fermages et redevance d'utilisation	1'000		1'000			968.40
317	Dédommagements	6'000		6'000			5'033.85
318	Honoraires et prestations de service	44'210		46'528	-2'318	-5.0	48'873.55

		Budget 2006		Budget 2005	Ecarts	%	Comptes 2004
		Charges	Revenus				
3202020	Cabinet des estampes						
319	Frais divers	1'610		1'630	-20	-1.2	2'150.30
392	Autres prestations internes						8'082.85
434	Autres redevances d'utilis. et prest. de service		3'500	4'800	-1'300	-27.1	3'479.75
435	Ventes		13'000	15'000	-2'000	-13.3	13'030.72
436	Dédommagements de tiers						12'779.70
439	Autres contributions						71.68
3202030	Centre d'iconographie						
	Total des charges	1'492'052		1'467'722	24'330	1.7	1'477'563.69
	Total des revenus		2'000	2'000			
301	Traitements du personnel	533'709		514'136	19'574	3.8	496'009.05
303	Assurances sociales	41'256		41'663	-407	-1.0	39'831.39
304	Caisses de pensions et de prévoyance	82'079		86'750	-4'671	-5.4	83'919.70
305	Assurance maladie et accidents	13'129		18'691	-5'562	-29.8	18'547.40
309	Autres charges du personnel	240		240			240.00
310	Fournitures de bureau, imprimés, publicité	6'260		4'460	1'800	40.4	2'074.51
311	Mobilier, machines, véhicules et matériel						3'349.17
312	Eau, énergie, combustible	18'039		15'000	3'039	20.3	15'234.10
313	Achats de fournitures et autres marchandises	15'000		15'000			11'251.88
314	Entretien des immeubles par des tiers	46'837		15'032	31'805	211.6	57'426.09
315	Entretien d'objets mobiliers par des tiers	25'000		25'000			14'933.15
316	Loyers, fermages et redevance d'utilisation	1'000		1'000			968.40
317	Dédommagements	600		600			1'354.00
318	Honoraires et prestations de service	63'245		64'771	-1'526	-2.4	60'666.31
331	Amortissements ordinaires du PA	145'185		145'185	0		144'484.54
390	Intérêts répartis	171'937		191'659	-19'722	-10.3	198'738.00
391	Mise à disposition de locaux	328'536		328'536			328'536.00
435	Ventes		2'000	2'000			
3202040	Maison Tavel						
	Total des charges	1'300'667		1'279'770	20'897	1.6	1'322'131.59
	Total des revenus		25'000	25'000			35'716.06
301	Traitements du personnel	541'236		526'619	14'618	2.8	522'346.20
303	Assurances sociales	42'162		42'854	-692	-1.6	42'935.44
304	Caisses de pensions et de prévoyance	61'088		67'424	-6'336	-9.4	64'262.50
305	Assurance maladie et accidents	17'618		21'454	-3'837	-17.9	24'278.45
306	Prestations en nature	15'180		15'180			14'999.05
309	Autres charges du personnel	336		336			733.24
310	Fournitures de bureau, imprimés, publicité	33'360		37'400	-4'040	-10.8	42'163.13

		Budget 2006		Budget 2005	Ecarts	%	Comptes 2004
		Charges	Revenus				
3202040	Maison Tavel						
311	Mobilier, machines, véhicules et matériel	8'000		8'000			5'891.50
312	Eau, énergie, combustible	44'667		53'200	-8'533	-16.0	40'456.00
313	Achats de fournitures et autres marchandises	55'000		55'000			43'742.50
314	Entretien des immeubles par des tiers	56'832		11'292	45'540	403.3	66'402.45
315	Entretien d'objets mobiliers par des tiers	1'620		1'620			1'632.85
316	Loyers, fermages et redevance d'utilisation	1'000		1'000			735.99
318	Honoraires et prestations de service	49'337		42'310	7'027	16.6	49'275.96
319	Frais divers						158.92
331	Amortissements ordinaires du PA	197'856		198'863	-1'006	-0.5	197'856.33
390	Intérêts répartis	173'124		194'968	-21'844	-11.2	202'170.00
392	Autres prestations internes	2'250		2'250			2'091.08
427	Immeubles du patrimoine administratif						1'600.00
434	Autres redevances d'utilis. et prest. de service		7'000	7'000			12'307.68
435	Ventes		18'000	18'000			21'780.50
439	Autres contributions						27.88
3202050	Musée de l'Ariana						
	Total des charges	2'112'200		1'999'570	112'631	5.6	2'051'214.92
	Total des revenus		46'113	71'000	-24'887	-35.1	93'331.19
301	Traitements du personnel	990'027		950'741	39'286	4.1	916'141.60
303	Assurances sociales	76'761		77'116	-355	-0.5	74'159.59
304	Caisses de pensions et de prévoyance	121'662		133'067	-11'405	-8.6	130'072.50
305	Assurance maladie et accidents	27'428		35'491	-8'063	-22.7	36'645.35
306	Prestations en nature	12'650		12'650			8'629.10
309	Autres charges du personnel	480		480			480.00
310	Fournitures de bureau, imprimés, publicité	93'010		103'802	-10'792	-10.4	102'653.16
311	Mobilier, machines, véhicules et matériel	42'500		42'500			91'893.52
312	Eau, énergie, combustible	76'750		76'200	550	0.7	64'060.30
313	Achats de fournitures et autres marchandises	80'400		80'500	-100	-0.1	63'996.38
314	Entretien des immeubles par des tiers	127'403		38'628	88'775	229.8	153'906.82
315	Entretien d'objets mobiliers par des tiers	1'000		1'200	-200	-16.7	1'767.50
316	Loyers, fermages et redevance d'utilisation	1'000		1'000			7'200.40
317	Dédommagements	4'400		4'800	-400	-8.3	3'304.00
318	Honoraires et prestations de service	192'613		186'192	6'421	3.4	141'130.83
319	Frais divers	560		800	-240	-30.0	372.22
331	Amortissements ordinaires du PA	228'489		228'489	0		227'928.65
365	Subventions accordées - institutions privées	19'113			19'113		
390	Intérêts répartis	15'955		25'915	-9'960	-38.4	26'873.00
427	Immeubles du patrimoine administratif		19'113		19'113		16'700.00
434	Autres redevances d'utilis. et prest. de service		12'000	13'000	-1'000	-7.7	22'847.44
435	Ventes		15'000	20'000	-5'000	-25.0	5'768.41

		Budget 2006		Budget 2005	Ecarts	%	Comptes 2004
		Charges	Revenus				
3202050	Musée de l'Ariana						
436	Dédommagements de tiers						-793.01
439	Autres contributions			38'000	-38'000	-100.0	208.35
469	Autres subventions						48'600.00
3202070	Musée de l'horlogerie						
	Total des charges	998'428		1'040'268	-41'840	-4.0	1'841'845.53
	Total des revenus						468'538.44
301	Traitements du personnel	579'475		608'768	-29'293	-4.8	498'905.60
303	Assurances sociales	44'933		49'435	-4'503	-9.1	39'794.71
304	Caisses de pensions et de prévoyance	69'524		74'768	-5'244	-7.0	64'997.70
305	Assurance maladie et accidents	16'099		23'459	-7'360	-31.4	22'632.25
306	Prestations en nature	7'590		7'590			6'729.05
309	Autres charges du personnel	336		336			2'605.81
310	Fournitures de bureau, imprimés, publicité	37'775		91'560	-53'785	-58.7	6'354.25
311	Mobilier, machines, véhicules et matériel	14'620		17'000	-2'380	-14.0	465'306.14
312	Eau, énergie, combustible	8'457		10'000	-1'543	-15.4	7'686.75
313	Achats de fournitures et autres marchandises	46'500		71'500	-25'000	-35.0	5'277.95
314	Entretien des immeubles par des tiers	42'100		1'100	41'000	3'727.3	65'254.51
315	Entretien d'objets mobiliers par des tiers	11'800		11'800			971.86
316	Loyers, fermages et redevance d'utilisation	50'200		1'000	49'200	4'920.0	968.40
317	Dédommagements	4'900		4'900			1'134.40
318	Honoraires et prestations de service	61'702		62'245	-543	-0.9	650'858.95
319	Frais divers	475		450	25	5.6	326.20
331	Amortissements ordinaires du PA	125		2'389	-2'264	-94.8	
390	Intérêts répartis	1'817		1'968	-151	-7.7	2'041.00
435	Ventes						75.19
436	Dédommagements de tiers						468'461.90
439	Autres contributions						1.35
3202500	Expositions, conférences, films - MAH						
	Total des charges	2'080'500		2'154'000	-73'500	-3.4	3'039'691.10
	Total des revenus		440'000	440'000			1'305'962.61
310	Fournitures de bureau, imprimés, publicité	566'500		626'000	-59'500	-9.5	828'775.56
311	Mobilier, machines, véhicules et matériel	250'000		250'000			575'531.03
313	Achats de fournitures et autres marchandises	410'000		558'000	-148'000	-26.5	411'323.51
315	Entretien d'objets mobiliers par des tiers						2'582.40
316	Loyers, fermages et redevance d'utilisation						139'388.01
317	Dédommagements	20'000		35'000	-15'000	-42.9	13'506.25
318	Honoraires et prestations de service	834'000		685'000	149'000	21.8	1'055'130.54

		Budget 2006		Budget 2005	Ecarts	%	Comptes 2004
		Charges	Revenus				
3202500	Expositions, conférences, films - MAH						
319	Frais divers						908.60
334	Pertes sur débiteurs						590.00
392	Autres prestations internes						11'955.20
427	Immeubles du patrimoine administratif						1'900.00
429	Autres revenus						252.00
434	Autres redevances d'utilis. et prest. de service		250'000	250'000			390'202.96
435	Ventes		190'000	190'000			299'388.59
436	Dédommagements de tiers						233.45
439	Autres contributions						1'801.08
469	Autres subventions						612'184.53
3203	Musée d'ethnographie (MEG)						
	Total des charges	7'998'127		7'602'421	395'706	5.2	9'363'395.65
	Total des revenus		85'990	85'990			132'978.31
3203000	Musée d'ethnographie						
	Total des charges	7'998'127		7'602'421	395'706	5.2	9'363'395.65
	Total des revenus		85'990	85'990			132'978.31
301	Traitements du personnel	4'199'641		3'789'596	410'045	10.8	3'741'574.80
303	Assurances sociales	325'003		307'007	17'996	5.9	300'568.72
304	Caisses de pensions et de prévoyance	530'357		510'348	20'009	3.9	494'692.25
305	Assurance maladie et accidents	108'230		135'041	-26'811	-19.9	148'828.85
306	Prestations en nature	9'500		9'500			8'906.05
309	Autres charges du personnel	1'872		37'728	-35'856	-95.0	14'352.54
310	Fournitures de bureau, imprimés, publicité	300'185		324'300	-24'115	-7.4	316'439.52
311	Mobilier, machines, véhicules et matériel	264'200		247'200	17'000	6.9	315'908.11
312	Eau, énergie, combustible	82'591		56'000	26'591	47.5	69'233.70
313	Achats de fournitures et autres marchandises	292'900		293'400	-500	-0.2	274'233.57
314	Entretien des immeubles par des tiers	100'584		99'089	1'495	1.5	170'540.21
315	Entretien d'objets mobiliers par des tiers	145'000		106'800	38'200	35.8	95'131.84
316	Loyers, fermages et redevance d'utilisation	497'600		529'600	-32'000	-6.0	521'487.89
317	Dédommagements	43'660		43'660			22'930.00
318	Honoraires et prestations de service	641'504		612'720	28'784	4.7	713'517.67
319	Frais divers	3'400		3'400			3'806.61
331	Amortissements ordinaires du PA	396'098		392'417	3'681	0.9	2'036'174.15
334	Pertes sur débiteurs						550.00
351	Dédommagements à des collect. publiques - cantons			2'500	-2'500	-100.0	
390	Intérêts répartis	8'331		73'256	-64'925	-88.6	75'964.00
391	Mise à disposition de locaux	47'472		28'860	18'612	64.5	28'860.00
392	Autres prestations internes						9'695.17

	Budget 2006		Budget 2005	Ecart	%	Comptes 2004
	Charges	Revenus				
3203000 Musée d'ethnographie						
431 Emoluments administratifs						70.00
434 Autres redevances d'utilis. et prest. de service		44'000	44'000			67'648.75
435 Ventes		28'000	28'000			21'566.50
436 Dédommagements de tiers		200	200			27'587.05
437 Amendes		540	540			311.50
439 Autres contributions		1'000	1'000			4'240.20
461 Subventions acquises - cantons		10'000	10'000			10'000.00
469 Autres subventions		2'250	2'250			1'554.31
3204 Muséum d'histoire naturelle (MHN)						
Total des charges	15'627'411		15'126'942	500'469	3.3	15'042'819.64
Total des revenus		282'750	247'750	35'000	14.1	414'279.76
3204000 Muséum d'histoire naturelle						
Total des charges	13'975'547		13'914'012	61'536	0.4	13'328'146.56
Total des revenus		237'750	222'750	15'000	6.7	285'659.50
301 Traitements du personnel	9'809'906		9'798'721	11'185	0.1	9'335'136.70
303 Assurances sociales	759'974		794'491	-34'517	-4.3	749'653.96
304 Caisses de pensions et de prévoyance	1'190'053		1'331'244	-141'192	-10.6	1'356'876.05
305 Assurance maladie et accidents	263'456		360'253	-96'797	-26.9	392'350.40
306 Prestations en nature	27'400		27'400			26'147.54
309 Autres charges du personnel	4'656		18'800	-14'144	-75.2	32'471.01
310 Fournitures de bureau, imprimés, publicité	226'220		242'000	-15'780	-6.5	237'795.27
311 Mobilier, machines, véhicules et matériel	51'450		54'550	-3'100	-5.7	53'180.12
312 Eau, énergie, combustible	249'418		241'500	7'918	3.3	76'110.55
313 Achats de fournitures et autres marchandises	278'900		283'440	-4'540	-1.6	291'127.47
314 Entretien des immeubles par des tiers	168'743		202'479	-33'736	-16.7	246'412.40
315 Entretien d'objets mobiliers par des tiers	152'100		112'700	39'400	35.0	97'477.63
316 Loyers, fermages et redevance d'utilisation	50'765		23'140	27'625	119.4	39'362.13
317 Dédommagements	74'700		73'660	1'040	1.4	68'765.40
318 Honoraires et prestations de service	355'103		295'744	59'359	20.1	279'381.18
319 Frais divers	1'500		1'500			1'762.08
331 Amortissements ordinaires du PA	190'260		1'200	189'060	15'755.0	
334 Pertes sur débiteurs						500.00
351 Dédommagements à des collect. publiques - cantons			1'000	-1'000	-100.0	1'933.09
361 Subventions accordées - cantons	5'000		5'000			21'245.00
365 Subventions accordées - institutions privées	33'656		33'890	-234	-0.7	6'580.00
366 Subventions accordées - personnes physiques	10'000		11'300	-1'300	-11.5	10'250.00
390 Intérêts répartis	72'288			72'288		
392 Autres prestations internes						3'628.58

	Budget 2006		Budget 2005	Ecart	%	Comptes 2004
	Charges	Revenus				
3204000 Muséum d'histoire naturelle						
427 Immeubles du patrimoine administratif		66'000	66'000			49'225.00
434 Autres redevances d'utilis. et prest. de service		101'000	101'000			83'673.25
435 Ventes		29'000	29'000			16'381.90
436 Dédommagements de tiers		17'500	17'500			82'821.40
439 Autres contributions						16'298.15
461 Subventions acquises - cantons		15'000		15'000		15'000.00
469 Autres subventions		9'250	9'250			4'574.96
486 Prélèvements sur les financements spéciaux						220.84
491 Mise à disposition de locaux						16'924.00
492 Autres prestations internes						540.00
3204010 Musée d'histoire des sciences						
Total des charges	1'259'620		1'212'930	46'690	3.8	1'089'884.84
Total des revenus		25'000	25'000			36'015.94
301 Traitements du personnel	647'358		634'128	13'230	2.1	582'570.55
303 Assurances sociales	50'227		51'466	-1'240	-2.4	47'704.84
304 Caisses de pensions et de prévoyance	84'105		72'885	11'220	15.4	71'160.90
305 Assurance maladie et accidents	18'384		24'078	-5'694	-23.6	25'310.00
306 Prestations en nature	10'120		10'120			7'671.50
309 Autres charges du personnel	336		336			332.00
310 Fournitures de bureau, imprimés, publicité	43'923		56'300	-12'377	-22.0	28'167.67
311 Mobilier, machines, véhicules et matériel	136'500		136'500			29'626.56
312 Eau, énergie, combustible	36'735		31'200	5'535	17.7	30'865.40
313 Achats de fournitures et autres marchandises	34'400		30'000	4'400	14.7	37'840.92
314 Entretien des immeubles par des tiers	81'543		53'394	28'149	52.7	92'852.72
315 Entretien d'objets mobiliers par des tiers	1'000			1'000		338.95
316 Loyers, fermages et redevance d'utilisation	11'000		11'000			968.40
317 Dédommagements	4'000		4'000			695.90
318 Honoraires et prestations de service	98'743		92'232	6'511	7.1	102'023.72
319 Frais divers	1'245		1'420	-175	-12.3	3'306.81
331 Amortissements ordinaires du PA			3'870	-3'870	-100.0	
392 Autres prestations internes						28'448.00
427 Immeubles du patrimoine administratif						600.00
434 Autres redevances d'utilis. et prest. de service						6'452.71
435 Ventes		25'000	25'000			20'011.50
436 Dédommagements de tiers						8'902.80
439 Autres contributions						48.93

		Budget 2006		Budget 2005	Ecarts	%	Comptes 2004
		Charges	Revenus				
3204020	La nuit de la science						
	Total des charges	392'244			392'244		624'788.24
	Total des revenus		20'000		20'000		92'604.32
301	Traitements du personnel	95'600			95'600		67'244.90
303	Assurances sociales	7'390			7'390		5'391.20
304	Caisses de pensions et de prévoyance	11'472			11'472		
305	Assurance maladie et accidents	2'352			2'352		2'185.40
310	Fournitures de bureau, imprimés, publicité	38'430			38'430		75'524.93
311	Mobilier, machines, véhicules et matériel	15'000			15'000		28'135.57
313	Achats de fournitures et autres marchandises						6'241.51
314	Entretien des immeubles par des tiers	4'000			4'000		2'080.97
316	Loyers, fermages et redevance d'utilisation	90'000			90'000		201'319.29
317	Dédommagements	4'000			4'000		25.00
318	Honoraires et prestations de service	119'000			119'000		232'031.87
319	Frais divers						319.79
392	Autres prestations internes	5'000			5'000		4'287.81
435	Ventes		12'000		12'000		14'176.02
439	Autres contributions		8'000		8'000		9'428.30
469	Autres subventions						69'000.00
33	Domaine des bibliothèques						
	Total des charges	31'958'176		30'689'286	1'268'890	4.1	29'825'051.55
	Total des revenus		2'566'097	2'349'920	216'177	9.2	2'805'689.64
3301	Bibliothèques et discothèques mun.(BMU)						
	Total des charges	18'772'193		18'071'789	700'404	3.9	16'666'971.80
	Total des revenus		1'324'600	1'310'350	14'250	1.1	1'626'726.13
3301000	Dir. bibliothèques et discothèques mun.						
	Total des charges	18'772'193		18'071'789	700'404	3.9	16'666'971.80
	Total des revenus		1'324'600	1'310'350	14'250	1.1	1'626'726.13
301	Traitements du personnel	10'547'649		10'127'460	420'189	4.1	9'386'806.20
303	Assurances sociales	817'748		825'720	-7'973	-1.0	766'144.08
304	Caisses de pensions et de prévoyance	1'229'449		1'340'358	-110'909	-8.3	1'239'522.52
305	Assurance maladie et accidents	291'441		431'569	-140'128	-32.5	465'816.75
306	Prestations en nature	4'615		4'615			4'342.10
309	Autres charges du personnel	7'632		47'248	-39'616	-83.8	80'670.74
310	Fournitures de bureau, imprimés, publicité	1'804'333		1'812'333	-8'000	-0.4	1'769'295.61
311	Mobilier, machines, véhicules et matériel	41'500		41'500			41'849.61
312	Eau, énergie, combustible	138'655		141'700	-3'045	-2.1	116'879.50

		Budget 2006		Budget 2005	Ecarts	%	Comptes 2004
		Charges	Revenus				
3301000	Dir. bibliothèques et discothèques mun.						
313	Achats de fournitures et autres marchandises	183'800		138'200	45'600	33.0	124'679.34
314	Entretien des immeubles par des tiers	584'807		635'899	-51'092	-8.0	513'019.18
315	Entretien d'objets mobiliers par des tiers	382'100		308'100	74'000	24.0	229'929.14
316	Loyers, fermages et redevance d'utilisation	73'800		73'800			66'313.54
317	Dédommagements	20'480		20'480			8'231.20
318	Honoraires et prestations de service	379'110		301'286	77'824	25.8	262'539.94
319	Frais divers	7'000		7'000			6'397.16
331	Amortissements ordinaires du PA	1'305'515		691'483	614'032	88.8	582'719.85
334	Pertes sur débiteurs						19'770.75
390	Intérêts répartis	391'315		586'212	-194'897	-33.2	457'661.00
391	Mise à disposition de locaux	561'244		536'825	24'419	4.5	516'112.00
392	Autres prestations internes						8'271.59
429	Autres revenus		7'100	12'000	-4'900	-40.8	7'073.50
434	Autres redevances d'utilis. et prest. de service		245'000	250'000	-5'000	-2.0	1'023'938.79
435	Ventes		7'900	9'000	-1'100	-12.2	7'656.74
436	Dédommagements de tiers		35'600	34'000	1'600	4.7	191'036.15
437	Amendes		177'500	190'000	-12'500	-6.6	177'007.74
439	Autres contributions			500	-500	-100.0	24'096.90
451	Cantons			3'350	-3'350	-100.0	3'350.00
452	Communes		700'000	660'000	40'000	6.1	
461	Subventions acquises - cantons		148'500	148'500			157'000.00
469	Autres subventions		3'000	3'000			35'566.31
3302	Bibliothèque publique&universitaire(BPU)						
	Total des charges	13'185'983		12'617'498	568'485	4.5	13'158'079.75
	Total des revenus		1'241'497	1'039'570	201'927	19.4	1'178'963.51
3302000	Bibliothèque publique et universitaire						
	Total des charges	11'686'436		11'459'194	227'242	2.0	11'932'195.74
	Total des revenus		1'217'952	1'015'350	202'602	20.0	1'152'885.71
301	Traitements du personnel	6'358'361		6'032'042	326'319	5.4	5'814'484.55
303	Assurances sociales	492'847		490'471	2'375	0.5	472'982.06
304	Caisses de pensions et de prévoyance	816'753		868'398	-51'646	-5.9	912'106.80
305	Assurance maladie et accidents	174'244		239'767	-65'522	-27.3	263'691.10
306	Prestations en nature	4'720		4'720			2'636.15
309	Autres charges du personnel	3'936		17'648	-13'712	-77.7	23'595.94
310	Fournitures de bureau, imprimés, publicité	2'221'659		2'220'079	1'580	0.1	2'221'319.50
311	Mobilier, machines, véhicules et matériel	6'000		4'000	2'000	50.0	35'707.96
312	Eau, énergie, combustible	100'412		83'000	17'412	21.0	84'943.65
313	Achats de fournitures et autres marchandises	77'080		82'150	-5'070	-6.2	59'867.96

		Budget 2006		Budget 2005	Ecarts	%	Comptes 2004
		Charges	Revenus				
3302000	Bibliothèque publique et universitaire						
314	Entretien des immeubles par des tiers	72'157		64'446	7'711	12.0	91'991.80
315	Entretien d'objets mobiliers par des tiers	230'895		130'695	100'200	76.7	136'195.91
316	Loyers, fermages et redevance d'utilisation	130'660		130'660			128'080.00
317	Dédommagements	16'500		16'500			10'545.10
318	Honoraires et prestations de service	541'195		492'220	48'975	9.9	448'884.03
319	Frais divers	11'800		11'800			8'978.78
331	Amortissements ordinaires du PA	325'588		450'790	-125'202	-27.8	1'047'676.24
334	Pertes sur débiteurs						136.00
351	Dédommagements à des collect. publiques - cantons	100		100			
365	Subventions accordées - institutions privées	23'462		22'400	1'062	4.7	26'740.00
386	Attribution aux Financements spéciaux						35'330.86
390	Intérêts répartis	74'357		92'728	-18'371	-19.8	95'670.00
391	Mise à disposition de locaux	3'710		3'500	210	6.0	6'275.00
392	Autres prestations internes			1'080	-1'080	-100.0	4'356.35
420	Avoirs à vue						0.55
423	Immeubles du patrimoine financier		2'862	1'800	1'062	59.0	
431	Emoluments administratifs		10'500	15'750	-5'250	-33.3	10'270.00
434	Autres redevances d'utilis. et prest. de service		207'650	31'500	176'150	559.2	23'030.85
435	Ventes		4'000	6'200	-2'200	-35.5	3'427.05
436	Dédommagements de tiers		37'400	50'000	-12'600	-25.2	62'023.20
437	Amendes		28'000	21'000	7'000	33.3	25'553.30
438	Prestations du personnel pour les investissements			66'000	-66'000	-100.0	152'008.50
439	Autres contributions		54'540	100	54'440	54'440.0	
451	Cantons		225'000	210'000	15'000	7.1	210'000.00
461	Subventions acquises - cantons		645'000	610'000	35'000	5.7	654'519.00
469	Autres subventions		3'000	3'000			12'053.26
3302010	Musée Voltaire						
	Total des charges	887'458		573'756	313'702	54.7	773'919.49
	Total des revenus		1'405	2'220	-815	-36.7	3'787.00
301	Traitements du personnel	309'669		352'045	-42'376	-12.0	294'866.40
303	Assurances sociales	23'984		28'487	-4'503	-15.8	23'785.59
304	Caisses de pensions et de prévoyance	38'455		43'879	-5'425	-12.4	38'362.30
305	Assurance maladie et accidents	8'232		12'115	-3'882	-32.0	11'049.20
306	Prestations en nature	950		950			316.75
309	Autres charges du personnel	144		144			136.00
310	Fournitures de bureau, imprimés, publicité	64'300		63'600	700	1.1	59'340.36
311	Mobilier, machines, véhicules et matériel						70.25
312	Eau, énergie, combustible	16'827		15'100	1'727	11.4	13'536.20
313	Achats de fournitures et autres marchandises	5'100		5'250	-150	-2.9	558.90
314	Entretien des immeubles par des tiers	69'819		4'850	64'969	1'339.6	95'157.28

		Budget 2006		Budget 2005	Ecarts	%	Comptes 2004
		Charges	Revenus				
3302010	Musée Voltaire						
315	Entretien d'objets mobiliers par des tiers	12'700		12'700			11'465.23
316	Loyers, fermages et redevance d'utilisation	800		800			735.99
317	Dédommagements	1'800		1'800			1'812.90
318	Honoraires et prestations de service	31'244		30'886	358	1.2	26'765.01
319	Frais divers	1'150		1'150			824.95
331	Amortissements ordinaires du PA	212'876			212'876		195'136.18
390	Intérêts répartis	89'408			89'408		
434	Autres redevances d'utilis. et prest. de service		350	1'000	-650	-65.0	282.90
435	Ventes		670	1'120	-450	-40.2	351.00
436	Dédommagements de tiers		385	100	285	285.0	388.10
439	Autres contributions						2'765.00
3302020	Bibliothèque musicale						
	Total des charges	612'089		584'548	27'541	4.7	451'964.52
	Total des revenus		22'140	22'000	140	0.6	22'290.80
301	Traitements du personnel	364'763		346'197	18'566	5.4	260'258.60
303	Assurances sociales	28'196		28'210	-14	-0.1	21'462.11
304	Caisses de pensions et de prévoyance	55'544		43'092	12'453	28.9	31'557.00
305	Assurance maladie et accidents	8'973		14'577	-5'603	-38.4	13'097.35
309	Autres charges du personnel	240		240			7'018.82
310	Fournitures de bureau, imprimés, publicité	80'300		81'400	-1'100	-1.4	69'652.92
311	Mobilier, machines, véhicules et matériel	1'000			1'000		1'383.38
313	Achats de fournitures et autres marchandises	6'200		7'200	-1'000	-13.9	5'254.69
314	Entretien des immeubles par des tiers	12'283		14'384	-2'101	-14.6	13'262.32
315	Entretien d'objets mobiliers par des tiers	14'500		12'300	2'200	17.9	7'550.00
316	Loyers, fermages et redevance d'utilisation	1'000		1'000			968.40
317	Dédommagements	2'000		2'000			134.00
318	Honoraires et prestations de service	35'190		32'049	3'141	9.8	19'699.85
319	Frais divers	1'400		1'400			650.00
334	Pertes sur débiteurs	500		500			
386	Attribution aux Financements spéciaux						15.08
429	Autres revenus						80.00
431	Emoluments administratifs		3'200	2'850	350	12.3	3'281.10
436	Dédommagements de tiers		2'390	2'650	-260	-9.8	2'378.00
437	Amendes		6'550	6'500	50	0.8	6'551.70
461	Subventions acquises - cantons		10'000	10'000			10'000.00

Sports et sécurité

	Budget 2006		Budget 2005	Ecart	%	Comptes 2004
	Charges	Revenus				
4 Sports et sécurité						
Total des charges	131'124'671		128'109'847	3'014'823	2.4	126'964'048.67
Total des revenus		65'654'849	65'003'226	651'623	1.0	68'019'462.76
40 Sports et sécurité						
Total des charges	131'124'671		128'109'847	3'014'823	2.4	126'964'048.67
Total des revenus		65'654'849	65'003'226	651'623	1.0	68'019'462.76
4001 Direction sports et sécurité						
Total des charges	2'108'091		1'859'966	248'125	13.3	1'588'908.44
Total des revenus						2'031.00
4001000 Direction sports et sécurité						
Total des charges	2'018'091		1'769'846	248'245	14.0	1'443'560.19
Total des revenus						2'031.00
301 Traitements du personnel	1'088'591		1'133'335	-44'744	-3.9	975'888.45
303 Assurances sociales	84'148		91'740	-7'592	-8.3	77'668.64
304 Caisses de pensions et de prévoyance	173'034		183'062	-10'027	-5.5	131'698.30
305 Assurance maladie et accidents	26'779		39'862	-13'083	-32.8	32'930.40
306 Prestations en nature	1'000		1'000			720.00
309 Autres charges du personnel	480		13'480	-13'000	-96.4	950.53
310 Fournitures de bureau, imprimés, publicité	74'000		75'500	-1'500	-2.0	84'878.18
313 Achats de fournitures et autres marchandises						24.33
314 Entretien des immeubles par des tiers	7'344		102'600	-95'256	-92.8	9'001.97
315 Entretien d'objets mobiliers par des tiers	18'700		18'100	600	3.3	11'145.00
316 Loyers, fermages et redevance d'utilisation	1'000		1'500	-500	-33.3	968.40
317 Dédommagements	17'960		14'000	3'960	28.3	12'602.40
318 Honoraires et prestations de service	87'570		85'068	2'502	2.9	38'282.19
319 Frais divers	3'350		3'350			2'426.22
331 Amortissements ordinaires du PA	369'388			369'388		
391 Mise à disposition de locaux	59'496			59'496		59'496.00
392 Autres prestations internes	5'250		7'250	-2'000	-27.6	4'879.18
436 Dédommagements de tiers						2'031.00
4001500 Cidec						
Total des charges	90'000		90'120	-120	-0.1	145'348.25
Total des revenus						
352 Dédommagements à des collect. publiques - communes	90'000		90'120	-120	-0.1	145'348.25

		Budget 2006		Budget 2005	Ecarts	%	Comptes 2004
		Charges	Revenus				
4002	Sports						
	Total des charges	45'667'057		45'269'600	397'458	0.9	45'843'734.46
	Total des revenus		4'665'629	4'314'629	351'000	8.1	4'700'557.20
4002010	Direction du service des sports						
	Total des charges	8'722'236		9'145'991	-423'755	-4.6	9'148'496.71
	Total des revenus		5'000	5'000			332'066.38
301	Traitements du personnel	2'268'491		2'273'119	-4'628	-0.2	2'442'594.30
303	Assurances sociales	175'447		183'038	-7'591	-4.1	187'931.94
304	Caisses de pensions et de prévoyance	250'709		287'638	-36'929	-12.8	305'772.65
305	Assurance maladie et accidents	57'034		60'617	-3'583	-5.9	61'822.19
306	Prestations en nature	7'000		8'000	-1'000	-12.5	3'905.36
309	Autres charges du personnel	6'432		31'480	-25'048	-79.6	90'276.20
310	Fournitures de bureau, imprimés, publicité	4'100		3'500	600	17.1	4'086.69
311	Mobilier, machines, véhicules et matériel						417.57
313	Achats de fournitures et autres marchandises	60'000		50'000	10'000	20.0	68'189.95
315	Entretien d'objets mobiliers par des tiers						196.64
317	Dédommagements	16'600		16'600			10'927.00
318	Honoraires et prestations de service	23'000		20'000	3'000	15.0	29'427.57
319	Frais divers						8'250.91
331	Amortissements ordinaires du PA	50'522		56'613	-6'090	-10.8	
365	Subventions accordées - institutions privées	5'638'071		6'003'587	-365'516	-6.1	5'826'133.40
390	Intérêts répartis	1'829			1'829		
392	Autres prestations internes	163'000		151'800	11'200	7.4	108'564.34
434	Autres redevances d'utilis. et prest. de service		5'000	5'000			17'288.60
436	Dédommagements de tiers						301'553.17
439	Autres contributions						13'224.61
4002020	Administration du service des sports						
	Total des charges	1'632'013		1'750'360	-118'347	-6.8	1'618'331.58
	Total des revenus		405'000	205'000	200'000	97.6	396'268.32
301	Traitements du personnel	307'251		561'276	-254'024	-45.3	394'379.40
303	Assurances sociales	23'751		45'439	-21'689	-47.7	32'141.06
304	Caisses de pensions et de prévoyance	35'921		57'125	-21'204	-37.1	54'034.00
305	Assurance maladie et accidents	7'558		19'842	-12'283	-61.9	15'684.70
309	Autres charges du personnel	144		240	-96	-40.0	192.00
310	Fournitures de bureau, imprimés, publicité	248'700		200'000	48'700	24.4	250'657.00
311	Mobilier, machines, véhicules et matériel	300'000		200'000	100'000	50.0	213'764.54
313	Achats de fournitures et autres marchandises						80.58
314	Entretien des immeubles par des tiers	54'518		60'550	-6'032	-10.0	54'031.10
315	Entretien d'objets mobiliers par des tiers	90'200		55'200	35'000	63.4	59'119.45

		Budget 2006		Budget 2005	Ecarts	%	Comptes 2004
		Charges	Revenus				
4002020	Administration du service des sports						
316	Loyers, fermages et redevance d'utilisation			4'900	-4'900	-100.0	4'842.00
317	Dédommagements						63.25
318	Honoraires et prestations de service	323'970		324'489	-519	-0.2	346'097.44
319	Frais divers						2'115.61
320	Engagements courants						298.00
331	Amortissements ordinaires du PA	115'000		100'000	15'000	15.0	
334	Pertes sur débiteurs						39'350.00
351	Dédommagements à des collect. publiques - cantons	95'000		95'000			34'359.30
380	Attribution aux Financements spéciaux						89'285.16
392	Autres prestations internes	30'000		26'300	3'700	14.1	27'836.99
435	Ventes		5'000	5'000			-316.36
436	Dédommagements de tiers						1'448.02
439	Autres contributions						95'136.66
469	Autres subventions		400'000	200'000	200'000	100.0	300'000.00
4002030	Exploitation - sports						
	Total des charges	1'716'539		1'584'894	131'645	8.3	1'594'699.68
	Total des revenus		22'300	22'300			14'575.00
301	Traitements du personnel	1'087'461		977'153	110'308	11.3	945'834.50
303	Assurances sociales	84'525		79'519	5'006	6.3	76'593.36
304	Caisses de pensions et de prévoyance	120'232		123'525	-3'293	-2.7	123'691.60
305	Assurance maladie et accidents	32'900		39'823	-6'924	-17.4	43'718.10
306	Prestations en nature	64'000		39'000	25'000	64.1	38'818.94
309	Autres charges du personnel	672		624	48	7.7	612.00
310	Fournitures de bureau, imprimés, publicité	53'450		56'550	-3'100	-5.5	59'630.21
311	Mobilier, machines, véhicules et matériel	20'500		18'000	2'500	13.9	18'752.35
313	Achats de fournitures et autres marchandises	228'800		228'700	100		261'432.17
315	Entretien d'objets mobiliers par des tiers	2'000			2'000		
317	Dédommagements						1'771.00
318	Honoraires et prestations de service	22'000		22'000			23'845.45
436	Dédommagements de tiers						14'575.00
492	Autres prestations internes		22'300	22'300			
4002040	Etudes et entr. des constr. - sports						
	Total des charges	1'745'448		2'661'736	-916'288	-34.4	1'697'823.79
	Total des revenus						4'569.06
301	Traitements du personnel	983'275		970'419	12'856	1.3	939'528.75
303	Assurances sociales	76'100		78'691	-2'591	-3.3	76'661.44
304	Caisses de pensions et de prévoyance	115'730		125'729	-9'999	-8.0	123'201.00

		Budget 2006		Budget 2005	Ecarts	%	Comptes 2004
		Charges	Revenus				
4002040	Etudes et entr. des constr. - sports						
305	Assurance maladie et accidents	25'418		35'971	-10'553	-29.3	48'804.70
306	Prestations en nature						214.00
309	Autres charges du personnel	480		480			480.00
311	Mobilier, machines, véhicules et matériel	54'500		47'500	7'000	14.7	49'978.08
313	Achats de fournitures et autres marchandises	118'000		118'000			104'415.24
314	Entretien des immeubles par des tiers	8'000		978'394	-970'394	-99.2	3'059.14
315	Entretien d'objets mobiliers par des tiers	20'000		20'000			11'840.92
317	Dédommagements						264.00
318	Honoraires et prestations de service	46'890		46'000	890	1.9	58'171.91
319	Frais divers	4'000		4'000			3'814.11
331	Amortissements ordinaires du PA	261'085		225'800	35'285	15.6	261'085.50
390	Intérêts répartis	26'970		9'552	17'418	182.3	9'905.00
392	Autres prestations internes	5'000		1'200	3'800	316.7	6'400.00
429	Autres revenus						494.06
436	Dédommagements de tiers						4'075.00
4002050	Ateliers - sports						
	Total des charges	2'914'508		2'896'849	17'659	0.6	2'877'049.60
	Total des revenus						55'891.25
301	Traitements du personnel	1'873'789		1'849'440	24'349	1.3	1'747'430.05
303	Assurances sociales	144'844		149'966	-5'122	-3.4	138'536.61
304	Caisses de pensions et de prévoyance	211'824		232'548	-20'724	-8.9	236'580.40
305	Assurance maladie et accidents	46'095		68'483	-22'388	-32.7	106'263.60
306	Prestations en nature						1'090.00
309	Autres charges du personnel	912		912			876.00
311	Mobilier, machines, véhicules et matériel	117'500		117'500			125'904.19
313	Achats de fournitures et autres marchandises	452'000		407'000	45'000	11.1	455'494.18
314	Entretien des immeubles par des tiers	17'000		23'000	-6'000	-26.1	11'847.08
315	Entretien d'objets mobiliers par des tiers	48'000		48'000			52'756.34
317	Dédommagements						271.15
391	Mise à disposition de locaux	2'544			2'544		
436	Dédommagements de tiers						55'891.25
4002060	Piscines						
	Total des charges	10'586'114		9'487'423	1'098'692	11.6	10'290'906.38
	Total des revenus		2'121'329	2'066'329	55'000	2.7	2'131'686.96
301	Traitements du personnel	3'910'555		3'667'869	242'686	6.6	3'440'676.75
303	Assurances sociales	304'143		297'960	6'183	2.1	280'916.01
304	Caisses de pensions et de prévoyance	456'516		420'415	36'100	8.6	404'018.85

		Budget 2006		Budget 2005	Ecarts	%	Comptes 2004
		Charges	Revenus				
4002060	Piscines						
305	Assurance maladie et accidents	120'791		144'765	-23'974	-16.6	160'518.70
306	Prestations en nature						350.00
309	Autres charges du personnel	2'208		2'160	48	2.2	2'080.00
310	Fournitures de bureau, imprimés, publicité	1'700			1'700		1'448.16
311	Mobilier, machines, véhicules et matériel	26'000		43'300	-17'300	-40.0	24'127.03
312	Eau, énergie, combustible	1'568'120		1'130'000	438'120	38.8	1'433'446.05
313	Achats de fournitures et autres marchandises	40'000		37'500	2'500	6.7	29'576.92
314	Entretien des immeubles par des tiers	750'120		93'250	656'870	704.4	1'016'957.91
315	Entretien d'objets mobiliers par des tiers	41'900		41'900			38'678.12
317	Dédommagements						4'532.70
318	Honoraires et prestations de service	93'335		88'378	4'957	5.6	88'245.88
319	Frais divers	2'000		2'000			780.00
331	Amortissements ordinaires du PA	1'992'880		2'101'447	-108'567	-5.2	1'900'130.30
365	Subventions accordées - institutions privées	420'000		420'000			420'000.00
390	Intérêts répartis	855'846		996'478	-140'632	-14.1	1'033'287.00
391	Mise à disposition de locaux						11'136.00
420	Avoirs à vue						23.51
427	Immeubles du patrimoine administratif		586'129	531'129	55'000	10.4	581'880.08
429	Autres revenus						1'435.06
434	Autres redevances d'utilis. et prest. de service		1'415'000	1'415'000			1'359'148.19
435	Ventes		83'000	83'000			92'301.06
436	Dédommagements de tiers		31'200	31'200			92'256.50
439	Autres contributions		6'000	6'000			4'642.56
4002070	Patinoires						
	Total des charges	4'089'520		4'016'031	73'489	1.8	3'873'724.27
	Total des revenus		730'500	723'500	7'000	1.0	616'561.67
301	Traitements du personnel	1'446'596		1'443'320	3'276	0.2	1'369'009.90
303	Assurances sociales	112'425		117'148	-4'723	-4.0	111'652.67
304	Caisses de pensions et de prévoyance	158'829		182'163	-23'334	-12.8	170'593.55
305	Assurance maladie et accidents	43'578		54'886	-11'308	-20.6	67'695.50
309	Autres charges du personnel	768		768			764.00
311	Mobilier, machines, véhicules et matériel	56'900		62'300	-5'400	-8.7	50'795.42
312	Eau, énergie, combustible	223'074		513'000	-289'926	-56.5	224'301.75
313	Achats de fournitures et autres marchandises	3'000		3'000			7'127.83
314	Entretien des immeubles par des tiers	359'095		74'650	284'445	381.0	498'737.21
315	Entretien d'objets mobiliers par des tiers	6'000		12'000	-6'000	-50.0	2'213.00
316	Loyers, fermages et redevance d'utilisation	6'000		6'000			1'598.55
317	Dédommagements						2'136.20
318	Honoraires et prestations de service	128'365		115'862	12'503	10.8	122'789.49
319	Frais divers	1'700		1'700			863.90

	Budget 2006		Budget 2005	Ecart	%	Comptes 2004
	Charges	Revenus				
4002070 Patinoires						
331 Amortissements ordinaires du PA	1'103'756		967'012	136'745	14.1	764'148.30
390 Intérêts répartis	439'435		462'223	-22'788	-4.9	479'297.00
427 Immeubles du patrimoine administratif		241'000	234'000	7'000	3.0	199'458.31
429 Autres revenus						300.00
434 Autres redevances d'utilis. et prest. de service		387'500	387'500			314'190.84
435 Ventes		12'000	12'000			10'098.52
436 Dédommagements de tiers		10'000	10'000			8'612.69
439 Autres contributions		80'000	80'000			83'901.31
4002080 Stades et salles						
Total des charges	13'260'780		13'230'216	30'564	0.2	13'958'841.16
Total des revenus		1'011'500	972'500	39'000	4.0	1'067'601.07
301 Traitements du personnel	5'641'535		5'590'050	51'485	0.9	5'338'249.70
303 Assurances sociales	438'366		453'815	-15'449	-3.4	428'019.89
304 Caisses de pensions et de prévoyance	636'164		669'876	-33'712	-5.0	675'191.70
305 Assurance maladie et accidents	168'905		213'843	-44'938	-21.0	226'263.85
306 Prestations en nature						460.00
309 Autres charges du personnel	3'024		3'024			6'899.30
310 Fournitures de bureau, imprimés, publicité	500			500		294.61
311 Mobilier, machines, véhicules et matériel	50'700		42'200	8'500	20.1	34'740.68
312 Eau, énergie, combustible	938'282		1'003'000	-64'718	-6.5	879'897.30
313 Achats de fournitures et autres marchandises	127'300		132'000	-4'700	-3.6	139'481.06
314 Entretien des immeubles par des tiers	620'389		246'350	374'039	151.8	859'558.42
315 Entretien d'objets mobiliers par des tiers	22'300		17'600	4'700	26.7	13'530.36
317 Dédommagements						3'611.85
318 Honoraires et prestations de service	197'485		190'081	7'404	3.9	191'570.58
319 Frais divers	500		500			
331 Amortissements ordinaires du PA	2'501'595		2'645'645	-144'051	-5.4	3'099'722.11
352 Dédommagements à des collect. publiques - communes	1'021'128		1'021'128			982'887.75
390 Intérêts répartis	892'606		989'967	-97'361	-9.8	1'026'534.00
391 Mise à disposition de locaux			11'136	-11'136	-100.0	51'928.00
427 Immeubles du patrimoine administratif		216'000	196'000	20'000	10.2	175'468.46
434 Autres redevances d'utilis. et prest. de service		747'000	728'000	19'000	2.6	722'472.74
435 Ventes		31'000	31'000			30'378.68
436 Dédommagements de tiers		16'500	16'500			137'871.95
439 Autres contributions		1'000	1'000			1'409.24

		Budget 2006		Budget 2005	Ecarts	%	Comptes 2004
		Charges	Revenus				
4002090	Organisations						
	Total des charges	999'898		496'100	503'798	101.6	783'861.29
	Total des revenus		370'000	320'000	50'000	15.6	81'337.49
301	Traitements du personnel	354'924			354'924		96'845.80
303	Assurances sociales	27'435			27'435		7'902.60
304	Caisses de pensions et de prévoyance	35'164			35'164		14'424.00
305	Assurance maladie et accidents	8'731			8'731		3'903.10
309	Autres charges du personnel	144			144		48.00
310	Fournitures de bureau, imprimés, publicité	36'400		35'000	1'400	4.0	38'296.95
311	Mobilier, machines, véhicules et matériel	12'000		12'000			12'072.57
313	Achats de fournitures et autres marchandises	14'000		12'000	2'000	16.7	13'552.27
315	Entretien d'objets mobiliers par des tiers	100		100			
317	Dédommagements						94.60
318	Honoraires et prestations de service	467'000		393'000	74'000	18.8	542'521.44
319	Frais divers	4'000		4'000			4'814.01
351	Dédommagements à des collect. publiques - cantons	40'000		40'000			35'000.00
391	Mise à disposition de locaux						3'870.00
392	Autres prestations internes						10'515.95
427	Immeubles du patrimoine administratif						26'060.18
429	Autres revenus						827.00
436	Dédommagements de tiers		350'000	300'000	50'000	16.7	44'842.42
439	Autres contributions		20'000	20'000			9'607.89
4003	Incendie et secours						
	Total des charges	38'823'829		38'742'322	81'508	0.2	36'935'880.40
	Total des revenus		16'520'250	16'063'437	456'813	2.8	15'716'633.65
4003000	Incendie et secours						
	Total des charges	35'721'652		35'472'110	249'541	0.7	34'531'409.45
	Total des revenus		14'475'250	14'018'437	456'813	3.3	14'769'152.89
301	Traitements du personnel	22'153'873		21'375'927	777'946	3.6	21'037'535.70
303	Assurances sociales	1'712'716		1'732'772	-20'055	-1.2	1'686'679.76
304	Caisses de pensions et de prévoyance	3'448'453		3'324'924	123'529	3.7	3'399'841.61
305	Assurance maladie et accidents	548'055		786'711	-238'656	-30.3	762'118.15
306	Prestations en nature	309'500		305'500	4'000	1.3	321'631.96
307	Prestations aux pensionnés	1'174'000		1'224'000	-50'000	-4.1	939'956.80
309	Autres charges du personnel	139'696		177'264	-37'568	-21.2	294'126.50
310	Fournitures de bureau, imprimés, publicité	105'850		117'850	-12'000	-10.2	91'601.70
311	Mobilier, machines, véhicules et matériel	728'500		658'500	70'000	10.6	702'249.73
312	Eau, énergie, combustible	363'001		310'000	53'001	17.1	358'925.85
313	Achats de fournitures et autres marchandises	1'013'100		982'100	31'000	3.2	952'282.95

	Budget 2006		Budget 2005	Ecart	%	Comptes 2004
	Charges	Revenus				
400300 Incendie et secours						
314 Entretien des immeubles par des tiers	491'432		903'100	-411'668	-45.6	563'956.13
315 Entretien d'objets mobiliers par des tiers	334'900		184'000	150'900	82.0	268'247.74
316 Loyers, fermages et redevance d'utilisation	13'000		13'500	-500	-3.7	11'594.02
317 Dédommagements	9'000		9'000			54'826.05
318 Honoraires et prestations de service	656'702		760'423	-103'721	-13.6	573'556.99
319 Frais divers	6'000		7'000	-1'000	-14.3	7'341.56
320 Engagements courants						835.96
331 Amortissements ordinaires du PA	1'847'590		1'966'141	-118'551	-6.0	1'566'211.67
334 Pertes sur débiteurs						217'098.88
351 Dédommagements à des collect. publiques - cantons	10'000		8'000	2'000	25.0	10'180.45
390 Intérêts répartis	321'763		377'319	-55'556	-14.7	391'254.00
391 Mise à disposition de locaux	331'020		244'580	86'440	35.3	310'585.00
392 Autres prestations internes	3'500		3'500			8'770.29
429 Autres revenus						350.00
434 Autres redevances d'utilis. et prest. de service		2'216'700	1'871'700	345'000	18.4	2'257'060.16
435 Ventes		170'000	170'500	-500	-0.3	122'433.21
436 Dédommagements de tiers		173'550	144'300	29'250	20.3	571'515.84
439 Autres contributions						31'386.91
441 Parts à des recettes cantonales		1'125'000	1'100'000	25'000	2.3	1'109'539.33
450 Confédération		110'000	110'000			110'000.00
451 Cantons		750'000	650'000	100'000	15.4	650'000.00
452 Communes		9'800'000	9'800'000			9'800'000.00
492 Autres prestations internes		130'000	171'937	-41'937	-24.4	116'867.44
400350 Sapeurs-pompiers volontaires						
Total des charges	1'311'388		1'354'973	-43'585	-3.2	1'094'961.74
Total des revenus		120'000	120'000			84'354.76
301 Traitements du personnel	45'000		45'000			38'650.00
305 Assurance maladie et accidents	45'000		45'000			37'920.00
306 Prestations en nature	15'000		15'000			2'693.00
309 Autres charges du personnel	660'000		660'000			517'083.90
310 Fournitures de bureau, imprimés, publicité	15'400		9'800	5'600	57.1	14'053.46
311 Mobilier, machines, véhicules et matériel	75'000		75'000			58'752.44
312 Eau, énergie, combustible	2'212		3'800	-1'588	-41.8	1'987.65
313 Achats de fournitures et autres marchandises	136'500		140'500	-4'000	-2.8	128'530.92
315 Entretien d'objets mobiliers par des tiers	11'500		12'500	-1'000	-8.0	7'333.94
317 Dédommagements	68'000		68'000			58'987.00
318 Honoraires et prestations de service	8'500		8'845	-345	-3.9	12'762.00
319 Frais divers	8'000		8'000			8'567.01
331 Amortissements ordinaires du PA	80'264		80'264			80'263.93
365 Subventions accordées - institutions privées	19'750		52'450	-32'700	-62.3	19'750.00

		Budget 2006		Budget 2005	Ecarts	%	Comptes 2004
		Charges	Revenus				
4003500	Sapeurs-pompiers volontaires						
390	Intérêts répartis	5'618		9'126	-3'508	-38.4	9'463.00
391	Mise à disposition de locaux	115'644		121'688	-6'044	-5.0	92'308.00
392	Autres prestations internes						5'855.49
434	Autres redevances d'utilis. et prest. de service		120'000	120'000			84'354.76
4003510	Sauveteurs auxiliaires - SIS						
	Total des charges	74'868		74'787	81	0.1	83'987.16
	Total des revenus						
310	Fournitures de bureau, imprimés, publicité						12.93
311	Mobilier, machines, véhicules et matériel	1'000		1'000			
313	Achats de fournitures et autres marchandises	29'100		29'100			32'251.23
318	Honoraires et prestations de service	1'500		1'500			1'861.00
365	Subventions accordées - institutions privées	43'268		43'187	81	0.2	43'187.00
391	Mise à disposition de locaux						6'675.00
4003520	Transports sanitaires - SIS						
	Total des charges	1'715'922		1'840'451	-124'529	-6.8	1'225'522.05
	Total des revenus		1'925'000	1'925'000			863'126.00
301	Traitements du personnel	1'106'403		1'192'584	-86'181	-7.2	779'423.20
303	Assurances sociales	85'525		96'871	-11'346	-11.7	62'602.11
304	Caisses de pensions et de prévoyance	129'451		137'265	-7'813	-5.7	92'646.60
305	Assurance maladie et accidents	27'217		46'310	-19'092	-41.2	33'573.80
306	Prestations en nature	35'000		35'000			21'280.00
309	Autres charges du personnel	13'576		10'672	2'904	27.2	14'514.00
310	Fournitures de bureau, imprimés, publicité	3'000		3'000			120.90
311	Mobilier, machines, véhicules et matériel	52'000		58'000	-6'000	-10.3	24'846.06
313	Achats de fournitures et autres marchandises	183'500		185'500	-2'000	-1.1	122'897.32
315	Entretien d'objets mobiliers par des tiers	31'000		26'000	5'000	19.2	26'542.06
317	Dédommagements						2'474.00
318	Honoraires et prestations de service	49'250		49'250			32'137.00
319	Frais divers						1'125.00
334	Pertes sur débiteurs						11'340.00
434	Autres redevances d'utilis. et prest. de service		1'925'000	1'925'000			845'180.00
436	Dédommagements de tiers						17'946.00
4004	Assist. et protection de la population						
	Total des charges	8'556'821		8'840'537	-283'716	-3.2	8'352'268.62
	Total des revenus		462'970	415'436	47'534	11.4	649'796.17

		Budget 2006		Budget 2005	Ecarts	%	Comptes 2004
		Charges	Revenus				
4004000	Assist. et protection de la population						
	Total des charges	8'511'821		8'795'537	-283'716	-3.2	8'308'223.72
	Total des revenus		462'970	415'436	47'534	11.4	649'796.17
301	Traitements du personnel	4'979'009		5'050'555	-71'546	-1.4	4'819'279.70
303	Assurances sociales	385'573		409'163	-23'590	-5.8	389'091.68
304	Caisses de pensions et de prévoyance	603'942		721'653	-117'711	-16.3	727'841.60
305	Assurance maladie et accidents	131'706		181'635	-49'929	-27.5	199'603.05
306	Prestations en nature	19'264		40'000	-20'736	-51.8	31'053.64
309	Autres charges du personnel	12'558		34'654	-22'096	-63.8	35'621.74
310	Fournitures de bureau, imprimés, publicité	54'160		76'660	-22'500	-29.4	72'968.40
311	Mobilier, machines, véhicules et matériel	34'625		71'666	-37'041	-51.7	31'474.12
312	Eau, énergie, combustible	297'551		309'500	-11'949	-3.9	288'213.05
313	Achats de fournitures et autres marchandises	262'000		324'500	-62'500	-19.3	260'978.19
314	Entretien des immeubles par des tiers	90'954		227'324	-136'370	-60.0	101'997.57
315	Entretien d'objets mobiliers par des tiers	199'300		125'600	73'700	58.7	109'583.34
316	Loyers, fermages et redevance d'utilisation	5'100		3'000	2'100	70.0	2'905.20
317	Dédommagements	24'400		27'400	-3'000	-10.9	35'029.40
318	Honoraires et prestations de service	237'460		266'505	-29'045	-10.9	212'192.68
319	Frais divers	8'680		8'680			5'493.80
320	Engagements courants						13.71
331	Amortissements ordinaires du PA	604'071		472'541	131'530	27.8	514'046.00
334	Pertes sur débiteurs						5'750.00
351	Dédommagements à des collect. publiques - cantons	8'500		13'500	-5'000	-37.0	775.00
361	Subventions accordées - cantons	43'955		5'898	38'057	645.3	3'223.50
365	Subventions accordées - institutions privées	32'615		24'945	7'670	30.7	43'872.00
390	Intérêts répartis	114'288		111'599	2'689	2.4	115'721.00
391	Mise à disposition de locaux	362'010		287'159	74'851	26.1	288'359.00
392	Autres prestations internes	100		1'400	-1'300	-92.9	13'136.35
420	Avoirs à vue						59.42
427	Immeubles du patrimoine administratif		151'870	111'735	40'135	35.9	155'339.19
434	Autres redevances d'utilis. et prest. de service		36'600	42'760	-6'160	-14.4	40'820.94
435	Ventes		70'000	90'000	-20'000	-22.2	46'732.80
436	Dédommagements de tiers		5'000	3'000	2'000	66.7	113'789.77
439	Autres contributions		45'000	38'000	7'000	18.4	59'464.74
460	Subventions acquises - confédération						27'128.90
461	Subventions acquises - cantons		130'000	100'000	30'000	30.0	126'323.00
491	Mise à disposition de locaux		21'000	24'191	-3'191	-13.2	21'049.35
492	Autres prestations internes		3'500	5'750	-2'250	-39.1	59'088.06
4004500	Office communal approvisionnement écon.						
	Total des charges	45'000		45'000			44'044.90
	Total des revenus						
310	Fournitures de bureau, imprimés, publicité	6'800.00		6'800.00			6'957.54

	Budget 2006		Budget 2005	Ecart	%	Comptes 2004
	Charges	Revenus				
4004500 Office communal approvisionnement écon.						
313 Achats de fournitures et autres marchandises	1'500		1'500			389.75
315 Entretien d'objets mobiliers par des tiers	500		500			
317 Dédommagements	500		500			
318 Honoraires et prestations de service	35'000		35'000			36'236.61
319 Frais divers	700		700			461.00
4007 Agents de Ville et domaine public						
Total des charges	35'968'872		33'397'423	2'571'449	7.7	34'243'256.75
Total des revenus		44'006'000	44'209'724	-203'724	-0.5	46'950'444.74
4007000 Agents de Ville et domaine public						
Total des charges	35'968'872		33'397'423	2'571'449	7.7	34'243'256.75
Total des revenus		44'006'000	44'209'724	-203'724	-0.5	46'950'444.74
301 Traitements du personnel	21'477'107		20'709'546	767'562	3.7	17'828'890.35
303 Assurances sociales	1'664'038		1'682'322	-18'284	-1.1	1'437'056.64
304 Caisses de pensions et de prévoyance	2'976'822		2'523'349	453'473	18.0	2'418'256.38
305 Assurance maladie et accidents	579'558		800'467	-220'909	-27.6	787'790.85
306 Prestations en nature	817'000		1'414'000	-597'000	-42.2	1'089'949.55
309 Autres charges du personnel	114'376		264'664	-150'288	-56.8	177'307.84
310 Fournitures de bureau, imprimés, publicité	400'200		753'420	-353'220	-46.9	341'012.75
311 Mobilier, machines, véhicules et matériel	37'500		67'500	-30'000	-44.4	92'880.14
312 Eau, énergie, combustible	327'133		369'000	-41'867	-11.3	325'411.15
313 Achats de fournitures et autres marchandises	86'800		88'800	-2'000	-2.3	57'518.49
314 Entretien des immeubles par des tiers	607'307		279'782	327'525	117.1	719'509.27
315 Entretien d'objets mobiliers par des tiers	365'500		183'100	182'400	99.6	203'237.55
316 Loyers, fermages et redevance d'utilisation	329'700		291'700	38'000	13.0	295'702.43
317 Dédommagements	85'000		175'000	-90'000	-51.4	97'838.25
318 Honoraires et prestations de service	422'822		429'673	-6'851	-1.6	315'835.04
319 Frais divers	12'000		7'000	5'000	71.4	8'635.23
331 Amortissements ordinaires du PA	561'722		486'900	74'822	15.4	337'407.82
334 Pertes sur débiteurs	1'500'000		1'500'000			3'875'692.20
351 Dédommagements à des collect. publiques - cantons	200'000		200'000			187'970.50
365 Subventions accordées - institutions privées	2'082'549		15'100	2'067'449	13'691.7	1'566'102.75
366 Subventions accordées - personnes physiques						533'284.15
390 Intérêts répartis	49'334		49'987	-653	-1.3	51'832.00
391 Mise à disposition de locaux	1'272'404		1'106'114	166'290	15.0	1'445'694.00
392 Autres prestations internes						48'441.42
420 Avoirs à vue						20.35
423 Immeubles du patrimoine financier			640'000	-640'000	-100.0	626'448.46
427 Immeubles du patrimoine administratif		25'163'000	23'026'024	2'136'976	9.3	23'957'828.47

	Budget 2006		Budget 2005	Ecart	%	Comptes 2004
	Charges	Revenus				
4007000	Agents de Ville et domaine public					
429						937.15
431		190'000	180'000	10'000	5.6	200'683.25
434		4'000	4'000			13'981.80
436		110'500	170'700	-60'200	-35.3	503'720.14
437		18'000'000	20'180'000	-2'180'000	-10.8	21'305'619.72
439		500	500			50'575.40
452		8'000	8'500	-500	-5.9	8'000.00
492		530'000		530'000		282'630.00

Affaires sociales, écoles et environnement

	Budget 2006		Budget 2005	Ecart	%	Comptes 2004
	Charges	Revenus				
5 Affaires sociales, écoles et environ.						
Total des charges	245'557'289		241'166'628	4'390'661	1.8	231'484'727.84
Total des revenus		22'332'424	24'027'225	-1'694'801	-7.1	22'321'307.30
50 Affaires sociales, écoles et environ.						
Total des charges	245'557'289		241'166'628	4'390'661	1.8	231'484'727.84
Total des revenus		22'332'424	24'027'225	-1'694'801	-7.1	22'321'307.30
5001 Dir. affaires sociales, écoles, environ.						
Total des charges	3'082'839		3'580'792	-497'953	-13.9	3'202'190.43
Total des revenus						
5001000 Dir. affaires sociales, écoles, environ.						
Total des charges	3'082'839		3'580'792	-497'953	-13.9	3'202'190.43
Total des revenus						
301 Traitements du personnel	1'432'072		1'384'543	47'530	3.4	1'328'899.45
303 Assurances sociales	110'745		112'152	-1'407	-1.3	106'654.80
304 Caisses de pensions et de prévoyance	167'451		173'972	-6'521	-3.7	192'839.10
305 Assurance maladie et accidents	35'844		49'511	-13'668	-27.6	47'123.00
309 Autres charges du personnel	624		6'624	-6'000	-90.6	18'085.56
310 Fournitures de bureau, imprimés, publicité	71'986		44'672	27'314	61.1	63'461.14
312 Eau, énergie, combustible	1'843			1'843		1'815.90
313 Achats de fournitures et autres marchandises	200		200			131.73
314 Entretien des immeubles par des tiers	7'633		95'000	-87'367	-92.0	54'060.49
315 Entretien d'objets mobiliers par des tiers	63'800		23'609	40'191	170.2	13'783.00
316 Loyers, fermages et redevance d'utilisation	4'800		4'828	-28	-0.6	3'979.17
317 Dédommagements	21'260		21'260			23'518.39
318 Honoraires et prestations de service	91'210		85'772	5'438	6.3	81'552.68
319 Frais divers	14'800		2'300	12'500	543.5	3'411.24
331 Amortissements ordinaires du PA	70'000		483'833	-413'833	-85.5	100'000.01
365 Subventions accordées - institutions privées	341'120		319'500	21'620	6.8	339'238.60
367 Subventions accordées - étranger	58'600		173'600	-115'000	-66.2	208'600.00
390 Intérêts répartis	404'513		365'053	39'460	10.8	378'539.00
391 Mise à disposition de locaux	165'588		211'812	-46'224	-21.8	211'812.00
392 Autres prestations internes	18'750		22'550	-3'800	-16.9	24'685.17
5002 Délégation à la petite enfance						
Total des charges	67'347'484		60'747'944	6'599'540	10.9	56'292'855.91
Total des revenus		4'978'130	5'601'100	-622'970	-11.1	2'644'331.31

		Budget 2006		Budget 2005	Ecarts	%	Comptes 2004
		Charges	Revenus				
5002000	Délégation à la petite enfance						
	Total des charges	67'347'484		60'747'944	6'599'540	10.9	56'292'855.91
	Total des revenus		4'978'130	5'601'100	-622'970	-11.1	2'644'331.31
300	Autorités et commissions	9'000		14'440	-5'440	-37.7	7'160.00
301	Traitements du personnel	2'498'452		2'393'862	104'590	4.4	2'282'026.25
303	Assurances sociales	193'317		194'440	-1'123	-0.6	184'739.28
304	Caisses de pensions et de prévoyance	321'253		349'250	-27'997	-8.0	322'689.25
305	Assurance maladie et accidents	63'921		91'872	-27'951	-30.4	93'571.95
306	Prestations en nature	1'440		1'400	40	2.9	967.95
309	Autres charges du personnel	1'344		17'344	-16'000	-92.3	26'729.68
310	Fournitures de bureau, imprimés, publicité	72'043		73'348	-1'305	-1.8	76'722.69
311	Mobilier, machines, véhicules et matériel	4'000		6'000	-2'000	-33.3	6'582.68
312	Eau, énergie, combustible	105'817		111'400	-5'583	-5.0	73'545.95
313	Achats de fournitures et autres marchandises	10'900		20'720	-9'820	-47.4	5'230.08
314	Entretien des immeubles par des tiers	234'088		645'926	-411'838	-63.8	310'147.98
315	Entretien d'objets mobiliers par des tiers	84'900		31'200	53'700	172.1	48'805.21
316	Loyers, fermages et redevance d'utilisation	223'640		216'070	7'570	3.5	213'998.99
317	Dédommagements	31'620		31'620			16'097.80
318	Honoraires et prestations de service	232'920		152'954	79'966	52.3	195'335.21
319	Frais divers	1'000		1'000			2'350.39
331	Amortissements ordinaires du PA	1'934'239		594'130	1'340'109	225.6	264'910.80
361	Subventions accordées - cantons	619'000		520'000	99'000	19.0	516'628.06
364	Subventions accordées - sociétés d'économie mixte						60'000.00
365	Subventions accordées - institutions privées	60'396'737		55'079'599	5'317'138	9.7	51'346'085.20
390	Intérêts répartis	260'305		152'670	107'635	70.5	138'647.25
391	Mise à disposition de locaux	25'548		31'200	-5'652	-18.1	75'063.00
392	Autres prestations internes	22'000		17'500	4'500	25.7	24'820.26
427	Immeubles du patrimoine administratif		1'953'130	1'101'100	852'030	77.4	1'037'500.00
429	Autres revenus						1'977.43
434	Autres redevances d'utilis. et prest. de service						25'347.76
436	Dédommagements de tiers						5'524.45
439	Autres contributions						13'981.67
460	Subventions acquises - confédération		1'350'000	1'000'000	350'000	35.0	
461	Subventions acquises - cantons		1'500'000	2'000'000	-500'000	-25.0	
469	Autres subventions		175'000	1'500'000	-1'325'000	-88.3	1'560'000.00
5003	Ecoles et institution pour l'enfance						
	Total des charges	61'745'686		62'276'988	-531'301	-0.9	62'749'066.41
	Total des revenus		5'868'246	7'303'078	-1'434'832	-19.6	7'728'061.50

		Budget 2006		Budget 2005	Ecarts	%	Comptes 2004
		Charges	Revenus				
5003000	Ecoles et institution pour l'enfance						
	Total des charges	48'552'202		49'033'750	-481'549	-1.0	51'773'819.52
	Total des revenus		5'834'246	7'280'078	-1'445'832	-19.9	7'565'918.45
301	Traitements du personnel	2'428'912		2'592'582	-163'670	-6.3	2'421'922.95
303	Assurances sociales	187'848		210'070	-22'221	-10.6	189'477.92
304	Caisses de pensions et de prévoyance	290'368		360'847	-70'479	-19.5	331'841.99
305	Assurance maladie et accidents	60'981		93'823	-32'842	-35.0	84'763.05
306	Prestations en nature	1'200		1'200			1'467.60
309	Autres charges du personnel	1'056		19'200	-18'144	-94.5	59'189.94
310	Fournitures de bureau, imprimés, publicité	101'384		119'950	-18'566	-15.5	131'236.92
311	Mobilier, machines, véhicules et matériel	460'000		440'000	20'000	4.5	477'493.26
312	Eau, énergie, combustible	2'889'684		2'988'000	-98'316	-3.3	2'560'520.55
313	Achats de fournitures et autres marchandises	237'713		306'513	-68'800	-22.4	312'545.06
314	Entretien des immeubles par des tiers	5'531'146		5'606'500	-75'354	-1.3	7'244'333.66
315	Entretien d'objets mobiliers par des tiers	358'800		301'600	57'200	19.0	318'789.85
316	Loyers, fermages et redevance d'utilisation	1'081'550		1'066'000	15'550	1.5	1'097'278.15
317	Dédommagements	434'760		38'160	396'600	1'039.3	41'696.73
318	Honoraires et prestations de service	2'040'864		2'073'237	-32'373	-1.6	2'375'199.00
319	Frais divers	3'500		3'000	500	16.7	15'058.48
331	Amortissements ordinaires du PA	14'158'979		14'395'596	-236'617	-1.6	15'384'316.96
334	Pertes sur débiteurs						20'600.00
351	Dédommagements à des collect. publiques - cantons	315'200		315'000	200	0.1	315'170.80
352	Dédommagements à des collect. publiques - communes	4'250'000		3'300'000	950'000	28.8	3'264'880.00
363	Subventions accordées - propres établissements			467'300	-467'300	-100.0	427'420.00
365	Subventions accordées - institutions privées	4'898'230		5'174'652	-276'422	-5.3	5'085'396.63
366	Subventions accordées - personnes physiques	30'000		30'000			
390	Intérêts répartis	8'318'020		8'796'106	-478'086	-5.4	9'257'691.85
391	Mise à disposition de locaux	229'506		186'684	42'822	22.9	188'995.00
392	Autres prestations internes	242'500		177'730	64'770	36.4	166'533.17
427	Immeubles du patrimoine administratif		5'600'565	6'955'662	-1'355'097	-19.5	7'164'049.45
431	Emoluments administratifs		2'000	2'000			1'250.00
434	Autres redevances d'utilis. et prest. de service						10'440.45
435	Ventes		5'000	10'500	-5'500	-52.4	2'970.00
436	Dédommagements de tiers		11'150	13'000	-1'850	-14.2	21'569.00
438	Prestations du personnel pour les investissements						71'037.70
439	Autres contributions			500	-500	-100.0	
452	Communes		181'000	180'000	1'000	0.6	87'241.25
469	Autres subventions		751	751			298.10
491	Mise à disposition de locaux		33'780	117'665	-83'885	-71.3	149'925.00
492	Autres prestations internes						57'137.50

		Budget 2006		Budget 2005	Ecarts	%	Comptes 2004
		Charges	Revenus				
5003010	Logistique et conciergerie - Ecoles						
	Total des charges	13'193'485		13'243'238	-49'753	-0.4	10'975'246.89
	Total des revenus		34'000	23'000	11'000	47.8	162'143.05
301	Traitements du personnel	8'925'406		8'474'956	450'450	5.3	8'018'885.20
303	Assurances sociales	692'813		688'036	4'777	0.7	646'528.41
304	Caisses de pensions et de prévoyance	847'688		921'885	-74'197	-8.0	753'657.59
305	Assurance maladie et accidents	257'681		323'718	-66'037	-20.4	306'607.25
306	Prestations en nature	54'000		57'850	-3'850	-6.7	28'488.15
309	Autres charges du personnel	4'656		24'592	-19'936	-81.1	5'576.55
310	Fournitures de bureau, imprimés, publicité						375.73
311	Mobilier, machines, véhicules et matériel	120'000		68'700	51'300	74.7	81'327.81
313	Achats de fournitures et autres marchandises	482'500		437'200	45'300	10.4	467'957.92
314	Entretien des immeubles par des tiers	1'617'100		2'133'000	-515'900	-24.2	533'792.33
315	Entretien d'objets mobiliers par des tiers	60'000		63'000	-3'000	-4.8	92'423.25
317	Dédommagements	20'300		20'300			16'077.55
318	Honoraires et prestations de service	111'340		30'000	81'340	271.1	23'549.15
434	Autres redevances d'utilis. et prest. de service		31'000	23'000	8'000	34.8	13'131.35
436	Dédommagements de tiers		3'000		3'000		149'011.70
5004	Espaces verts et environnement						
	Total des charges	31'963'881		32'086'719	-122'838	-0.4	30'474'211.81
	Total des revenus		1'123'083	842'286	280'797	33.3	1'521'078.66
5004000	Espaces verts et environnement						
	Total des charges	31'963'881		32'086'719	-122'838	-0.4	30'474'211.81
	Total des revenus		1'123'083	842'286	280'797	33.3	1'521'078.66
300	Autorités et commissions	15'000		15'000			10'240.00
301	Traitements du personnel	18'066'937		17'522'131	544'805	3.1	17'133'923.70
303	Assurances sociales	1'398'939		1'423'037	-24'098	-1.7	1'366'412.21
304	Caisses de pensions et de prévoyance	2'110'736		2'218'084	-107'348	-4.8	2'171'226.04
305	Assurance maladie et accidents	475'801		675'711	-199'910	-29.6	997'165.45
306	Prestations en nature	157'000		158'600	-1'600	-1.0	135'222.97
309	Autres charges du personnel	29'600		55'744	-26'144	-46.9	269'192.93
310	Fournitures de bureau, imprimés, publicité	101'545		110'330	-8'785	-8.0	79'789.44
311	Mobilier, machines, véhicules et matériel	254'900		243'000	11'900	4.9	237'592.27
312	Eau, énergie, combustible	1'444'676		1'170'000	274'676	23.5	1'349'678.40
313	Achats de fournitures et autres marchandises	1'389'600		1'541'100	-151'500	-9.8	1'327'802.70
314	Entretien des immeubles par des tiers	1'737'258		1'696'161	41'097	2.4	1'451'567.92
315	Entretien d'objets mobiliers par des tiers	532'900		479'400	53'500	11.2	468'768.11
316	Loyers, fermages et redevance d'utilisation	71'000		70'400	600	0.9	50'532.65
317	Dédommagements	61'320		62'280	-960	-1.5	54'233.72

	Budget 2006		Budget 2005	Ecart	%	Comptes 2004	
	Charges	Revenus					
5004000	Espaces verts et environnement						
318	Honoraires et prestations de service	741'536	440'685	300'851	68.3	639'521.21	
319	Frais divers	14'500	5'500	9'000	163.6	12'014.13	
331	Amortissements ordinaires du PA	1'964'937	3'025'228	-1'060'291	-35.0	1'402'877.67	
334	Pertes sur débiteurs					4'400.00	
351	Dédommagements à des collect. publiques - cantons	200'000	350'000	-150'000	-42.9	194'298.60	
365	Subventions accordées - institutions privées	588'300	378'800	209'500	55.3	639'625.50	
390	Intérêts répartis	344'482	229'187	115'295	50.3	255'933.00	
391	Mise à disposition de locaux	194'315	188'122	6'193	3.3	188'772.00	
392	Autres prestations internes	68'600	28'220	40'380	143.1	33'421.19	
427	Immeubles du patrimoine administratif		5'167	5'167			
434	Autres redevances d'utilis. et prest. de service		671'000	450'000	221'000	49.1	690'539.11
435	Ventes		5'000	19'500	-14'500	-74.4	7'569.72
436	Dédommagements de tiers		67'000	67'000			518'540.10
439	Autres contributions					19'071.50	
461	Subventions acquises - cantons					2'601.50	
469	Autres subventions		4'586	4'586		1'819.09	
491	Mise à disposition de locaux		30'480	30'480			
492	Autres prestations internes		339'850	301'200	38'650	12.8	280'937.64
5005	Etat civil						
	Total des charges	5'016'367	5'364'923	-348'557	-6.5	5'447'708.67	
	Total des revenus		3'043'100	3'043'100		3'563'567.51	
5005000	Etat civil						
	Total des charges	2'648'240	3'168'607	-520'367	-16.4	2'861'015.68	
	Total des revenus		895'100	895'100		908'062.66	
301	Traitements du personnel	1'692'006	1'933'598	-241'592	-12.5	1'839'496.35	
303	Assurances sociales	131'487	156'900	-25'413	-16.2	148'972.16	
304	Caisses de pensions et de prévoyance	195'369	280'085	-84'716	-30.2	241'936.69	
305	Assurance maladie et accidents	50'845	72'869	-22'024	-30.2	72'635.05	
306	Prestations en nature	950	1'000	-50	-5.0	1'647.00	
309	Autres charges du personnel	912	11'008	-10'096	-91.7	20'918.43	
310	Fournitures de bureau, imprimés, publicité	33'387	39'598	-6'211	-15.7	34'115.53	
311	Mobilier, machines, véhicules et matériel		700	-700	-100.0	125.00	
312	Eau, énergie, combustible	13'645	22'500	-8'855	-39.4	12'142.25	
313	Achats de fournitures et autres marchandises	30'100	29'700	400	1.3	31'579.92	
314	Entretien des immeubles par des tiers	7'679	9'342	-1'663	-17.8	8'736.35	
315	Entretien d'objets mobiliers par des tiers	56'200	214'900	-158'700	-73.8	62'034.59	
316	Loyers, fermages et redevance d'utilisation		1'000	-1'000	-100.0	968.40	
317	Dédommagements	6'000	6'000			4'311.00	

	Budget 2006		Budget 2005	Ecart	%	Comptes 2004
	Charges	Revenus				
5005000 Etat civil						
318 Honoraires et prestations de service	148'290		123'307	24'983	20.3	114'656.21
319 Frais divers	1'700		1'700			1'400.65
331 Amortissements ordinaires du PA	1'200		1'200			
391 Mise à disposition de locaux	272'720		256'200	16'520	6.4	256'200.00
392 Autres prestations internes	5'750		7'000	-1'250	-17.9	9'140.10
420 Avoirs à vue						74.40
431 Emoluments administratifs		850'000	850'000			863'086.26
434 Autres redevances d'utilis. et prest. de service						26.80
435 Ventes		45'000	45'000			40'802.00
436 Dédommagements de tiers		100	100			3'752.55
469 Autres subventions						320.65
5005010 Pièces d'identité						
Total des charges	2'368'127		2'196'316	171'811	7.8	2'586'692.99
Total des revenus		2'148'000	2'148'000			2'655'504.85
301 Traitements du personnel	617'827		468'007	149'820	32.0	530'012.15
303 Assurances sociales	47'990		38'064	9'925	26.1	42'470.74
304 Caisses de pensions et de prévoyance	73'940		57'797	16'143	27.9	67'905.55
305 Assurance maladie et accidents	18'272		18'795	-523	-2.8	22'262.10
306 Prestations en nature						271.50
309 Autres charges du personnel	336		288	48	16.7	288.00
310 Fournitures de bureau, imprimés, publicité	17'762		14'230	3'532	24.8	7'835.38
312 Eau, énergie, combustible	2'408		1'800	608	33.8	2'372.60
313 Achats de fournitures et autres marchandises	4'000		4'000			2'026.83
314 Entretien des immeubles par des tiers	4'138		1'332	2'806	210.7	5'003.40
315 Entretien d'objets mobiliers par des tiers	1'000		19'100	-18'100	-94.8	262.00
316 Loyers, fermages et redevance d'utilisation	73'444		66'944	6'500	9.7	69'525.94
317 Dédommagements						132.00
318 Honoraires et prestations de service	6'010		4'959	1'051	21.2	5'467.90
319 Frais divers	1'000		1'000			
351 Dédommagements à des collect. publiques - cantons	1'500'000		1'500'000			1'830'856.90
431 Emoluments administratifs		2'140'000	2'140'000			2'641'372.30
436 Dédommagements de tiers		8'000	8'000			14'132.55
5006 Pompes funèbres et cimetières						
Total des charges	16'633'200		16'845'872	-212'672	-1.3	16'625'382.99
Total des revenus		4'403'500	4'492'800	-89'300	-2.0	4'143'383.04

		Budget 2006		Budget 2005	Ecarts	%	Comptes 2004
		Charges	Revenus				
5006000	Pompes funèbres et cimetières						
	Total des charges	16'633'200		16'845'872	-212'672	-1.3	16'625'382.99
	Total des revenus		4'403'500	4'492'800	-89'300	-2.0	4'143'383.04
301	Traitements du personnel	8'793'736		8'725'661	68'075	0.8	8'099'413.80
303	Assurances sociales	682'031		708'429	-26'399	-3.7	649'842.20
304	Caisses de pensions et de prévoyance	1'068'492		1'115'010	-46'517	-4.2	1'055'305.25
305	Assurance maladie et accidents	246'451		334'030	-87'579	-26.2	406'096.90
306	Prestations en nature	164'000		164'000			141'486.55
309	Autres charges du personnel	4'560		24'746	-20'186	-81.6	44'874.44
310	Fournitures de bureau, imprimés, publicité	84'074		90'000	-5'926	-6.6	84'259.80
311	Mobilier, machines, véhicules et matériel	87'700		79'700	8'000	10.0	69'061.49
312	Eau, énergie, combustible	456'030		418'000	38'030	9.1	428'532.05
313	Achats de fournitures et autres marchandises	1'604'950		2'243'895	-638'945	-28.5	2'286'853.55
314	Entretien des immeubles par des tiers	817'144		714'770	102'374	14.3	927'637.46
315	Entretien d'objets mobiliers par des tiers	105'100		76'100	29'000	38.1	40'839.60
316	Loyers, fermages et redevance d'utilisation	236'100		235'600	500	0.2	227'237.23
317	Dédommagements	30'100		23'600	6'500	27.5	36'497.70
318	Honoraires et prestations de service	442'296		161'986	280'310	173.0	339'657.16
319	Frais divers	5'195		3'150	2'045	64.9	8'740.18
320	Engagements courants						584.45
331	Amortissements ordinaires du PA	727'678		635'998	91'681	14.4	645'478.29
334	Pertes sur débiteurs						482.32
351	Dédommagements à des collect. publiques - cantons	210'000		210'000			246'978.45
366	Subventions accordées - personnes physiques	500'000		500'000			496'325.80
390	Intérêts répartis	277'995		287'629	-9'634	-3.3	307'076.00
391	Mise à disposition de locaux	8'568		8'568			8'568.00
392	Autres prestations internes	81'000		85'000	-4'000	-4.7	73'554.32
420	Avoirs à vue						11.40
427	Immeubles du patrimoine administratif		140'000	190'000	-50'000	-26.3	169'931.17
434	Autres redevances d'utilis. et prest. de service		1'833'000	1'838'000	-5'000	-0.3	1'807'778.96
435	Ventes		2'352'000	2'452'000	-100'000	-4.1	1'945'037.56
436	Dédommagements de tiers		10'500	12'800	-2'300	-18.0	146'985.52
437	Amendes						19'748.70
439	Autres contributions						53'889.73
492	Autres prestations internes		68'000		68'000		
5007	Social						
	Total des charges	41'303'625		41'636'553	-332'928	-0.8	38'929'450.75
	Total des revenus		847'681	824'481	23'200	2.8	869'590.98

		Budget 2006		Budget 2005	Ecarts	%	Comptes 2004
		Charges	Revenus				
5007000	Dir. social						
	Total des charges	41'303'625		41'636'553	-332'928	-0.8	38'929'450.75
	Total des revenus		847'681	824'481	23'200	2.8	869'590.98
301	Traitements du personnel	8'158'586		8'151'476	7'109	0.1	6'984'621.65
303	Assurances sociales	631'398		662'065	-30'667	-4.6	562'811.06
304	Caisses de pensions et de prévoyance	1'030'790		1'108'945	-78'155	-7.0	915'562.55
305	Assurance maladie et accidents	210'536		312'772	-102'235	-32.7	296'235.20
306	Prestations en nature	6'500		1'500	5'000	333.3	1'186.99
308	Personnel interimaire	200'000		200'000			197'506.00
309	Autres charges du personnel	17'560		57'560	-40'000	-69.5	74'252.25
310	Fournitures de bureau, imprimés, publicité	325'662		335'150	-9'488	-2.8	283'905.05
311	Mobilier, machines, véhicules et matériel	120'400		114'400	6'000	5.2	114'671.93
312	Eau, énergie, combustible	177'719		247'200	-69'481	-28.1	167'799.15
313	Achats de fournitures et autres marchandises	32'898		30'998	1'900	6.1	25'997.45
314	Entretien des immeubles par des tiers	1'492'018		864'820	627'198	72.5	1'630'849.54
315	Entretien d'objets mobiliers par des tiers	119'710		135'610	-15'900	-11.7	154'609.32
316	Loyers, fermages et redevance d'utilisation	3'331'300		3'331'560	-260		2'945'857.35
317	Dédommagements	41'400		42'680	-1'280	-3.0	25'783.15
318	Honoraires et prestations de service	635'561		704'765	-69'204	-9.8	523'288.21
319	Frais divers	19'990		6'180	13'810	223.5	8'693.76
320	Engagements courants						12.96
330	Amortissements ordinaires du PF						19'266.34
331	Amortissements ordinaires du PA	1'174'495		1'330'196	-155'701	-11.7	1'316'090.85
361	Subventions accordées - cantons	99'300		99'300			99'300.00
364	Subventions accordées - sociétés d'économie mixte	400'000		400'000			331'174.81
365	Subventions accordées - institutions privées	6'382'161		5'778'708	603'453	10.4	6'066'428.15
366	Subventions accordées - personnes physiques	14'334'000		15'271'100	-937'100	-6.1	13'672'685.57
390	Intérêts répartis	526'685		586'759	-60'074	-10.2	618'938.27
391	Mise à disposition de locaux	1'741'655		1'803'308	-61'653	-3.4	1'842'460.65
392	Autres prestations internes	93'300		59'500	33'800	56.8	49'462.54
420	Avoirs à vue						127.85
423	Immeubles du patrimoine financier						205.00
425	Prêts du patrimoine administratif		116'000	116'000			116'468.65
427	Immeubles du patrimoine administratif		266'800	261'800	5'000	1.9	43'308.22
434	Autres redevances d'utilis. et prest. de service		150'000	131'800	18'200	13.8	177'758.00
436	Dédommagements de tiers		200	200			173'039.95
461	Subventions acquises - cantons		300'000	300'000			353'792.90
469	Autres subventions		14'681	14'681			4'890.41
5008	Délégation à la jeunesse						
	Total des charges	18'464'207		18'626'837	-162'630	-0.9	17'763'860.87
	Total des revenus		2'068'684	1'920'380	148'304	7.7	1'851'294.30

		Budget 2006		Budget 2005	Ecarts	%	Comptes 2004
		Charges	Revenus				
5008000	Délégation à la jeunesse						
	Total des charges	18'464'207		18'626'837	-162'630	-0.9	17'763'860.87
	Total des revenus		2'068'684	1'920'380	148'304	7.7	1'851'294.30
301	Traitements du personnel	1'624'470		1'556'240	68'230	4.4	1'344'201.10
303	Assurances sociales	125'571		126'193	-622	-0.5	108'983.48
304	Caisses de pensions et de prévoyance	210'136		196'908	13'228	6.7	177'223.34
305	Assurance maladie et accidents	39'962		56'381	-16'419	-29.1	53'743.50
306	Prestations en nature	5'000		4'000	1'000	25.0	829.00
309	Autres charges du personnel	1'816		30'768	-28'952	-94.1	25'346.21
310	Fournitures de bureau, imprimés, publicité	115'953		87'535	28'418	32.5	115'963.81
311	Mobilier, machines, véhicules et matériel	140'000		248'000	-108'000	-43.5	149'448.57
312	Eau, énergie, combustible	167'682		186'000	-18'318	-9.8	154'750.50
313	Achats de fournitures et autres marchandises	161'500		92'827	68'673	74.0	78'689.44
314	Entretien des immeubles par des tiers	834'590		1'070'255	-235'665	-22.0	853'374.03
315	Entretien d'objets mobiliers par des tiers	17'000		18'400	-1'400	-7.6	11'609.50
316	Loyers, fermages et redevance d'utilisation	708'015		648'015	60'000	9.3	561'173.60
317	Dédommagements	33'960		30'000	3'960	13.2	25'401.65
318	Honoraires et prestations de service	416'588		474'588	-58'000	-12.2	530'090.08
319	Frais divers	6'000			6'000		5'847.72
320	Engagements courants						9.49
331	Amortissements ordinaires du PA	748'923		966'606	-217'684	-22.5	723'102.06
334	Pertes sur débiteurs						-9'600.00
361	Subventions accordées - cantons	5'900'000			5'900'000		5'887'288.70
364	Subventions accordées - sociétés d'économie mixte	50'000		50'000			51'084.00
365	Subventions accordées - institutions privées	6'360'109		12'302'159	-5'942'050	-48.3	6'086'464.05
390	Intérêts répartis	292'233		334'473	-42'240	-12.6	356'552.51
391	Mise à disposition de locaux	358'698		128'488	230'210	179.2	300'795.50
392	Autres prestations internes	146'000		19'000	127'000	668.4	171'489.03
423	Immeubles du patrimoine financier						1'418'711.80
427	Immeubles du patrimoine administratif		1'846'054	1'718'750	127'304	7.4	218'000.00
436	Dédommagements de tiers		15'000	15'000			25'532.50
451	Cantons		20'000	20'000			20'000.00
452	Communes		40'000	40'000			42'420.00
461	Subventions acquises - cantons		126'630	126'630			126'630.00
469	Autres subventions		21'000		21'000		

**Transfert à des tiers :
Subventions et allocations de la Ville de Genève**

Budget 2006

Récapitulation des subventions par département y compris les prestations en nature

	Budget 2006	Budget 2005	Comptes 2004	Ecart 2006/2005	%	Ecart 2006/2004	%
Totaux des subventions et allocations	197'407'032	192'025'136	186'544'279.57	5'381'896	2.8	10'862'752.43	5.8
A Autorités	4'908'690	4'969'574	5'812'537.10	-60'884	-1.2	-903'847.10	-15.5
1 Finances et administration générale	17'842'184	17'717'298	17'226'765.79	124'886	0.7	615'418.21	3.6
2 Aménagement, constructions et voirie	2'894'196	2'392'200	2'497'352.67	501'996	21.0	396'843.33	15.9
3 Affaires culturelles	62'524'197	63'866'179	61'238'326.14	-1'341'982	-2.1	1'285'870.86	2.1
4 Sports et sécurité	8'280'208	6'565'167	8'455'552.80	1'715'041	26.1	-175'344.80	-2.1
5 Affaires sociales, écoles et environnement	100'957'557	96'514'718	91'313'745.07	4'442'839	4.6	9'643'811.93	10.6

Budget 2006

Récapitulation des subventions par service y compris les prestations en nature

	Budget 2006	Budget 2005	Comptes 2004	Ecarts 2006/2005	%	Ecarts 2006/2004	%
Totaux des subventions et allocations	197'407'032	192'025'136	186'544'279.57	5'381'896	2.8	10'862'752.43	5.8
A002 Administration centrale	156'000	156'000	156'000.00	0	-	0.00	-
A004 Relations extérieures	116'708	183'700	169'844.15	-66'992	-36.5	-53'136.15	-31.3
A700 Conseil municipal	1'000	1'000	1'000.00	0	-	0.00	-
A800 Conseil administratif	4'634'982	4'628'874	5'485'692.95	6'108	0.1	-850'710.95	-15.5
1001 Direction des finances	294'250	302'250	221'911.69	-8'000	-2.6	72'338.31	32.6
1005 Gérance immobilière municipale	17'547'934	17'415'048	17'004'854.10	132'886	0.8	543'079.90	3.2
2001 Direction aménagement, constructions et voirie	835'900	820'000	437'185.95	15'900	1.9	398'714.05	91.2
2101 Direction organisation urbaine et constructions	210'000	210'000	190'000.00	0	-	20'000.00	10.5
2203 Mobilité	300'000	300'000	0.00	0	-	300'000.00	-
2502 Logistique et technique-Voirie	1'548'296	1'062'200	1'570'166.72	486'096	45.8	-21'870.72	-1.4
2602 Direction du génie civil	0	0	300'000.00	0	-	-300'000.00	-100.0
3001 Direction des affaires culturelles	773'000	724'000	540'720.00	49'000	6.8	232'280.00	43.0
31 Domaine art et culture	61'557'846	62'976'989	60'540'191.14	-1'419'143	-2.3	1'017'654.86	1.7
32 Domaine des musées	169'889	142'790	130'675.00	27'099	19.0	39'214.00	30.0
33 Domaine des bibliothèques	23'462	22'400	26'740.00	1'062	4.7	-3'278.00	-12.3
4002 Sports	6'058'071	6'423'587	6'246'133.40	-365'516	-5.7	-188'062.40	-3.0
4003 Incendie et secours	63'018	95'637	62'937.00	-32'619	-34.1	81.00	0.1
4004 Assistance et protection de la population	76'570	30'843	47'095.50	45'727	148.3	29'474.50	62.6
4007 Agents de Ville et Domaine public	2'082'549	15'100	2'099'386.90	2'067'449	13691.7	-16'837.90	-0.8
5001 Direction des affaires sociales, des écoles et de l'environnement	399'720	493'100	547'838.60	-93'380	-18.9	-148'118.60	-27.0
5002 Délégation à la petite enfance	61'015'737	55'599'599	51'922'713.26	5'416'138	9.7	9'093'023.74	17.5
5003 Ecoles et institutions pour l'enfance	4'928'230	5'641'952	5'512'816.63	-713'722	-12.7	-584'586.63	-10.6
5004 Espaces verts et environnement	588'300	378'800	639'625.50	209'500	55.3	-51'325.50	-8.0
5006 Pompes funèbres et cimetières	500'000	500'000	496'325.80	0	-	3'674.20	0.7
5007 Social	21'215'461	21'549'108	20'169'588.53	-333'647	-1.5	1'045'872.47	5.2
5008 Délégation à la jeunesse	12'310'109	12'352'159	12'024'836.75	-42'050	-0.3	285'272.25	2.4

Budget 2006

Récapitulation des subventions par département sans subventions relatives à des prestations en nature

	Budget 2006	Budget 2005	Comptes 2004	Ecart 2006/2005	%	Ecart 2006/2004	%
Totaux des subventions et allocations	167'373'104	164'214'689	156'247'401.29	3'158'415	1.9	11'125'702.71	7.1
A Autorités	4'691'982	4'685'874	5'609'692.95	6'108	0.1	-917'710.95	-16.4
1 Finances et administration générale	11'384'250	11'784'250	11'249'173.20	-400'000	-3.4	135'076.80	1.2
2 Aménagement, constructions et voirie	1'330'000	1'330'000	927'185.95	0	-	402'814.05	43.4
3 Affaires culturelles	53'503'002	54'007'352	51'856'696.02	-504'350	-0.9	1'646'305.98	3.2
4 Sports et sécurité	4'995'120	4'864'063	4'823'085.90	131'057	2.7	172'034.10	3.6
5 Affaires sociales, écoles et environnement	91'468'750	87'543'150	81'781'567.27	3'925'600	4.5	9'687'182.73	11.8

Budget 2006

Récapitulation des subventions par service sans subventions relatives à des prestations en nature

	Budget 2006	Budget 2005	Comptes 2004	Ecarts 2006/2005	%	Ecarts 2006/2004	%
Totaux des subventions et allocations	167'373'104	164'214'689	156'247'401.29	3'158'415	1.9	11'125'702.71	7.1
A002 Administration centrale	156'000	156'000	156'000.00	0	-	0.00	-
A004 Relations extérieures	50'000	50'000	117'000.00	0	-	-67'000.00	-57.3
A700 Conseil municipal	1'000	1'000	1'000.00	0	-	0.00	-
A800 Conseil administratif	4'484'982	4'478'874	5'335'692.95	6'108	0.1	-850'710.95	-15.9
1001 Direction des finances	284'250	284'250	206'338.20	0	-	77'911.80	37.8
1005 Gérance immobilière municipale	11'100'000	11'500'000	11'042'835.00	-400'000	-3.5	57'165.00	0.5
2001 Direction aménagement, constructions et voirie	820'000	820'000	437'185.95	0	-	382'814.05	87.6
2101 Direction organisation urbaine et constructions	210'000	210'000	190'000.00	0	-	20'000.00	10.5
2203 Mobilité	300'000	300'000	0.00	0	-	300'000.00	-
2602 Direction du Génie civil	0	0	300'000.00	0	-	-300'000.00	-100.0
3001 Direction des affaires culturelles	773'000	724'000	540'720.00	49'000	6.8	232'280.00	43.0
31 Domaine art et culture	52'639'402	53'191'452	51'225'486.02	-552'050	-1.0	1'413'915.98	2.8
32 Domaine des musées	70'000	71'300	70'250.00	-1'300	-1.8	-250.00	-0.4
33 Domaine des bibliothèques	20'600	20'600	20'240.00	0	-	360.00	1.8
4002 Sports	4'881'965	4'788'965	4'750'662.40	93'000	1.9	131'302.60	2.8
4003 Incendie et secours	57'750	57'750	57'750.00	0	-	0.00	-
4004 Assistance et protection de la population	55'405	17'348	14'673.50	38'057	219.4	40'731.50	277.6
5001 Direction des affaires sociales, des écoles et de l'environnement	380'100	493'100	528'055.60	-113'000	-22.9	-147'955.60	-28.0
5002 Délégation à la petite enfance	57'941'400	53'218'000	49'533'413.76	4'723'400	8.9	8'407'986.24	17.0
5003 Ecoles et institutions pour l'enfance	2'538'800	2'687'700	2'573'890.63	-148'900	-5.5	-35'090.63	-1.4
5004 Espaces verts et environnement	367'300	378'800	378'800.00	-11'500	-3.0	-11'500.00	-3.0
5006 Pompes funèbres et cimetières	500'000	500'000	496'325.80	0	-	3'674.20	0.7
5007 Social	19'995'950	20'515'350	18'775'485.53	-519'400	-2.5	1'220'464.47	6.5
5008 Délégation à la jeunesse	9'745'200	9'750'200	9'495'595.95	-5'000	-0.1	249'604.05	2.6

Détail des subventions sans les subventions relatives à des prestations en nature		Budget 2006	Budget 2005	Ecart 2006/2005	Comptes 2004
Autorités		4'691'982	4'685'874	6'108	5'609'692.95
A002	Administration centrale	156'000	156'000	0	156'000.00
365	Institutions privées	156'000	156'000	0	156'000.00
	<i>Prévoyance sociale</i>				156'000
	Communauté genevoise d'action syndicale - CGAS	6'000	6'000	0	6'000.00
	Œuvre suisse d'entraide ouvrière	150'000	150'000	0	150'000.00
A004	Relations extérieures	50'000	50'000	0	117'000.00
367	Etranger	50'000	50'000	0	117'000.00
	<i>Administration générale, divers</i>				50'000
	Divers projets pour la Genève Internationale	50'000	50'000	0	0.00
	<i>Prévoyance sociale</i>				0
	Swiss-Palestinian Encounters	0	0	0	25'000.00
	Indigène	0	0	0	12'000.00
	Initiative Genève pour la paix des Grands-Lacs	0	0	0	20'000.00
	Livre "les coulisses de l'Accord"	0	0	0	40'000.00
	<i>Protection et aménagement de l'environnement</i>				0
	Forum alternatif mondial de l'eau	0	0	0	20'000.00
A700	Conseil municipal	1'000	1'000	0	1'000.00
365	Institutions privées	1'000	1'000	0	1'000.00
	<i>Administration générale, divers</i>				1'000
	Amicale des anciens conseillers municipaux	1'000	1'000	0	1'000.00
A800	Conseil administratif	4'484'982	4'478'874	6'108	5'335'692.95
361	Cantons	640'982	634'874	6'108	600'000.00
	<i>Trafic</i>				640'982
	Compagnie générale de navigation sur le lac Léman	640'982	634'874	6'108	600'000.00
365	Institutions privées	374'000	374'000	0	640'700.00
	<i>Administration générale, divers</i>				374'000
	Subventions et allocations diverses et imprévues	144'000	144'000	0	135'700.00
	Club suisse de la Presse	30'000	30'000	0	30'000.00
	Shinagawa	20'000	20'000	0	20'000.00

Détail des subventions sans les subventions relatives à des prestations en nature		Budget 2006	Budget 2005	Ecart	
				2006/2005	Comptes 2004
	TV Léman Bleu (transféré sur compte 318550)	0	0	0	275'000.00
	Centre d'accueil des internationaux	50'000	50'000	0	50'000.00
	Rassemblement E/F. politique sociale logement	40'000	40'000	0	40'000.00
	Mandat international (anciennement Diverses O.N.G.)	50'000	50'000	0	50'000.00
	Village prévention	40'000	40'000	0	40'000.00
367	Etranger	3'470'000	3'470'000	0	4'094'992.95
	<i>Prévoyance sociale</i>		<i>3'470'000</i>		
	Fds municipal d'aide humanitaire p/collectivités publ.victimes de catastrophes nat. ou de conflits armés	250'000	250'000	0	375'000.00
	Institutions genevoises d'aide au développement	1'220'000	1'220'000	0	1'500'000.00
	Coopérations décentralisées (anciennement Soutien divers projets)	1'500'000	1'500'000	0	1'719'992.95
	Villes Unies contre la pauvreté	500'000	500'000	0	500'000.00
	Finances et administration générale	11'384'250	11'784'250	-400'000	11'249'173.20
1001	Direction des finances	284'250	284'250	0	206'338.20
1001000	Direction des finances	134'250	134'250	0	134'250.00
	361 Cantons	120'000	120'000	0	120'000.00
	<i>Administration générale, divers</i>		<i>120'000</i>		
	Service cantonal de statistique (OCSTAT)	120'000	120'000	0	120'000.00
	365 Institutions privées	14'250	14'250	0	14'250.00
	<i>Culture et loisirs</i>		<i>14'250</i>		
	Comité d'organisation de la Fête du 1er août	14'250	14'250	0	14'250.00
1001800	Encouragement à l'économie et au tourisme genevois	150'000	150'000	0	72'088.20
	365 Institutions privées	150'000	150'000	0	72'088.20
	<i>Administration générale, divers</i>		<i>150'000</i>		
	Encouragement à l'économie genevoise	150'000	150'000	0	0.00
	Salon du Livre	0	0	0	30'000.00
	Artisans et commerçants en fête	0	0	0	22'088.20
	Semaine économique vietnamienne	0	0	0	20'000.00
1005	Gérance immobilière municipale	11'100'000	11'500'000	-400'000	11'042'835.00
1005070	Personnes physiques	11'100'000	11'500'000	-400'000	11'042'835.00
	<i>Prévoyance sociale</i>		<i>11'100'000</i>		
	Aide personnalisée	11'100'000	11'500'000	-400'000	11'042'835.00

Détail des subventions sans les subventions relatives à des prestations en nature		Budget 2006	Budget 2005	Ecart 2006/2005	Comptes 2004
Aménagement, constructions et voirie		1'330'000	1'330'000	0	927'185.95
2001	Direction aménagement, constructions et voirie	820'000	820'000	0	437'185.95
364	Sociétés d'économie mixte	820'000	820'000	0	387'185.95
	<i>Trafic</i> 820'000				
	Part. frais d'exploitation bus Vieille-Ville	166'000	166'000	0	152'886.95
	Part. V.G. aux frais d'exploitation bus Jonction	146'000	146'000	0	129'871.00
	Part. V.G. aux frais d'exploitation bus ligne 35 desservant les hôpitaux universitaires	115'000	115'000	0	81'963.00
	Part. V.G. aux prolongement horaires TPG des lignes urbaines (vendredi-samedi soir)	393'000	393'000	0	22'465.00
365	Institutions privées	0	0	0	50'000.00
	<i>Culture et loisirs</i> 0				
	Association pour le patrimoine industriel (transféré au Dpt Affaires culturelles)	0	0	0	50'000.00
2101	Dir.organisation urbaine et constructions	210'000	210'000	0	190'000.00
361	Cantons	15'000	15'000	0	10'000.00
	<i>Administration générale, divers</i> 15'000				
	Promotion d'expositions, publications architecturales	5'000	5'000	0	0.00
	Revue Faces	10'000	10'000	0	10'000.00
365	Institutions privées	150'000	150'000	0	150'000.00
	<i>Administration générale, divers</i> 150'000				
	Part VG à l'organisation du Congrès FIHUAT 2006	150'000	150'000	0	150'000.00
366	Personnes physiques	45'000	45'000	0	30'000.00
	<i>Administration générale, divers</i> 25'000				
	Promotion d'expositions, publications architecturales	25'000	25'000	0	20'000.00
	<i>Culture et loisirs</i> 10'000				
	Association pour la Promotion de l'Art Sacré (APAS)	10'000	10'000	0	0.00
	<i>Prévoyance sociale</i> 10'000				
	Association Handicapés Architecture Urbanisme (HAU)	10'000	10'000	0	10'000.00
2203	Mobilité	300'000	300'000	0	0.00
365	Institutions privées	300'000	300'000	0	0.00
	<i>Protection et aménagement de l'environnement</i> 300'000				
	Genèv'Roule	300'000	300'000	0	0.00

Détail des subventions sans les subventions relatives à des prestations en nature		Budget 2006	Budget 2005	Ecart	
				2006/2005	Comptes 2004
2602	Direction du génie civil	0	0	0	300'000.00
365	Institutions privées	0	0	0	300'000.00
	<i>Trafic</i>				
	Genèv'Roule - Transfert au service de la Mobilité dès 2005	0	0	0	300'000.00
	Affaires culturelles	53'503'002	54'007'352	-504'350	51'856'696.02
3001	Direction des affaires culturelles	773'000	724'000	49'000	540'720.00
365	Institutions privées	719'000	719'000	0	535'720.00
	<i>Culture et loisirs</i>				719'000
	FASE ("La rue est à vous")	240'000	240'000	0	232'070.00
	Participation aux projets de la Conférence culturelle	40'000	40'000	0	0.00
	Association pour le patrimoine industriel (transfert du Dpt Aménagement constr.voirie)	100'000	100'000	0	0.00
	Académie internationale de la céramique	4'500	4'500	0	4'500.00
	Centre national d'information pour la conservation des biens culturels	2'500	2'500	0	2'500.00
	Fondation des clefs de Saint-Pierre, entretien	60'000	60'000	0	60'000.00
	Promotion d'activités culturelles	125'000	125'000	0	113'300.00
	Promotion d'activités scientifiques	100'000	100'000	0	76'350.00
	Rencontres internationales de Genève	47'000	47'000	0	47'000.00
366	Personnes physiques	49'000	0	0	0.00
	<i>Culture et loisirs</i>				49'000
	Chéquier culture (nouvelle subvention)	49'000	0	0	0.00
367	Etranger	5'000	5'000	0	5'000.00
	<i>Enseignement et formation</i>				5'000
	Centre suisse de recherches scientifiques à Abidjan	5'000	5'000	0	5'000.00
31	Domaine art et culture	52'639'402	53'191'452	-552'050	51'225'486.02
3105	Promotion culturelle	789'000	829'000	-40'000	824'414.10
3105100	Accès à la culture	789'000	829'000	-40'000	824'414.10
365	Institutions privées	789'000	829'000	-40'000	824'414.10
	<i>Culture et loisirs</i>				789'000
	Jeunesse, Populaires et Personnes âgées	789'000	829'000	-40'000	824'414.10

Détail des subventions sans les subventions relatives à des prestations en nature		Budget 2006	Budget 2005	Ecart 2006/2005	Comptes 2004
3106	Service aux artistes et acteurs culturels	36'483'600	38'220'000	-1'736'400	37'421'071.92
3106000	Administration du service SAAC	26'050'100	25'431'500	618'600	24'696'271.92
365	Institutions privées	25'850'100	25'231'500	618'600	24'370'571.92
	<i>Enseignement et formation</i>		<i>140'000</i>		
	Ecoles de musique	140'000	140'000	0	270'000.00
	<i>Culture et loisirs</i>		<i>25'710'100</i>		
	Centres de loisirs et animations de quartier	260'000	220'000	40'000	206'114.60
	Usine et centres alternatifs (transf.partiel 31066000 Galerie Forde)	513'600	430'000	83'600	500'000.00
	Fonds aide intermittents des spectacles domiciliés en Ville de Genève	200'000	200'000	0	200'000.00
	Exploitation salle de l'Alhambra +(Salle Ernest Ansermet)	250'000	250'000	0	247'500.00
	Orchestres professionnels	9'000'000	9'000'000	0	9'000'000.00
	Orchestres amateurs	5'000	5'000	0	5'000.00
	Orchestres symphoniques	40'000	40'000	0	40'000.00
	Cartel des chorales (anc.Chorales classiques)	280'000	280'000	0	280'000.00
	Art lyrique	257'500	275'000	-17'500	265'000.00
	Corps de musique	385'500	480'000	-94'500	512'250.00
	Chorales populaires	25'000	25'000	0	25'000.00
	Concours de musique	345'000	345'000	0	345'000.00
	Activités musicales diverses	500'000	500'000	0	387'407.32
	Musique ancienne	170'000	170'000	0	170'000.00
	Festival de musique baroque	30'000	30'000	0	30'000.00
	Musique contemporaine	1'095'000	1'080'000	15'000	1'120'000.00
	Sociétés d'accordéonistes	19'000	19'000	0	19'000.00
	Rock, jazz, ethno	1'698'000	1'616'000	82'000	1'446'000.00
	Fonds pour la création théâtrale indépendante	1'500'000	1'300'000	200'000	783'000.00
	Fonds pour spectacles d'été	275'000	275'000	0	275'000.00
	Revue genevoise	325'000	365'000	-40'000	365'000.00
	Fonctionnement Saint-Gervais Genève	3'132'000	3'132'000	0	3'132'000.00
	Crédit d'animation (Villa Dutoit)	85'000	75'000	10'000	75'000.00
	Centre d'animation cinématographique	109'500	109'500	0	100'000.00
	Fonction : cinéma	200'000	240'000	-40'000	240'000.00
	Fonds général pour manifestations cinématographiques	560'000	480'000	80'000	350'000.00
	Fonds pour création et production cinématographique	1'300'000	1'300'000	0	1'437'800.00
	Participation au fonds Regio	600'000	600'000	0	350'000.00
	Fonds pour création et production chorégraphiques	750'000	600'000	150'000	533'000.00
	Association pour la danse contemporaine	750'000	400'000	350'000	600'000.00
	La ville est à vous	150'000	50'000	100'000	0.00

Détail des subventions sans les subventions relatives à des prestations en nature		Budget 2006	Budget 2005	Ecart	
				2006/2005	Comptes 2004
	Soutien à la diffusion chorégraphique	0	200'000	-200'000	0.00
	La Bâtie festival de Genève	900'000	1'000'000	-100'000	1'000'000.00
	Bourses pour jeunes artistes	0	0	0	61'500.00
366	Personnes physiques	200'000	200'000	0	325'700.00
	<i>Culture et loisirs</i>	<i>200'000</i>			
	Bourses pour jeunes artistes	200'000	200'000	0	125'500.00
	AIMV - Ass.Amis Musée Voltaire	0	0	0	5'000.00
	Activités musicales diverses	0	0	0	61'700.00
	Fonds pour création et production cinématographique	0	0	0	133'500.00
3106030	Echanges culturels	420'000	420'000	0	435'800.00
365	Institutions privées	420'000	420'000	0	420'800.00
	<i>Culture et loisirs</i>	<i>420'000</i>			
	Soutien aux échanges culturels	420'000	420'000	0	420'800.00
366	Personnes physiques	0	0	0	15'000.00
	<i>Culture et loisirs</i>	<i>0</i>			
	Soutien aux échanges culturels	0	0	0	15'000.00
3106110	Concerts populaires	355'000	420'000	-65'000	420'000.00
365	Institutions privées	355'000	420'000	-65'000	420'000.00
	<i>Culture et loisirs</i>	<i>355'000</i>			
	Festival de musique et concerts d'été	355'000	420'000	-65'000	420'000.00
3106400	Fondation d'art dramatique	2'625'000	5'250'000	-2'625'000	5'250'000.00
363	Propres établissements	2'625'000	5'250'000	-2'625'000	5'250'000.00
	<i>Culture et loisirs</i>	<i>2'625'000</i>			
	FAD - La Comédie - NTP	2'625'000	5'250'000	-2'625'000	5'250'000.00
3106410	Théâtres et compagnies permanentes	2'110'000	2'110'000	0	2'575'000.00
365	Institutions privées	2'110'000	2'110'000	0	2'575'000.00
	<i>Culture et loisirs</i>	<i>2'110'000</i>			
	Théâtre Am Stram Gram	1'000'000	500'000	500'000	1'000'000.00
	Théâtre des Marionnettes de Genève	615'000	615'000	0	580'000.00
	Théâtre du Loup	400'000	400'000	0	400'000.00
	Théâtre Montreurs d'images	95'000	95'000	0	95'000.00
	Théâtre de Carouge	0	500'000	-500'000	500'000.00

Détail des subventions sans les subventions relatives à des prestations en nature		Budget 2006	Budget 2005	Ecart 2006/2005	Comptes 2004
3106430	Maison des arts du Grütli	1'711'500	1'711'500	0	1'850'000.00
365	Institutions privées	1'711'500	1'711'500	0	1'850'000.00
	<i>Culture et loisirs</i>		<i>1'711'500</i>		
	Fonctionnement salle polyvalente du Grütli	841'500	841'500	0	820'000.00
	Subvention en faveur d'associations logées au Grütli (transféré sur 3106600)	0	0	0	180'000.00
	Théâtre du Grütli	870'000	870'000	0	850'000.00
3106600	Centres d'art	2'710'000	2'435'000	275'000	1'976'000.00
365	Institutions privées	2'710'000	2'435'000	275'000	1'976'000.00
	<i>Culture et loisirs</i>		<i>2'710'000</i>		
	Andata Ritorno	23'000	23'000	0	23'000.00
	Centre d'art contemporain	500'000	500'000	0	450'000.00
	Centre d'édition contemporaine	100'000	100'000	0	130'000.00
	Fondation pour l'art moderne et contemporain	480'000	180'000	300'000	180'000.00
	Subvention au CARAR	187'000	187'000	0	143'000.00
	Atelier de gravure: GE Grave	50'000	50'000	0	50'000.00
	Mamco	1'000'000	1'000'000	0	1'000'000.00
	Centre de la photographie (transfert de 3106430)	230'000	180'000	50'000	0.00
	Altitude	50'000	50'000	0	0.00
	Piano Nobile	20'000	20'000	0	0.00
	Exposition artistes locaux (Musée Rath)	0	75'000	-75'000	0.00
	Galerie Forde (transfert de la cellule 3106000)	70'000	70'000	0	0.00
3106800	Soutien au livre	502'000	442'000	60'000	218'000.00
365	Institutions privées	502'000	442'000	60'000	186'000.00
	<i>Culture et loisirs</i>		<i>502'000</i>		
	Soutien au livre	502'000	442'000	60'000	0.00
	Aide à l'écriture & publication d'auteurs genevois	0	0	0	146'000.00
	Prix de la Ville de Genève de la bande dessinée (transférée au Soutien au livre)	0	0	0	10'000.00
	Société de lecture (transférée au Soutien au livre)	0	0	0	20'000.00
	Société des écrivains genevois (transférée au Soutien au livre)	0	0	0	10'000.00
366	Personnes physiques	0	0	0	32'000.00
	<i>Culture et loisirs</i>		<i>0</i>		
	Prix de la Ville de Genève en faveur des écrivains genevois	0	0	0	10'000.00
	Prix de la Ville de Genève de la bande dessinée	0	0	0	10'000.00
	Aide à l'écriture & publication d'auteurs	0	0	0	12'000.00

Détail des subventions sans les subventions relatives à des prestations en nature		Budget 2006	Budget 2005	Ecart	
				2006/2005	Comptes 2004
3110000	Grand-Théâtre de Genève	15'366'802	14'142'452	1'224'350	12'980'000.00
365	Institutions privées	15'366'802	14'142'452	1'224'350	12'980'000.00
	<i>Culture et loisirs</i>	15'366'802			
	Exploitation Grand-Théâtre	14'086'802	12'862'452	1'224'350	11'700'000.00
	Services lyriques, autres	280'000	280'000	0	280'000.00
	Contre-partie de la contribution du fds d'équipement communal	1'000'000	1'000'000	0	1'000'000.00
32	Domaine des musées	70'000	71'300	-1'300	70'250.00
3201	Conservatoire et jardin botaniques	60'000	60'000	0	60'000.00
365	Institutions privées	60'000	60'000	0	60'000.00
	<i>Culture et loisirs</i>	60'000			
	Fondation Jean-Marcel Aubert	60'000	60'000	0	60'000.00
3204	Muséum d'histoire naturelles	10'000	11'300	-1'300	10'250.00
366	Personnes physiques	10'000	11'300	-1'300	10'250.00
	<i>Culture et loisirs</i>	10'000			
	Promotion de la recherche scientifique	10'000	11'300	-1'300	10'250.00
33	Domaine des bibliothèques	20'600	20'600	0	20'240.00
3302000	Bibliothèque publique et universitaire	20'600	20'600	0	20'240.00
365	Institutions privées	20'600	20'600	0	20'240.00
	<i>Culture et loisirs</i>	20'600			
	Diverses sociétés scientifiques genevoises	20'600	20'600	0	20'240.00
	Sports et sécurité	4'995'120	4'864'063	131'057	4'823'085.90
4002	Sports	4'881'965	4'788'965	93'000	4'750'662.40
4002010	Direction du service des sports	4'461'965	4'368'965	93'000	4'330'662.40
365	Institutions privées	4'461'965	4'368'965	93'000	4'330'662.40
	<i>Culture et loisirs</i>	4'461'965			
	Subventions aux sociétés sportives	1'202'850			
Alpinisme	Club Alpin Suisse Section de Genève	20'000	20'000	0	20'000.00
Athlétisme	Association Genevoise d'Athlétisme	20'000	20'000	0	20'000.00
	Club Hygiénique de Plainpalais	1'350	1'350	0	1'350.00

Détail des subventions sans les subventions relatives à des prestations en nature		Budget 2006	Budget 2005	Ecart	
				2006/2005	Comptes 2004
Badminton	Badminton Club de Genève	10'000	10'000	0	10'000.00
Basketball	Association genevoise de basketball amateur	9'000	9'000	0	9'000.00
	Champel Genève Basket	9'500	9'500	0	9'500.00
	Pâquis-Seujet Basketball	28'500	28'500	0	28'500.00
	Stade Français de Genève Basketball Féminin	4'800	4'800	0	4'800.00
	Urania-Genève Sport Basketball	6'700	6'700	0	6'700.00
	Geneva Basket Devils	100'000	100'000	0	100'000.00
	St-Jean Basketball	10'000	10'000	0	10'000.00
	Boules ferrées	Groupement Genevois des Boules Ferrées	2'700	2'700	0
Boxe	Association Genevoise des Clubs de Boxe Amateurs	3'600	3'600	0	3'600.00
Canoe	La Pagaie Genève	900	900	0	900.00
	Canoe-Club de Genève	1'350	1'350	0	1'350.00
Cirque	Ecole de cirque	30'000	30'000	0	30'000.00
Cyclisme	Union Vélocipédique Genevoise	3'200	3'200	0	3'200.00
Echecs	Club d'Echecs de Genève	22'000	22'000	0	22'000.00
	Ecole d'Echecs de Genève	29'000	29'000	0	29'000.00
	Club des Amateurs d'Echecs	4'000	4'000	0	4'000.00
	Club d'Echecs Bois Gentil	4'500	4'500	0	4'500.00
	Fédération Genevoise d'Echecs	500	500	0	500.00
	Escrime	Société d'Escrime de Genève (nouvelle subvention)	5'000	0	5'000
Football	Association Cantonale Genevoise de Football	10'000	10'000	0	10'000.00
	Association Genève Servette Football Club	120'000	120'000	0	100'000.00
	Association Genevoise de Football Corporatif	2'700	2'700	0	2'700.00
	Football Club Saint-Jean	15'000	15'000	0	15'000.00
	Urania Genève Sport Football Club	20'000	20'000	0	20'000.00
	Athlétique Régina Football Club	15'000	15'000	0	15'000.00
	Association des Portugais de Genève	5'000	5'000	0	5'000.00
	Gymnastique	Association Cantonale Genevoise de Gymnastique Satus	13'500	13'500	0
Union des Sociétés de Gymnastique Sections féminines et masculines		36'000	36'000	0	36'000.00
Union Cantonale des Gymnastes Artistiques		15'000	15'000	0	15'000.00
Handball	Association Genevoise de Handball	4'500	4'500	0	4'500.00
	Servette Handball Club	9'500	9'500	0	9'500.00
Handicap	Handisport	10'000	10'000	0	10'000.00
Rink-Hockey	Genève Rink-Hockey Club, Hockey sur roulettes	15'000	15'000	0	15'000.00
Hockey s/gazon	Association genevoise de hockey sur gazon	10'000	10'000	0	10'000.00
Hockey s/terre	Unihockey Genève	8'000	8'000	0	8'000.00
Lutte	Genève-Lutte	2'200	2'200	0	2'200.00
	Club des Lutteurs de Genève	1'350	1'350	0	1'350.00

Détail des subventions sans les subventions relatives à des prestations en nature		Budget 2006	Budget 2005	Ecart	
				2006/2005	Comptes 2004
Motocyclisme	Union Motocycliste Genevoise	2'700	2'700	0	2'700.00
Multisports	Hauteville-Sports, Association sportive des fonctionnaires de l'Etat et de la Ville	3'600	3'600	0	3'600.00
	Sports Universitaires	1'800	1'800	0	1'800.00
	Association Genevoise des Entraîneurs	3'800	3'800	0	3'800.00
	Association Genevoise des Sports	8'000	8'000	0	8'000.00
	Comité Central Genevois Satus	4'500	4'500	0	4'500.00
Natation	Genève Natation 1885	15'000	15'000	0	15'000.00
	Genève Natation 1885, préparation olympique	30'000	30'000	0	30'000.00
	Natation Sportive Genève	20'000	20'000	0	20'000.00
Natation synchro.	Aquasynchro Genève	10'000	10'000	0	0.00
Patinage	Club des Patineurs de Genève	10'000	10'000	0	10'000.00
Pétanque	Association Cantonale Genevoise de Pétanque	1'800	1'800	0	1'800.00
Rugby	Association Genevoise de Rugby	2'700	2'700	0	2'700.00
	Rugby Club de Genève	10'000	10'000	0	10'000.00
Ski	Association Genevoise des Clubs de Ski	10'000	10'000	0	4'500.00
	Ski Club de Genève	20'000	20'000	0	20'000.00
	Ski Club de Genève Commission Free style	4'700	4'700	0	4'700.00
	Amis Montagnards	20'000	20'000	0	50'000.00
Tennis	Association Régionale Genève Tennis (anciennement Groupement Genevois des Clubs de Tennis)	4'500	4'500	0	4'500.00
	Drizia Miremont Tennis Club	50'000	50'000	0	50'000.00
Tennis de table	Association Genevoise de Tennis de Table	3'600	3'600	0	3'600.00
	Urania Genève Sport Chênois Tennis de Table	8'000	8'000	0	8'000.00
Tir sportif	Association Sportive Genevoise de Tir (anciennement Association Genevoise des Tireurs Sportifs)	2'700	2'700	0	2'700.00
Tir à l'arc	Adage - Association des Archers Genevois	1'800	1'800	0	1'800.00
Triathlon	Triathlon Club de Genève	8'000	8'000	0	8'000.00
Twirling	Twirling Club Genève	1'350	1'350	0	1'350.00
Voile	Association Centre d'Entraînement à la Régate	80'000	80'000	0	80'000.00
Voitures solaires	Scholl Team	3'800	3'800	0	3'800.00
Vol libre	Club de Vol Libre de Genève	1'350	1'350	0	1'350.00
Volleyball	Association Genevoise de Volleyball	9'000	9'000	0	9'000.00
	Genève Elite Volleyball Club	80'000	80'000	0	80'000.00
	Volleyball Etoile Genève	3'800	3'800	0	3'800.00
	Servette Star Onex-Volleyball Club	10'000	10'000	0	10'000.00
Divers	Subventions extraordinaires aux sociétés sportives	97'000	97'000	0	97'000.00
	Subvention pour l'acquisition de matériel et d'équipement	20'000	20'000	0	20'000.00
Subventions aux sportifs individuels		9'500			
Subventions aux sportifs individuels		9'500	9'500	0	9'500.00

Détail des subventions sans les subventions relatives à des prestations en nature		Budget 2006	Budget 2005	Ecart 2006/2005	Comptes 2004
---	--	-------------	-------------	--------------------	--------------

Manifestations annuelles

565'400

Athlétisme	Mémorial Georges Caillat (Athlélica 2003) - Centre Athlétique de Genève	28'000	28'000	0	28'000.00
Badminton	Tournoi International de Badminton - Batminton Club de Genève	3'500	3'500	0	3'500.00
Basketball	Tournois de basket - Association Genevoise de Basketball Amateur	14'000	14'000	0	14'000.00
Course à pied	Course de l'Escalade - Stade Genève	80'000	80'000	0	80'000.00
Cross	Cross International Satus	19'000	19'000	0	19'000.00
	Cross National - Club Hygiénique de Plainpalais	7'000	7'000	0	7'000.00
Cyclisme	Grand-Prix de Genève & Tour du Canton - Pédale des Eaux-Vives	12'000	12'000	0	12'000.00
	Tour Cycliste des Jeunes	5'000	5'000	0	5'000.00
	Tour de Romandie Cycliste - Prologue	50'000	50'000	0	50'000.00
	Tour du Lac - Etoile Cycliste de Meyrin (anciennement Union Vélocipédique Genevoise)	16'000	16'000	0	16'000.00
Echecs	Tournoi amateurs d'échecs - Club des amateurs d'échecs	1'900	1'900	0	1'900.00
	Tournoi d'échecs (Simultanée et Active-Chess) Club d'Echecs de Genève	10'000	10'000	0	10'000.00
	Championnats Internationaux d'Echecs de Genève - Fédération Genevoise d'Echecs	25'000	25'000	0	25'000.00
Handicap	Tournoi de football des Schtroumpfs	5'000	5'000	0	5'000.00
Marche	Tour de Romandie à la marche	10'000	10'000	0	0.00
Natation	24 heures de natation - Carouge Natation	10'000	10'000	0	10'000.00
	Championnats Internationaux de Natation de Genève - Genève Natation 1885	40'000	40'000	0	40'000.00
	Meeting Interclubs - Natation Sportive Genève	6'000	6'000	0	6'000.00
Pétanque	Bol d'Or de Pétanque - Pétanque Genevoise	10'000	10'000	0	10'000.00
Ski	Championnat genevois de ski alpin - Association genevoise des clubs de ski	10'000	10'000	0	6'000.00
Tennis	Tournoi Challenger - Drizia Miremont Tennis Club	50'000	50'000	0	50'000.00
Triathlon	Triathlon International de Genève	30'000	30'000	0	20'000.00
Twirling	Championnat du Monde de Twirling 2004	0	0	0	80'000.00
Voile	Course au Large à la Voile - Centre d'entraînement à la Régate	80'000	80'000	0	80'000.00
Volleyball	Tournoi des Jeunes - Association Genevoise de Volleyball	13'000	13'000	0	13'000.00
	Tournoi de Beachvolley - Association Genevoise de Volleyball	30'000	30'000	0	30'000.00

Ecoles, camps et stages de sports

2'374'215

	Subvention pour encourager l'organisation d'écoles de sport	335'000	335'000	0	334'998.00
	Subvention pour encourager l'organisation de camps et stages de formation	150'000	150'000	0	150'000.00
Alpinisme	Association Genève Escalade	20'000	20'000	0	20'000.00
Athlétisme	Association genevoise d'athlétisme	60'000	60'000	0	60'000.00
Badminton	Association genevoise de badminton	70'000	70'000	0	70'000.00
Baseball	Association genevoise de baseball	25'375	25'375	0	25'375.00
Basketball	Association cantonale genevoise de basketball amateur	120'000	100'000	20'000	81'200.00
Bicross	Bicross Club de Genève	20'000	20'000	0	20'000.00
Canoe	Canoe Club de Genève	40'000	40'000	0	40'000.00

Détail des subventions sans les subventions relatives à des prestations en nature		Budget 2006	Budget 2005	Ecart	
				2006/2005	Comptes 2004
Curling	Curling Club de Genève	16'240	16'240	0	16'240.00
Cyclisme	Union Vélocipédique Genevoise	45'675	45'675	0	45'675.00
Echecs	Club d'échecs de Genève	22'000	22'000	0	22'000.00
Escrime	Société d'Escrime de Genève - section juniors (nouvelle subvention)	10'000	0	10'000	0.00
Football	Association cantonale genevoise de football	150'000	150'000	0	150'000.00
	Urania Genève Sport Football	40'000	40'000	0	0.00
Footb.américain	Geneva Seahawks	25'375	25'375	0	25'375.00
Gymnastique	Association genevoise de gymnastique	100'000	100'000	0	100'000.00
	Union cantonale genevoise des gymnastes artistiques	71'050	71'050	0	71'050.00
Handball	Association genevoise de handball	74'200	61'200	13'000	61'200.00
Hockey s/glacé	Genève Servette Hockey Club Association	145'000	145'000	0	145'000.00
Hockey s/gazon	Association genevoise de hockey sur gazon	55'825	55'825	0	55'825.00
Hockey s/terre	Unihockey Club Genève (nouvelle subvention)	20'000	0	20'000	0.00
Rink-Hockey	Genève Rink-Hockey Club, Hockey sur roulettes	58'000	58'000	0	58'000.00
Motocyclisme	Motocross Club Les Meyrinos	45'000	45'000	0	45'000.00
Natation	Association genevoise de natation	131'650	131'650	0	131'650.00
Pétanque	Association cantonale genevoise de pétanque	20'000	20'000	0	20'000.00
Rugby	Association cantonale genevoise de rugby	50'000	50'000	0	50'000.00
Ski alpin	Association cantonale genevoise des clubs de ski	120'000	120'000	0	120'000.00
Ski nautique	Association genevoise de ski nautique	20'300	20'300	0	20'300.00
Tchoukball	Tchoukball Club de Genève	30'000	30'000	0	0.00
Tennis	Centre formation juniors ARGT (anc.Groupement genevois des clubs de tennis)	38'570	38'570	0	38'570.00
Tennis de table	Association genevoise de tennis de table	42'630	42'630	0	42'630.00
Voile	Association Centre d'Entraînement à la Régate	65'975	65'975	0	65'975.00
	Fédération genevoise des clubs de voile	20'000	20'000	0	20'000.00
Volleyball	Association genevoise de volleyball	116'350	91'350	25'000	91'350.00
Manifestations et organisations diverses		310'000			
	Subvention pour favoriser l'organisation de manifestations sportives	150'000	150'000	0	149'999.40
	Allocation pour faciliter l'accès gratuit aux manifestations	60'000	60'000	0	60'000.00
	Subvention pour manifestations extraordinaires	100'000	100'000	0	100'000.00
4002060	Piscines	420'000	420'000	0	420'000.00
365	Institutions privées	420'000	420'000	0	420'000.00
	<i>Culture et loisirs</i>	<i>420'000</i>			
	Subvention Association usagers Bains des Pâquis	420'000	420'000	0	420'000.00

Détail des subventions sans les subventions relatives à des prestations en nature		Budget 2006	Budget 2005	Ecart 2006/2005	Comptes 2004
4003	Incendie et secours	57'750	57'750	0	57'750.00
4003500	Sapeurs-pompiers volontaires	19'750	19'750	0	19'750.00
365	Institutions privées	19'750	19'750	0	19'750.00
	<i>Sécurité publique</i>		19'750		
	Association des officiers du bataillon	5'000	5'000	0	5'000.00
	Subvention Société internationale de sauvetage du Léman	4'750	4'750	0	4'750.00
	Association pour la formation de jeunes sapeurs-pompiers	10'000	10'000	0	10'000.00
4003510	Sauveteurs auxiliaires	38'000	38'000	0	38'000.00
365	Institutions privées	38'000	38'000	0	38'000.00
	<i>Sécurité publique</i>		38'000		
	Subvention aux sauveteurs auxiliaires	38'000	38'000	0	38'000.00
4004	Assistance et protection de la population	55'405	17'348	38'057	14'673.50
361	Cantons	43'955	5'898	38'057	3'223.50
	<i>Sécurité publique</i>		43'955		
	Participation pour l'instruction et la formation des astreints	43'955	5'898	38'057	3'223.50
365	Institutions privées	11'450	11'450	0	11'450.00
	<i>Sécurité publique</i>		11'450		
	Union genevoise de partenaires de la sécurité	3'650	6'650	-3'000	6'650.00
	Société suisse des chiens de catastrophe	3'350	3'350	0	3'350.00
	Subvention à la Société suisse de sauvetage	500	500	0	500.00
	Subvention à l'Organisation internationale de la PC	950	950	0	950.00
	Association Genevoise Org. Pc	3'000	0	3'000	0.00
	Affaires sociales, écoles et environnement	91'468'750	87'543'150	3'925'600	81'781'567.27
5001	Direction affaires sociales, écoles et environnement	380'100	493'100	-113'000	528'055.60
365	Institutions privées	321'500	319'500	2'000	319'455.60
	<i>Administration générale, divers</i>		12'000		
	ICV-Volontaires internationaux de Conférences	12'000	10'000	2'000	10'000.00
	<i>Culture et loisirs</i>		47'500		
	Village alternatif au Salon du livre	47'500	47'500	0	47'500.00

Détail des subventions sans les subventions relatives à des prestations en nature		Budget 2006	Budget 2005	Ecart 2006/2005	Comptes 2004
<i>Prévoyance sociale</i>		262'000			
	Centre de documentation, de recherche et d'information des peuples autochtones	20'000	20'000	0	20'000.00
	Centre Europe Tiers-Monde (CETIM)	35'000	35'000	0	35'000.00
	Fédération genevoise de coopération technique	90'000	80'000	10'000	80'000.00
	Fondation pour Festival International Médias Nord-Sud (anc. Festival medias Nord-Sud)	30'000	30'000	0	30'000.00
	Genève Tiers-Monde	30'000	30'000	0	30'000.00
	Subventions et allocations diverses	20'000	20'000	0	19'955.60
	Association Genève-Cap Vert	2'000	7'000	-5'000	7'000.00
	Fondation Dignité en détention (Didé)	5'000	10'000	-5'000	10'000.00
	Appel de Genève (mines anti-personnelles)	30'000	30'000	0	30'000.00
367	Etranger	58'600	173'600	-115'000	208'600.00
<i>Prévoyance sociale</i>		58'600			
	Comité international de la Croix-Rouge	50'000	165'000	-115'000	200'000.00
	Médecins sans frontières	8'600	8'600	0	8'600.00
5002	Délégation à la petite enfance	57'941'400	53'218'000	4'723'400	49'533'413.76
361	Cantons	619'000	520'000	99'000	516'628.06
<i>Prévoyance sociale</i>		619'000			
	Crèche Edmond-Kaiser	619'000	520'000	99'000	516'628.06
364	Sociétés d'économie mixte	0	0	0	60'000.00
<i>Prévoyance sociale</i>		0			
	Observatoire de la Petite enfance	0	0	0	60'000.00
365	Institutions privées	57'322'400	52'698'000	4'624'400	48'956'785.70
<i>Enseignement et formation</i>		170'000			
	Frais de perfectionnement professionnel et de stages	100'000	100'000	0	55'125.00
	Dédommagement aux stagiaires de 3ème année	70'000	70'000	0	0.00
<i>Prévoyance sociale</i>		57'152'400			
	Acquisitions de matériel pour crèches et garderies	300'000	300'000	0	291'378.00
	Crèches, garderies et jardins d'enfants	56'434'400	51'810'000	4'624'400	48'170'171.84
	Travaux crèches, garderies, jardins d'enfants	400'000	400'000	0	398'110.86
	Astural, service éducatif itinérant" (anc."Groupe éducatif itinérant ")	18'000	18'000	0	42'000.00
5003	Ecoles et institutions pour l'enfance	2'538'800	2'687'700	-148'900	2'573'890.63
363	Propres établissements	0	467'300	-467'300	427'420.00
<i>Enseignement et formation</i>		0			
	Subventions pour courses scolaires, aides aux parents (transfert sur groupes 317,361 et 366)	0	467'300	-467'300	427'420.00

Détail des subventions sans les subventions relatives à des prestations en nature		Budget 2006	Budget 2005	Ecart 2006/2005	Comptes 2004
365 Institutions privées		2'508'800	2'220'400	288'400	2'146'470.63
<i>Enseignement et formation</i>	<i>307'500</i>				
Subventions aux fêtes des écoles		25'000	30'000	-5'000	17'871.45
Subvention p/promotions décentralisées, cortège		30'000	34'600	-4'600	20'713.10
Expo interactive "Sous la lune"		0	0	0	35'000.00
Ecole à la ferme (nouvelle subvention)		2'500	0	2'500	0.00
Budget participatif dans les écoles (nouvelle subvention)		250'000	0	250'000	0.00
<i>Culture et loisirs</i>	<i>1'447'000</i>				
Ludothèques		820'000	540'000	280'000	466'841.00
Diverses activités enfance et écoles		20'000	20'000	0	9'900.00
Bataille des Livres		10'000	10'000	0	10'000.00
Copyrart/Atelier jeux enfants		30'000	30'000	0	30'000.00
GAPP Association de parents d'élèves - Pédibus		25'000	10'000	15'000	10'000.00
Association genevoise pour vacances familiales		3'000	3'000	0	3'000.00
Centre protestant de vacances		170'000	170'000	0	170'000.00
Colonies diverses, travaux aux colonies		250'000	280'000	-30'000	248'453.55
Fédération des colonies de vacances catholiques romaines		4'000	4'000	0	4'000.00
Fédération des colonies laïques		4'000	4'000	0	4'000.00
Fédération protestante des colonies de vacances		4'000	4'000	0	4'000.00
Fondation ensemble (transfert à la nouvelle subvention INSIEME)		0	72'000	-72'000	72'000.00
Insieme (nouvelle subvention)		72'000	0	72'000	0.00
Vacances nouvelles		35'000	35'000	0	35'000.00
<i>Prévoyance sociale</i>	<i>702'300</i>				
Caritas jeunesse		40'500	40'500	0	40'500.00
Centre de Montbrillant - Maison pour enfants sourds		27'000	27'000	0	27'000.00
Centre de rencontres pour sourds (CRAL)		19'400	27'900	-8'500	27'900.00
Fondation Cap loisirs		25'100	25'100	0	25'100.00
Fondation pour l'avenir		10'000	10'000	0	10'000.00
Foyer Saint-Vincent		6'300	6'300	0	6'300.00
Pro Juventute		35'000	35'000	0	35'000.00
Cap Loisirs/Saint-Valentin (anc. Ecole St-Valentin affichage SGA)		9'000	0	9'000	8'968.50
Restaurants scolaires		530'000	750'000	-220'000	772'923.03
<i>Protection et aménagement de l'environnement</i>	<i>52'000</i>				
AGPN-Pronatura-Genève		26'000	26'000	0	26'000.00
WWF-Jeunes		26'000	26'000	0	26'000.00
366 Personnes physiques		30'000	0	30'000	0.00
<i>Enseignement et formation</i>	<i>30'000</i>				
Courses scolaires, aides aux parents (transfert partiel du groupe 363)		30'000	0	30'000	0.00

Détail des subventions sans les subventions relatives à des prestations en nature		Budget 2006	Budget 2005	Ecart 2006/2005	Comptes 2004
5004	Espaces verts et environnement	367'300	378'800	-11'500	378'800.00
365	Institutions privées	367'300	378'800	-11'500	378'800.00
	<i>Administration générale, divers</i>	24'900			
	Fondation du devenir	24'900	24'900	0	24'900.00
	<i>Culture et loisirs</i>	277'400			
	Fédération des jardins familiaux	6'000	12'000	-6'000	12'000.00
	Concours roses nouvelles	21'400	21'400	0	21'400.00
	Festival des arbres en lumière	250'000	250'000	0	250'000.00
	<i>Protection et aménagement de l'environnement</i>	65'000			
	Association pour la sauvegarde du Léman	15'000	30'000	-15'000	30'000.00
	Equiterre (anciennement Sté suisse pour la protection de l'environnement)	0	40'500	-40'500	40'500.00
	Les Libellules - sensibilisation de la population à l'environnement urbain - nvle subvention	50'000	0	50'000	0.00
5006	Pompes funèbres et cimetières	500'000	500'000	0	496'325.80
366	Personnes physiques	500'000	500'000	0	496'325.80
	<i>Protection et aménagement de l'environnement</i>	500'000			
	Frais des obsèques gratuites	500'000	500'000	0	496'325.80
5007	Social	19'995'950	20'515'350	-519'400	18'775'485.53
364	Sociétés d'économie mixte	400'000	400'000	0	331'174.81
	<i>Culture et loisirs</i>	400'000			
	Participation frais d'exploitation maisons de vacances pour personnes âgées	400'000	400'000	0	331'174.81
365	Institutions privées	5'261'950	4'844'250	417'700	4'771'625.15
	<i>Enseignement et formation</i>	438'200			
	Université ouvrière Genève UOG	233'200	233'200	0	233'200.00
	Université populaire Albanaise	65'000	65'000	0	65'000.00
	Université populaire Genève	140'000	140'000	0	140'000.00
	<i>Culture et loisirs</i>	20'400			
	Clubs d'ânés Ville et Fédération	20'400	20'400	0	20'400.00
	<i>Prévoyance sociale</i>	4'803'350			
	Agis	20'000	20'000	0	20'000.00
	Arcade 84	40'000	40'000	0	40'000.00
	Association 360	25'000	25'000	0	25'000.00
	Association ARGOS	35'000	15'000	20'000	15'000.00
	Association Aspasia	30'000	30'000	0	30'000.00

Détail des subventions sans les subventions relatives à des prestations en nature	Budget 2006	Budget 2005	Ecart	
			2006/2005	Comptes 2004
Fondation avenir malgré tout (anc.Association avenir malgré tout)	3'600	3'600	0	3'600.00
Association catholique suisse des services de la jeunesse féminine, Pro Filia	10'000	10'000	0	10'000.00
Association de défense des chômeurs	0	25'000	-25'000	25'000.00
Association Foyer Arabelle (anc.Ass. de l'Hôtel maternel)	45'000	45'000	0	45'000.00
Association des familles monoparentales	30'000	30'000	0	30'000.00
Ass. des pensionnaires des établissements pour pers. âgées et leurs familles APAF	5'000	5'000	0	5'000.00
Ass. de défense et de détente de tous les retraités ("AVIVO")	80'000	80'000	0	80'000.00
Association Camarada (anc.Association genevoise d'entraide aux réfugiés -AGER)	51'250	51'250	0	33'750.00
Association genevoise des malentendants	27'000	27'000	0	27'000.00
Association La Corolle	13'500	13'500	0	13'500.00
FEGPA (anciennement Ass.La Porte ouverte)	16'200	16'200	0	16'200.00
Association Le Racard	87'500	87'500	0	87'500.00
Association le Trialogue	80'000	80'000	0	80'000.00
Buanderie (trajectoire)	825'000	825'000	0	825'000.00
Association pour l'appartement de jour	15'000	15'000	0	15'000.00
Association pour le bateau Genève	50'000	50'000	0	50'000.00
Association suisse des invalides, PROCAP (anc.Association suisse des invalides, section de Genève)	3'600	3'600	0	3'600.00
Au coeur des Grottes (anc.Foyer de la femme)	100'000	100'000	0	100'000.00
Caritas-Genève	130'000	130'000	0	130'000.00
Carrefour-Rue	33'600	33'600	0	33'600.00
Carrefour-Prison	25'000	25'000	0	25'000.00
Centre de contact Suisses-Immigrés	176'000	176'000	0	176'000.00
Appartenance Genève	95'000	95'000	0	95'000.00
Centre de consultation thérapeutique pour les victimes d'abus sexuels CTAS	10'000	10'000	0	10'000.00
Centre de liaison des associations féminines genevoises	18'000	18'000	0	18'000.00
Lestime (anciennement Centre femmes Nathalie BARNEY)	25'000	25'000	0	25'000.00
Centre F-Information	140'000	140'000	0	110'000.00
Centre genevois du volontariat	13'300	13'300	0	13'300.00
Centre social protestant	160'000	130'000	30'000	130'000.00
Club en fauteuil roulant	27'000	27'000	0	27'000.00
Colis du coeur	20'000	20'000	0	20'000.00
Fondation des compagnons d'Emmaüs (anc.Communauté d'Emmaüs)	40'000	19'800	20'200	19'800.00
Couple et famille	35'000	35'000	0	35'000.00
Croix-Bleue genevoise	40'000	30'000	10'000	30'000.00
Croix-Rouge genevoise	50'000	50'000	0	50'000.00
Dialogai "Lutte anti-sida"	25'000	25'000	0	25'000.00
Association des personnes vivant avec le sida (PVA)	10'000	10'000	0	10'000.00
Groupe Sida Genève	250'000	250'000	0	250'000.00

Détail des subventions sans les subventions relatives à des prestations en nature	Budget 2006	Budget 2005	Ecart	
			2006/2005	Comptes 2004
Ligue genevoise contre le rhumatisme, service social	10'000	10'000	0	10'000.00
Diverses actions sociales ponctuelles	400'000	400'000	0	395'900.90
Ecole des parents	35'000	35'000	0	35'000.00
Fédération suisse des aveugles et malvoyants - section genevoise	3'600	3'600	0	3'600.00
Fondation Clair-Bois, foyer I.M.C.	7'200	7'200	0	7'200.00
Fondation en faveur des aveugles	0	22'500	-22'500	22'500.00
Fondation intégration pour tous (IPT)	31'500	31'500	0	31'500.00
Fondation Transport-Handicap	22'500	22'500	0	22'500.00
Gymnastique Seniors Genève (anc.Groupement genevois pour la gymnastique des aînés)	5'400	5'400	0	5'400.00
La Coulou	35'000	35'000	0	35'000.00
La Main -Tendue	24'300	24'300	0	24'300.00
Le Care-Caritas, accueil, rencontres, échanges	75'000	75'000	0	75'000.00
Lecture et Cie	10'000	10'000	0	10'000.00
Mouvement des aînés de Suisse romande	1'600	1'600	0	1'600.00
Mouvement de la condition paternelle pour une égalité parentale	5'000	5'000	0	5'000.00
Office protestant des consultations conjugales et familiales	35'000	35'000	0	35'000.00
Parole	10'000	10'000	0	10'000.00
Pluriel	15'000	15'000	0	15'000.00
Pro Infirmis, service social genevois	19'500	4'500	15'000	4'500.00
Pro Mente Sana	5'000	5'000	0	5'000.00
Pro Senectute, service social	30'600	30'600	0	30'600.00
Projets de quartiers	9'000	9'000	0	7'974.25
S.O.S.- Femmes	75'000	60'000	15'000	60'000.00
S.O.S. Torture	18'000	18'000	0	18'000.00
Service social international	25'000	25'000	0	25'000.00
Solidarité-Femmes en détresse	126'000	126'000	0	126'000.00
Terre des hommes	8'600	8'600	0	8'600.00
Trajets	50'000	50'000	0	50'000.00
Compagna (ex-Union suisse des amies de la jeune fille, section genevoise)	10'000	10'000	0	10'000.00
Viol-Secours	40'000	40'000	0	40'000.00
Ass.gen. de parents/amis de pers. mentalement handicapées- INSIEME	50'000	50'000	0	50'000.00
Voie F espace de formation pour les femmes	40'000	40'000	0	20'000.00
Caritas "bird"	25'000	25'000	0	25'000.00
Stop suicide	15'000	5'000	10'000	5'000.00
Elisa	35'000	25'000	10'000	25'000.00
Collectif des travailleurs et travailleuses sans statut légal	50'000	50'000	0	50'000.00
Lavi-Centre de consultation pour victimes d'infractions	20'000	20'000	0	20'000.00
Danse-Habile	35'000	35'000	0	35'000.00

Détail des subventions sans les subventions relatives à des prestations en nature		Budget 2006	Budget 2005	Ecart 2006/2005	Comptes 2004
	Aspasie-développement projet aux hommes prostitués	50'000	50'000	0	50'000.00
	Eper-Permanences pour migrantes	25'000	25'000	0	25'000.00
	Foyers de Jour -pour infrastructure	50'000	50'000	0	50'000.00
	Agora	15'000	15'000	0	15'000.00
	Théâtre de l'Ephémère (nouvelle subvention)	10'000	0	10'000	0.00
	Association Première Ligne (nouvelle subvention)	60'000	0	60'000	0.00
	Partage Partenariat Alimentaire Genevois (nouvelle subvention)	265'000	0	265'000	0.00
366	Personnes physiques	14'334'000	15'271'100	-937'100	13'672'685.57
	<i>Culture et loisirs</i>		170'000		
	Aînés et nouvelles technologies	0	50'000	-50'000	3'834.55
	Espace aînés (anc.Organisation d'excursions et de vacances pour bénéficiaires)	170'000	200'000	-30'000	172'935.25
	<i>Prévoyance sociale</i>		14'164'000		
	Action communautaire (anc.Animations spéc. d/les quartiers d/le cadre des projets pilotes)	180'000	100'000	80'000	45'419.37
	A.V.S. paiement des cotisations	50'000	78'000	-28'000	5'122.70
	Allocations de déménagement	4'000	9'000	-5'000	2'400.00
	Allocations sociales	2'150'000	2'400'000	-250'000	2'156'720.00
	Prestations municipales	10'250'000	10'700'000	-450'000	10'486'000.00
	Allocations sociales ponctuelles (anc.Secours d'urgence)	300'000	500'000	-200'000	117'579.45
	Restaurants scolaires	300'000	300'000	0	309'274.90
	Aides aux locataires de la GIM	0	100'000	-100'000	-150'000.00
	Actions sociales exclusion (Square Hugo)	930'000	834'100	95'900	523'399.35
5008	Délégation à la jeunesse	9'745'200	9'750'200	-5'000	9'495'595.95
361	Cantons	5'900'000	0	5'900'000	5'887'288.70
	<i>Culture et loisirs</i>		5'900'000		
	FAS'e - budgétisé sous Centres de loisirs groupe 365 en 2004 et 2005	5'900'000	0	5'900'000	5'812'811.70
	<i>Prévoyance sociale</i>		0		
	FAS'e - budgétisé sous Centres de loisirs groupe 365 en 2004 et 2005	0	0	0	74'477.00
364	Sociétés d'économie mixte	50'000	50'000	0	51'084.00
	<i>Trafic</i>		50'000		
	Noctabus	50'000	50'000	0	51'084.00
365	Institutions privées	3'795'200	9'700'200	-5'905'000	3'557'223.25
	<i>Enseignement et formation</i>		24'500		
	Atelier-X	20'000	20'000	0	20'000.00
	Centres de méthodes d'éducation active	4'500	4'500	0	4'500.00
	<i>Culture et loisirs</i>		3'213'000		
	Diverses organisations activités jeunesse	300'000	300'000	0	252'543.20

Détail des subventions sans les subventions relatives à des prestations en nature	Budget 2006	Budget 2005	Ecart	
			2006/2005	Comptes 2004
Association du scoutisme genevois (anciennement Eclaireurs et éclaireuses)	81'000	81'000	0	81'000.00
Groupe de liaison des associations de jeunesse	40'000	40'000	0	55'000.00
Mouvement de la jeunesse suisse romande	10'000	10'000	0	10'000.00
Unions chrétiennes de Genève (anciennement Union cadette genevoise)	80'000	80'000	0	30'000.00
Association le Châlet (ex-ECLA)	0	0	0	38'309.40
Paidos	40'000	40'000	0	35'000.00
Centre aérés divers -regroupé sous Centres de loisirs aux comptes 2004	2'000	2'000	0	0.00
Centres de loisirs	2'620'000	8'520'000	-5'900'000	2'593'435.90
Copyart	20'000	20'000	0	20'000.00
Association Brico-Jeunes	10'000	10'000	0	10'000.00
Association Jardins de Cocagne (nouvelle subvention)	10'000	0	10'000	0.00
Kultura	0	0	0	20'000.00
<i>Prévoyance sociale</i>		557'700		
Aide personnalisée résidence "Le Voltaire"	159'000	159'000	0	0.00
Association de l'Orangerie	75'000	75'000	0	75'000.00
Association d'informations et d'enseignement des Droits de l'homme	30'000	30'000	0	36'800.00
Astural, action pour la jeunesse	5'900	5'900	0	5'900.00
Autrement aujourd'hui	85'200	85'200	0	85'200.00
Diverses associations antiracisme genevoises	50'000	50'000	0	17'500.00
Geneva international peace research Institute	25'000	25'000	0	25'000.00
Groupe de coordination pour l'accueil et l'hébergement des jeunes à Genève (CAHJ)	22'500	22'500	0	22'500.00
Diverses actions citoyennes par les jeunes (anc.Parlement des jeunes)	26'100	26'100	0	26'100.00
Service international pour les droits de l'homme	4'000	4'000	0	4'000.00
L'atelier d'art (anc.L'Atelier)	25'000	25'000	0	39'434.55
Association Lieu de Paix	0	15'000	-15'000	0.00
Boîte à boulots	50'000	50'000	0	50'000.20

Subventions relatives à des prestations en nature

		Budget 2006	Budget 2005	Ecarts 2006/2005	Comptes 2004	Contrepartie	
Autorités		216'708	283'700	-66'992	202'844.15		
A004000	365 Forum Metropolis	0	0	0	30'608.15	A004000	469
A004000	367 Fonds de solidarité numérique	34'632	0	34'632	11'544.00	1005020	423
A004000	367 Villes Unies contre la pauvreté	32'076	0	32'076	10'692.00	1005020	423
A004000	367 Villa la Concorde	0	133'700	-133'700	0.00	1005020	423
TOTAL A004000		66'708	133'700	-66'992	52'844.15		
A800010	365 Ctre Henry Dunant, mise à disposition villa Plantamour	150'000	150'000	0	150'000.00	1005030	427
TOTAL A800010		150'000	150'000	0	150'000.00		
Finances et administration générale		6'457'934	5'933'048	524'886	5'977'592.59		
1001520	365 Simga	9'300	17'000	-7'700	14'729.74	1001520	422
1001520	365 Harmonie Nautique	700	1'000	-300	843.75	1001520	422
TOTAL 1001520		10'000	18'000	-8'000	15'573.49		
1005070	360 Wilson, Palais (Confédération)	360'082	369'098	-9'016	369'098.00	1005050	427
1005070	360 Wilson, Palais parking (Confédération)	107'245	116'024	-8'779	145'030.00	1005050	427
1005070	361 Wilson, Palais parking (DIAEE)	107'245	116'024	-8'779	113'829.25	1005050	427
1005070	361 Etat de Genève DAEL	4'800	4'800	0	4'800.00	1005020	423
1005070	364 Parking Cornavin SA	900'000	900'000	0	900'000.00	1005050	427
1005070	364 Parking St-Antoine	95'725	95'725	0	95'725.00	1005050	423
1005070	364 Parking St-Jean	86'650	86'650	0	86'650.00	1005050	427
1005070	365 Site ex-Artamis (3968m2)	622'976	622'976	0	622'976.00	1005020	423
1005070	365 Mottatom	240'567	237'541	3'026	237'541.00	1005020	423
1005070	365 Villa Freudler (occup.illicite)	74'220	74'220	0	74'220.00	1005030	427
1005070	365 Ass.Amis des Grottes	32'520	18'600	13'920	18'600.00	1005020	423
1005070	365 Mandolinata Genève	17'451	17'199	252	17'199.00	1005030	427
1005070	365 Sté astronomique Genève	12'050	11'875	175	11'875.00	1005030	427
1005070	365 Intérêts Petit-Saconnex	1'908	9'600	-7'692	9'600.00	1005020	423
1005070	365 Biothèque	11'484	6'720	4'764	6'720.00	1005020	423
1005070	365 Les Alcyons du Léman	8'616	6'000	2'616	6'000.00	1005020	423
1005070	365 Parking Plainpalais SA	350'000	350'000	0	350'000.00	1005050	427
1005070	365 Parking Seujet SA	256'935	256'935	0	256'935.00	1005050	423
1005070	365 Parking Villereuse SA	100'000	100'000	0	100'000.00	1005050	423

Subventions relatives à des prestations en nature

		Budget	Budget	Ecarts	Comptes	Contrepartie	
		2006	2005	2006/2005	2004		
1005070	365	Hôtel du Rhône	520'000	520'000	0	520'000.00	1005050 423
1005070	365	Coop.Renouveau de Saint-Jean	61'471	70'928	-9'457	70'928.00	1005050 427
1005070	365	Coop d'habitation 15-15bis rue des Gares	22'322	51'510	-29'188	51'510.00	1005050 423
1005070	365	Coop Lyon-Jura	45'245	65'765	-20'520	65'764.60	1005050 423
1005070	365	Coopérative Lyon-Délices	24'886	24'886	0	24'886.00	1005050 423
1005070	365	Coprolo-Poterie Sté coop.d'habitation	0	19'138	-19'138	19'138.00	1005050 423
1005070	365	Sté Coop.d'Habitation Genève	0	15'407	-15'407	11'555.25	1005050 423
1005070	365	Association des Habitants de l'Îlot 13	13'808	13'808	0	13'808.00	1005020 423
1005070	365	Festival du film M.Cohendet	19'320	19'320	0	19'320.00	1005020 423
1005070	365	Coopérative Cigue	21'268	87'294	-66'026	87'294.00	1005020 423
1005070	365	Auberge de jeunesse	808'450	818'450	-10'000	818'450.00	1005040 427
1005070	365	Assoc. Pour les œuvres sociales de l'armée du Salut - Barde 6	9'178	0	9'178	9'178.00	1005050 423
1005070	365	Comprehensive dialog among civilizations - Servette 100 (nouvelle)	18'000	0	18'000	0.00	1005020 423
1005070	365	Assoc. Pour les œuvres sociales de l'armée du Salut - Industrie 14 (nouvelle)	14'400	0	14'400	0.00	1005050 423
1005070	365	Fond. Expressive associative - Savoises 9 (nouvelle)	27'000	0	27'000	0.00	1005020 423
1005070	365	Fond. Expressive associative - Savoises 17 (nouvelle)	27'000	0	27'000	0.00	1005020 423
1005070	365	Soc. Coopérative Cooplog rue Goetz-Monin - Pont d'Arve 14 (nouvelle)	21'133	0	21'133	0.00	1005050 423
1005070	365	Fondation de Valorisation de la BCGe (Trsf de la cellule 5007000 serv.Social)	405'820	0	405'820	0.00	1005050 423
1005070	365	Fond. conserv.Maison Général Dufour	144'594	140'000	4'594	140'000.00	1005020 423
1005070	365	Centre universitaire protestant (CUP II)	0	59'990	-59'990	47'990.00	1005050 423
1005070	365	Rabais octroyé salles communales	710'000	465'000	245'000	635'399.00	1005060 427
1005070	366	Divers appartements en occupation illicite (cp100502/423950)	114'540	114'540	0	0.00	1005020 423
1005070	366	Divers appartements en occupation illicite (cp100503/427950)	29'025	29'025	0	0.00	1005030 427
		TOTAL 1005070	6'447'934	5'915'048	532'886	5'962'019	
		Aménagement, constructions et voirie	1'564'196	1'062'200	501'996	1'570'166.72	
2001000	365	Association Rehma (nouvelle)	15'900	0	15'900	0.00	2001000 427
		TOTAL 2001000	15'900	0	15'900	0.00	
2502010	361	Rabais matériel de fêtes - Chancellerie d'Etat	136'889	82'000	54'889	136'889.00	2502010 434
2502010	361	Rabais matériel de fêtes - Club hygiénique de Plainpalais	5'015	0	5'015	5'015.00	2502010 434
2502010	361	Rabais matériel de fêtes - Divers (canton)	0	0	0	2'683.90	2502010 434
2502010	361	Rabais matériel de fêtes - Economat	0	26'000	-26'000	0.00	2502010 434
2502010	361	Rabais matériel de fêtes - Gendarmerie / D.J.P.	140'468	189'000	-48'532	140'468.00	2502010 434

Subventions relatives à des prestations en nature

			Budget	Budget	Ecarts	Comptes	Contrepartie	
			2006	2005	2006/2005	2004		
2502010	361	Rabais matériel de fêtes - Services des votations	52'640	79'000	-26'360	52'640.32	2502010	434
2502010	362	Rabais matériel de fêtes - Communes	22'297	0	22'297	22'297.00	2502010	434
2502010	362	Rabais matériel de fêtes - Voirie de Bernex	12'345	0	12'345	12'345.00	2502010	434
2502010	363	Rabais matériel de fêtes - Maisons de quartier	41'783	0	41'783	41'783.00	2502010	434
2502010	365	Rabais matériel de fêtes - 24 heures de Freewheels	23'668	0	23'668	23'668.00	2502010	434
2502010	365	Rabais matériel de fêtes - Action Téléthon de Genève	0	4'300	-4'300	0.00	2502010	434
2502010	365	Rabais matériel de fêtes - Américan Club (nouvelle subvention)	29'727	0	29'727	0.00	2502010	434
2502010	365	Rabais matériel de fêtes - Assoc. Carnaval de Genève	5'361	7'700	-2'339	0.00	2502010	434
2502010	365	Rabais matériel de fêtes - Assoc. des étudiants en lettres	13'462	0	13'462	13'462.00	2502010	434
2502010	365	Rabais matériel de fêtes - Assoc. des marchés de Genève	7'206	9'000	-1'794	7'206.00	2502010	434
2502010	365	Rabais matériel de fêtes - Assoc. Fever 360 (nouvelle subvention)	6'186	0	6'186	0.00	2502010	434
2502010	365	Rabais matériel de fêtes - Assoc. Garden party	12'615	0	12'615	12'615.00	2502010	434
2502010	365	Rabais matériel de fêtes - Assoc. La sauce colle	5'823	0	5'823	5'823.00	2502010	434
2502010	365	Rabais matériel de fêtes - Assoc. Pré en Bulle	8'317	14'000	-5'683	0.00	2502010	434
2502010	365	Rabais matériel de fêtes - Assoc. Promotion Jeunesse (nouvelle subvention)	6'391	0	6'391	0.00	2502010	434
2502010	365	Rabais matériel de fêtes - Associations diverses - gratuits	109'763	0	109'763	109'763.20	2502010	434
2502010	365	Rabais matériel de fêtes - Bit Cercle inter-organisation Art Deco (nouvelle subvention)	7'657	0	7'657	0.00	2502010	434
2502010	365	Rabais matériel de fêtes - Bol d'or international de pétanque de Genève	24'916	25'000	-84	24'916.00	2502010	434
2502010	365	Rabais matériel de fêtes - Centre social protestant (nouvelle subvention)	5'096	0	5'096	0.00	2502010	434
2502010	365	Rabais matériel de fêtes - Cercle Féminin des Nations Unies	14'424	19'900	-5'476	14'424.00	2502010	434
2502010	365	Rabais matériel de fêtes - Cérémonie à la mémoire des soldats	9'993	0	9'993	9'993.00	2502010	434
2502010	365	Rabais matériel de fêtes - CERN	23'391	0	23'391	23'391.23	2502010	434
2502010	365	Rabais matériel de fêtes - Compagnie 1602	35'759	26'000	9'759	35'758.73	2502010	434
2502010	365	Rabais matériel de fêtes - Concerts de la cathédrale St-Pierre (nouvelle subvention)	6'361	0	6'361	0.00	2502010	434
2502010	365	Rabais matériel de fêtes - Course de l'Escalade	76'567	60'000	16'567	76'567.22	2502010	434
2502010	365	Rabais matériel de fêtes - Croix-Rouge Genevoise	7'016	0	7'016	7'016.00	2502010	434
2502010	365	Rabais matériel de fêtes - Diverses associations (institutions privées)	0	0	0	148'912.00	2502010	434
2502010	365	Rabais matériel de fêtes - Diverses associations sportives	4'880	68'000	-63'120	4'880.00	2502010	434
2502010	365	Rabais matériel de fêtes - Diverses manifestations (institutions privées)	164'522	0	164'522	183'707.44	2502010	434
2502010	365	Rabais matériel de fêtes - Drizia Miremont (nouvelle subvention)	19'356	0	19'356	0.00	2502010	434
2502010	365	Rabais matériel de fêtes - Fédération des artisans et commerçants	12'456	20'000	-7'544	12'456.00	2502010	434
2502010	365	Rabais matériel de fêtes - Festival Agapé (nouvelle subvention)	9'269	0	9'269	0.00	2502010	434
2502010	365	Rabais matériel de fêtes - Fête Américaine	0	28'000	-28'000	0.00	2502010	434
2502010	365	Rabais matériel de fêtes - Fête du 1er août / Comités	30'173	37'000	-6'827	30'173.00	2502010	434
2502010	365	Rabais matériel de fêtes - Fête du 1er juin / Comités	14'424	15'000	-576	14'424.00	2502010	434

Subventions relatives à des prestations en nature

			Budget	Budget	Ecarts	Comptes	Contrepartie	
			2006	2005	2006/2005	2004		
2502010	365	Rabais matériel de fêtes - Fête du 1er mai / Comités	13'190	13'000	190	13'190.46	2502010	434
2502010	365	Rabais matériel de fêtes - Fêtes de Genève / Comité	218'170	280'000	-61'830	218'170.18	2502010	434
2502010	365	Rabais matériel de fêtes - Kids Triathlon (nouvelle subvention)	11'996	0	11'996	0.00	2502010	434
2502010	365	Rabais matériel de fêtes - La Bâtie Festival Genève (nouvelle subvention)	10'355	0	10'355	0.00	2502010	434
2502010	365	Rabais matériel de fêtes - Mamco (nouvelle subvention)	5'097	0	5'097	0.00	2502010	434
2502010	365	Rabais matériel de fêtes - Palexpo Genève	5'605	0	5'605	5'605.24	2502010	434
2502010	365	Rabais matériel de fêtes - Plainpalais accueil	72'433	0	72'433	72'433.00	2502010	434
2502010	365	Rabais matériel de fêtes - Pride 04	25'539	0	25'539	25'539.00	2502010	434
2502010	365	Rabais matériel de fêtes - Terre des Hommes - Suisse, Genève	29'530	29'300	230	29'529.80	2502010	434
2502010	365	Rabais matériel de fêtes - Théâtre de Parfumerie (nouvelle subvention)	12'292	0	12'292	0.00	2502010	434
2502010	365	Rabais matériel de fêtes - Théâtre du Grütli (nouvelle subvention)	5'451	0	5'451	0.00	2502010	434
2502010	365	Rabais matériel de fêtes - Triathlon	32'422	30'000	2'422	32'422.00	2502010	434
TOTAL 2502010			1'548'296	1'062'200	486'096	1'570'166.72		
Affaires culturelles			9'021'195	9'858'827	-837'632	9'381'630.12		
3101100	365	Studios (Halle de l'Ile)	33'156	33'156	0	33'156.00	1005030	427
3101100	365	Divers ateliers à l'Usine et au Grütli	0	227'250	-227'250	227'250.00	3101100	427
3101100	365	Divers ateliers à l'Usine et au Grütli : ateliers à l'Usine	154'071	0	154'071	0.00	3101100	427
3101100	365	Divers ateliers à l'Usine et au Grütli : ateliers au Grütli	71'550	0	71'550	0.00	3101100	427
3101100	365	Divers ateliers à l'Usine et au Grütli : Aloïse danse au Grütli	23'850	0	23'850	0.00	3101100	427
3101100	365	Matériel et personnel -Divers bénéficiaires	15'000	0	15'000	0.00	3101100	434
3101100	365	Rabais octroyé - OSR-diff.coût facturé et coût réel Victoria-Hall	0	792'960	-792'960	957.62	3101100	427
TOTAL 3101100			297'627	1'053'366	-755'739	261'363.62		
3106000	365	Autrement Aujourd'hui	62'487	58'950	3'537	58'950.00	3101100	427
3106000	365	Association l'Usine et groupes culturels , salles de répétitions	0	405'000	-405'000	405'000.00	3101100	427
3106000	365	Association l'Usine (groupes culturels)	430'890	0	430'890	0.00	3101100	427
3106000	365	Association l'Usine (salles de répétitions)	14'628	0	14'628	0.00	3101100	427
3106000	365	OSR Bibliothèque Grutli	13'356	12'600	756	12'600.00	3101100	427
3106000	365	Orchestre de St-Jean	22'060	34'800	-12'740	34'825.00	5003000	427
3106000	365	Opéra studio	16'286	25'750	-9'464	10'425.00	5003000	427
3106000	365	Atelier instrumental	0	0	0	15'375.00	5003000	427
3106000	365	Compagnie romande d'opérette	10'503	16'600	-6'097	16'625.00	5003000	427
3106000	365	Fanfare Croix-Bleue	17'081	27'000	-9'919	23'625.00	5003000	427

Subventions relatives à des prestations en nature

		Budget 2006	Budget 2005	Ecart 2006/2005	Comptes 2004	Contrepartie		
3106000	365	Fanfare municipale de Plainpalais	47'885	47'885	0	47'885.00	1005030	427
3106000	365	Fifres et tambours, Conserv. pop. de musique	45'042	71'250	-26'208	54'775.00	5003000	427
3106000	365	Acad.musique des Eaux-Vives (83m2 partagés)	6'444	18'700	-12'256	23'310.00	5003000	427
3106000	365	Acad.musique des Eaux-Vives (69m2 non-partagés)	10'771	0	10'771	0.00	5003000	427
3106000	365	Harmonie des Eaux-Vives (83m2 partagés)	6'444	18'700	-12'256	23'310.00	5003000	427
3106000	365	Harmonie des Eaux-Vives (36m2 non-partagés)	5'324	9'875	-4'551	11'655.00	5003000	427
3106000	365	Cadets de Genève	171'720	80'880	90'840	80'880.00	1005020	423
3106000	365	Fanfare du Petit-Saconnex	51'888	82'100	-30'212	82'775.00	5003000	427
3106000	365	Musique municipale de Plainpalais	55'963	88'450	-32'487	83'525.00	5003000	427
3106000	365	Harmonie nautique	56'131	88'800	-32'669	89'525.00	5003000	427
3106000	365	Ondine genevoise	61'696	97'550	-35'854	98'275.00	5003000	427
3106000	365	Musique municipale	56'604	89'000	-32'396	107'250.00	5003000	427
3106000	365	Union gen. musique/chorales	8'864	6'450	2'414	6'450.00	1005020	423
3106000	365	Cercle choral	8'277	13'100	-4'823	13'125.00	5003000	427
3106000	365	Chorale des Eaux-Vives (56m2)	8'754	13'850	-5'096	16'625.00	5003000	427
3106000	365	Chorale des Eaux-Vives (67m2)	5'177	8'225	-3'048	0.00	5003000	427
3106000	365	La Tulipe noire	4'876	5'290	-414	6'430.00	5003000	427
3106000	365	Empro-Genève (Crêts-de-Champel)	5'942	6'455	-513	0.00	5003000	427
3106000	365	Conservatoire de musique (Grottes)	7'373	11'650	-4'277	11'675.00	5003000	427
3106000	365	Conservatoire pop. de musique (Grottes)	7'850	12'400	-4'550	12'425.00	5003000	427
3106000	365	Conservatoire de musique (Cayla)	0	0	0	13'625.00	5003000	427
3106000	365	La Lyre	9'390	14'850	-5'460	14'875.00	5003000	427
3106000	365	Conservatoire de musique (Pré-Picot)	9'658	15'300	-5'642	17'375.00	5003000	427
3106000	365	Conservatoire pop. + Al Anon (Montchoisy)	23'977	36'980	-13'003	22'775.00	5003000	427
3106000	365	Conservatoire populaire & Empro(Crêts-de-Champel)	7'532	11'900	-4'368	26'325.00	5003000	427
3106000	365	Conservatoire pop. de musique (Montchoisy)	0	0	0	26'525.00	5003000	427
3106000	365	Action's studio	39'912	37'650	2'262	37'650.00	1005020	423
3106000	365	Rallye St-Hubert (convention résiliée accordéonistes GE seuls locataires)	0	6'475	-6'475	6'562.50	5003000	427
3106000	365	Accordéonistes GE	8'277	6'475	1'802	6'562.50	5003000	427
3106000	365	Accordéonistes les amis	10'344	16'350	-6'006	16'375.00	5003000	427
3106000	365	Union accordéoniste mixte GE	29'869	47'250	-17'381	47'575.00	5003000	427
3106000	365	Centre international de percussion	26'671	24'600	2'071	24'600.00	5003000	427
3106000	365	Ateliers d'ethnomusicologie	39'750	37'500	2'250	37'500.00	3106000	427
3106000	365	AMR	214'650	301'500	-86'850	301'500.00	3106000	427
3106000	365	Théâtre de l'Orangerie	5'167	4'875	292	4'875.00	5004000	427

Subventions relatives à des prestations en nature

			Budget	Budget	Ecarts	Comptes	Contrepartie	
			2006	2005	2006/2005	2004		
3106000	365	Casino-Théâtre (Revue GE)	151'200	725'000	-573'800	725'000.00	3101100	427
3106000	365	Théâtre Saint-Gervais	10'620	10'000	620	10'000.00	1005020	423
3106000	365	Saint-Gervais Genève	306'472	289'125	17'347	289'125.00	3106000	427
3106000	365	Villa Dutoit	0	156'000	-156'000	156'000.00	1005030	427
3106000	365	Villa Dutoit - Association de la Villa Dutoit	153'630	0	153'630	0.00	1005030	427
3106000	365	Villa Dutoit - La Bulle d'Air	51'210	0	51'210	0.00	1005030	427
3106000	365	Fonction Cinéma	37'047	34'950	2'097	34'950.00	3101100	427
3106000	365	Association Sirocco-Black Movie	6'837	6'450	387	6'450.00	3101100	427
3106000	365	Cinéma tout Ecran	15'900	15'000	900	15'000.00	3101100	427
3106000	365	CAC Voltaire	65'031	61'350	3'681	61'350.00	3101100	427
3106000	365	Association pour la danse contemporaine ADC	54'060	51'000	3'060	51'000.00	3101100	427
3106000	365	Conservatoire populaire de musique -Eaux-Vives	5'176	8'225	-3'049	0.00	5003000	427
3106000	365	Orchestre de Chambre de Genève (OCG)	0	0	0	5'550.00	1005060	427
3106000	365	Casino-Théâtre (Confiture)	97'200	0	97'200	0.00	3101100	427
3106000	365	Casino-Théâtre (ASMV Voix-de-fête)	16'800	0	16'800	0.00	3101100	427
3106000	365	SEF-scène Ella Fitzgerald-concerts d'été	50'000	0	50'000	0.00	3101100	434
3106000	365	Georges Robert-concerts Jazz (CHV)	15'000	0	15'000	0.00	3101100	434
3106000	365	Salle communale de Plainpalais - ensemble Contrechamps	0	0	0	131'642.00	1005060	427
3106000	365	Salle communale de Plainpalais - Archipel	0	0	0	27'472.00	1005060	427
3106000	365	Salle communale de Plainpalais - Swiss Chamber concerts	0	0	0	1'337.00	1005060	427
3106000	365	Salle communale de Plainpalais - Concours de Genève	26'000	0	26'000	0.00	1005060	427
3106000	365	Salle communale de Plainpalais - autres bénéficiaires	9'000	0	9'000	0.00	1005060	427
3106000	365	Teatro Malandro	27'108	0	27'108	0.00	1005020	423
3106000	365	Salle Ernest Ansermet - ensemble Contrechamps	66'000	0	66'000	0.00	3106000	427
3106000	365	Salle Ernest Ansermet - Orchestre de chambre de Genève	30'000	0	30'000	0.00	3106000	427
3106000	365	Salle Ernest Ansermet - autres bénéficiaires	4'000	0	4'000	0.00	3106000	427
TOTAL 3106000			2'843'804	3'270'115	-426'311	3'466'896.00		
3106400	363	FAD Châtelaine 43 - H Comédie	49'392	41'940	7'452	41'940.00	1005020	423
3106400	363	FAD Théâtre de Poche (salle répétition)	38'478	31'320	7'158	31'320.00	1005020	423
3106400	363	FAD Théâtre de la Comédie	374'604	353'400	21'204	353'400.00	3106400	427
3106400	363	FAD Théâtre de Poche bureau	123'265	288'540	-165'275	0.00	1005030	427
3106400	363	FAD Cheval-Blanc 7 - Théâtre de poche bureau	0	0	0	288'540.00	1005030	427
3106400	363	FAD Pontets 33 ex-usine Waegell	47'700	0	47'700	45'000.00	3106400	427
TOTAL 3106400			633'439	715'200	-81'761	760'200.00		

Subventions relatives à des prestations en nature

		Budget 2006	Budget 2005	Ecart 2006/2005	Comptes 2004	Contrepartie	
3106410	365	Salle communale de Plainpalais - Théâtre en Cavale (ex-Caveau)	125'000	0	125'000	30'897.50	1005060 427
3106410	365	Théâtre les Montreurs d'images (Bd Cluse 95)	3'000	3'000	0	3'000.00	1005020 423
3106410	365	Marionnettes de Genève (Pontets 33)	34'980	33'000	1'980	33'000.00	3106410 427
3106410	365	Théâtre les Montreurs d'images (Cluse 95)	8'484	8'004	480	8'004.00	1005020 423
3106410	365	Théâtre du Loup (Chandieu 6-8)	25'228	26'016	-788	26'016.00	1005020 423
3106410	365	Compagnie du Revoir	11'236	7'500	3'736	7'500.00	1005020 423
3106410	365	Théâtre les Montreurs d'images (Cluse 95)	31'008	12'000	19'008	12'000.00	1005020 423
3106410	365	Théâtre les Montreurs d'images (Michel-Simon 9)	91'266	85'860	5'406	85'860.00	1005020 423
3106410	365	Am Stram Gram (Frontenex 56)	247'547	233'535	14'012	233'535.00	3106410 427
3106410	365	Compagnie Para-Surbeck	70'320	65'420	4'900	71'412.00	1005020 423
3106410	365	Am Stram Gram (local Champel)	5'256	5'715	-459	12'625.00	5003000 427
3106410	365	Théâtre des Marionnettes Rodo 3	52'301	83'150	-30'849	84'525.00	5003000 427
		TOTAL 3106410	705'626	563'200	142'426	608'374.50	
3106430	365	Centre pour la photographie	17'649	16'650	999	16'650.00	3101100 427
3106430	365	Théâtre du Grütlì	245'337	257'700	-12'363	257'700.00	3101100 427
		TOTAL 3106430	262'986	274'350	-11'364	274'350.00	
3106600	365	Andata Ritorno (arcade Coulou 42)	26'136	15'600	10'536	15'600.00	1005020 423
3106600	365	Fondation pour l'art moderne et contemporain AMC (vieux-Gren. 10)	9'540	9'000	540	9'000.00	3106600 427
3106600	365	Centre d'art contemporain (Vieux-Grenadiers 10)	326'745	308'250	18'495	308'250.00	3106600 427
3106600	365	Mamco (Vieux-Grenadiers 10)	640'770	604'500	36'270	604'500.00	3106600 427
3106600	365	Centre d'édition contemporaine	29'274	18'696	10'578	18'696.00	1005020 423
3106600	365	GE Grave	51'834	32'600	19'234	32'600.00	3101100 427
3106600	365	Centre d'Arts appliqués contemporains (anc.CGA)	0	0	0	34'290.00	3106600 427
3106600	365	Act-Art (ex-Carar)	64'576	60'750	3'826	60'750.00	1005030 427
		TOTAL 3106600	1'148'875	1'049'396	99'479	1'083'686.00	
3106800	365	Société genevoise des écrivains (local ch. Roches)	7'850	12'400	-4'550	12'325.00	5003000 427
		TOTAL 3106800	7'850	12'400	-4'550	12'325.00	
3110000	365	Fondation du Grand-théâtre (Stand)	0	0	0	0.00	1005020 423
3110000	365	Fondation du Grand-théâtre (dépôt Châtelaine)	74'100	69'900	4'200	69'900.00	1005020 423
3110000	365	Fondation du Grand-théâtre	2'941'977	2'775'450	166'527	2'775'450.00	3110000 427
3110000	365	Fondation du Grand-Théâtre (Simon 7)	2'160	2'160	0	2'160.00	1005020 423
		TOTAL 3110000	3'018'237	2'847'510	170'727	2'847'510.00	
3201000	365	Pro Specie Rara	954	600	354	600.00	3201000 427
3201000	365	Centre du réseau suisse de floristique - ressources informat.	29'000	29'000	0	29'000.00	3201000 434
3201000	365	Centre du réseau suisse de floristique - locaux	9'972	3'000	6'972	3'000.00	3201000 427

Subventions relatives à des prestations en nature

		Budget	Budget	Ecarts	Comptes	Contrepartie	
		2006	2005	2006/2005	2004		
3201000	365	Librairie du Boulevard-Bot Shop (nouvelle subvention)	1'399	0	1'399	0.00	3201000 427
3201000	365	Pro Natura- Bot.Shop (nouvelle subvention)	541	0	541	0.00	3201000 427
3201000	365	AAJB-Bot.Shop (nouvelle subvention)	254	0	254	0.00	3201000 427
		TOTAL 3201000	42'120	32'600	9'520	32'600.00	
3202050	365	Académie internationale de la céramique	19'113	0	19'113	0.00	3202050 427
		TOTAL 3202050	19'113	0	19'113	0.00	
3204000	361	Etat et ses institutions, mise à disposition de locaux	5'000	5'000	0	1'475.00	3204000 427
3204000	361	Gratuités autres sociétés	0	0	0	19'770.00	3204000 427
3204000	365	Ornitophilia	2'656	2'890	-234	5'100.00	5003000 427
3204000	365	Diverses sociétés, mise à disposition de locaux	31'000	31'000	0	1'480.00	3204000 427
		TOTAL 3204000	38'656	38'890	-234	27'825.00	
3302000	365	Sté d'histoire et d'archéologie de Genève	2'862	1'800	1'062	6'500.00	3302000 423
		TOTAL 3302000	2'862	1'800	1'062	6'500.00	
Sports et sécurité		3'285'088	1'701'104	1'583'984	3'632'466.90		
4002010	365	Shun-do-Kwan	103'296	171'000	-67'704	163'000.00	5003000 427
4002010	365	Mise à disp. salles de gymnastique	119'407	109'165	10'242	110'448.00	5003000 427
4002010	365	Villa le Plonjon divers associations sportives	0	0	0	81'014.00	1005030 427
4002010	365	Ass.genevoise des Sports	6'372	16'819	-10'447	0.00	1005030 427
4002010	365	Ass.cantonale de Gymnastique 31m2	8'588	21'963	-13'375	0.00	1005030 427
4002010	365	Ass.cantonale gen. de Gymnastique fém. 13m2	3'600	9'303	-5'703	0.00	1005030 427
4002010	365	Ass.genevoise de volleyball	4'156	10'381	-6'225	0.00	1005030 427
4002010	365	Ass.cantonale gen.Basket et féd.suisse	8'588	22'548	-13'960	0.00	1005030 427
4002010	365	Centres des Sports sous-marin	6'924	17'527	-10'603	0.00	1005030 427
4002010	365	Ass.genevoise de tennis de table	4'432	11'459	-7'027	0.00	1005030 427
4002010	365	Groupe des tireurs sportifs	97'935	106'100	-8'165	106'275.00	5003000 427
4002010	365	Budo-club (arts martiaux)	57'182	84'770	-27'588	73'750.00	5003000 427
4002010	365	Club genevois amateur de billard	68'880	58'596	10'284	58'596.00	1005020 423
4002010	365	Association genevoise de football	36'141	39'200	-3'059	53'525.00	5003000 427
4002010	365	Club Hygiénique de Plainpalais - Carl-Vogt 22-24	53'380	53'380	0	53'380.00	1005020 423
4002010	365	Boxing Club (service des Sports)	56'700	170'100	-113'400	170'100.00	1005020 423
4002010	365	Nikko Nun Budo Club	30'210	47'500	-17'290	47'500.00	5003000 427
4002010	365	Boxing-clug genevois (service des écoles)	27'684	43'700	-16'016	43'825.00	5003000 427

Subventions relatives à des prestations en nature

			Budget	Budget	Ecarts	Comptes	Contrepartie	
			2006	2005	2006/2005	2004		
4002010	365	Centre de sports sous-marin (Eaux-Vives à école rue de Zürich)	19'304	31'725	-12'421	57'877.00	5003000	427
4002010	365	Locaux Villa du Plonjon mis à disposition d'associations	37'929	37'929	0	0.00	1005030	427
4002010	365	Locaux piscine des Vernets mis à disposition de clubs	32'549	32'549	0	0.00	4002060	427
4002010	365	S.F.G. Pâquis	20'060	31'890	-11'830	31'890.00	5003000	427
4002010	365	Carabiniers genevois	19'466	30'750	-11'284	30'825.00	5003000	427
4002010	365	Cercle des sports	27'375	43'300	-15'925	27'825.00	5003000	427
4002010	365	Club de billard de Plainpalais	47'250	47'250	0	47'250.00	1005020	423
4002010	365	Association genevoise de tennis de table	22'107	34'817	-12'710	37'571.00	5003000	427
4002010	365	Association sportive Radio-TV	0	0	0	26'112.00	5003000	427
4002010	365	CTT Hauteville	22'107	34'817	-12'710	26'112.00	5003000	427
4002010	365	CTT Migros - CTT Cheminots	22'107	34'817	-12'710	26'112.00	5003000	427
4002010	365	Damier genevois	8'595	13'600	-5'005	13'625.00	5003000	427
4002010	365	Club d'échec Bois-Gentil	8'436	13'350	-4'914	13'375.00	5003000	427
4002010	365	Association fédérale des troupes de transmissions	8'277	13'100	-4'823	13'125.00	5003000	427
4002010	365	Club d'échecs de Genève	8'118	12'850	-4'732	12'875.00	5003000	427
4002010	365	Association cantonale genevoise de gym satus	1'013	1'650	-637	1'675.00	5003000	427
4002010	365	Genève BBC	6'419	10'150	-3'731	10'000.00	5003000	427
4002010	365	Kung-Fu Genève	6'260	9'900	-3'640	9'875.00	5003000	427
4002010	365	Ass.genevoise d'athlétisme	8'640	8'640	0	8'640.00	1005030	427
4002010	365	Avant-coureurs	8'478	8'478	0	8'478.00	1005030	427
4002010	365	Canoë-club-Genève	7'270	7'900	-630	7'925.00	5003000	427
4002010	365	Ecole genevoise de gymnastique artistique	6'952	7'555	-603	7'580.00	5003000	427
4002010	365	Association suisse de pétanque	6'825	7'400	-575	7'425.00	5003000	427
4002010	365	Mont-Blanc-Bridge-club	5'163	5'600	-437	5'450.00	5003000	427
4002010	365	FSG Eaux-Vives	4'455	7'033	-2'578	5'237.00	5003000	427
4002010	365	Pédale des Eaux-Vives	4'455	7'033	-2'578	5'237.00	5003000	427
4002010	365	UST Chêne Eaux-Vives	4'455	7'033	-2'578	5'237.00	5003000	427
4002010	365	Dépôt course de l'escalade	4'558	4'945	-387	0.00	5003000	427
4002010	365	Association cantonale genevoise de gym satus	7'691	12'150	-4'459	12'175.00	5003000	427
4002010	365	Groupe local du berger belge	12'500	600	11'900	600.00	1005020	423
4002010	365	Billard allières	8'913	14'100	-5'187	0.00	5003000	427
4002010	365	Twirling Club-Genève	8'068	12'800	-4'732	0.00	5003000	427
4002010	365	Masq'a rade club de plongée	9'181	14'550	-5'369	0.00	5003000	427
4002010	365	Ju-Jit Su No Michi déplacée de l'Europe à Le Corbusier	2'126	1'165	961	0.00	5003000	427
4002010	365	Le Chemin	4'193	6'650	-2'457	0.00	5003000	427

Subventions relatives à des prestations en nature

		Budget 2006	Budget 2005	Ecarts 2006/2005	Comptes 2004	Contrepartie	
4002010	365 Karaté-Club des Eaux-Vives	19'115	36'185	-17'070	53'425.00	5003000	427
4002010	365 Agents de ville club sportif	7'950	12'500	-4'550	12'500.00	5003000	427
4002010	365 Genève roule	3'418	0	3'418	0.00	5003000	427
4002010	365 Club Hygiénique de Plainpalais - Ecole du Mail	7'379	8'000	-621	8'025.00	5003000	427
4002010	365 FSG Genève-Ville	10'344	16'350	-6'006	0.00	5003000	427
4002010	365 Association Rudevent -Cayla	3'130	0	3'130	0.00	5003000	427
	TOTAL 4002010	1'176'106	1'634'622	-458'516	1'495'471.00		
4003500	365 Amicale sapeurs pompiers cpe 3 (transfert à la cellule 500300)	0	32'700	-32'700	0.00	5003000	427
	TOTAL 4003500	0	32'700	-32'700	0.00		
4003510	365 Ass.int.Plainpalais sauveteurs auxilliaires	5'268	5'187	81	5'187.00	1005030	427
	TOTAL 4003510	5'268	5'187	81	5'187.00		
4004000	365 Mise à disposition de locaux, dortoirs (Prot. Juridique)	2'400	3'820	-1'420	2'400.00	4004000	427
4004000	365 Mise à disposition de véhicules, matériel (prot. Juridique)	0	1'000	-1'000	1'620.00	4004000	434
4004000	365 Mise à disposition de locaux, dortoirs (cult. Loisirs)	14'165	3'285	10'880	15'670.00	4004000	427
4004000	365 Mise à disposition de véhicules, matériel (cult. Loisirs)	4'600	3'610	990	11'532.00	4004000	434
4004000	365 Mise à disposition de véhicules, matériel (prév. Sociale)	0	1'150	-1'150	1'200.00	4004000	434
4004000	365 Mise à disposition de locaux, dortoirs (formation)	0	630	-630	0.00	4004000	427
	TOTAL 4004000	21'165	13'495	7'670	32'422.00		
4007000	365 International police association	9'549	15'100	-5'551	15'125.00	5003000	427
4007000	365 Taxes et redevances pour utilisation du domaine public pers. Morales	1'553'000	0	1'553'000	1'550'977.75	4007000	427/431
4007000	366 Taxes et redevances pour utilisation du domaine public pers. Physiques	520'000	0	520'000	533'284.15	4007000	427/431
	TOTAL 4007000	2'082'549	15'100	2'067'449	2'099'386.90		
	Affaires sociales, écoles et environnement	9'488'807	8'971'568	517'239	9'532'177.80		
5001000	365 Association des Femmes Africaines	19'620	0	19'620	13'080.00	1005020	423
5001000	365 Mise à disposition de salles	0	0	0	6'703.00	1005060	427
	TOTAL 5001000	19'620	0	19'620	19'783.00		
5002000	365 Diverses crèches contrepartie cellule 100502.423950	1'012'981	1'062'144	-49'163	1'022'508.00	1005020	423
5002000	365 Crèche des Asters (Soubeyran 6)cp cellule 100503.427950 transf. à 500200.427950	0	143'760	-143'760	143'760.00	1005030	427
5002000	365 Diverses crèches contrepartie cellule 500200.427950	1'953'130	1'009'300	943'830	1'063'311.50	5002000	427
5002000	365 Crèche Planète enfants	80'295	126'250	-45'955	119'750.00	5003000	427
5002000	365 Crèche Ecole Pré-Picot	5'300	5'750	-450	5'750.00	5003000	427

Subventions relatives à des prestations en nature

		Budget	Budget	Ecarts	Comptes	Contrepartie		
		2006	2005	2006/2005	2004			
5002000	365	Crèche Pomme d'Api	20'193	31'750	-11'557	31'575.00	5003000	427
5002000	365	Crèche école Europe (dépôt)	2'438	2'645	-207	2'645.00	5003000	427
TOTAL 5002000		3'074'337	2'381'599	692'738	2'389'299.50			
5003000	365	Fédération des associations de parents d'élèves des cycles	8'913	14'250	-5'337	14'125.00	5003000	427
5003000	365	Ludothèques	362'838	493'304	-130'466	493'304.00	5003000	427
5003000	365	Sté Géographie	2'444	3'900	-1'456	0.00	5003000	427
5003000	365	Aéro Club modèles réduits	7'482	8'130	-648	8'130.00	5003000	427
5003000	365	Vacances nouvelles	2'550	2'775	-225	3'900.00	5003000	427
5003000	365	Compagnie 1602	6'104	6'635	-531	6'635.00	5003000	427
5003000	365	Association parents Eaux-Vives	0	0	0	10'474.00	5003000	427
5003000	365	Colonies	647'550	647'550	0	647'550.00	5003000	427
5003000	365	Fédération colonies de vacances	2'821	9'300	-6'479	9'425.00	5003000	427
5003000	365	Ecole Charles-Giron annulée, n'est pas une mise à disp. gratuite	0	119'100	-119'100	119'100.00	1005020	423
5003000	365	Groupe des concierges	2'493	5'400	-2'907	5'400.00	5003000	427
5003000	365	Restaurants scolaires	1'122'477	1'401'248	-278'771	1'401'248.00	5003000	427
5003000	365	Comité restaurant scolaire	0	0	0	12'590.00	5003000	427
5003000	365	Champel restaurant scolaire	6'837	10'750	-3'913	0.00	5003000	427
5003000	365	Cité-Rive restaurant scolaire	1'696	1'840	-144	0.00	5003000	427
5003000	365	Fédération des cuisines et rest.scolaires du canton de Genève (nvll subv.)	2'921	0	2'921	0.00	5003000	427
5003000	365	Restaurant scolaire Coccinelle - Salle des Eaux-Vives	38'250	38'250	0	0.00	1005060	427
5003000	365	Fondation Cap Loisirs	3'610	3'925	-315	2'800.00	5003000	427
5003000	365	Lire et écrire	3'080	9'900	-6'820	9'900.00	5003000	427
5003000	365	Le dernier carré	10'344	16'350	-6'006	16'350.00	5003000	427
5003000	365	Gnomes ludiques	12'626	13'715	-1'089	13'715.00	5003000	427
5003000	365	Groupement d'association de parents d'élèves	14'404	15'600	-1'196	15'475.00	5003000	427
5003000	365	Gare-Versoix Club -Ecole Crêts-de-Champel	5'892	9'350	-3'458	9'350.00	5003000	427
5003000	365	Train passion (anc.Hobby Club-trains express- Ecole Crêts-de-Champel)	6'020	9'350	-3'330	0.00	5003000	427
5003000	365	Rhatia, Groupe amis chemin de fer -école Le Corbusier	10'774	11'710	-936	11'710.00	5003000	427
5003000	365	Samaritains ouvriers	4'352	6'900	-2'548	0.00	5003000	427
5003000	365	Groupe réalisation Audio-visuel	2'868	3'120	-252	3'145.00	5003000	427
5003000	365	Colonies de vacances Plainpalais	9'181	14'550	-5'369	14'550.00	5003000	427
5003000	365	Prieuré-Sécheron APE -Ass.des parents d'élèves	8'109	12'750	-4'641	12'625.00	5003000	427
5003000	365	ADT Quart-Monde	46'250	46'250	0	46'250.00	5003000	427
5003000	365	Pictura	11'616	18'350	-6'734	18'350.00	5003000	427
5003000	365	Amicale sapeurs pompiers cpe 3 (Hugo-de-Senger)(transfert de la cellule 400300)	20'788	0	20'788	32'825.00	5003000	427

Subventions relatives à des prestations en nature

			Budget	Budget	Ecarts	Comptes	Contrepartie	
			2006	2005	2006/2005	2004		
5003000	365	Los Andes (nouvelle subvention)	4'140	0	4'140	0.00	5003000	427
TOTAL 5003000			2'389'430	2'954'252	-564'822	2'938'926.00		
5004000	365	Village Prévention (végétaux et main d'œuvre)	56'000	0	56'000	56'023.50	5004000	434
5004000	365	Comité des Fêtes de Genève	165'000	0	165'000	204'802.00	5004000	434
TOTAL 5004000			221'000	0	221'000	260'825.50		
5007000	361	Tuteur général (loc.toxico)	99'300	99'300	0	99'300.00	1005020	423
5007000	365	Frères de nos Frères	58'224	63'100	-4'876	48'100.00	5003000	427
5007000	365	Association Journée du cœur	8'542	9'280	-738	20'375.00	5003000	427
5007000	365	Croix-Rouge - bureaux	81'523	88'400	-6'877	47'525.00	5003000	427
5007000	365	Groupe Alcoolique Anonymes	23'195	25'150	-1'955	43'325.00	5003000	427
5007000	365	Croix-Rouge - dépôt	5'200	5'650	-450	5'675.00	5003000	427
5007000	365	Terre des Hommes	243'249	263'650	-20'401	265'875.00	5003000	427
5007000	365	Ass.intempestive civique	42'000	42'000	0	42'000.00	1005020	423
5007000	365	Ass.défense des chômeurs /ADC	22'673	21'330	1'343	21'330.00	1005020	423
5007000	365	Ass.suisse des invalides	68'304	46'092	22'212	46'092.00	1005020	423
5007000	365	Carrefour Montbrillant	69'456	68'486	970	68'486.00	1005020	423
5007000	365	Association carrefour	4'836	4'600	236	4'600.00	1005020	423
5007000	365	Contrat de confiance Carrefour Stand 3	33'755	33'755	0	33'755.00	1005030	427
5007000	365	Caritas Cité-Joie	0	25'000	-25'000	25'000.00	1005050	423
5007000	365	Ass.pour les œuvres sociales de l'armée du Salut	19'000	19'000	0	19'000.00	1005050	423
5007000	365	Association l'Expérience	15'264	16'320	-1'056	16'320.00	1005020	423
5007000	365	Association Vires	66'480	63'840	2'640	63'840.00	1005020	423
5007000	365	Association 360°	21'528	14'520	7'008	14'520.00	1005020	423
5007000	365	Fondation Trajets	21'900	21'900	0	21'900.00	1005020	423
5007000	365	GECRI- groupe enseignants	5'680	6'175	-495	0.00	5003000	427
5007000	365	Mouvement populaire des familles	6'808	7'420	-612	3'375.00	5003000	427
5007000	365	Groupement expérimental de TV HB9	9'549	15'100	-5'551	19'875.00	5003000	427
5007000	365	Association des habitants 95 F av. d'Aire	7'750	8'425	-675	9'175.00	5003000	427
5007000	365	Al-Anon groupe familiaux (13m2)	1'967	3'150	-1'183	0.00	5003000	427
5007000	365	Al-Anon groupe familiaux (92m2)	7'239	11'425	-4'186	0.00	5003000	427
5007000	365	Emissions TV et Radio	12'570	19'850	-7'280	0.00	5003000	427
5007000	365	Armée du Salut Zurich 40	31'284	30'840	444	30'840.00	1005020	423
5007000	365	Assoc. Trialogue Villa ch. de la Forêt 11 (nouvelle)	54'000	0	54'000	18'000.00	1005020	423
5007000	365	Fondation de Valorisation de la BCGe (Transféré à la cellule 1005070/OTP S1300135)	0	0	0	405'820.00	1005050	423
5007000	365	Centre Social Protestant, rue de l'Avenir 34	64'001	0	64'001	0.00	1005020	423

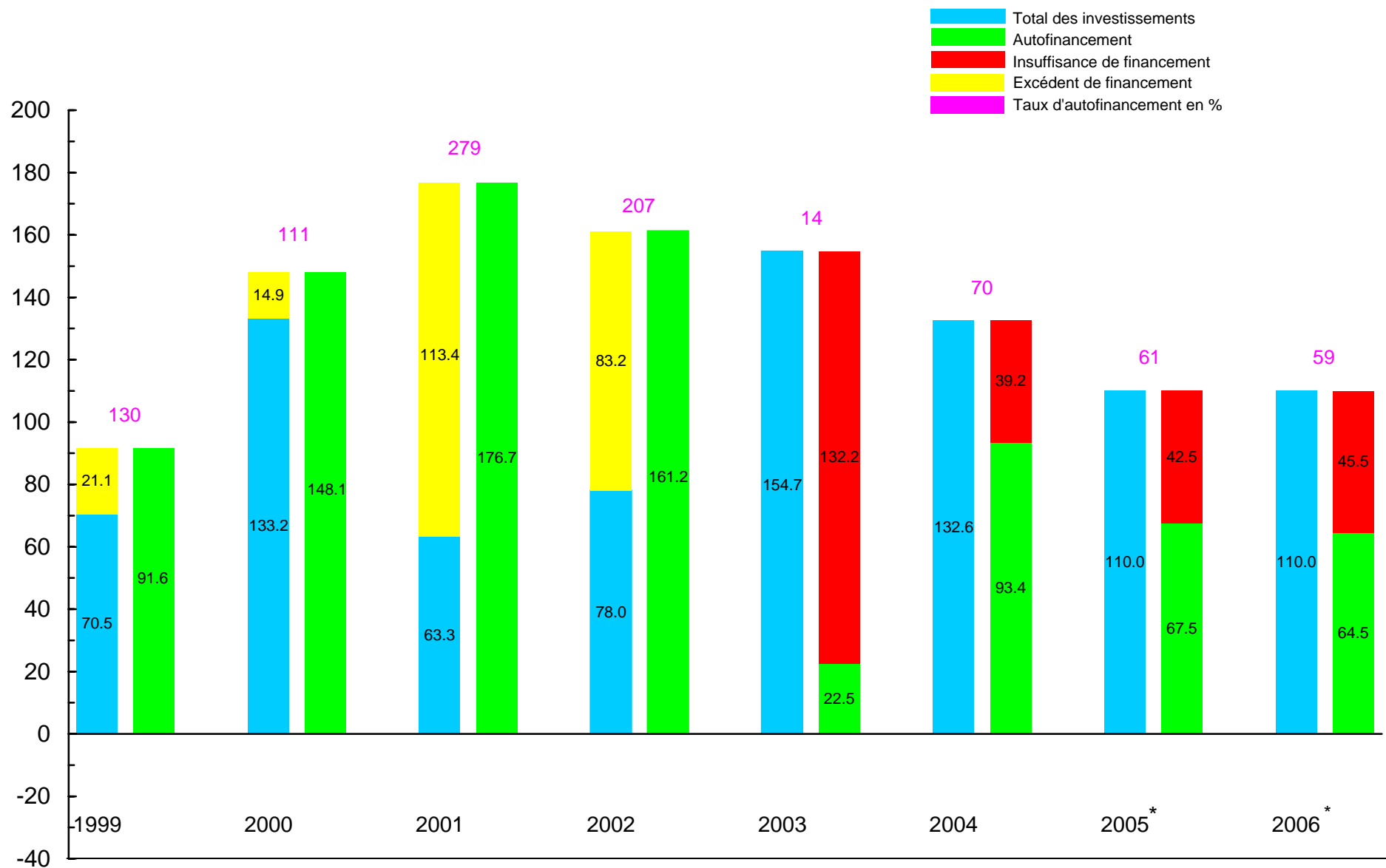
Subventions relatives à des prestations en nature

			Budget	Budget	Ecarts	Comptes	Contrepartie	
			2006	2005	2006/2005	2004		
5007000	365	Assoc. "Solidarité femmes"	114'234	0	114'234	0.00	1005020	423
TOTAL 5007000			1'219'511	1'033'758	185'753	1'394'103.00		
5008000	365	Centre de loisirs Cheval-Blanc 8	18'072	17'580	492	17'580.00	1005020	423
5008000	365	Association Païdos Servette 20	39'888	46'500	-6'612	46'500.00	1005020	423
5008000	365	Centre de loisirs Schaub 45	105'036	67'320	37'716	67'320.00	1005020	423
5008000	365	Mouvement jeunesse suisse romande	32'794	35'600	-2'806	35'600.00	5003000	427
5008000	365	Groupe de liaison pour associations de jeunesse	17'328	18'800	-1'472	66'375.00	5003000	427
5008000	365	Centre de loisirs Peschier 32 ex-Aderart	121'044	121'044	0	121'044.00	1005020	423
5008000	365	Ctre d'entraînement aux méthodes d'éducation active (CEMEA)	10'225	21'600	-11'375	21'625.00	5003000	427
5008000	365	Association du Centre de l'Orangerie	18'800	0	18'800	0.00	5008000	427
5008000	365	Parlement des Jeunes - Montchoisy 48	8'277	13'100	-4'823	13'125.00	5003000	427
5008000	365	Astural	6'101	9'650	-3'549	9'675.00	5003000	427
5008000	365	Autrement aujourd'hui	10'936	11'890	-954	12'015.00	5003000	427
5008000	365	Centre de rencontres Franchises Vieusseux-Villars Centre	3'392	3'680	-288	3'680.00	5003000	427
5008000	365	Assoc. des habitants de la Concorde - Sports 4	12'000	0	12'000	23'400.00	5008000	427
5008000	365	Flambeaux-Claire Flammes	5'200	5'650	-450	0.00	5003000	427
5008000	365	Centre de loisirs Montbrillant 30 / Gares 31	7'200	3'120	4'080	3'120.00	1005020	423
5008000	365	Scout Groupe - Baden-Powell	3'504	7'735	-4'231	7'810.00	5003000	427
5008000	365	Arcade ados - Village Suisse 3	28'200	28'200	0	28'200.00	1005020	423
5008000	365	Centre de loisirs Prévost-Martin 19 parking	3'360	3'360	0	3'360.00	1005020	423
5008000	365	Atelier d'art Môle 42 bis	22'020	21'540	480	21'540.00	5008000	427
5008000	365	Maison de quartier Chausse-Coq dépôt - contrepartie ECO	1'272	1'380	-108	0.00	5003000	427
5008000	365	Centre de loisirs (contrepartie div.)	0	0	0	494'500.00	5003000	427
5008000	365	Centre de loisirs Franchises 54 (contrepartie ECO)	76'479	120'250	-43'771	0.00	5003000	427
5008000	365	Centre de loisirs Pâquis -Centre -Berne 50 (contrepartie ECO)	238'023	374'250	-136'227	0.00	5003000	427
5008000	365	Assoc. MQ de la Jonction (contrepartie GIM)	99'376	98'700	676	0.00	1005020	423
5008000	365	Collectif ex-Haro, Verseuse 8 (contrepartie GIM)	55'980	0	55'980	0.00	1005020	423
5008000	365	Jardin Robinson Verseuse 8 (contrepartie GIM)	19'212	0	19'212	0.00	1005020	423
5008000	365	MQ Saint-Jean terrain centre aéré (contrepartie GIM)	25'956	0	25'956	0.00	1005020	423
5008000	365	Centre de loisirs Chateaubruyant Buis 14 (contrepartie DPE)	0	91'800	-91'800	0.00	5002000	427
5008000	365	Centre de loisirs (contrepartie à la DEJ)	1'575'234	1'479'210	96'024	1'532'771.80	5008000	427
TOTAL 5008000			2'564'909	2'601'959	-37'050	2'529'240.80		
TOTAL:			30'033'928	27'810'447	2'223'481	30'296'878.28		

Budget des investissements

Evolution des investissements et de leur autofinancement

1999-2006 En millions de francs



* Budget

**Amortissements budget 2006
(crédits votés ou déposés au 31.12.2005)**

LOGEMENTS

Nouveaux immeubles

Pont-d'Arve, Prévost-Martin bd,rue	Construction d'un ensemble locatif et admin.
Royaume 14, Pâquis-Centre 3A	Construction d'immeubles, part publique
Môle 19, Pâquis-Centre 2B, salle de gym	Construction d'immeubles, part publique

Immeubles existants

Minoteries, rue	Réfection étanchéité de la dalle du garage
Bâtiments publics, conformité ascenseurs	Mise en conformité des ascenseurs
Lombard 6-8, rue	Rénovation des immeubles
Violette Jean 17, rue	Rénovation complète de l'immeuble

Immeubles mis à disposition pour la promotion de Genève

Bordier-Henri 9, rue	Achat de mobilier pour la villa dite "La Concorde"
----------------------	--

INDUSTRIE, ARTISANAT, COMMERCE

Halle de Rive	Transformation des intallations climat., rénov
Halle de Rive	Remplacement des vitrines réfrigérées
Jeunes, route	Equipement en fluides/énergies de la Pa mise en dr
Volontaires 4 place, ex. U.G.D.O.	Remise en état de la structure du bâtiment
Eaux-Vives, restaurant du Parc	Transformation du restaurant

ECOLES PUBLIQUES

Grand-Pré 22, rue, école Beaulieu	
Charmilles	Construction d'un groupe scolaire
Cité-Jonction	Construction d'un groupe scolaire et d'un poste PC
Les Allières	Construction d'un groupe scolaire
Diverses écoles enfantines et primaires	Aménagement, rénovation et transformation
Bertrand, parc	Réfection de l'école et du bâtiment pour le SEVE
Hugo-de-Senger, 2ème étape	Construction de 2 salles de gym, aménag. du préau
Crêts-de-Champel	Extension du groupe scolaire
Contamines quartier	Construction d'un groupe scolaire, 2ème étape
Franchises, quartier	Construction d'un groupe scolaire
Ferdinand-Hodler, rue	Transformation-rénovation de l'école
Allières 10-12, avenue	Acquisition des parcelles 829-830, Eaux-Vives
Les Allières	Construction de l'extension du groupe scolaire
Malagnou/Le Corbusier, route/rue	Construction d'un groupe scolaire, locaux culturel
Ecole des Plantaporêts	Réhabilitation, extension de l'école, aménag.préau

No rap. CM	No Immo.	No PFQ	Date de vote	Montant net crédit voté	Amortissements ordinaires en 2006
MONTANT TOTAL					63'771'197
Patrimoine administratif					62'644'564
Patrimoine financier					1'126'633
					712'620
60A	2143000399	11.023.00	24.05.1988	8'513'602	144'485
236A	2143000144	11.013.00	03.06.1986	7'411'800	191'800
236A	2143000143	11.014.00	03.06.1986	5'093'200	153'772
13A	2143000358	12.084.00	16.01.1996	223'000	15'411
212A		12.098.00	24.06.1997	297'680	42'706
217A		12.081.00	09.04.2003	3'051'000	115'250
196A	1123000040	12.055.00	12.02.2003	1'907'100	29'195
281A	1123000055	13.001.00	14.01.1998	200'000	20'000
					1'448'179
298A	2143000371	20.099.00	16.12.1986	2'860'000	191'607
103A	2143000353	20.015.00	18.09.1996	900'000	113'728
202A	2141000110	20.006.00	27.06.1989	5'680'000	369'388
389A	2143000279	20.099.00	23.06.1987	4'320'000	186'749
269	1123000041	20.016.00	11.02.2003	6'243'000	586'708
					13'959'879
PR-340		30.099	Déposé	0	41'450
233A	2143000370	30.099.00	22.01.1963	5'700'000	126'194
173A	2143000369	30.099.00	30.11.1965	6'050'000	104'424
35A	2143000368	30.099.00	19.03.1968	3'780'000	65'848
154A	2143000366	30.010.00	02.04.1985	6'200'000	203'947
18A	2143000363	30.011.00	26.01.1988	3'700'000	206'929
81A	2143000362	30.099.00	25.01.1977	4'950'000	164'806
72A	2143000361	30.017.00	25.05.1988	7'800'000	125'473
25A	2143000359	30.099.00	25.03.1980	2'325'000	50'808
39A	2143000334	30.099.00	22.04.1980	14'310'000	171'770
119A	2143000332	30.001.00	10.11.1981	12'960'000	175'449
32A	2143000331	30.099.00	21.02.1984	2'000'000	51'586
121A	2143000330	30.003.00	19.12.1984	9'240'000	148'693
128A	2143000329	30.004.00	22.01.1985	19'251'000	414'064
42A	2143000376	30.014.00	26.01.1988	9'850'000	327'031

		No rap. CM	No Immo.	No PFQ	Date de vote	Montant net crédit voté	Amortissements ordinaires en 2006
Zürich 28, rue	Acquisition PA 846, fe 63, sct. Cité	326A	2143000375	30.045.00	15.01.1991	5'658'000	232'514
Genêts 14/Sous-Bois 1-2, chemin	Achat de la PA 1825, fe 65, sct. Petit-Saconnex	102A	2143000374	30.027.00	23.06.1992	3'110'000	105'250
Lombard 10, rue	Acquisition de la Pa 764, fe 37, sct Plainpalais	157A	2143000378	30.023.00	16.03.1993	1'093'000	36'178
Diverses écoles enfantines et primaires	Aménagement, rénovation et transformation	229A	2143000254	30.006.00	25.03.1986	5'550'000	193'063
Diverses écoles enfantines et primaires	Aménagement, rénovation et transformation	325A	2143000302	30.011.00	03.03.1987	7'100'000	346'619
31-Décembre 63, rue	Rénovation de l'école	338A		30.028.00	12.02.1991	9'910'488	464'296
Baulacre 6, rue	Construction d'un pavillon scolaire léger	199A	2143000274	30.036.00	14.09.1993	5'338'000	273'374
Eidguenots 57, av, (Ecole Masset)	Achat de l'école Masset, construction du préau	55A	2143000458	30.038.00	19.02.1992	7'000'000	223'703
Barraud-Maurice	Achat des Pas 3168, 2975, 2956, fe 1, Plainpalais	67A	2140000025	30.012.00	17.03.1992	610'000	22'182
Dumas 28, avenue	Acq. capital-actions SI Dumas-Pléiades B, PA 2312,	221A	2143000360	30.012.00	19.12.1989	2'288'000	51'260
Trait-d'Union 8-12-14, chemin	Acq. des Pas 849,857,859,3352,3438, fe 32	227A	2143000339	30.053.00	19.12.1989	1'600'000	57'617
Camille-Martin 22 et 28, rue	Acq. des Pa 1487,1493, fe 48, sct Pt-Saconnex	228A	2143000336	30.040.00	19.12.1989	1'775'000	61'232
Micheli-du-Crest 17, rue	Acq. Pa 765, fe 37, sct Plainpalais	331A	2143000333	30.023.00	20.11.1990	3'850'000	131'585
Duboule-M. 2, chemin	Déplacement pavillon scolaire du Village-Suisse 5	39A	2143000355	30.061.00	13.02.1996	796'870	66'494
Vieux-Grenadiers 15, rue	Surélévation du bâtiment, rénovation salle de gym	127A	2143000354	30.041.00	03.12.1996	4'578'000	153'565
Champ-Baron/ Genêts 14, chemin	Restauration/transformation villa en ludothèque	413A	2143000373	30.027.00	18.09.1996	1'971'522	138'114
Peupliers 15, rue	Variante sud de l'école de la Roseraie	455A	2143000372	30.030.00	19.01.2000	5'073'783	184'392
Thomas 31, chemin Frank-Pré-Picot	Construction du groupe scolaire Pré-Picot	222A		30.022.00	20.03.1990	13'765'550	582'651
Thomas 31, chemin Frank-Pré-Picot	Construction d'un bâtiment pour une association	222A	2143000320	30.022.00	20.03.1990	1'757'300	58'040
Aïre avenue, quartier de Cayla	Construction d'un groupe scolaire	309A	2143000318	30.025.00	12.09.1990	17'972'200	586'976
Necker 4, rue	Restauration et aménagement des combles de l'école	144A	2143000313	30.052.00	19.01.1993	4'235'000	131'544
Micheli-du-Crest 17, rue	Construction d'un demi-groupe scolaire	134A	2143000311	30.023.00	23.02.1993	13'444'000	464'815
Village-Suisse 5, rue	Démolition et reconstruction de l'école du Mail II	145A	2143000309	30.031.00	23.02.1993	12'556'000	431'567
Aïre 44 avenue, périmètre des Charmilles	Construction d'un groupe scolaire	268A	2143000269	30.032.00	10.05.1994	25'270'300	996'400
Peschier 34 rue, école	Construction d'un groupe scolaire économique	332A	2143000265	30.012.00	15.09.1998	18'934'000	825'597
Allobroges 10, rue	Construction d'un groupe scolaire de 12 salles	399A	2143000264	30.019.00	27.06.1995	17'340'000	581'350
Champ-Baron, les Genêts 14, chemin	Construction d'un groupe scolaire	394A	2143000280	30.027.00	10.05.1995	18'637'420	661'818
Peupliers 15, rue	Rénovation de l'école de la Roseraie	115A1	2143000484	30.030.00	14.01.1997	5'999'375	217'369
Châtelet 2, ch., quartier de l'Aubépine	Construction d'une école de 8 classes et de locaux	138A	2143000483	30.033.00	25.04.1989	300'000	67'279
Moïse-Duboule, chemin	Rénovation de l'école de Budé	293A	2143000482	30.061.00	21.04.1998	10'196'000	340'340
Ecole de Sécheron	Réhabilitation de l'école	171A	2143000415	30.034.00	16.03.1993	7'364'000	396'558
Ecole de Sécheron	Complément pour la réhabilitation	171A	2143000413	30.034.00	16.03.1993	1'090'000	72'667
France 15 av, Ecole de Sécheron	Mise en place d'une protection contre le bruit	247A/B	2143000119	30.034.00	20.05.1998	467'300	15'304
Zurich 28, rue	Restauration de l'école et construction de préaux	253A	2143000004	30.045.00	06.05.2003	7'774'000	259'133
Peschier 34, avenue	Rénovation du chalet	332A	2143000029	30.012.00	15.09.1998	1'923'000	102'296
Peupliers 15, rue, école de la Roseraie	Réfection de la chaufferie de l'école	455A	2143000013	30.030.00	19.01.2000	299'542	37'443
Rodo3,restaurant scolaire Hugo-de-Senger	Construction d'un escalier de secours	42A	2143000226	30.077.00	17.01.2001	393'050	39'305
Camille-Martin, rue	Construction du groupe scolaire des Ouches	238A	2143000208	30.040.00	11.02.2003	29'724'600	990'820
Crêts-de-Champel I, école, centrale phot	Installation d'une centrale photovoltaïque	PR-370A	2143000510	30.099	19.04.2005	0	17'800
Aïre 44 avenue, périmètre des Charmilles	Construction d'un groupe scolaire	268A	2143000268	30.032.00	10.05.1994	190'000	6'437
Lyon 99, mobilier crèche	Equipement en mobilier, jeux, matériel informat.	PR-330A	2146000184	30.099	08.09.2004	228'500	28'563
Duboule-M. 2, chemin	Mobilier du pavillon Gourgas, modif. place de jeux	39A	2146000113	30.061.00	13.02.1996	166'540	16'654
Frontenex, plateau	Construction du groupe scolaire Pré-Picot	222A	2143000321	30.022.00	20.03.1990	900'150	31'091
Aïre avenue, quartier de Cayla	Construction d'un groupe scolaire	309A	2143000317	30.025.00	12.09.1990	1'292'400	32'971
Diverses écoles enfantines et primaires	Aménagement, réfection et transformation	392A/B	2143000314	30.065.00	25.06.1991	3'585'000	142'346
Necker 4, rue	Restauration et aménagement des combles de l'école	144A	2143000312	30.052.00	19.01.1993	265'000	6'204

Micheli-du-Crest 17, rue
 Village-Suisse 5, rue
 Allobroges 10, rue
 Ecole de Sécheron
 Peschier, avenue
 Peschier 34, avenue
 Peupliers 15, rue
 Cayla, pavillons scolaires
 Diverses écoles enfantines et primaires
 Ecoles primaires
 Ouches, école mobilier
 Zurich, rue, école, mobilier
 Diverses écoles, travaux d'entretien
 Lyon 99, rue mobilier resto.scolaire
 Crêts-de-Champel I, école, étanchéité
 Lyon 99, rue,mobilier espaces habitants

Construction d'un demi-groupe scolaire, aménag.
 Démolition et reconstruction de l'école du Mail II
 Equipement en mobilier et place de jeux de l'école
 Réhabilitation de l'école
 Equipement en mobilier et réalisation de la place
 Equipement mobilier des salles d'activités créatri
 Equipement mobile de la salle d'éducation physique
 Remise en état de 3 pavillons scolaires parcelle 3
 Mise en conformité avec la nouvelle ordonnance féd
 Mise à niveau de l'équipement des diverses salles
 Equipement en mobilier de l'école, et en jeux d'en
 Equipement en mobilier du groupe scolaire
 Allobroges, école, travaux de réfection
 Equipement en mobilier, jeux, matériel informat.
 Réfection complète de l'étanchéité
 Equipement en mobilier, jeux, matériel informat.

No rap. CM	No Immo.	No PFQ	Date de vote	Montant net crédit voté	Amortissements ordinaires en 2006
134A	2143000310	30.023.00	23.02.1993	556'000	17'758
145A	2143000308	30.031.00	23.02.1993	600'000	6'752
399A	2143000420	30.019.00	27.06.1995	638'000	82'752
171A	2143000414	30.034.00	16.03.1993	700'000	28'964
332A	2146000003	30.012.00	15.09.1998	785'000	88'313
332A	2146000000	30.012.00	15.09.1998	35'000	35'000
455A	2146000009	30.030.00	19.01.2000	51'628	10'326
38A	2143000018	30.053.00	23.05.2000	276'400	31'095
101A	2143000223	30.078.00	26.06.2001	545'000	54'500
211	2146000092	30.081.00	05.06.2002	280'000	56'000
238A	2146000076	30.040.00	11.02.2003	1'076'000	107'600
253A	2146000066	30.045.00	06.05.2003	73'000	9'125
PR-285A		30.079.00	07.04.2004	2'945'500	119'599
PR-330A	2146000185	30.099	08.09.2004	38'700	4'838
PR-370A	2143000509	30.099	19.04.2005	0	26'015
PR-330A	2146000183	30.099	08.09.2004	160'000	20'000
					8'000'609
PR-408		41.028.01	Déposé	1'479'000	369'750
PR-408		41.028.01	Déposé	130'000	32'500
PR-408		41.028.01	Déposé	740'000	185'000
281A	2143000328	41.003.00	03.12.1986	18'210'000	347'104
288A	2143000479	41.011.00	21.04.1998	3'031'000	110'602
165A	2143000478	41.018.00	13.05.1997	1'711'340	55'684
117A		41.005.00	15.01.2002	769'100	76'910
PR-316A	2149000025	41.021.00	12.05.2004	400'000	80'000
288A	2146000008	41.011.00	21.04.1998	300'000	30'000
PR-280A	2149000022	41.028.02	21.01.2004	0	15'234
165A	2143000419	41.018.00	13.05.1997	465'000	45'480
149A	2149000016	41.022.00	15.05.2002	521'979	104'396
95A	2143000326	42.099.00	17.11.1964	15'220'000	187'760
239A	2143000325	42.001.00	27.03.1979	14'850'000	197'856
393A	2143000257	42.009.00	23.06.1987	18'500'000	363'968
378A	2143000285	42.008.00	08.09.1987	5'718'000	212'876
43A	2143000284	42.009.00	05.05.1992	5'514'000	324'513
154A	2143000470	42.015.00	18.02.1997	4'046'000	121'690
294A	2143000116	42.017.00	10.03.1998	4'682'350	238'492
19A	2143000016	42.017.00	10.11.1999	546'300	10'192
180A	2143000187	42.017.00	09.04.2003	2'918'000	97'267
281A	2143000341	42.099.00	15.03.1994	2'984'042	256'914
31A	2143000260	42.005.00	21.02.1984	19'870'000	227'929
286A	2143000127	42.009.00	10.03.1998	775'000	43'917

CULTURES ET LOISIRS

Bibliothèques, discothèques, vidéothèques

BMU, système d'information, fournit.et prestations
 BMU, système d'information, aménag.banques de prêt
 BMU, système d'information, fournitures de prêts
 Tour-de-Boël/Trois-Perdrix, rue/place
 Saint-Jean, voies CFF
 Bastions, parc
 BPU, rénovation de la salle de lecture
 BAA, catalogage des ouvrages
 Saint-Jean, voies CFF, bibliothèque
 Minoteries, Vieusseux, discothèques, cat
 Bastions, parc
 BPU

Construction de la nouvelle centrale des bibliot.
 Construction d'une bibliothèque municipale
 Transformation de l'aile Eynard de la BPU
 Rénovation de la salle
 BAA catalogage rétrospectif des ouvrages
 Achat de livres et matériel multimédia
 Minoteries, Vieusseux, discothèques, catalogage
 Acquisition de mobilier fixe et mobile de l'aile E
 Poursuite de la rétroconv. des anciens fichiers

Musées, conservatoire et jardin botaniques, expositions

Musée d'histoire naturelle
 Maison Tavel
 Bains 28 et 30, rue
 Délices 25, Institut et Musée Voltaire
 Musée d'art et d'histoire
 Impératrice 1, chemin
 Jaques-Dalcroze 11, boulevard
 Emile-Jaques-Dalcroze 11, bvd
 "E.-Jaques-Dalcroze 11, bvd, ""Casemates""
 Serres de Pregny
 Musée Ariana
 Musée d'art et d'histoire

Construction et acquisition du mobilier supplément
 Transformation et aménagement en Musée
 Acq. bâtiments 624 et 676 à détacher de la Pa 441/
 Restauration du bâtiment et travaux d'aménagements
 Travaux de transformation, et de rénovation
 Rénovation de la serre dite jardin d'hiver
 Aménagement école des casemates et tunnel
 Installations et équipements complém. des labos
 Réfection des façades et de la toiture du bâtiment
 Sauvegarde des anciennes serres
 Transformation et restauration du bâtiment
 Modification cabine électrique

		No rap. CM	No Immo.	No PFQ	Date de vote	Montant net crédit voté	Amortissements ordinaires en 2006
Sturm, rue	Démolition des anciens pavillons	190	2143000237	42.004.00	12.03.2002	271'000	54'200
Ports-Francis, Ethno	Installations des collections du musée d'Ethno.	235	2143000172	42.099.00	12.09.2002	1'102'000	341'292
"E.-Jaques-Dalcroze 11, bvd, ""Casemates""	Mesures d'exploitation du bâtiment et d'organis.	180A	2149000007	42.017.00	09.04.2003	250'000	117'989
<u>Théâtres, concerts</u>							
Vernier, Bois-des-Frères route	Construction atelier de décors pour les théâtres	179A	2143000322	43.099.00	25.04.1978	1'765'000	73'209
Maison des arts du Grütli	Transformation du gros-oeuvre du bâtiment	101A	2143000352	43.002.00	06.11.1984	29'270'000	403'792
Carouge 42, Casino-Théâtre	Rénovation du bâtiment et des installations	237A/B	2143000256	43.007.00	24.06.1986	6'630'000	152'642
Frontenex 56, route	Construction d'un théâtre pour enfants	74A	2143000255	43.011.00	25.05.1988	15'300'000	343'177
Grand-Saconnex	Participation à la construction de la salle	209A	2165000015	43.021.00	22.06.1993	3'000'000	150'000
Grand-Théâtre	Travaux d'aménagement et de maintenance	113A	2143000303	43.027.00	24.06.1992	550'000	31'310
Grand-Théâtre	Remplacement de la mécanique de dessus de scène	280A	2143000281	43.009.00	12.04.1994	17'605'000	638'615
Théâtre de la Comédie	Terminaison des travaux de sécurité du théâtre	416A1	2143000020	43.006.00	02.05.2000	225'000	20'289
Rôtisserie 10, rue, Alhambra	Réfection de la toiture, mise en conformité	128A	2143000227	43.042.00	15.01.2002	1'277'000	63'850
Théâtre du Loup complément	Subvention pour participer aux frais	PR-410	2165000020	43.099.00	18.05.2005	0	9'000
<u>Protection des monuments, sites, biens culturels</u>							
Saint-Pierre, cathédrale, circuit archéologique		PR-360		44.027.00	Déposé	0	322'761
Pélisserie, Chapelle, restauration		PR-360		44.027.00	Déposé	0	143'349
Bâtiments culturels, réfection		PR-360		44.027.00	Déposé	0	50'000
Dancet, rue	Implantation oeuvre de M. Torres	406A	2149000005	44.023.00	14.04.1999	122'000	12'200
Mont-Blanc, quai	Restauration du monument Brunswick	248A	2141000156	44.017.00	16.06.1998	3'991'000	114'245
<u>Autres loisirs</u>							
Buis 14, rue des - Maison Dufour	Rénovation-transformation	239A	2143000385	46.042.00	11.02.2003	2'785'000	218'290
Saint-Jean, (couverture des voies CFF)	Construction d'une maison de quartier	153A	2143000469	46.015.00	14.01.1997	4'898'000	147'207
Tour 1, rue	Restauration et transformation de l'immeuble Tour	310A	2143000142	46.006.00	14.06.1994	5'170'000	178'142
Châteaubriand, couvert-buvette	Construction d'un couvert-buvette	239A	2143000186	46.042.00	11.02.2003	300'000	3'383
Volontaires 4, place	Réaménagement intérieur, remise en état	251A	2143000418	46.005.00	24.06.1997	4'050'100	198'940
Carouge 52, rue	Réfection de la salle communale de Plainpalais	215A/B	2143000422	46.017.00	14.10.1997	10'000'000	369'241
Carouge 50, rue de	Terminaison des travaux de transformation	18A	2143000015	46.017.00	10.11.1999	1'402'000	51'418
Tour 1, rue	Restauration et transformation de l'immeuble Tour	310A	2143000141	46.006.00	14.06.1994	180'000	5'538
Saint-Jean, voies CFF	Achat de mobilier et d'équipement	337A/B	2146000005	46.015.00	23.06.1998	150'000	15'000
Saint-Jean, voies CFF	Aménagements intérieurs et équipements	337A/B	2146000004	46.015.00	23.06.1998	355'000	35'500
							5'165'642
<u>SPORTS</u>							
Hans-Wilsdorf 4, rue, patinoire des Vernets		PR-392		50.012.09	Déposé	1'150'000	115'000
Centre sportif des Vernets	Construction de la piscine couverte	194A	2143000351	50.099.00	20.03.1962	12'077'000	184'656
Centre sportif des Vernets	construction d'un bassin de plongeon	60A	2143000350	50.099.00	27.06.1968	2'430'000	38'716
Vessy, Grande-Fin	Aménagement en zone sportive et de détente	215A	2143000349	50.099.00	20.12.1978	9'000'000	299'916
Stade de Richemond, Frontenex	Réfection du stade de Richemond	243A	2141000124	50.099.00	07.09.1982	5'004'000	166'124
Varembé, 3ème étape	Construction d'une piscine couverte avec restaur.	19A	2143000390	50.007.00	26.01.1988	23'665'000	788'557
François-Dussaud 12, rue	Amélioration acoustique halles, vélodrome	36A	2143000356	50.004.00	13.02.1996	478'960	41'833
Centre sportif de la Queue d'Arve	Construction de salles de sports	333A	2143000391	50.004.00	03.03.1987	26'300'000	876'171
Bains des Pâquis	Rénovation des bains	37A	2143000387	50.015.00	03.12.1991	9'982'000	333'432

Ecu 25, chemin
 Mont-blanc, quai
 Ecu 25, chemin
 Centre sportif des Vernets
 Centre sportif des Vernets
 Piscine des Vernets
 Piscine des Vernets
 Centre sportif des Vernets
 Vessy 31 route, Centre sportif
 Giuseppe-Motta, avenue, stade de Trembley
 Frontenex 64, route stade de Richemont
 Vessy 12, route
 Ecu 13, Bois-des-Frères
 Hans-Wilsdorf 4, rue, Vernets
 Stade de Genève à la Praille
 Liotard 66, rue, Michel-Chauvet 22, rue
 Ecu 25, chemin
 Queue-d'Arve, centre sportif

Salle de gym artistique
 Construction d'une plate-forme et pose de balises
 Intégration d'une installation solaire à la salle
 Rénovation partielle de la piscine et de la patin.
 Travaux de sécurité et de rénovation
 Rénovation de la piscine
 Complément pour la rénovation
 Divers travaux d'entretien de la patinoire ext.
 Création de 2 terrains de football
 Réfection du terrain de football stabilisé
 Réfection du terrain synthétique
 Réfection de la piste d'athlétisme du centre sport
 Pose d'un nouveau revêtement synthétique
 Mise en conformité aux normes de sécurité
 Subvention pour le financement du stade
 Travaux de réfection à la piscine de Liotard
 Equipement de la salle de gymnastique artistique
 Agrandissement du mur d'escalade

SOCIAL

Service SOCIAL, précarité
 Projets pour la jeunesse

Mandat d'étude sur les personnes en précarité
 Travail social hors-murs, Actions parcs

Enfants, jeunes

Chandieu 4, rue, pavillon provisoire
 Frontenex 11, plateau
 Wilson, quai
 Frontenex 11, plateau
 Louis-Aubert 2, rue
 Châteaubriand, crèche, mobilier
 Petite enfance
 Jeunes réfugiés

Aménagement en un point d'eau
 Réhabilitation de la villa Picot pour une crèche
 Construction d'une crèche
 Aménagement des dépendances
 Réaménagement et transformation de la crèche
 Equipement en mobilier et en matériel informatique
 Travaux de rénovation et de transformation
 Pouvant terminer leur formation scolaire

Handicapés

Genolier, Vaud

Construction colonie de vacances pour handicapés

Personnes âgées

Faucille/Fort-Barreau, rues
 Nouvelle Roseraie
 "Moillebeau 1 rue, ""Les Tilleuls""
 "Moillebeau 1 rue, ""Les Tilleuls""

Construction d'une maison pour personnes âgées
 Rénovation du bâtiment
 Transformation et agrandissement des bâtiments
 Complément pour la transformation ,agrandissement

Centres sociaux et autres locaux

Savoises 11-15-17, rue des

Acquisition de l'immeuble en copropriété (44,78%)

No rap. CM	No Immo.	No PFQ	Date de vote	Montant net crédit voté	Amortissements ordinaires en 2006
258	2143000474	50.039.00	29.04.2002	3'499'960	116'665
62	2141000083	50.099.00	05.12.2000	175'000	9'236
106A	2143000236	50.039.00	29.04.2002	433'900	43'390
299A	2143000392	50.003.00	02.12.1986	1'950'000	70'626
33A	2143000386	50.012.00	17.03.1992	13'733'092	481'585
179A	2143000412	50.018.00	22.06.1993	7'200'000	368'499
179A	2143000411	50.018.00	22.06.1993	1'715'000	90'263
335	2143000117	50.052.00	11.03.1998	2'636'300	140'603
284A	2140000008	50.047.00	14.01.1998	2'502'432	131'834
284A	2140000007	50.020.00	14.01.1998	832'987	81'692
442A	2140000003	50.045.00	18.05.1999	1'385'200	64'726
441A	2140000002	50.053.00	16.06.1999	1'999'000	178'598
34A	2140000015	50.044.00	11.04.2001	1'130'000	93'421
213A	2143000230	50.055.00	05.06.2002	455'000	217'313
284A	2164000000	50.050.00	01.12.1998	3'000'000	150'000
139A	2143000239	50.046.00	04.03.2002	268'367	26'837
106A	2146000096	50.039.00	29.04.2002	150'000	18'750
234A	2143000185	50.056.00	11.02.2003	186'000	37'200
					3'063'956
84A	2149000010	60.099.00	05.12.2000	100'000	20'023
84A	2149000009	60.099.00	05.12.2000	1'240'000	316'726
118A	2143000357	61.032.00	05.06.1996	153'000	14'347
26A	2143000383	61.009.00	14.01.1992	2'290'000	112'725
239A	2143000384	61.017.00	11.02.2003	5'752'000	391'252
226A	2143000473	61.009.00	20.03.1990	250'000	24'673
91A	2143000207	61.031.00	03.11.2001	333'000	37'494
239A	2146000075	61.017.00	11.02.2003	149'000	37'250
249A	2143000188	61.099.00	08.04.2003	8'400'000	840'000
129	2166000000	61.099.00	25.06.2001	300'000	7'498
331A	2143000348	62.001.00	03.03.1987	9'970'000	163'530
65A	2143000381	63.004.00	29.03.1988	15'888'000	329'186
48A	2143000380	63.099.00	11.10.1995	1'160'000	28'286
198A	2143000400	63.001.00	05.11.1985	8'250'000	312'250
198A	2143000416	63.001.00	05.11.1985	5'600'000	377'717
55AB	2143000222	64.020.00	13.09.2000	1'530'000	51'000

SECURITE PUBLIQUE

Police municipale

Zones bleues, appareils de saisie

Acquisition d'appareils dédiés au contrôle

No rap. CM	No Immo.	No PFQ	Date de vote	Montant net crédit voté	Amortissements ordinaires en 2006
161A1	2146000070	72.099.00	10.09.2003	715'000	143'000

Police du feu

Bains, rue des

Transformation et modernisation de la caserne

342A	2143000379	73.001.00	13.09.1983	8'470'000	281'617
------	------------	-----------	------------	-----------	---------

Frontenex 11, plateau

Aménagement provisoire de la villa pour le SIS

320A	2143000259	73.003.00	31.03.1987	607'000	15'824
------	------------	-----------	------------	---------	--------

Frontenex 62, avenue

Reconstruction caserne CP1, aménagement des locaux

320A	2143000278	73.003.00	31.03.1987	5'451'000	181'425
------	------------	-----------	------------	-----------	---------

Réseau de télécommunications du SIS

Implantation d'un réseau interne de télécommunicat

402A	2146000115	73.006.00	10.05.1995	150'000	21'908
------	------------	-----------	------------	---------	--------

Cie des sapeurs-pompiers volontaires

Renouvellement de 4 fourgons

12A	2146000119	73.018.00	05.12.1995	807'000	80'264
-----	------------	-----------	------------	---------	--------

Service d'incendie et de secours

Renouvellement de véhicules et engins spécifiques

9A	2146000013	73.017.00	22.03.2000	4'675'000	466'293
----	------------	-----------	------------	-----------	---------

Guide Orange

Impression du Guide Orange des sapeurs-pompiers

59A	2149000014	73.025.00	16.05.2001	330'000	24'778
-----	------------	-----------	------------	---------	--------

SIS, appareils respiratoires

Remplacement du parc des appareils respiratoires

177A	2146000099	73.023.00	13.03.2002	784'000	78'400
------	------------	-----------	------------	---------	--------

SIS véhicules lourds

Renouvellement de certains véhicules

243A	2146000072	73.028.00	12.02.2003	5'095'000	509'500
------	------------	-----------	------------	-----------	---------

SIS véhicules légers

Renouvellement de certains véhicules

243A	2146000071	73.028.00	12.02.2003	716'000	143'200
------	------------	-----------	------------	---------	---------

Protection civile

Contamines quartier, 2ème étape

Construction d'un poste PC sous le bâtiment

25A	2143000337	74.099.00	25.03.1980	1'325'000	9'956
-----	------------	-----------	------------	-----------	-------

Franchises, groupe scolaire

Construction d'un poste PC sous le bâtiment

39A	2143000347	74.099.00	22.04.1980	1'690'000	9'721
-----	------------	-----------	------------	-----------	-------

Richemond stade, Frontenex

Construction poste sanitaire de secours

243A	2143000346	74.099.00	07.09.1982	1'550'000	43'520
------	------------	-----------	------------	-----------	--------

Allières, sous groupe scolaire

Construction d'un poste sous l'école

121A	2143000345	74.003.00	19.12.1984	2'160'000	27'162
------	------------	-----------	------------	-----------	--------

E.-Vaucher avenue/Franchises route

Construction d'un poste sous l'école polyvalente

42A	2143000398	74.099.00	22.04.1980	1'800'000	66'347
-----	------------	-----------	------------	-----------	--------

Versoix, Richelien PC

Construction d'un centre d'instruction

104A	2143000304	74.001.00	16.12.1980	2'500'000	146'054
------	------------	-----------	------------	-----------	---------

Le Corbusier, groupe scolaire

Construction poste de commandement et sanitaire

128A	2143000397	74.099.00	22.01.1985	1'280'000	33'029
------	------------	-----------	------------	-----------	--------

Frontenex 62, route

Construction d'un poste sous la caserne du SIS

320A	2143000395	74.005.00	31.03.1987	1'092'000	37'797
------	------------	-----------	------------	-----------	--------

Aïre avenue, quartier de Cayla

Construction d'un poste d'attente

309A	2143000394	74.008.00	12.09.1990	871'000	30'593
------	------------	-----------	------------	---------	--------

Périmètre dit des Charmilles

Construction d'un ouvrage P.C.

268A	2143000393	74.011.00	10.05.1994	400'000	10'214
------	------------	-----------	------------	---------	--------

HYGIENE ET SALUBRITE PUBLIQUE

Protection des eaux

Corraterie rue, Rive rond-point

Part à la construction d'une gaine technique

57A	2141000141	81.002.00	17.04.1984	13'837'000	158'228
-----	------------	-----------	------------	------------	---------

Alcide-Jentzer, tronçon Cluse/Roseaie

Construction d'un collecteur d'eaux pluviales

253A	2141000136	81.008.00	24.04.1990	1'015'000	46'922
------	------------	-----------	------------	-----------	--------

Alpes rue des

Reconstruction chaussée, trottoirs

470A	2141000036	81.024.00	08.12.1999	4'865'000	105'245
------	------------	-----------	------------	-----------	---------

Philosophes place, Carl-Vogt bd

Construction d'un collecteur EP et reconstruc.rues

92A	2141000006	81.012.00	11.04.2001	11'339'000	163'200
-----	------------	-----------	------------	------------	---------

St-Jean/Belvédère/Château/Beau-Site,rues

Construction collecteurs système séparatif, recons

246A	2141000137	81.005.00	20.03.1990	2'510'000	9'344
------	------------	-----------	------------	-----------	-------

Enlèvements et traitements des déchets

Véhicules légers Génie civil

PR-406		82.015.07	Déposé	63'000	12'600
--------	--	-----------	--------	--------	--------

Véhicules légers Logistique et technique

PR-406		82.015.07	Déposé	233'000	46'600
--------	--	-----------	--------	---------	--------

Véhicules légers VOIRIE

PR-406		82.015.07	Déposé	2'063'000	412'600
--------	--	-----------	--------	-----------	---------

Véhicules lourds Génie civil

PR-406		82.015.07	Déposé	340'000	34'000
--------	--	-----------	--------	---------	--------

Véhicules lourds Logistique et technique

PR-406		82.015.07	Déposé	270'000	27'000
--------	--	-----------	--------	---------	--------

Véhicules lourds VOIRIE

PR-406		82.015.07	Déposé	660'000	66'000
--------	--	-----------	--------	---------	--------

		No rap. CM	No Immo.	No PFQ	Date de vote	Montant net crédit voté	Amortissements ordinaires en 2006
Baulacre 12, rue	Transfert provisoire du dépôt de nettoyage	100A	2143000238	82.016.00	04.03.2002	339'200	33'920
Division de la Voirie	Renouvellement des véhicules et engins spécifiques	37A/B	2146000114	82.015.00	18.09.1996	1'900'000	109'165
Service Voirie VGE	Renouvellement de véhicules, engins spécifiques	243A	2146000002	82.015.00	21.04.1998	2'020'000	190'710
Division de la Voirie	Renouvellement de véhicules et engins spécifiques	428A	2146000016	82.015.00	18.05.1999	1'900'000	190'000
Véhicules Voirie	Renouvellement de véhicules légers	160A	2146000052	82.015.00	04.12.2002	175'000	39'375
Véhicules Voirie	Renouvellement de véhicules lourds et engins	160A	2146000051	82.015.00	04.12.2002	4'490'000	449'000
Déchets, collecte et conditionnement	Acquisition de divers matériels et équipements	288	2146000065	82.099.00	12.05.2003	142'000	30'026
Déchets compostables	Récupération de déchets et acquisition d'un camion	103A	2149000013	82.018.00	28.05.2001	770'000	86'727
<u>Cimetières et crématoires</u>							
Saint-Georges, cimetière	Construction d'un centre d'exploitation	209A	2143000344	84.099.00	02.06.1982	8'730'000	174'240
Saint-Georges, crématoire	Construction de la 2ème étape du colombarium	216A	2143000343	84.001.00	25.03.1986	5'500'000	166'403
Vieusseux, secteur	Part aux aménagements réalisés par la Sté coopérat	41A	2165000019	84.099.00	22.04.1980	120'000	40'000
Saint-Georges, centre funéraire	Réparation et révision complète du four No 2	249A	2143000118	84.005.00	13.01.1998	328'000	20'778
<u>AMENAGEMENT DU DOMAINE PRIVE VG</u>							1'943'099
Bastions, promenade	Remise en état clôture, terrasse	148A	2141000123	90.099.00	23.06.1981	3'870'000	171'830
<u>Parcs et promenades</u>							
Bois-de-la-Bâtie	Extension du parc des animaux et divers travaux	283A	2141000122	91.003.00	12.04.1983	6'300'000	216'453
Trembley 21 bis, avenue	Acquisition Pa 2514, 2515 et partie Pa 1626, fe 56	29A	2143000277	91.054.00	03.12.1991	4'020'000	151'124
Minoteries, rue	Aménagement du parc des Minoteries	13A	2140000022	91.055.00	16.01.1996	1'326'000	59'680
Plainpalais, plaine	Première phase de réfection comprenant un terrain	250A	2140000006	91.018.00	13.01.1998	745'000	27'927
Gares, Montbrillant, rues/Alpes, passage	Aménagement de la cour publique	238A	2141000010	91.056.00	21.04.1998	986'473	69'594
Ancien-Palais, parc	Aménagement du parc	315A	2140000001	91.058.00	21.04.1998	1'586'000	105'028
Saint-Jean, quartier, voies CFF	Aménag.de surface de la couverture	88A	2141000127	91.015.00	28.05.2001	9'048'960	260'090
Saint-Jean, quartier	Aménagement de surface du dernier tronçon	452A	2141000026	91.015.00	19.01.2000	2'181'000	72'700
Jacques-Dalcroze 11, boulevard Emile-	Aménagement du square Burlamachi en espace ouvert	226A	2141000031	91.070.00	12.02.2003	765'000	76'500
Châteaubriand, parc public arborisé	Aménagement d'un parc équipé d'installations de je	239A	2140000011	91.099.00	11.02.2003	4'368'000	218'400
Burlamachi, passage	Aménagement du passage en espace piétonnier	226A	2141000068	91.070.00	12.02.2003	641'160	21'372
Jeux et loisirs pour les adolescents	Installation d'équipement de jeux et loisirs	181A	2140000028	91.048.00	11.03.1997	500'000	50'034
Mon-Repos, parc	Construction d'une pataugeoire	41	2143000001	91.068.00	19.04.2000	260'000	34'980
<u>Moyens de gestion des espaces verts</u>							
Patrimoine arborisé de la VGE	Financement des contrats de culture	32A	2145000001	92.059.00	04.06.1996	2'500'000	250'000
Parc la Grange	Remplac.des réseaux d'arrosage et défense incendie	43A	2141000125	92.011.00	13.02.1996	563'500	57'389
Patrimoine arborisé de la VGE	Dernière tranche du financement des contrats	6A	2145000000	92.059.00	10.10.2000	1'000'000	100'000
<u>AMENAGEMENT DU DOMAINE PUBLIC</u>							8'178'628
<u>Réseau des rues, des routes et ouvrages d'art</u>							
Bâtie, bois, assainiss.des bétons murs soutènement		PR-338		101.015.12	Déposé	0	63'750
Saint-Laurent, rue	Construction d'une rue et d'une place	329A		101.003.00	28.04.1987	652'400	9'486
Vessy 31, centre sportif	Eclairage public du chemin d'accès	53A	2141000087	101.031.00	16.05.2001	433'800	43'380

		No rap. CM	No Immo.	No PFQ	Date de vote	Montant net crédit voté	Amortissements ordinaires en 2006
Bertrand, parc	Rénovation de l'éclairage public	97A	2141000082	101.030.00	03.11.2001	390'700	39'070
Europe, place de	Réalisation d'une patinoire de quartier	220A	2143000171	101.072.00	08.10.2002	627'703	85'813
Gravière, chemin	Travaux de construction et d'aménagement	159A	2141000131	101.013.00	25.04.1989	1'797'000	48'304
Tulipiers/Rosemont/Grange-Canal, ch./av.	Reconstruction, aménagement et équipement en colle	179A	2141000130	101.010.00	23.05.1989	3'155'000	104'501
Quartier des Genêts	Construction collecteurs, aménagement artères en r	339A	2141000107	101.011.00	15.01.1991	5'218'000	68'940
Cluse, boulevard	Reconstruction collecteurs, aménagement ch. piéton	396A	2141000120	101.020.00	03.12.1991	13'907'364	255'312
Chêne, route	Reconstruction chaussée, trottoirs	404A	2141000173	101.025.00	14.04.1999	8'085'670	276'395
Sources/ Prévost-Martin, rues	Reconstruction des rues et mise en place de sépara	148A	2141000171	101.070.00	11.03.1997	2'110'000	41'065
Rive rue, tronçon Longemalle/Italie	Réfection des chaussées et trottoirs	P0996	2141000149	101.050.00	16.10.1996	2'500'000	86'613
Chapelle, Flèche, rues	Reconstruction et réaménagement	178A	2141000039	101.071.00	23.11.2002	1'662'600	55'420
Divers ouvrages d'art	Entretien de divers ouvrages d'art	379A	2141000128	101.060.00	09.05.1995	3'434'000	227'003
Bout-du-Monde, route	Réfection de la chaussée, des trottoirs, murs	144A	2141000132	101.016.00	25.04.1989	6'065'000	268'554
Aménagement du domaine public	Travaux	77A	2141000117	101.080.00	07.04.1992	2'198'000	172'547
Ligne 13, TPG, aménagements	Aménagements liés à la ligne du tramway 13	54A		101.079.00	14.03.2001	4'725'622	395'787
Pistes cyclables	Etude et réalisation d'itinéraires cyclables	251A/B	2141000112	101.066.00	15.02.1994	3'300'000	232'604
Ligne de Tramway 16	Travaux d'aménagement, réfection liés à la ligne 1	91A	2141000152	101.080.00	25.06.1996	3'589'000	97'591
Poste, place de la	Réaménagement de la place	91A	2141000151	101.080.00	25.06.1996	804'000	100'066
Coulouvrenière, pont	Réfection de deux trottoirs	316A	2141000000	101.054.00	15.09.1998	3'510'000	175'500
Bois-de-la-Bâtie	Reconstruction passerelle et collecteurs,réfection	367A	2141000001	101.061.00	10.11.1998	2'378'550	110'941
Ligne de tramway 13 (section Sécheron)	Construction d'un réseau de collecteurs en système	51A	2141000080	101.081.00	25.06.2001	9'445'450	402'751
Ligne de tramway 13 (section Sécheron)	Travaux sur la ligne 13 et prolongement	51A	2141000079	101.081.00	25.06.2001	2'350'000	78'333
Ligne de tramway 13 (section Sécheron)	Travaux d'aménagement et de réfection	51A1	2141000103	101.081.00	12.03.2002	25'358'550	878'158
"Tramway section ""Acacias"" ,nouvelle ligne"	Travaux d'aménagement et de réfection et construct	210A	2141000056	101.081.00	15.01.2003	47'665'000	1'588'833
Divers ouvrages d'art, entretien	Ouvrages d'art, contrôle et entretien	PR-242AB		101.086.00	09.03.2004	398'475	1'184
Europe, place de	Acquisition d'une patinoire saisonnière	220A	2146000059	101.072.00	08.10.2002	220'150	44'030
Itinéraires cyclables	Etude, promotion et réalisation	431AB	2141000028	101.067.00	12.10.1999	3'655'000	182'750
<u>Places, rues résidentielles, rue à trafic modéré</u>							
Piétons, plan directeur	Diverses mesures en faveur des piétons	395A/B	2149000004	102.037.00	18.05.1999	580'000	29'000
Plan directeur des chemins pour piétons	Plan directeur des chemins pour piétons	PR-302A	2149000024	102.037.04	19.04.2004	445'000	89'000
Nations, place	Aménagement de la nouvelle place	121A		102.002.00	13.12.1988	56'400'000	880'428
Rhône, place	Reconstruction et réaménagement de la place	312A	2141000015	102.035.00	17.06.1998	1'985'000	60'875
Molard, place et rue Neuve-du-Molard	Réaménagement de la place et de la rue	272A	2141000084	102.045.00	04.06.2003	3'287'300	164'365
Molard, place du	Etude de construction de collecteurs à régime sépa	272A	2141000102	102.045.00	04.06.2003	1'454'000	144'486
Beaulieu, Montbrillant, Beaulacre, rues	Suppression de la rue de Beaulieu	185A	2141000053	102.055.00	08.10.2002	2'060'000	85'700
Diverses rues	Réalisation de diverses rues à trafic modéré	5A	2141000111	102.014.00	05.12.1995	3'061'600	204'107
Diverses voies publiques	Entretien courant de diverses voies publiques	64A	2141000153	102.039.00	04.06.1996	2'500'000	166'667
Fil du Rhône, passerelle pont Mt-Blanc	Construction d'une passerelle piétonne	407A	2141000146	102.033.00	18.05.1999	2'945'800	147'290
Piétons, aménagements	Réalisation des mesures étudiées	395A/B	2141000033	102.037.00	18.05.1999	788'000	42'850
Necker, rue	Installation de 4 potelets et de 2 chaînes	187A	2141000024	102.015.00	11.02.2003	291'786	29'179

ADMINISTRATION GENERALE

Lausanne 120b, villa "Moynier", mobilier
 Lausanne 120b, villa "Moynier", mobilier
 PIQ 2004
 PIQ 2004 CM
 Administration, véhicules et engins, SEG
 Administration, véhicules et engins, DSI
 Administration, véhicules et engins, Energie
 Administration, véhicules et engins, VOIRIE L&T
 Administration, véhicules et engins, Gd Théâtre
 Administration, véhicules et engins, CJB
 Administration, véhicules et engins, MAH
 Administration, véhicules et engins, Ethnographie
 Administration, véhicules et engins, MHN
 Administration, véhicules et engins, BMU
 Administration, véhicules et engins, BPU
 Administration, véhicules et engins, SPORTS
 Administration, véhicules et engins, SPORTS
 Administration, véhicules et engins, SPORTS
 Administration, véhicules et engins, SAPP
 Administration, véhicules et engins, ADP
 Administration, véhicules et engins, DEP
 Administration, véhicules et engins, Ecoles
 Administration, véhicules et engins, SEVE
 Administration, véhicules et engins, FUN
 Administration, véhicules et engins, FUN
 Administration, véhicules et engins, FUN
 Administration, véhicules lourds, Gd Théâtre
 Administration, véhicules lourds, BMU
 Administration, véhicules lourds, SEVE
 Bâtiments publics, transformation
 Administration véhicules, engins
 Administration municipale mobilier
 Administration municipale véhicules
 Administration municipale mobilier
 Administration municipale véhicules
 Administration municipale mobilier
 Administration municipale mobilier
 Administration municipale véhicules
 Administration municipale mobilier
 Administration machines et matériel
 Administration équipements fixes
 Administration municipale véhicules
 Administration machines et matériel
 Administration équipements fixes

Transformation et rénovation
 Renouvellement de véhicules, engins spécifiques
 Renouvellement, acquisition de mobilier
 Renouvellement véhicules et engins hors SIS/Voirie
 Renouvellement, acquisition de mobilier
 Renouvellement de 18 véhicules
 Renouvellement, acquisition de mobilier
 Renouvellement, acquisition de mobilier
 Renouvellement de 18 véhicules
 Acquisition de mobilier pour différents services
 Acquisition de machines et de matériel
 Acquisition d'équipements fixes
 Renouvellement de véhicules hors SIS et Voirie
 Acquisition de machines et de matériel
 Acquisition d'équipements fixes

No rap. CM	No Immo.	No PFQ	Date de vote	Montant net crédit voté	Amortissements ordinaires en 2006
					12'873'220
PR-339		110.021.02	Déposé	0	12'375
PR-339		110.021.04	Déposé	0	12'375
PR-359		110.099.00	Déposé	0	997'068
PR-359		110.099.00	Déposé	0	25'000
PR-386		110.034.12	Déposé	20'000	4'000
PR-386		110.034.12	Déposé	13'000	2'600
PR-386		110.034.12	Déposé	20'000	4'000
PR-386		110.034.12	Déposé	60'000	12'000
PR-386		110.034.12	Déposé	172'000	34'400
PR-386		110.034.12	Déposé	198'500	39'700
PR-386		110.034.12	Déposé	20'000	4'000
PR-386		110.034.12	Déposé	60'000	12'000
PR-386		110.034.12	Déposé	6'500	1'300
PR-386		110.034.12	Déposé	45'000	9'000
PR-386		110.034.12	Déposé	20'000	4'000
PR-386		110.034.12	Déposé	45'000	9'000
PR-386		110.034.12	Déposé	70'000	14'000
PR-386		110.034.12	Déposé	35'000	7'000
PR-386		110.034.12	Déposé	412'000	82'400
PR-386		110.034.12	Déposé	410'000	82'000
PR-386		110.034.12	Déposé	20'000	4'000
PR-386		110.034.12	Déposé	13'000	2'600
PR-386		110.034.12	Déposé	1'930'500	386'100
PR-386		110.034.12	Déposé	15'000	3'000
PR-386		110.034.12	Déposé	285'000	57'000
PR-386		110.034.12	Déposé	111'000	22'200
PR-386		110.034.12	Déposé	220'000	22'000
PR-386		110.034.12	Déposé	475'000	47'500
PR-386		110.034.12	Déposé	230'000	23'000
25A	2143000342	110.008.00	01.03.1988	4'545'000	237'266
169A	2146000127	110.034.00	14.01.1997	1'031'000	79'744
168A	2146000128	110.045.00	18.02.1997	276'000	23'015
60A	2146000126	110.034.00	13.03.1996	1'257'000	91'640
304A	2146000030	110.045.00	11.02.1998	248'440	24'742
310A		110.034.00	21.04.1998	1'140'000	121'114
417A	2146000018	110.045.00	14.04.1999	317'016	31'582
30AB	2146000011	110.045.00	23.05.2000	550'984	68'873
39A		110.034.00	05.12.2000	900'000	134'526
102A	2146000090	110.099.00	26.06.2001	464'000	58'000
102A	2146000079	110.099.00	26.06.2001	547'000	119'330
102A	2146000078	110.099.00	26.06.2001	111'000	15'415
144A		110.034.00	23.11.2002	7'242'300	1'560'090
145A	2146000050	110.045.00	15.01.2003	903'076	180'615
145A	2146000049	110.045.00	15.01.2003	222'000	24'421

		No rap. CM	No Immo.	No PFQ	Date de vote	Montant net crédit voté	Amortissements ordinaires en 2006
Administration municipale mobilier	Acquisition de mobilier pour différents services	145A	2146000048	110.045.00	15.01.2003	2'389'240	298'655
Administration équipements fixes	Acquisition d'équipements fixes	236A	2146000064	110.045.00	03.06.2003	617'500	61'750
Administration municipale mobilier	Acquisition de mobilier pour différents services	236A	2146000063	110.045.00	03.06.2003	2'115'100	264'388
Administration machines et matériel	Acquisition de machines et de matériel	236A	2146000062	110.045.00	03.06.2003	1'037'100	207'420
Administration installations fixes	MAH, acquisition d'installations fixes	PR-318		110.045.08	Déposé	0	71'500
Administration mobilier	SEG, acquisition de mobilier	PR-318		110.045.08	Déposé	0	178'070
Administration machines	SEG, Acquisition de machines, matériel et engins	PR-318		110.045.08	Déposé	0	188'248
Plan informatique quadriennal 2000, CM	Réalisation de différents projets pour le Conseil	96A	2146000094	110.099.00	15.05.2001	100'000	33'333
Voirie des Vernets	Création d'un local informatique (site FDUS)	176A	2146000093	110.099.00	13.03.2002	765'000	76'500
Progiciel financier	Remplacement	200A	2146000061	110.007.00	12.09.2002	8'712'000	1'452'000
PIQ 2001	Réalisation de différents projets	165A	2146000047	110.099.00	23.11.2002	2'999'330	333'981
PIQ 2001, CM	Réalisation de différents projets pour le Conseil	165A	2146000046	110.099.00	23.11.2002	100'000	6'114
PIQ 2002	Réalisation de différents projets	270A	2146000068	110.030.00	06.05.2003	3'992'200	998'050
PIQ 2002, CM	Réalisation de différents projets	270A	2146000067	110.052.00	06.05.2003	400'000	100'000
PIQ 2003	Réalisation de différents projets	324A	2146000181	110.099.00	08.09.2004	3'963'370	990'843
PIQ 2003, CM	Réalisation de différents projets	PR-324A	2146000182	110.099.00	08.09.2004	100'000	25'000
Télécommunication	Equipement de l'infrastructure de télécoms	1A	2146000101	110.011.00	19.11.1991	7'500'000	338'763
Stand 25, rue du	Acquisition du droit de superficie	295A	2143000179	110.099.00	07.10.2003	31'000'000	1'033'333
François-Dussaud 10, rue	Transformation partielle des ateliers de la Voirie	152AB	2143000251	110.099.00	29.04.2002	1'547'000	51'567
Divers travaux en Ville de Genève	Villa Plongeon, kiosque Jardin Anglais, chapelle a	299A		110.099.00	12.04.1994	2'800'000	131'722
Politique énergétique	Travaux liés à la politique énergétique	191A		110.020.00	09.09.1997	1'322'500	99'885
Bâtiments publics, normes de chauffage	Rénovation et adaptation aux normes	345A		110.020.00	17.01.1995	1'405'000	99'808
Bâtiments publics, travaux d'aménagement	Travaux d'aménagement, de maintenance et d'adapt.	347A		110.018.00	11.04.1995	6'411'700	374'039
Bâtiments sportifs, entretien, sécurité	Travaux d'entretien et d'amélioration de la sécuri	205A		110.018.00	11.11.1997	2'319'200	136'298
Bâtiments publics, travaux d'aménagement	Travaux d'aménagement, de maintenance et d'adaptat	224A		110.018.00	11.11.1997	3'059'100	170'604
Montbrillant 10, rue	Transformation et aménagement de locaux polyvalent	423A	2143000030	110.018.00	12.10.1999	686'000	67'907
Bâtiments publics, travaux d'aménagement	Rénovation et adaptation aux normes	33A	2140000016	110.018.00	11.04.2001	864'000	89'719
Divers bâtiments publics	Travaux d'aménagement, de maintenance et d'adapt.	176A	2143000252	110.099.00	13.03.2002	646'000	72'325
François-Dussaud 10, rue	Achat du mobilier	152AB	2146000098	110.099.00	29.04.2002	46'000	5'750
Equipements, matériels de fêtes, renouve	Renouvellement et acquisition	PR-344A	2146000186	110.099.00	06.10.2004	691'000	138'200
Vélos dans l'administration publique	Acquisition de 50 vélos de fonction	122A	2146000095	110.099.00	15.01.2002	51'480	10'296
Vieux-Billard 11, Gourgas 18, rues	Achat du mobilier	152AB	2146000097	110.099.00	29.04.2002	35'000	4'375
Information	Développement de l'information	388A	2149000018	110.099.00	12.09.1995	80'000	16'000
Henry Dunant	100e anniversaire de l'attribution du premier Prix	119A	2149000012	110.050.00	25.06.2001	302'000	40'787
							54'035
PLANIFICATION DE L'AMENAGEMENT LOCAL							425'252
Maquette Ville de Genève	Mise à jour des modules existants	352A	2149000000	120.007.00	15.09.1998	550'000	54'035
ACQUISITIONS DE TERRAINS							425'252
Pregny-Chambésy, commune	Acquisition PA 438 index 2, fe 35	315A	2140000021	130.099.00	15.03.1983	12'000'000	425'252
OPERATIONS FINANCIERES							2'034'286
Promotion économique	Création d'un fonds municipal de promotion économ.	170A	2153000000	140.099.00	15.04.1997	20'000'000	2'000'000

Savoises 9, copropriété

Cession à la VG par la Fondation pour l'expression

DIVERS

Eaux-Vives, restaurant du Parc

Rachat de l'inventaire du matériel et indemnité

Perle du lac

Reprise de la Perle du lac en fermage

Club international de tennis

Subvention d'investissement pour le transfert

Fontaines, bassin du Mur des Réformateurs

Travaux pour l'équipement d'un dispositif

Fonds international de solidarité FISVP

Création avec Bamako (Mali) et Lyon (F) d'un fonds

Elapsoidea

Soutien au vivarium de Meyrin

La Neptune, barque

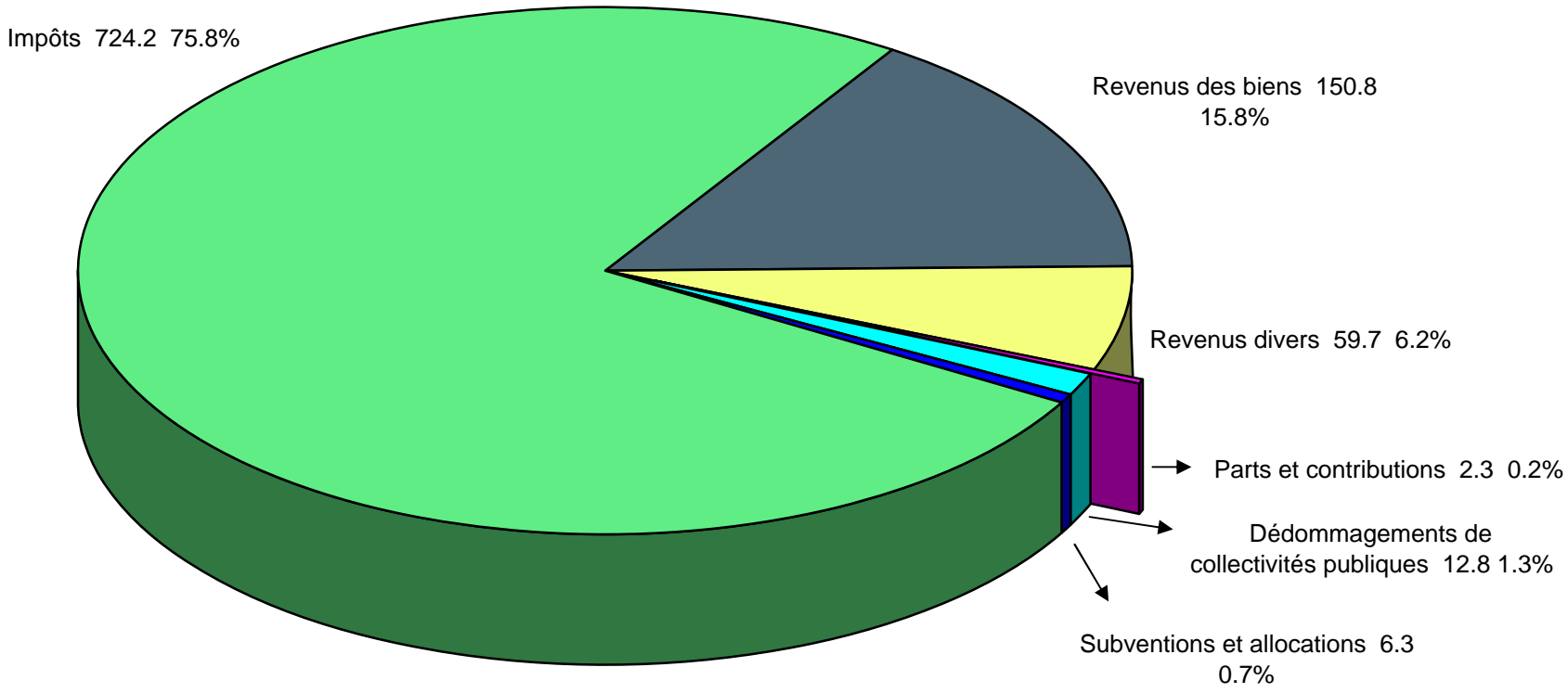
Financement de la restauration

No rap. CM	No Immo.	No PFQ	Date de vote	Montant net crédit voté	Amortissements ordinaires en 2006
385	2143000220	140.009.00	02.12.1998	1'200'000	34'286
					939'112
198	1123000117	150.099.00	16.04.2002	1'300'000	325'000
999	1123000039	150.099.00	Déposé	0	29'153
193A	2161000000	150.099.00	11.03.2003	1'500'000	300'000
338A	2143000000	150.099.00	15.09.1998	997'000	104'959
110A	2167000000	150.099.00	03.11.2001	350'000	70'000
18	2165000011	150.099.00	05.12.2001	50'000	10'000
279A	2146000069	150.099.00	27.09.2003	300'000	100'000

Tableaux

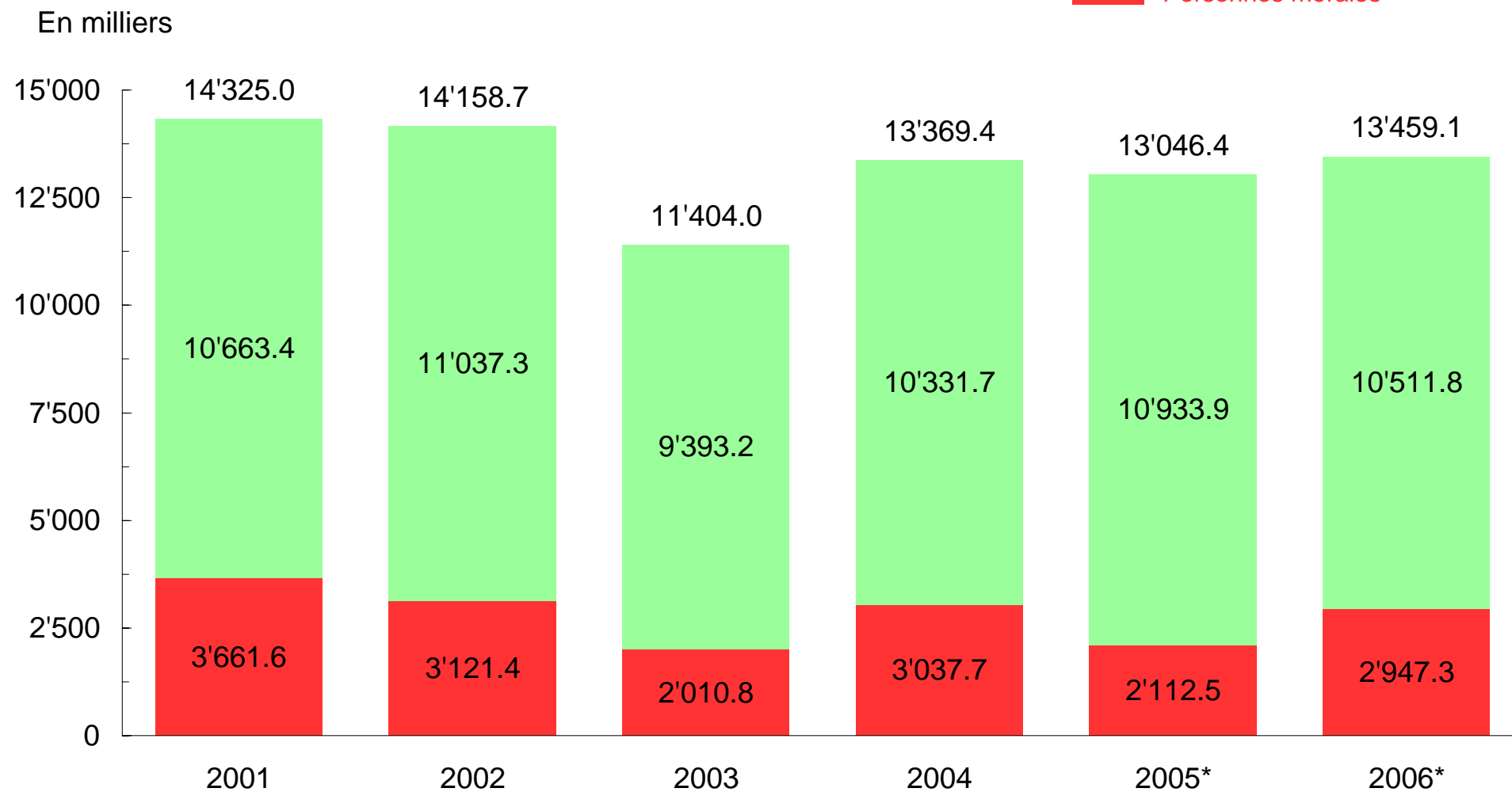
1	Structure des revenus de fonctionnement par nature
2	Revenus de fonctionnement par nature en milliers de francs
3	Récapitulatif des revenus de fonctionnement par groupe et département
4	Structure des charges de fonctionnement par nature
5	Charges de fonctionnement par nature en milliers de francs
6	Récapitulatif des charges de fonctionnement par groupe et département
7	Résumé des charges par département (sans imputations internes)
8	Récapitulatif des revenus de fonctionnement selon la classification fonctionnelle
9	Récapitulatif des charges de fonctionnement selon la classification fonctionnelle
10	Dettes consolidées de la Ville de Genève au 31.12.2006
11	Personnel occupé par l'administration municipale
12	Régularisations-créations de postes au budget 2006
13	Transferts de postes au budget 2006
14	Nouveaux postes 2005 selon extraits du CA et postes supprimés au budget 2006

Budget 2006
Structure des revenus par nature
(en millions de francs)



Evolution de la valeur du centime additionnel 2001-2006

□ Total
■ Personnes physiques
■ Personnes morales



* Budget

Structure des revenus de fonctionnement par nature

(en milliers de francs)

Classification spécifique

Chapitre	Désignation des natures	Budget 2006		Budget 2005		Comptes 2004		Ecart Budget 2006-2005	
		CHF	%	CHF	%	CHF	%	CHF	%
40	Impôts	724'218.0	75.8	710'282.9	74.7	728'807.5	73.8	13'935.1	2.0
42	Revenus des biens	150'803.4	15.8	146'392.9	15.4	157'833.9	16.0	4'410.5	3.0
43	Revenus divers	59'702.6	6.2	60'416.5	6.4	65'902.9	6.6	-713.9	-1.2
44	Parts et contributions	2'275.0	0.2	2'249.0	0.2	2'905.5	0.3	26.0	1.2
45	Dédommagements de collectivités publiques	12'834.0	1.3	24'126.9	2.5	26'851.2	2.7	-11'292.9	-46.8
46	Subventions et allocations	6'336.6	0.7	7'534.0	0.8	5'754.6	0.6	-1'197.4	-15.9
47	Subventions à redistribuer	0.0	0.0	0.0	0.0	0.0	0.0	0.0	-
48	Prélèvements sur les financements spéciaux	0.0	0.0	0.0	0.0	0.2	0.0	0.0	-
	Total revenus nets	956'169.6	100.0	951'002.2	100.0	988'055.8	100.0	5'167.4	0.5
49	Imputations internes	73'406.2		71'604.3		73'831.0		1'801.9	2.5
	Total revenus bruts	1'029'575.8		1'022'606.5		1'061'886.8		6'969.3	0.7

Répartition du chapitre 40

Impôts personnes physiques	478'288.0	497'492.0	470'091.0	-19'204.0
Impôts personnes morales	134'100.0	96'117.4	138'215.5	37'982.6
Péréquation personnes morales	9'500.0	11'473.5	9'253.7	-1'973.5
Impôts s/chiens	200.0	200.0	187.1	0.0
Taxe professionnelle	102'130.0	105'000.0	111'060.2	-2'870.0
	<u>724'218.0</u>	<u>710'282.9</u>	<u>728'807.5</u>	<u>13'935.1</u>

Revenus de fonctionnement par nature en milliers de francs

		Budget 2006	Budget 2005	Ecart	%
Chapitre / Groupe de comptes					
Résultat global		1'029'575.8	1'022'606.5	6'969.3	0.7
40	Impôts	724'218.0	710'282.9	13'935.1	2.0
400	Impôts sur le revenu et la fortune	478'288.0	497'492.0	-19'204.0	-3.9
401	Impôts sur le bénéfice et le capital	134'100.0	96'117.4	37'982.6	39.5
406	Impôts sur les chiens	200.0	200.0	0.0	0.0
408	Fonds de péréquation (personnes morales)	9'500.0	11'473.5	-1'973.5	-17.2
409	Taxe professionnelle communale	102'130.0	105'000.0	-2'870.0	-2.7
42	Revenus des biens	150'803.4	146'392.9	4'410.5	3.0
420	Avoirs à vue	100.1	10.1	90.0	891.1
421	Créances	3'542.0	3'202.5	339.5	10.6
422	Capitaux du patrimoine financier	2'283.0	2'367.0	-84.0	-3.5
423	Immeubles du patrimoine financier	89'997.8	87'850.9	2'146.9	2.4
425	Prêts du patrimoine administratif	137.0	137.0		
426	Participations permanentes du PF	2'464.0	2'290.0	174.0	7.6
427	Immeubles du patrimoine administratif	51'947.2	50'445.1	1'502.2	3.0
429	Autres revenus	332.2	90.3	241.9	267.8
43	Revenus divers	59'702.6	60'416.5	-713.9	-1.2
431	Emoluments administratifs	3'288.9	3'283.8	5.1	0.2
434	Autres redevances d'utilis. et prest. de service	25'038.1	23'525.4	1'512.7	6.4
435	Ventes	3'693.4	3'793.8	-100.5	-2.6
436	Dédommagements de tiers	6'039.0	5'968.3	70.8	1.2
437	Amendes	18'217.7	20'403.1	-2'185.4	-10.7
438	Prestations du personnel pour les investissements	2'500.0	2'500.0	0.0	0.0
439	Autres contributions	925.5	942.1	-16.6	-1.8
44	Parts à des recettes et contrib. sans affectation	2'275.0	2'249.0	26.0	1.2
441	Parts à des recettes cantonales	2'275.0	2'249.0	26.0	1.2
45	Dédommagements de collectivités publiques	12'834.0	24'126.9	-11'292.9	-46.8
450	Confédération	110.0	110.0	0.0	0.0
451	Cantons	1'925.0	13'313.4	-11'388.4	-85.5
452	Communes	10'799.0	10'703.5	95.5	0.9

Revenus de fonctionnement par nature en milliers de francs

Chapitre / Groupe de comptes		Budget 2006	Budget 2005	Ecart	%
46	Subventions acquises	6'336.6	7'534.0	-1'197.4	-15.9
460	Subventions acquises - confédération	1'350.0	1'000.0	350.0	35.0
461	Subventions acquises - cantons	3'130.1	3'550.1	-420.0	-11.8
469	Autres subventions	1'856.4	2'983.9	-1'127.4	-37.8
49	Imputation interne	73'406.2	71'604.3	1'801.9	2.5
490	Intérêts répartis	59'882.1	59'923.1	-40.9	-0.1
491	Mise à disposition de locaux	10'395.9	9'167.3	1'228.6	13.4
492	Autres prestations internes	3'128.2	2'513.9	614.3	24.4

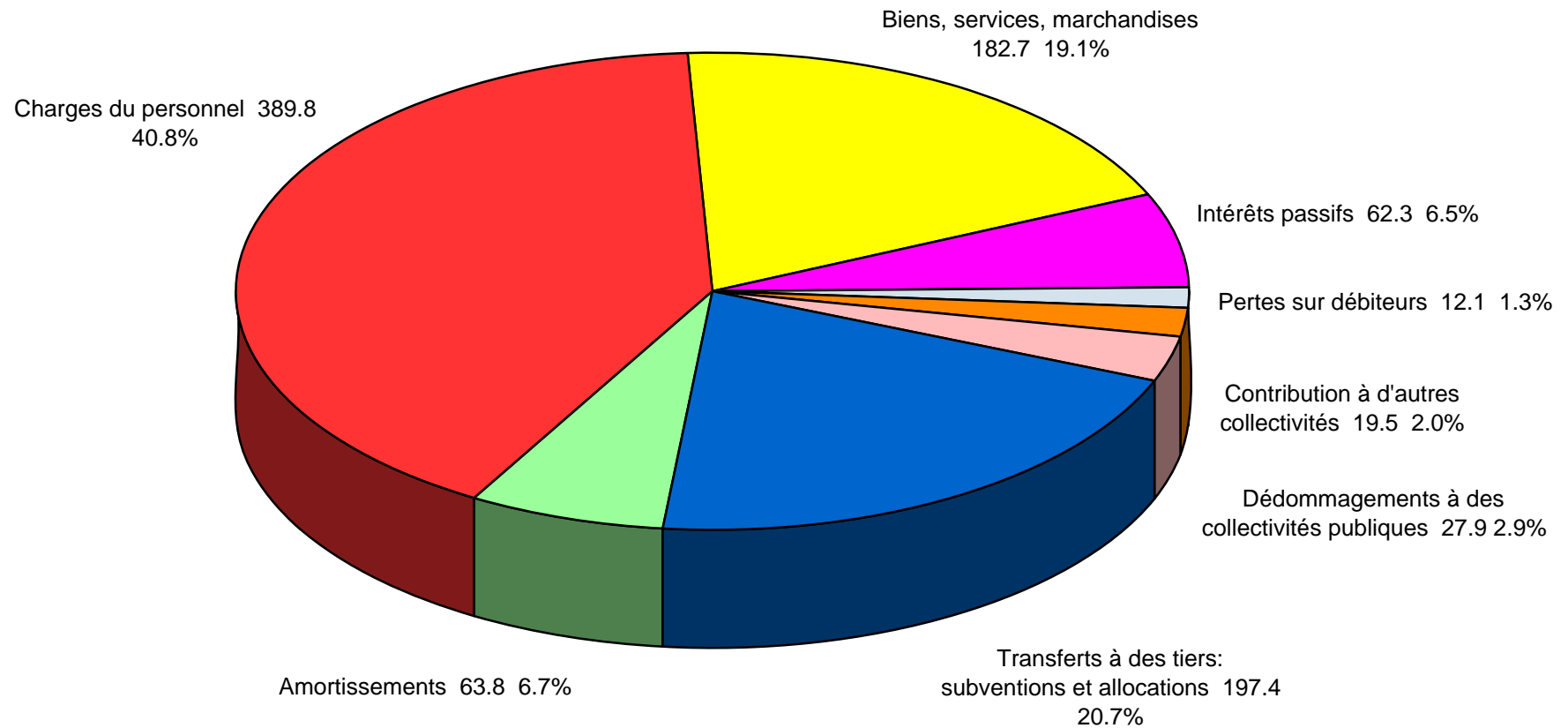
Récapitulatif des revenus de
en milliers

Chapitre/Groupe de comptes		Total général		Autorités		Finances et Administration Générale		Aménagement, Constructions et Voirie	
		* 1.000 CHF	%	* 1.000 CHF	%	* 1.000 CHF	%	* 1.000 CHF	%
Résultat global		1'029'575.8	100.0	7'456.1	100.0	911'524.2	100.0	8'537.0	100.0
40	Impôts	724'218.0	70.3	0.0	0.0	724'218.0	79.5	0.0	0.0
400	Impôts sur le revenu et la fortune	478'288.0	66.0	0.0	0.0	478'288.0	66.0	0.0	0.0
401	Impôts sur le bénéfice et le capital	134'100.0	18.5	0.0	0.0	134'100.0	18.5	0.0	0.0
406	Impôts sur les chiens	200.0	0.0	0.0	0.0	200.0	0.0	0.0	0.0
408	Fonds de péréquation (personnes morales)	9'500.0	1.3	0.0	0.0	9'500.0	1.3	0.0	0.0
409	Taxe professionnelle communale	102'130.0	14.1	0.0	0.0	102'130.0	14.1	0.0	0.0
42	Revenus des biens	150'803.4	14.6	180.0	2.4	106'512.6	11.7	15.9	0.2
420	Avoirs à vue	100.1	0.1	0.0	0.0	100.1	0.1	0.0	0.0
421	Créances	3'542.0	2.3	0.0	0.0	3'542.0	3.3	0.0	0.0
422	Capitaux du patrimoine financier	2'283.0	1.5	0.0	0.0	2'283.0	2.1	0.0	0.0
423	Immeubles du patrimoine financier	89'997.8	59.7	0.0	0.0	89'995.0	84.5	0.0	0.0
425	Prêts du patrimoine administratif	137.0	0.1	0.0	0.0	21.0	0.0	0.0	0.0
426	Participations permanentes du PF	2'464.0	1.6	0.0	0.0	2'464.0	2.3	0.0	0.0
427	Immeubles du patrimoine administratif	51'947.2	34.4	180.0	100.0	7'782.5	7.3	15.9	100.0
429	Autres revenus	332.2	0.2	0.0	0.0	325.1	0.3	0.0	0.0
43	Revenus divers	59'702.6	5.8	6'276.1	84.2	9'450.8	1.0	6'544.1	76.7
431	Emoluments administratifs	3'288.9	5.5	0.0	0.0	3.0	0.0	88.0	1.3
434	Autres redevances d'utilis. et prest. de service	25'038.1	41.9	3'470.1	55.3	7'546.9	79.9	2'804.3	42.9
435	Ventes	3'693.4	6.2	3.0	0.0	0.0	0.0	433.8	6.6
436	Dédommagements de tiers	6'039.0	10.1	2'546.0	40.6	1'899.9	20.1	268.0	4.1
437	Amendes	18'217.7	30.5	0.0	0.0	0.0	0.0	0.0	0.0
438	Prestations du personnel pour les investissements	2'500.0	4.2	0.0	0.0	0.0	0.0	2'500.0	38.2
439	Autres contributions	925.5	1.6	257.0	4.1	1.0	0.0	450.0	6.9
44	Parts à des recettes et contrib. sans affectation	2'275.0	0.2	0.0	0.0	1'150.0	0.1	0.0	0.0
441	Parts à des recettes cantonales	2'275.0	100.0	0.0	0.0	1'150.0	100.0	0.0	0.0
45	Dédommagements de collectivités publiques	12'834.0	1.2	1'000.0	13.4	0.0	0.0	0.0	0.0
450	Confédération	110.0	0.9	0.0	0.0	0.0	0.0	0.0	0.0
451	Cantons	1'925.0	15.0	930.0	93.0	0.0	0.0	0.0	0.0
452	Communes	10'799.0	84.1	70.0	7.0	0.0	0.0	0.0	0.0
46	Subventions acquises	6'336.6	0.6	0.0	0.0	0.0	0.0	12.0	0.1
460	Subventions acquises - confédération	1'350.0	21.3	0.0	0.0	0.0	0.0	0.0	0.0
461	Subventions acquises - cantons	3'130.1	49.4	0.0	0.0	0.0	0.0	0.0	0.0
469	Autres subventions	1'856.4	29.3	0.0	0.0	0.0	0.0	12.0	100.0
49	Imputation interne	73'406.2	7.1	0.0	0.0	70'192.8	7.7	1'965.0	23.0
490	Intérêts répartis	59'882.1	81.6	0.0	0.0	59'882.1	85.3	0.0	0.0
491	Mise à disposition de locaux	10'395.9	14.2	0.0	0.0	10'310.7	14.7	0.0	0.0
492	Autres prestations internes	3'128.2	4.3	0.0	0.0	0.0	0.0	1'965.0	100.0

fonctionnement par groupe et département
de francs

Chapitre/Groupe de comptes	Affaires Culturelles		Sports et Sécurité		Affaires Sociales, Ecoles et Environnement		
	* 1.000 CHF	%	* 1.000 CHF	%	* 1.000 CHF	%	
Résultat global	14'071.2	100.0	65'654.8	100.0	22'332.4	100.0	
40	Impôts	0.0	0.0	0.0	0.0	0.0	
400	Impôts sur le revenu et la fortune	0.0	0.0	0.0	0.0	0.0	
401	Impôts sur le bénéfice et le capital	0.0	0.0	0.0	0.0	0.0	
406	Impôts sur les chiens	0.0	0.0	0.0	0.0	0.0	
408	Fonds de péréquation (personnes morales)	0.0	0.0	0.0	0.0	0.0	
409	Taxe professionnelle communale	0.0	0.0	0.0	0.0	0.0	
42	Revenus des biens	7'809.1	55.5	26'358.0	40.1	9'927.7	44.5
420	Avoirs à vue	0.0	0.0	0.0	0.0	0.0	0.0
421	Créances	0.0	0.0	0.0	0.0	0.0	0.0
422	Capitaux du patrimoine financier	0.0	0.0	0.0	0.0	0.0	0.0
423	Immeubles du patrimoine financier	2.9	0.0	0.0	0.0	0.0	0.0
425	Prêts du patrimoine administratif	0.0	0.0	0.0	0.0	116.0	1.2
426	Participations permanentes du PF	0.0	0.0	0.0	0.0	0.0	0.0
427	Immeubles du patrimoine administratif	7'799.2	99.9	26'358.0	100.0	9'811.7	98.8
429	Autres revenus	7.1	0.1	0.0	0.0	0.0	0.0
43	Revenus divers	2'965.7	21.1	26'267.1	40.0	8'199.0	36.7
431	Emoluments administratifs	15.9	0.5	190.0	0.7	2'992.0	36.5
434	Autres redevances d'utilis. et prest. de service	1'675.0	56.5	6'856.8	26.1	2'685.0	32.7
435	Ventes	478.6	16.1	371.0	1.4	2'407.0	29.4
436	Dédommagements de tiers	513.4	17.3	696.8	2.7	115.0	1.4
437	Amendes	217.7	7.3	18'000.0	68.5	0.0	0.0
438	Prestations du personnel pour les investissements	0.0	0.0	0.0	0.0	0.0	0.0
439	Autres contributions	65.0	2.2	152.5	0.6	0.0	0.0
44	Parts à des recettes et contrib. sans affectation	0.0	0.0	1'125.0	1.7	0.0	0.0
441	Parts à des recettes cantonales	0.0	0.0	1'125.0	100.0	0.0	0.0
45	Dédommagements de collectivités publiques	925.0	6.6	10'668.0	16.2	241.0	1.1
450	Confédération	0.0	0.0	110.0	1.0	0.0	0.0
451	Cantons	225.0	24.3	750.0	7.0	20.0	8.3
452	Communes	700.0	75.7	9'808.0	91.9	221.0	91.7
46	Subventions acquises	2'301.9	16.4	530.0	0.8	3'492.6	15.6
460	Subventions acquises - confédération	0.0	0.0	0.0	0.0	1'350.0	38.7
461	Subventions acquises - cantons	1'073.5	46.6	130.0	24.5	1'926.6	55.2
469	Autres subventions	1'228.4	53.4	400.0	75.5	216.0	6.2
49	Imputation interne	69.5	0.5	706.8	1.1	472.1	2.1
490	Intérêts répartis	0.0	0.0	0.0	0.0	0.0	0.0
491	Mise à disposition de locaux	0.0	0.0	21.0	3.0	64.3	13.6
492	Autres prestations internes	69.5	100.0	685.8	97.0	407.9	86.4

Budget 2006
Structure des charges par nature
(en millions de francs)



Structure des charges de fonctionnement par nature

(en milliers de francs)

Classification spécifique

Chapitre	Désignation des natures	Budget 2006		Budget 2005		Comptes 2004		Ecart Budget 2006-2005	
		CHF	%	CHF	%	CHF	%	CHF	%
30	Charges du personnel	389'786.0	40.8	388'108.3	40.8	376'717.2	39.3	1'677.7	0.4
31	Biens, services, marchandises	182'696.7	19.1	165'434.9	17.4	187'088.9	19.5	17'261.8	10.4
32	Intérêts passifs	62'258.3	6.5	66'511.0	7.0	65'676.3	6.9	-4'252.7	-6.4
33	Pertes sur débiteurs	12'062.0	1.3	11'162.0	1.2	40'494.8	4.2	900.0	8.1
34	Contribution à d'autres collectivités	19'508.0	2.0	20'651.8	2.2	17'048.4	1.8	-1'143.8	-5.5
35	Dédommagements à des collectivités publiques	27'914.9	2.9	39'569.1	4.1	24'570.4	2.6	-11'654.2	-29.5
36	Transferts à des tiers: subventions et allocations	197'407.0	20.7	192'025.1	20.2	186'544.3	19.5	5'381.9	2.8
37	Transferts à des tiers: subventions redistribuées	0.0	0.0	0.0	0.0	0.0	0.0	0.0	-
38	Attributions à des financements spéciaux	0.0	0.0	0.0	0.0	124.6	0.0	0.0	-
	Charges de fonctionnement	891'633.0	93.3	883'462.2	92.9	898'264.9	93.8	8'170.8	0.9
33	Amortissements	63'771.2	6.7	67'204.7	7.1	59'591.5	6.2	-3'433.5	-5.1
	Total charges nettes	955'404.2	100.0	950'666.9	100.0	957'856.4	100.0	4'737.3	0.5
39	Imputations internes	73'406.2		71'604.3		73'831.0		1'801.9	2.5
	Total charges brutes	1'028'810.4		1'022'271.2		1'031'687.4		6'539.2	0.6

Charges de fonctionnement par nature en milliers de francs

		Budget 2006	Budget 2005	Ecart	%
Chapitre / Groupe de comptes					
Résultat global		1'028'810.4	1'022'271.2	6'539.2	0.6
30	Charges de personnel	389'786.0	388'108.3	1'677.7	0.4
300	Autorités et commissions	2'092.5	1'969.9	122.6	6.2
301	Traitements du personnel	302'646.4	293'892.1	8'754.3	3.0
303	Assurances sociales	24'410.3	24'707.8	-297.5	-1.2
304	Caisses de pensions et de prévoyance	38'192.2	39'544.8	-1'352.6	-3.4
305	Assurance maladie et accidents	8'825.0	11'685.7	-2'860.6	-24.5
306	Prestations en nature	2'438.4	3'212.2	-773.8	-24.1
307	Prestations aux pensionnés	7'284.0	8'961.8	-1'677.8	-18.7
308	Personnel interimaire	550.0	550.0	0.0	0.0
309	Autres charges du personnel	3'347.2	3'584.2	-236.9	-6.6
31	Biens, services et marchandises	182'696.7	165'434.9	17'261.8	10.4
310	Fournitures de bureau, imprimés, publicité	12'516.7	13'719.3	-1'202.5	-8.8
311	Mobilier, machines, véhicules et matériel	6'132.4	5'909.1	223.3	3.8
312	Eau, énergie, combustible	20'832.7	20'385.9	446.8	2.2
313	Achats de fournitures et autres marchandises	14'011.1	14'391.5	-380.3	-2.6
314	Entretien des immeubles par des tiers	51'771.7	50'087.0	1'684.7	3.4
315	Entretien d'objets mobiliers par des tiers	8'710.4	8'915.8	-205.4	-2.3
316	Loyers, fermages et redevance d'utilisation	10'652.7	10'121.3	531.4	5.3
317	Dédommagements	2'305.0	1'923.7	381.3	19.8
318	Honoraires et prestations de service	54'319.4	38'608.5	15'710.9	40.7
319	Frais divers	1'444.6	1'372.9	71.7	5.2
32	Intérêts passifs	62'258.3	66'511.0	-4'252.7	-6.4
320	Engagements courants	150.0	15.0	135.0	900.0
322	Dettes à moyen et long terme	61'328.3	65'776.0	-4'447.7	-6.8
323	Dettes envers des entités particulières	780.0	720.0	60.0	8.3
33	Amortissements	75'833.2	78'366.7	-2'533.5	-3.2
330	Amortissements ordinaires du PF	1'126.6	1'084.5	42.1	3.9
331	Amortissements ordinaires du PA	62'644.6	66'120.1	-3'475.6	-5.3
334	Pertes sur débiteurs	12'062.0	11'162.0	900.0	8.1

Charges de fonctionnement par nature en milliers de francs

		Budget 2006	Budget 2005	Ecart	%
Chapitre / Groupe de comptes					
34	Contributions à d'autres collectivités	19'508.0	20'651.8	-1'143.8	-5.5
346	Compensation financière aux communes françaises	19'508.0	20'651.8	-1'143.8	-5.5
35	Dédommagements à des collectivités publiques	27'914.9	39'569.1	-11'654.2	-29.5
351	Dédommagements à des collect. publiques - cantons	22'553.8	35'157.9	-12'604.1	-35.9
352	Dédommagements à des collect. publiques - communes	5'361.1	4'411.2	949.9	21.5
36	Subventions accordées	197'407.0	192'025.1	5'381.9	2.8
360	Subventions accordées - confédération	467.3	485.1	-17.8	-3.7
361	Subventions accordées - cantons	7'890.3	1'896.9	5'993.4	316.0
362	Subventions accordées - communes	34.6	0.0	34.6	0.0
363	Subventions accordées - propres établissements	3'300.2	6'432.5	-3'132.3	-48.7
364	Subventions accordées - sociétés d'économie mixte	2'352.4	2'352.4	0.0	0.0
365	Subventions accordées - institutions privées	153'443.9	149'498.5	3'945.3	2.6
366	Subventions accordées - personnes physiques	26'268.0	27'527.4	-1'259.4	-4.6
367	Subventions accordées - étranger	3'650.3	3'832.3	-182.0	-4.7
39	Imputations internes	73'406.2	71'604.3	1'801.9	2.5
390	Intérêts répartis	59'882.1	59'923.1	-40.9	-0.1
391	Mise à disposition de locaux	10'395.9	9'167.3	1'228.6	13.4
392	Autres prestations internes	3'128.2	2'513.9	614.3	24.4

Tableau N° 6

Récapitulatif des charges de
en milliers

Chapitre/Groupe de comptes	Total général		Autorités		Finances et Administration générale		Aménagement, Constructions et voirie		
	* 1.000 CHF	%	* 1.000 CHF	%	* 1.000 CHF	%	* 1.000 CHF	%	
Résultat global	1'028'810.4	100.0	44'109.3	100.0	259'116.0	100.0	139'339.3	100.0	
30	Charges de personnel	389'786.0	37.9	27'556.7	62.5	32'670.3	12.6	73'591.0	52.8
300	Autorités et commissions	2'092.5	0.5	2'065.1	7.5	3.4	0.0	0.0	0.0
301	Traitements du personnel	302'646.4	77.6	12'072.7	43.8	26'308.0	80.5	59'761.4	81.2
303	Assurances sociales	24'410.3	6.3	1'896.7	6.9	2'038.2	6.2	4'637.9	6.3
304	Caisses de pensions et de prévoyance	38'192.2	9.8	2'418.2	8.8	3'292.1	10.1	6'900.2	9.4
305	Assurance maladie et accidents	8'825.0	2.3	620.1	2.3	982.4	3.0	1'713.6	2.3
306	Prestations en nature	2'438.4	0.6	31.8	0.1	33.8	0.1	297.2	0.4
307	Prestations aux pensionnés	7'284.0	1.9	6'110.0	22.2	0.0	0.0	0.0	0.0
308	Personnel interimaire	550.0	0.1	100.0	0.4	0.0	0.0	250.0	0.3
309	Autres charges du personnel	3'347.2	0.9	2'242.0	8.1	12.4	0.0	30.7	0.0
31	Biens, services et marchandises	182'696.7	17.8	8'040.1	18.2	46'514.5	18.0	41'015.9	29.4
310	Fournitures de bureau, imprimés, publicité	12'516.7	6.9	1'131.8	14.1	643.3	1.4	984.9	2.4
311	Mobilier, machines, véhicules et matériel	6'132.4	3.4	45.5	0.6	763.2	1.6	636.8	1.6
312	Eau, énergie, combustible	20'832.7	11.4	123.9	1.5	4'746.8	10.2	3'985.8	9.7
313	Achats de fournitures et autres marchandises	14'011.1	7.7	367.8	4.6	233.4	0.5	3'912.3	9.5
314	Entretien des immeubles par des tiers	51'771.7	28.3	444.0	5.5	23'864.3	51.3	7'290.5	17.8
315	Entretien d'objets mobiliers par des tiers	8'710.4	4.8	511.6	6.4	1'031.5	2.2	2'487.0	6.1
316	Loyers, fermages et redevance d'utilisation	10'652.7	5.8	159.3	2.0	1'367.0	2.9	648.8	1.6
317	Dédommagements	2'305.0	1.3	568.1	7.1	78.5	0.2	367.4	0.9
318	Honoraires et prestations de service	54'319.4	29.7	3'845.9	47.8	13'502.4	29.0	20'604.9	50.2
319	Frais divers	1'444.6	0.8	842.2	10.5	284.2	0.6	97.6	0.2
32	Intérêts passifs	62'258.3	6.1	912.5	2.1	61'345.9	23.7	0.0	0.0
320	Engagements courants	150.0	0.2	0.0	0.0	150.0	0.2	0.0	0.0
322	Dettes à moyen et long terme	61'328.3	98.5	912.5	100.0	60'415.9	98.5	0.0	0.0
323	Dettes envers des entités particulières	780.0	1.3	0.0	0.0	780.0	1.3	0.0	0.0
33	Amortissements	75'833.2	7.4	544.6	1.2	23'524.6	9.1	12'529.8	9.0
330	Amortissements ordinaires du PF	1'126.6	1.5	0.0	0.0	1'126.6	4.8	0.0	0.0
331	Amortissements ordinaires du PA	62'644.6	82.6	544.6	100.0	11'847.9	50.4	12'518.3	99.9
334	Pertes sur débiteurs	12'062.0	15.9	0.0	0.0	10'550.0	44.8	11.5	0.1
34	Contributions à d'autres collectivités	19'508.0	1.9	0.0	0.0	19'508.0	7.5	0.0	0.0
346	Compensation financière aux communes françaises	19'508.0	100.0	0.0	0.0	19'508.0	100.0	0.0	0.0
35	Dédommagements à des collectivités publiques	27'914.9	2.7	818.5	1.9	18'410.0	7.1	650.0	0.5
351	Dédommagements à des collect. publiques - cantons	22'553.8	80.8	818.5	100.0	18'410.0	100.0	650.0	100.0
352	Dédommagements à des collect. publiques - communes	5'361.1	19.2	0.0	0.0	0.0	0.0	0.0	0.0

fonctionnement par groupe et département
de francs

Chapitre/Groupe de comptes	Affaires Culturelles		Sports et Sécurité		Affaires Sociales, Ecoles et Environnement	
	* 1.000 CHF	%	* 1.000 CHF	%	* 1.000 CHF	%
Résultat global	209'563.8	100.0	131'124.7	100.0	245'557.3	100.0
30 Charges de personnel	100'412.2	47.9	88'662.2	67.6	66'893.6	27.2
300 Autorités et commissions	0.0	0.0	0.0	0.0	24.0	0.0
301 Traitements du personnel	81'542.0	81.2	68'723.9	77.5	54'238.4	81.1
303 Assurances sociales	6'316.3	6.3	5'319.0	6.0	4'202.1	6.3
304 Caisses de pensions et de prévoyance	9'912.7	9.9	9'352.8	10.5	6'316.2	9.4
305 Assurance maladie et accidents	2'179.3	2.2	1'869.3	2.1	1'460.3	2.2
306 Prestations en nature	417.7	0.4	1'267.8	1.4	390.1	0.6
307 Prestations aux pensionnés	0.0	0.0	1'174.0	1.3	0.0	0.0
308 Personnel interimaire	0.0	0.0	0.0	0.0	200.0	0.3
309 Autres charges du personnel	44.2	0.0	955.5	1.1	62.5	0.1
31 Biens, services et marchandises	34'102.3	16.3	16'672.1	12.7	36'351.7	14.8
310 Fournitures de bureau, imprimés, publicité	7'828.7	23.0	1'004.3	6.0	923.8	2.5
311 Mobilier, machines, véhicules et matériel	1'933.2	5.7	1'566.7	9.4	1'187.0	3.3
312 Eau, énergie, combustible	2'997.3	8.8	3'719.4	22.3	5'259.5	14.5
313 Achats de fournitures et autres marchandises	2'787.6	8.2	2'755.6	16.5	3'954.4	10.9
314 Entretien des immeubles par des tiers	4'883.8	14.3	3'006.2	18.0	12'282.8	33.8
315 Entretien d'objets mobiliers par des tiers	2'089.0	6.1	1'191.9	7.1	1'399.4	3.8
316 Loyers, fermages et redevance d'utilisation	2'393.0	7.0	354.8	2.1	5'729.8	15.8
317 Dédommagements	388.9	1.1	221.5	1.3	680.7	1.9
318 Honoraires et prestations de service	8'698.7	25.5	2'800.8	16.8	4'866.6	13.4
319 Frais divers	102.0	0.3	50.9	0.3	67.7	0.2
32 Intérêts passifs	0.0	0.0	0.0	0.0	0.0	0.0
320 Engagements courants	0.0	0.0	0.0	0.0	0.0	0.0
322 Dettes à moyen et long terme	0.0	0.0	0.0	0.0	0.0	0.0
323 Dettes envers des entités particulières	0.0	0.0	0.0	0.0	0.0	0.0
33 Amortissements	7'465.9	3.6	10'987.9	8.4	20'780.5	8.5
330 Amortissements ordinaires du PF	0.0	0.0	0.0	0.0	0.0	0.0
331 Amortissements ordinaires du PA	7'465.4	100.0	9'487.9	86.3	20'780.5	100.0
334 Pertes sur débiteurs	0.5	0.0	1'500.0	13.7	0.0	0.0
34 Contributions à d'autres collectivités	0.0	0.0	0.0	0.0	0.0	0.0
346 Compensation financière aux communes françaises	0.0	0.0	0.0	0.0	0.0	0.0
35 Dédommagements à des collectivités publiques	96.6	0.0	1'464.6	1.1	6'475.2	2.6
351 Dédommagements à des collect. publiques - cantons	96.6	100.0	353.5	24.1	2'225.2	34.4
352 Dédommagements à des collect. publiques - communes	0.0	0.0	1'111.1	75.9	4'250.0	65.6

Tableau N° 6

Récapitulatif des charges de
en milliers

Chapitre/Groupe de comptes	Total général		Autorités		Finances et Administration générale		Aménagement, Constructions et voirie		
	* 1.000 CHF	%	* 1.000 CHF	%	* 1.000 CHF	%	* 1.000 CHF	%	
36	Subventions accordées	197'407.0	19.2	4'908.7	11.1	17'842.2	6.9	2'894.2	2.1
360	Subventions accordées - confédération	467.3	0.2	0.0	0.0	467.3	2.6	0.0	0.0
361	Subventions accordées - cantons	7'890.3	4.0	641.0	13.1	232.0	1.3	350.0	12.1
362	Subventions accordées - communes	34.6	0.0	0.0	0.0	0.0	0.0	34.6	1.2
363	Subventions accordées - propres établissements	3'300.2	1.7	0.0	0.0	0.0	0.0	41.8	1.4
364	Subventions accordées - sociétés d'économie mixte	2'352.4	1.2	0.0	0.0	1'082.4	6.1	820.0	28.3
365	Subventions accordées - institutions privées	153'443.9	77.7	681.0	13.9	4'960.4	27.8	1'602.8	55.4
366	Subventions accordées - personnes physiques	26'268.0	13.3	0.0	0.0	11'100.0	62.2	45.0	1.6
367	Subventions accordées - étranger	3'650.3	1.8	3'586.7	73.1	0.0	0.0	0.0	0.0
39	Imputations internes	73'406.2	7.1	1'328.2	3.0	39'300.6	15.2	8'658.4	6.2
390	Intérêts répartis	59'882.1	81.6	142.7	10.7	36'479.8	92.8	6'734.5	77.8
391	Mise à disposition de locaux	10'395.9	14.2	925.3	69.7	1'525.8	3.9	1'698.6	19.6
392	Autres prestations internes	3'128.2	4.3	260.2	19.6	1'295.0	3.3	225.2	2.6

fonctionnement par groupe et département
de francs

Chapitre/Groupe de comptes	Affaires Culturelles		Sports et Sécurité		Affaires Sociales, Ecoles et Environnement		
	* 1.000 CHF	%	* 1.000 CHF	%	* 1.000 CHF	%	
36	Subventions accordées	62'524.2	29.8	8'280.2	6.3	100'957.6	41.1
360	Subventions accordées - confédération	0.0	0.0	0.0	0.0	0.0	0.0
361	Subventions accordées - cantons	5.0	0.0	44.0	0.5	6'618.3	6.6
362	Subventions accordées - Communes	0.0	0.0	0.0	0.0	0.0	0.0
363	Subventions accordées - propres établissements	3'258.4	5.2	0.0	0.0	0.0	0.0
364	Subventions accordées - sociétés d'économie mixte	0.0	0.0	0.0	0.0	450.0	0.4
365	Subventions accordées - institutions privées	58'996.8	94.4	8'236.3	99.5	78'966.7	78.2
366	Subventions accordées - personnes physiques	259.0	0.4	0.0	0.0	14'864.0	14.7
367	Subventions accordées - étranger	5.0	0.0	0.0	0.0	58.6	0.1
39	Imputations internes	4'962.6	2.4	5'057.7	3.9	14'098.7	5.7
390	Intérêts répartis	3'393.1	68.4	2'707.7	53.5	10'424.2	73.9
391	Mise à disposition de locaux	1'106.5	22.3	2'143.1	42.4	2'996.6	21.3
392	Autres prestations internes	463.0	9.3	206.9	4.1	677.9	4.8

Résumé des charges par département
(Sans imputations internes)

	Comptes 2004	Budget 2005	Budget 2006	Ecart B.2006/ Comptes 2004	Ecart en % B.2006/C.2004	Ecart B.2006/ Budget 2005	Ecart en % B.2006/B.2005
Ville de Genève	957'856'387.16	950'666'940	955'404'155	-2'452'232.16	-0.3%	4'737'215	0.5%
Charges courantes	898'264'909.61	883'462'280	891'632'958	-6'631'951.61	-0.7%	8'170'678	0.9%
Amortissements	59'591'477.55	67'204'660	63'771'197	4'179'719.45	7.0%	-3'433'463	-5.1%
Autorités	64'863'495.75	42'461'160	42'781'071	-22'082'424.75	-34.0%	319'911	0.8%
Charges courantes	63'635'078.58	41'414'923	42'236'448	-21'398'630.58	-33.6%	821'525	2.0%
Amortissements	1'228'417.17	1'046'237	544'623	-683'794.17	-55.7%	-501'614	-47.9%
Finances et administration générale	232'125'983.59	223'058'972	219'815'358	-12'310'625.59	-5.3%	-3'243'614	-1.5%
Charges courantes	219'004'430.70	208'836'095	206'840'801	-12'163'629.70	-5.6%	-1'995'294	-1.0%
Amortissements	13'121'552.89	14'222'877	12'974'557	-146'995.89	-1.1%	-1'248'320	-8.8%
Aménagement, construction et voirie	120'380'024.83	132'221'374	130'680'916	10'300'891.17	8.6%	-1'540'458	-1.2%
Charges courantes	112'978'868.12	118'362'931	118'162'624	5'183'755.88	4.6%	-200'307	-0.2%
Amortissements	7'401'156.71	13'858'443	12'518'292	5'117'135.29	69.1%	-1'340'151	-9.7%
Affaires culturelles	202'599'000.30	202'600'096	204'601'238	2'002'237.70	1.0%	2'001'142	1.0%
Charges courantes	193'137'708.13	195'058'143	197'135'839	3'998'130.87	2.1%	2'077'696	1.1%
Amortissements	9'461'292.17	7'541'953	7'465'399	-1'995'893.17	-21.1%	-76'554	-1.0%
Sports et sécurité	121'342'304.66	123'141'470	126'067'014	4'724'709.34	3.9%	2'925'544	2.4%
Charges courantes	112'819'289.03	114'039'107	116'579'140	3'759'850.97	3.3%	2'540'033	2.2%
Amortissements	8'523'015.63	9'102'363	9'487'874	964'858.37	11.3%	385'511	4.2%
Affaires sociales, écoles et environnement	216'545'578.03	227'183'868	231'458'558	14'912'979.97	6.9%	4'274'690	1.9%
Charges courantes	196'689'535.05	205'751'081	210'678'106	13'988'570.95	7.1%	4'927'025	2.4%
Amortissements	19'856'042.98	21'432'787	20'780'452	924'409.02	4.7%	-652'335	-3.0%

Récapitulatif des revenus de fonctionnement selon classification fonctionnelle

(en milliers de francs)

Libellé	Budget 2006	Budget 2005	Ecart	
			CHF	%
0 Administration générale	23'770.2	22'250.4	1'519.8	6.8
01 Législatif et exécutif	83.5	133.5	-50.0	-37.5
02 Administration générale	12'133.6	12'056.7	76.9	0.6
09 Tâches non ventilables	11'553.0	10'060.2	1'492.8	14.8
1 Sécurité publique	64'024.3	63'083.2	941.1	1.5
10 Protection juridique	28'389.6	26'252.6	2'137.0	8.1
11 Police	18'651.5	20'351.7	-1'700.2	-8.4
14 Police du feu	16'520.3	16'063.4	456.9	2.8
16 Défense nationale civile	463.0	415.4	47.6	11.5
2 Enseignement et formation	4'098.2	7'348.1	-3'249.9	-44.2
21 Ecoles publiques	4'098.2	7'303.1	-3'204.9	-43.9
23 Formation professionnelle	-	45.0	-45.0	-100.0
3 Affaires culturelles, loisirs	23'057.6	21'923.8	1'133.8	5.2
30 Encouragement à la culture	16'524.5	16'442.3	82.2	0.5
31 Entretien des monuments et protection des sites	-	1.0	-1.0	-100.0
33 Parcs publics et chemins pédestres	1'123.1	842.3	280.8	33.3
34 Sports	4'665.6	4'314.6	351.0	8.1
35 Autres loisirs	744.4	323.6	420.8	130.0
5 Prévoyance sociale	8'920.2	8'022.4	897.8	11.2
54 Protection de la jeunesse	8'169.3	7'521.5	647.8	8.6
58 Assistance	750.9	500.9	250.0	49.9
6 Moyens de communication-traffic	2'603.0	14'163.5	-11'560.5	-81.6
62 Routes communales	2'603.0	14'163.5	-11'560.5	-81.6

Récapitulatif des revenus de fonctionnement selon classification fonctionnelle

(en milliers de francs)

Libellé	Budget 2006	Budget 2005	Ecart	
			CHF	%
7 Protection et aménagement de l'environnement	5'085.5	5'061.3	24.2	0.5
70 Approvisionnement en eau	77.0	77.0	-	0.0
72 Traitement des déchets	501.0	421.0	80.0	19.0
74 Cimetières et crématoires	4'403.5	4'492.8	-89.3	-2.0
78 Protection de l'environnement, autres	8.0	9.0	-1.0	-11.1
79 Aménagement	96.0	61.5	34.5	56.1
9 Finances et impôts	898'016.9	880'753.8	17'263.1	2.0
90 Impôts	714'718.0	698'809.3	15'908.7	2.3
92 Péréquation financière	9'500.0	11'473.5	-1'973.5	-17.2
93 Quotes-parts aux recettes	1'000.0	1'000.0	-	0.0
94 Gérance de la fortune et des dettes	172'798.9	169'470.9	3'328.0	2.0
Total des revenus bruts	1'029'575.8	1'022'606.5	6'969.3	0.7

Récapitulatif des charges de fonctionnement selon classification fonctionnelle

(en milliers de francs)

Libellé	Budget 2006	Budget 2005	Ecart	
			CHF	%
0 Administration générale	128'917.2	121'968.3	6'948.9	5.7
01 Législatif et exécutif	5'328.9	4'798.7	530.2	11.0
02 Administration générale	96'118.5	91'565.5	4'553.0	5.0
03 Prestations aux pensionnés	7'302.0	8'961.8	-1'659.8	-18.5
09 Tâches non ventilables	20'167.8	16'642.4	3'525.4	21.2
1 Sécurité publique	87'191.9	85'117.7	2'074.2	2.4
10 Protection juridique	7'089.4	5'364.9	1'724.5	32.1
11 Police	33'914.3	33'415.4	498.9	1.5
14 Police du feu	37'639.8	37'510.3	129.5	0.3
16 Défense nationale civile	8'548.3	8'827.0	-278.7	-3.2
2 Enseignement et formation	56'726.5	56'980.6	-254.1	-0.4
21 Ecoles publiques	56'085.7	56'273.0	-187.3	-0.3
23 Formation professionnelle	194.5	194.5	-	0.0
27 Etablissements universitaires et recherche	5.0	5.0	-	0.0
29 Autres tâches d'enseignement	441.3	508.1	-66.8	-13.1
3 Affaires culturelles, loisirs	307'427.0	304'761.7	2'665.3	0.9
30 Encouragement à la culture	208'925.1	205'249.7	3'675.4	1.8
31 Entretien des monuments et protection des sites	1'227.1	1'478.6	-251.5	-17.0
32 Mass media	2'812.7	2'777.6	35.1	1.3
33 Parcs publics et chemins pédestres	31'175.6	31'357.9	-182.3	-0.6
34 Sports	45'572.1	45'174.6	397.5	0.9
35 Autres loisirs	17'714.6	18'723.3	-1'008.7	-5.4
5 Prévoyance sociale	134'907.1	128'564.3	6'342.8	4.9
54 Protection de la jeunesse	76'963.6	70'875.7	6'087.9	8.6
55 Invalidité	477.7	509.0	-31.3	-6.1
56 Encouragement à la construction de logements	11'402.6	11'802.6	-400.0	-3.4
58 Assistance	42'155.3	41'406.2	749.1	1.8
59 Actions d'entraide	3'907.9	3'970.9	-63.0	-1.6

Récapitulatif des charges de fonctionnement selon classification fonctionnelle

(en milliers de francs)

Libellé	Budget 2006	Budget 2005	Ecart	
			CHF	%
6 Moyens de communication-traffic	41'839.0	47'437.2	-5'598.2	-11.8
62 Routes communales	39'958.0	45'562.3	-5'604.3	-12.3
65 Trafic régional	1'240.0	1'240.0	-	0.0
66 Navigation lacustre et fluviale	641.0	634.9	6.1	1.0
7 Protection et aménagement de l'environnement	84'805.7	85'005.8	-200.1	-0.2
70 Approvisionnement en eau	2'531.6	2'872.0	-340.4	-11.9
71 Protection des eaux	1'471.5	1'629.9	-158.4	-9.7
72 Traitement des déchets	52'425.0	52'520.8	-95.8	-0.2
74 Cimetières et crématoires	16'423.2	16'635.9	-212.7	-1.3
77 Protection de la nature	338.0	122.5	215.5	175.9
78 Protection de l'environnement, autres	3'634.8	3'099.0	535.8	17.3
79 Aménagement	7'981.7	8'125.8	-144.1	-1.8
9 Finances et impôts	186'996.0	192'435.6	-5'439.6	-2.8
90 Impôts	28'760.0	27'158.3	1'601.7	5.9
91 Conventions fiscales	19'508.0	20'651.8	-1'143.8	-5.5
94 Gérance de la fortune et des dettes	138'728.0	144'625.5	-5'897.5	-4.1
Total des charges brutes	1'028'810.4	1'022'271.2	6'539.2	0.6

Dettes consolidées de la Ville de Genève au 31.12.2006

N°	Taux de l'emprunt %	Date émission	Date d'échéance	Valeur au 01.01.2006 CHF	Emission 2006 CHF	Remboursement 2006 CHF	Valeur au 31.12.2006 CHF	Intérêts exercice 2006 CHF
Genre d'emprunt 322110 - Emprunts publics								
1	4.00	17-mars-97	17-mars-07	200'000'000	0	0	200'000'000	8'000'000
2	3.50	30-juin-98	30-juin-08	200'000'000	0	0	200'000'000	7'000'000
3	4.50	10-août-00	10-août-06	100'000'000	0	100'000'000	0	2'750'000
Sous total				500'000'000	0	100'000'000	400'000'000	17'750'000
Genre d'emprunt 322070 - Bons de caisse								
1	4.375	25-oct-96	25-oct-06	20'000'000	0	20'000'000	0	717'014
Sous total				20'000'000	0	20'000'000	0	717'014
Genre d'emprunt 322160 - Placements privés								
1	3.50	(1)	5-mai-97	5-nov-07	220'000'000	0	220'000'000	7'700'002
2	4.25		28-sept-98	28-sept-06	75'000'000	0	75'000'000	2'372'917
3	3.50	(2)	15-mars-01	15-mars-11	75'000'000	0	75'000'000	2'625'000
4	4.00	(3)	30-mars-01	30-mars-11	75'000'000	0	75'000'000	3'000'000
5	1.60	(7)	14-mai-04	14-mai-10	80'000'000	0	80'000'000	1'280'000
6	4.00	(4)	6-mai-04	6-mai-14	200'000'000	0	200'000'000	8'000'000
7	1.60	(7)	26-mai-04	26-mai-13	70'000'000	0	70'000'000	1'120'000
8	3.88	(5)	18-nov-04	18-nov-12	200'000'000	0	200'000'000	7'750'000
9	3.72	(6)	31-mars-05	31-mars-15	150'000'000	0	150'000'000	5'580'000
10	1.60	(7)	15-sept-05	15-sept-10	60'000'000	0	60'000'000	960'000
11	1.60	(7)	15-sept-05	15-sept-15	46'000'000	0	46'000'000	736'000
Sous total				1'251'000'000	0	75'000'000	1'176'000'000	41'123'919
Emprunts à émettre 322160								
En 2006								
1	1.60	(7)	10-avr-06	10-avr-09	0	41'000'000	41'000'000	473'665
2	1.60	(7)	10-août-06	10-août-16	0	100'000'000	100'000'000	622'222
3	3.00	(8)	30-oct-06	30-oct-16	0	100'000'000	100'000'000	500'000
Sous total				0	241'000'000	0	241'000'000	1'595'887
TOTAL				1'771'000'000	241'000'000	195'000'000	1'817'000'000	61'186'820

Récapitulation des intérêts relatifs à l'ensemble des dettes

Intérêts des dettes consolidées de la Ville de Genève (voir ci-dessus)	61'186'820.00	
Intérêts sur les Fonds spéciaux (323190.100153)	780'000.00	
Intérêts aux créanciers et banques (320.100153)	150'000.00	
Divers (322169.100154)	141'500.00	
		62'258'320.00

Répartition des intérêts dans les services municipaux

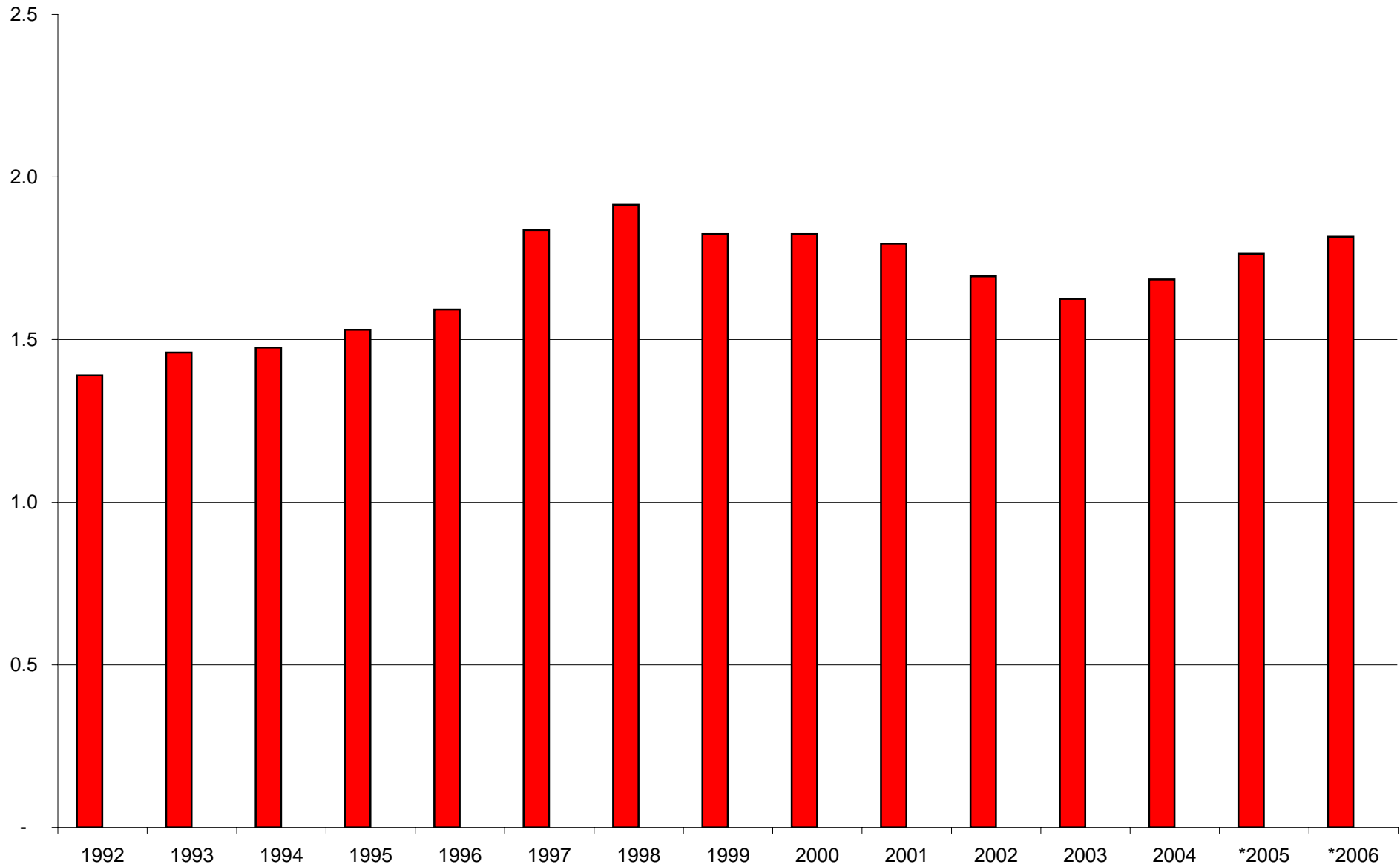
Intérêts répartis dans les divers services de l'administration municipale (rubr. 390400)	59'882'126.00	
Intérêts sur remboursement indexation rentes des pensionnés (322170.001050)	912'452.00	
Intérêts intercalaires	3'000'000.00	
Intérêts non répartis	-1'536'258.00	
		62'258'320.00

- 1) Swap 3,50% du 07/11/05 au 05/11/07
- 2) Swap 3,445% + spread prêteurs du 15/03/05 au 15/03/11 (les emprunts sont renouvelés après une période de 6 mois si Libor 6M < 5% , sinon Libor 6M)
- 3) Swap 3,86% + spread prêteurs du 30/03/01 au 30/03/11 (les emprunts sont renouvelés après une période de 6 mois)
- 4) Swap 3.755% + spread prêteurs sur 100 mios, du 06/05/04 au 06/05/11, si Libor 6M < 4,5% sinon Libor 6M
- Swap 5.57% -2(taux swap 10y-taux swap 2y)
+ spread prêteurs sur 100 mios du 06/05/04 au 06/05/11
- 5) Swap 3.785% + spread prêteurs du 18/11/04 au 18/11/12
- 6) Swap 3.635 % + spread prêteurs du 31/03/05 au 31/03/13
- 7) Taux Libor 6M + spread prêteurs
- 8) Taux marché long terme

N.B. Taux moyen de la dette 3.50%. Ce taux tient compte des frais d'emprunts (cellule 100154).

Dette consolidée de la Ville de Genève de 1992 à 2006

Milliards



*Budget

Personnel occupé par l'Administration municipale
(Postes de travail permanents et crédits destinés à l'engagement de personnel temporaire)

Récapitulation

Nos	Départements Services	fixes 301180			temporaires 301190			réguliers 301400		
		B 2006 postes	B.2005 postes	écarts postes	B 2006 crédits	B.2005 crédits	écarts crédits	B 2006 crédits	B.2005 crédits	écarts crédits
	Autorités	105.5	104.5	1.0	579'000	575'000	4'000	280'000	210'000	70'000
	Finances et administration générale	239.0	233.5	5.5	435'000	395'000	40'000	700'000	700'000	-
	Aménagement, constructions et voirie	613.5	613.5	-	1'498'200	1'363'200	135'000	5'000	5'000	-
	Affaires culturelles	759.0	757.0	2.0	1'632'070	1'571'770	60'300	1'496'490	1'504'990	-8'500
	Sports et sécurité	676.5	680.0	-3.5	1'584'000	1'544'000	40'000	155'350	169'750	-14'400
	Affaires sociales, écoles et environnement	544.5	545.0	-0.5	920'100	970'100	-50'000	1'541'770	1'646'770	-105'000
	T O T A U X	2'938.0	2'933.5	4.5	6'648'370	6'419'070	229'300	4'178'610	4'236'510	-57'900
	P.M. Administration de la caisse de retraite (CAP)	21.5	21.5	-	5'000	5'000	-	-	-	-

Ne sont pas comprises dans les rubriques 301190 et 301400 les charges sociales estimées respectivement à 21.59% et 9.59%

Personnel occupé par l'Administration municipale

(Postes de travail permanents et crédits destinés à l'engagement de personnel temporaire)

Départements Services		fixes 301180			temporaires 301190			réguliers 301400		
		B 2006 postes	B 2005 postes	écarts postes	B 2006 crédits	B 2005 crédits	écarts crédits	B 2006 crédits	B 2005 crédits	écarts crédits
Nos										
	Autorités	105.5	104.5	1.0	579'000	575'000	4'000	280'000	210'000	70'000
A0010000	Service de la Direction générale	5.0	-	5.0	40'000	-	40'000	-	-	-
A0020001	Secrétariat du Conseil municipal	10.0	10.0	-	30'000	30'000	-	200'000	160'000	40'000
A0020002	Secrétariat du Conseil administratif	18.0	25.0	-7.0	174'000	140'000	34'000	-	-	-
A0020004	Information et communication	4.5	4.5	-	30'000	30'000	-	-	-	-
A0020005	Archives	2.5	2.5	-	25'000	25'000	-	-	-	-
A0020006	Agenda 21	5.0	4.0	1.0	70'000	70'000	-	-	-	-
A0030000	Service juridique	2.0	-	2.0	-	-	-	-	-	-
A0040000	Relations extérieures	7.5	7.5	-	100'000	170'000	-70'000	80'000	50'000	30'000
A010	Ressources humaines	39.0	39.0	-	100'000	100'000	-	-	-	-
A9000100	Contrôle financier	12.0	12.0	-	10'000	10'000	-	-	-	-
	P.M. Administration de la caisse de retraite (CAP)	21.5	21.5	-	5'000	5'000	-	-	-	-

Ne sont pas comprises dans les rubriques 301190 et 301400 les charges sociales estimées respectivement à 21.59% et 9.59%

Personnel occupé par l'Administration municipale

(Postes de travail permanents et crédits destinés à l'engagement de personnel temporaire)

Départements Services		fixes 301180			temporaires 301190			réguliers 301400		
		B 2006 postes	B.2005 postes	écarts postes	B 2006 crédits	B.2005 crédits	écarts crédits	B 2006 crédits	B.2005 crédits	écarts crédits
Nos										
	Finances et administration générale	239.0	233.5	5.5	435'000	395'000	40'000	700'000	700'000	-
10010000	Direction des finances	6.0	6.0	-	60'000	20'000	40'000	-	-	-
10010100	Caisse	1.0	1.0	-	-	-	-	-	-	-
10020000	Assurances	2.5	2.5	-	-	-	-	-	-	-
1004	Comptabilité générale et budget	15.0	15.0	-	10'000	10'000	-	-	-	-
1005	Gérance immobilière municipale	116.5	112.0	4.5	175'000	175'000	-	700'000	700'000	-
10060000	Taxe professionnelle	15.5	15.5	-	-	-	-	-	-	-
11000000	Administration générale	9.0	9.0	-	30'000	30'000	-	-	-	-
11070100	Achats et impressions	21.5	21.5	-	25'000	25'000	-	-	-	-
11090000	Direction des systèmes d'information	52.0	51.0	1.0	135'000	135'000	-	-	-	-

Ne sont pas comprises dans les rubriques 301190 et 301400 les charges sociales estimées respectivement à 21.59% et 9.59%

Personnel occupé par l'Administration municipale

(Postes de travail permanents et crédits destinés à l'engagement de personnel temporaire)

Nos	Départements Services	fixes 301180			temporaires 301190			réguliers 301400		
		B 2006 postes	B.2005 postes	écarts postes	B 2006 crédits	B.2005 crédits	écarts crédits	B 2006 crédits	B.2005 crédits	écarts crédits
	Aménagement, constructions et voirie	613.5	613.5	-	1'498'200	1'363'200	135'000	5'000	5'000	-
20010000	Direction aménagement constr. et voirie	6.0	6.0	-	70'000	30'000	40'000	-	-	-
20020000	Conserv. du Patrimoine architectural	5.0	5.0	-	50'000	-	50'000	-	-	-
20030000	Information, communication	5.0	5.0	-	90'000	30'000	60'000	-	-	-
21010000	Direction organisation urbaine et constr.	10.0	15.0	-5.0	368'200	590'000	-221'800	-	-	-
22010000	Opérations foncières	6.5	6.5	-	10'000	10'000	-	-	-	-
22020000	Urbanisme	15.5	14.5	1.0	90'000	78'200	11'800	-	-	-
22030000	Mobilité	7.0	6.0	1.0	150'000	220'000	-70'000	-	-	-
2401	Architecture	15.5	15.5	-	75'000	10'000	65'000	-	-	-
24020000	Bâtiments	24.0	21.0	3.0	75'000	15'000	60'000	-	-	-
24030000	Energie	29.0	28.0	1.0	75'000	30'000	45'000	-	-	-
25010000	Direction espaces publics et voirie	6.5	*491	-484.5	-	145'000	-145'000	-	-	-
2502	Logistique et technique	67.5	-	67.5	-	-	-	5'000	5'000	-
2601	Aménagement urbain	13.5	-	13.5	205'000	205'000	-	-	-	-
2602	Direction du génie civil	87.0	-	87.0	-	-	-	-	-	-
2701	Voirie Ville propre	315.5	-	315.5	240'000	-	240'000	-	-	-

*Répartition plus fine des postes au niveau du projet de budget 2006 dans les services 2501, 2502, 2601, 2602 et 2701 pour un total de 490 postes.

Ne sont pas comprises dans les rubriques 301190 et 301400 les charges sociales estimées respectivement à 21.59% et 9.59%

Personnel occupé par l'Administration municipale

(Postes de travail permanents et crédits destinés à l'engagement de personnel temporaire)

Départements Services		fixes 301180			temporaires 301190			réguliers 301400		
		B 2006 postes	B.2005 postes	écarts postes	B 2006 crédits	B.2005 crédits	écarts crédits	B 2006 crédits	B.2005 crédits	écarts crédits
Nos										
	Affaires culturelles	759.0	757.0	2.0	1'632'070	1'571'770	60'300	1'496'490	1'504'990	-8'500
30010000	Direction des affaires culturelles	11.0	10.5	0.5	40'000	20'000	20'000	-	-	-
31010000	Art et culture admin. SAT	14.5	14.0	0.5	60'000	60'000	-	-	-	-
31011000	Scènes culturelles	38.0	41.0	-3.0	170'000	200'000	-30'000	550'000	550'000	-
31012000	Ateliers de décors de théâtres	8.0	6.0	2.0	25'000	25'000	-	-	-	-
31050000	Promotion culturelle	4.0	4.0	-	30'000	-	30'000	-	-	-
31052000	Centre multimédia	3.5	3.5	-	-	30'000	-30'000	-	-	-
31060000	Administration du service SAAC	6.5	6.0	0.5	3'500	-	3'500	7'800	11'300	-3'500
31061300	Fête de la musique	2.0	2.0	-	170'000	170'000	-	-	-	-
31066100	Fonds municipal d'art comtemporain	2.5	2.5	-	55'000	55'000	-	31'000	31'000	-
31100000	Grand-Théâtre de Genève	119.0	119.5	-0.5	-	28'800	-28'800	580'000	580'000	-
32010000	Conservatoire et Jardin botaniques	86.0	85.0	1.0	232'000	232'000	-	-	-	-
32020000	Dir. du Musée d'art et d'histoire	111.5	110.5	1.0	55'000	55'000	-	130'000	130'000	-
32020100	Bibliothèque d'art et d'archéologie	17.0	17.0	-	26'000	26'000	-	-	-	-
32020200	Cabinet des estampes	5.5	5.5	-	-	-	-	-	-	-
32020300	Centre d'iconographie	4.0	4.0	-	-	-	-	-	-	-
32020400	Maison Tavel	6.5	6.5	-	-	-	-	-	-	-
32020500	Musée de l'Ariana	9.0	9.0	-	-	-	-	-	-	-
32020700	Musée de l'horlogerie	6.0	6.0	-	-	-	-	-	-	-
32030000	Musée d'ethnographie	33.0	33.5	-0.5	200'000	200'000	-	85'000	90'000	-5'000
32040000	Muséum d'histoire naturelle	90.5	90.5	-	210'000	210'000	-	10'000	10'000	-
32040100	Musée d'histoire des sciences	6.5	6.5	-	-	-	-	-	-	-
32040200	Nuit de la science	-	-	-	95'600	-	95'600	-	-	-
33010000	Dir. bibliothèques et discothèques mun.	105.0	104.5	0.5	138'570	138'570	-	83'500	83'500	-
33015000	Cedeps	-	1.0	-1.0	-	-	-	-	-	-
33020000	Bibliothèque publique et universitaire	62.5	61.5	1.0	100'000	100'000	-	19'190	19'190	-
33020100	Musée Voltaire	3.0	3.0	-	19'400	19'400	-	-	-	-
33020200	Bibliothèque musicale	4.0	4.0	-	2'000	2'000	-	-	-	-

Ne sont pas comprises dans les rubriques 301190 et 301400 les charges sociales estimées respectivement à 21.59% et 9.59%

Personnel occupé par l'Administration municipale

(Postes de travail permanents et crédits destinés à l'engagement de personnel temporaire)

Départements Services		fixes 301180			temporaires 301190			réguliers 301400		
		B 2006 postes	B.2005 postes	écarts postes	B 2006 crédits	B.2005 crédits	écarts crédits	B 2006 crédits	B.2005 crédits	écarts crédits
Nos										
	Sports et sécurité	676.5	680.0	-3.5	1'584'000	1'544'000	40'000	155'350	169'750	-14'400
40010000	Direction Sports et sécurité	8.5	9.0	-0.5	50'000	10'000	40'000	-	-	-
4002	Sports	179.0	178.0	1.0	850'000	850'000	-	130'000	130'000	-
4003	Incendie et secours	211.5	207.0	4.5	12'000	12'000	-	19'350	33'750	-14'400
40040000	Service d'assistance et de protection de la population	46.0	47.0	-1.0	72'000	72'000	-	6'000	6'000	-
40070000	Agents de ville et domaine public	231.5	239.0	-7.5	600'000	600'000	-	-	-	-

Ne sont pas comprises dans les rubriques 301190 et 301400 les charges sociales estimées respectivement à 21.59% et 9.59%

Personnel occupé par l'Administration municipale

(Postes de travail permanents et crédits destinés à l'engagement de personnel temporaire)

Nos	Départements Services	fixes 301180			temporaires 301190			réguliers 301400		
		B 2006 postes	B.2005 postes	écarts postes	B 2006 crédits	B.2005 crédits	écarts crédits	B 2006 crédits	B.2005 crédits	écarts crédits
	Affaires sociales, écoles et environnement	544.5	545.0	-0.5	920'100	970'100	-50'000	1'541'770	1'646'770	-105'000
50010000	Affaires sociales, écoles et environnement	11.5	11.5	-	70'000	30'000	40'000	-	-	-
50020000	Délégation à la petite enfance	23.0	24.0	-1.0	114'100	114'100	-	-	-	-
50030000	Ecoles et institution pour l'enfance	21.5	23.0	-1.5	20'000	20'000	-	-	-	-
50030100	Logistique et conciergerie - Ecoles	83.0	81.0	2.0	80'000	80'000	-	403'770	403'770	-
50030101	Patrouilleurs, patrouilleuses scolaires	1.0	-	1.0	-	-	-	1'025'000	1'125'000	-100'000
50040000	Espaces verts et environnement	193.0	192.0	1.0	164'000	164'000	-	3'000	3'000	-
5005	Etat civil	26.0	26.0	-	15'000	15'000	-	20'000	25'000	-5'000
50060000	Pompes funèbres et cimetières	93.5	94.5	-1.0	51'000	51'000	-	90'000	90'000	-
50070000	Social - Direction-Action sociale centralisée	23.5	19.0	4.5	60'000	80'000	-20'000	-	-	-
50070001	Action communautaire (CASS)	32.0	31.0	1.0	50'000	50'000	-	-	-	-
50070003	Immeubles avec infirmeries	7.5	8.5	-1.0	-	-	-	-	-	-
50070004	Espace Aîné-e-s	5.0	9.5	-4.5	70'000	140'000	-70'000	-	-	-
50070005	Lutte contre l'exclusion	10.0	8.0	2.0	76'000	76'000	-	-	-	-
50070006	Aînés et nouvelles technologies	-	3.0	-3.0	-	-	-	-	-	-
50080000	Délégation à la Jeunesse	14.0	14.0	-	150'000	150'000	-	-	-	-

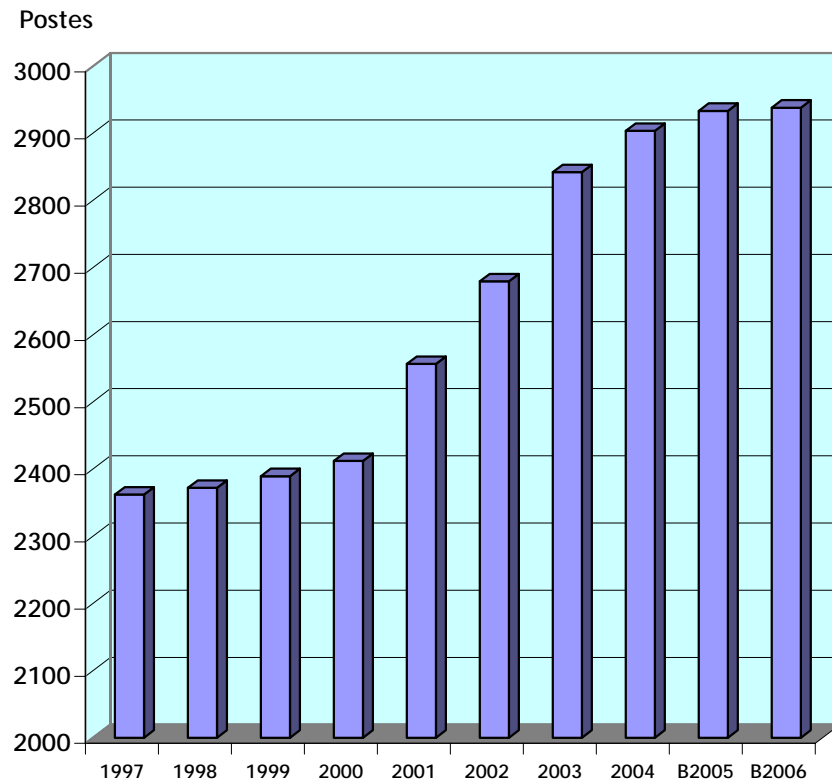
Ne sont pas comprises dans les rubriques 301190 et 301400 les charges sociales estimées respectivement à 21.59% et 9.59%

Personnel occupé par l'Administration municipale

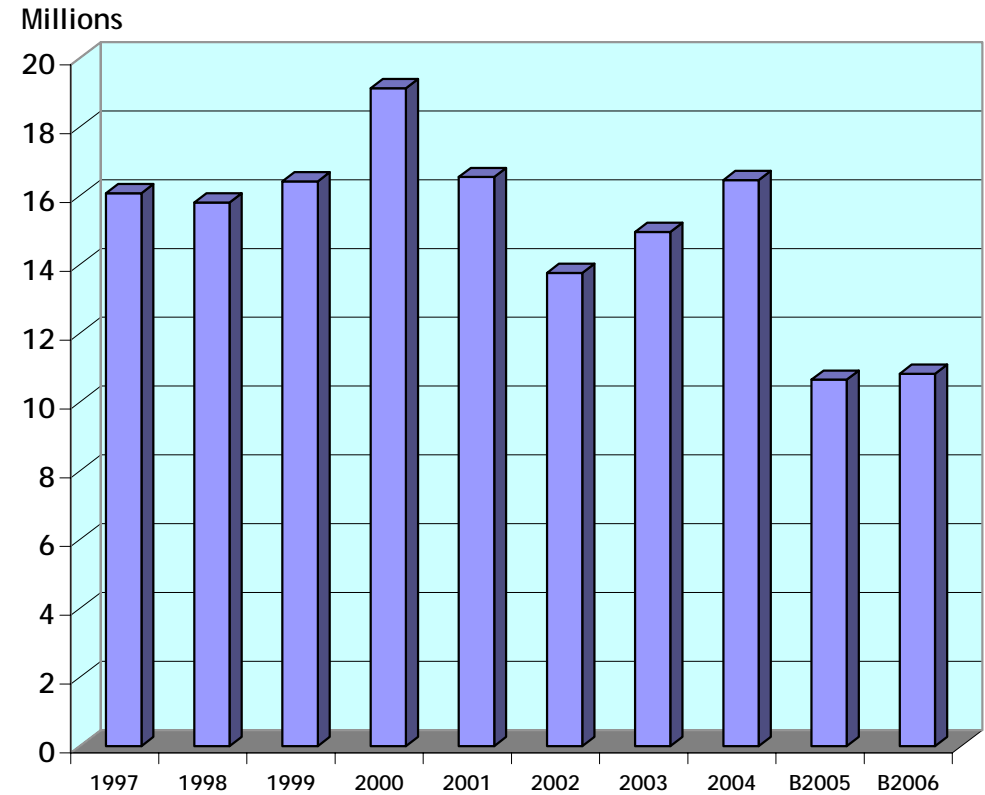
(Postes de travail permanents et crédits destinés à l'engagement de personnel temporaire)

Récapitulation

Postes fixes



Postes temporaires et réguliers



Régularisations - créations de postes au budget 2006

Finances et administration générale			
10050200	1.5	Concierge	105'082
Total	1.5	Total montant y.c. charges sociales	105'082
Affaires culturelles			
32020000	1	Collaboratrice administrative	69'333
33020000	0.5	Aide-bibliothécaire	42'246
Total	1.5	Total montant y.c. charges sociales	111'579
Affaires sociales, écoles et environnement			
50030100	0,5	Auxiliaire d'entretien	37'838
50030101	1	Patrouilleuse scolaire (occupé par 4 personnes = 118%) (En diminution du budget employé régulier)	114'827
Total	1.5	Total montant y.c. charges sociales	152'665
Total général	4.5	Total général	369'326

Transferts de postes au budget 2006

Tableau N° 13

Provenance	Autorités		Destination	
A0020002 Secrétariat du Conseil administratif	-4	Div. transferts suite réorganisation	4 Div. transferts suite réorganisation	A0010000 Direction Générale
A0020002 Secrétariat du Conseil administratif	-2	Div. transferts suite réorganisation	2 Div. transferts suite réorganisation	A0030000 Service juridique
Total internes:	-6		6	

A0020002 Secrétariat du Conseil administratif	-1	Huissier-chauffeur	1 Huissier-chauffeur	40030000 Service d'incendie et secours
30010000 Direction des affaires culturelles	-0.5	Administrateur agenda 21	0.5 Collaborateur	A0020006 Agenda 21
40010000 Direction sports et sécurité	-0.5	Administrateur agenda 21	0.5 Collaborateur	A0020006 Agenda 21
Total hors département:	-2		2	

Finances et administration générale

10050200 Immeubles locatifs PF	-0.5	Concierge professionnel	0.5 Employé administratif	10050100 Comptes de régie
10050600 Salles communales	-1	Surveillant de salles	1 Concierge professionnel	10050200 Immeubles locatifs PF
Total internes:	-1.5		1.5	

25010000 Direction espaces publics et voirie	-1	Concepteur de systèmes d'information	1 Concepteur de systèmes d'information	11090000 Direction des systèmes d'information
40070000 Agents de ville et domaine public	-3	Gardiens de halle	3 Gardiens de halle	10050200 Immeubles locatifs PF
Total hors département:	-4		4	

Aménagement, constructions et voirie

21010000 Direction organisation urbaine et constr.	-1	Adjoint de direction	1 Adjoint de direction	22020000 Urbanisme
21010000 Direction organisation urbaine et constr.	-4	Architectes	4 Architectes	24020000 Bâtiments
21010000 Direction organisation urbaine et constr.	-1	Collaborateur administratif	1 Collaborateur administratif	22030000 Mobilité
24020000 Bâtiments	-1	Architecte	1 Adjoint de direction	24030000 Energie
Total internes:	-7		7	

25010000 Direction espaces publics et voirie	-1	Concepteur de systèmes d'information	1 Concepteur de systèmes d'information	11090000 Direction des systèmes d'information
50050000 Etat Civil	-1	Administrateur	1 Adjoint de direction	21010000 Direction organisation urbaine et constr.
Total hors département:	-2		2	

Affaires culturelles

32040000 Muséum d'histoire naturelle	-1	Conseiller pédagogique	1 Conseiller pédagogique	30010000 Direction des affaires culturelles
31011000 Scènes culturelles	-0.5	Div. transferts suite réorganisation	0.5 Div. transferts suite réorganisation	31010000 Art et culture admin. SAT
31011000 Scènes culturelles	-2	Div. transferts suite réorganisation	2 Div. transferts suite réorganisation	31012000 Ateliers de décor de théâtres
31011000 Scènes culturelles	-0.5	Div. transferts suite réorganisation	0.5 Div. transferts suite réorganisation	31060000 Administration du service SAAC
31100000 Grand Théâtre de Genève	-0.5	Sous-cheffe habilleuse	0.5 Employée de bibliothèque	33020000 Bibliothèque publique et universitaire
32040100 Musée d'histoire des sciences	-6.5	Div. transferts suite réorganisation	6.5 Div. transferts suite réorganisation	32040100 Musée d'histoire des sciences
33015000 Cedeps	-1	Div. transferts suite réorganisation	1 Div. transferts suite réorganisation	33010000 Dir. Bibliothèques et discothèques mun.
Total internes:	-12		12	

Transferts de postes au budget 2006

Tableau N° 13

Provenance					Destination	
30010000	Direction des affaires culturelles	-0.5	Administrateur agenda 21	0.5	Collaborateur	A0020006 Agenda 21
Total hors département:		-0.5		0.5		

Sports et sécurité

40070000	Agents de ville et domaine public	-1	Agent municipal	1	Comptable	40030000 Incendie et secours
40070000	Agents de ville et domaine public	-2	Agents municipaux	2	Sapeurs opérateurs	40030000 Incendie et secours
40070000	Agents de ville et domaine public	-1	Agent municipal	1	Adjoint de direction	40030000 Incendie et secours
40040000	Service d'assist.et protect. population	-1	Employée d'exploitation (ad personam)	1	Lingère (ad personam)	40020300 Exploitation - Sports
Total internes:		-5		5		
40010000	Direction sports et sécurité	-0.5	Administrateur agenda 21	0.5	Collaborateur	A0020006 Agenda 21
A0020002	Secrétariat du Conseil administratif	-1	Huissier-chauffeur	1	Huissier-chauffeur	40030000 Service d'incendie et secours
40070000	Agents de ville et domaine public	-3	Gardiens de halle	3	Gardiens de halle	10050200 Immeubles locatifs PF
Total internes:		-4.5		4.5		

Affaires sociales, écoles et environnement

50030000	Ecoles et institution pour l'enfance	-0.5	Coordinateur écoles et quartiers	0.5	Responsable de bâtiment scolaire	50030100 Logistique et conciergerie - Ecoles
50030000	Ecoles et institution pour l'enfance	-1	Collaborateur technique	1	Collaborateur technique	50030100 Logistique et conciergerie - Ecoles
50070000	Social - Dir.-action sociale centralisée	-1	Secrétaire	1	Secrétaire	50040000 Espaces verts et environnement
50060000	Dir. pompes funèbres et cimetières	-1	Conciergerie de centre funéraire	1	Conciergerie	50050000 Etat civil
50070001	Action communautaires (CASS)	-5.5	Div. transferts suite réorganisation	5.5	Div. transferts suite réorganisation	50070000 Social - Dir.-Action sociale centralisée
50070004	Espaces Aîné-e-s	-7.5	Div. transferts suite réorganisation	7.5	Div. transferts suite réorganisation	50070001 Action communautaires (CASS)
50070001	Action communautaires (CASS)	-1	Div. transferts suite réorganisation	1	Div. transferts suite réorganisation	50070005 Lutte contre l'exclusion
50070003	Immeubles avec infirmeries	-1	Div. transferts suite réorganisation	1	Div. transferts suite réorganisation	50070005 Lutte contre l'exclusion
50070006	Aînés et nouvelles technologies	-3	Div. transferts suite réorganisation	3	Div. transferts suite réorganisation	50070004 Espaces Aîné-e-s
Total internes:		-21.5		21.5		
50050000	Etat civil	-1	Administrateur	1	Adjoint de direction	21010000 Direction organisation urbaine et constr.
Total hors département:		-1		1		

Nouveaux postes 2005 selon extraits du CA et postes supprimés au budget 2006

Autorités				
A0020002	Secrétariat du Conseil administratif	-1	Secrétaire général adjoint	-201'944
A0010000	Service de la Direction générale	1	Assistante de direction	94'990
A0020002	Secrétariat du Conseil administratif	1	Collaboratrice administrative <i>(Utilisation de la masse financière disponible du poste de secrétaire général adjoint pour créer 2 postes)</i>	99'399
Total Nouveau poste 2005 selon extrait CA		1	Total montant y.c. charges sociales	-7'555
Affaires culturelles				
32030000	Musée d'ethnographie	-0.5	Collaborateur technique	-46'679
32010000	Conservatoire et Jardin botaniques	1	Assistant conservateur <i>(Compensé par la suppression de 0,5 collaborateur technique au Musée d'ethnographie, 0,5 réceptionniste et 0,5 d'éducatrice à la délégation à la petite enfance)</i>	137'081
32040000	Muséum d'histoire naturelle	1	Collaboratrice technique	57'775
		0	<i>(Utilisation de la masse financière disponible du poste de chargé de recherche)</i>	-57'775
33010000	Dir. Bibliothèques et discothèques mun.	-0.5	Adjoint scientifique	-62'119
33010000	Dir. Bibliothèques et discothèques mun.	0	<i>(Utilisation de la masse financière pour transformer 2 postes de bibliothécaires en adjoints scientifiques)</i>	62'119
Total Postes supprimé et nouv.poste 2005 s/extr.CA		1	Total montant y.c. charges sociales	90'402
Sports et sécurité				
40030000	Incendie et secours	-0.5	Dessinateur	-44'365
40030000	Incendie et secours	0	<i>(Utilisation de la masse financière pour créer le poste de chef des ateliers)</i>	44'365
40070000	Agents de ville et domaine public	-0.5	Agent municipal	-38'340
40030000	Incendie et secours	0	<i>(Utilisation de la masse financière pour créer le poste d'adjoint de direction au service d'incendie et secours)</i>	38'340
Total Poste supprimé en 2005		-1	Total montant y.c. charges sociales	0
Affaires sociales, écoles et environnement				
50020000	Délégation à la petite enfance	-0.5	Réceptionniste	-38'339
50020000	Délégation à la petite enfance	-0.5	Educatrice	-52'158
Total Poste supprimé en 2005		-1	Total montant y.c. charges sociales	-90'497
Total général		0	Total général	-7'650