



V I L L E D E  
G E N È V E

DÉPARTEMENT DES FINANCES  
ET DU LOGEMENT

# BUDGET 2008

Déposé par le Conseil administratif le 11 septembre 2007

Voté par le Conseil municipal le 8 décembre 2007

# Administration

## Autorités

Direction générale de l'administration municipale  
Service de la direction générale  
Administration centrale  
Service juridique  
Relations extérieures  
Office de l'état civil  
Conseil municipal  
Conseil administratif  
Contrôle financier

## Département des finances et du logement

Direction département finances et logement  
Finances  
Direction des finances  
Assurances  
Comptabilité générale et budget  
Taxe professionnelle  
Service des achats  
Contrôle de gestion  
Caisse  
Logement  
Gérance immobilière municipale  
Direction ressources humaines

## Département des constructions et de l'aménagement

Direction des constructions et de l'aménagement  
Urbanisme  
Architecture  
Bâtiments  
Energie  
Aménagement urbain et mobilité  
Génie civil

## Département de la culture

Direction de la culture  
Domaine art et culture  
Service administratif et technique (SAT)  
Service de la promotion culturelle (SPC)  
Service aux artistes et acteurs culturels (SAAC)  
Grand-Théâtre de Genève  
Domaine des musées  
Conservatoire et jardin botaniques (CJB)  
Musée d'art et d'histoire (MAH)  
Musée d'ethnographie (MEG)  
Muséum d'histoire naturelle (MHN)  
Domaine des bibliothèques  
Bibliothèques et discothèques municipales (BMU)  
Bibliothèque de Genève (BGE)

## Département de l'environnement urbain et de la sécurité

Direction environnement urbain et sécurité  
Incendie et secours  
Assistance et protection de la population  
Sécurité et espace publics  
Direction des systèmes d'information et de communication  
Logistique et manifestations  
Voirie - Ville propre

## Département de la cohésion sociale, de la jeunesse et des sports

Direction cohésion sociale, jeunesse et sports  
Délégation à la petite enfance  
Ecoles et institutions pour l'enfance  
Espaces verts et environnement  
Pompes funèbres et cimetières  
Social  
Délégation à la jeunesse  
Sports

# Présentation générale

Comptes 2006

Budget 2007

Budget 2008

## Compte administratif

Charges	Revenus	Charges	Revenus	Fonctionnement	Charges	Revenus
	1'113'248'215.72		976'458'448	Revenus		1'074'240'348
950'142'172.27		921'824'225		Charges	952'543'877	
16'345'715.68	-3'500'000.00	17'497'167	-1'000'000	Transfert Etat à Ville de Genève	20'902'488	-2'775'000
67'068'835.76		65'628'053		Amortissements	66'164'027	
<b>1'033'556'723.71</b>	<b>1'109'748'215.72</b>	<b>1'004'949'445</b>	<b>975'458'448</b>	Total net des charges et revenus	<b>1'039'610'392</b>	<b>1'071'465'348</b>
77'859'211.15	77'859'211.15	72'641'660	72'641'660	Imputations internes	77'529'220	77'529'220
<b>1'111'415'934.86</b>	<b>1'187'607'426.87</b>	<b>1'077'591'105</b>	<b>1'048'100'108</b>	Total brut des charges et revenus	<b>1'117'139'612</b>	<b>1'148'994'568</b>
<b>76'191'492.01</b>			<b>29'490'997 *</b>	<b>Excédent de revenus (*de charges)</b>	<b>31'854'956</b>	
<b>1'187'607'426.87</b>	<b>1'187'607'426.87</b>	<b>1'077'591'105</b>	<b>1'077'591'105</b>		<b>1'148'994'568</b>	<b>1'148'994'568</b>
<b>Dépenses</b>	<b>Recettes</b>	<b>Dépenses</b>	<b>Recettes</b>	<b>Investissements</b>	<b>Dépenses</b>	<b>Recettes</b>
89'890'135.37	3'721'079.76	80'000'000		Investissements du patrimoine administratif	75'000'000	
	2'607'251.14			Préfinancement sur patrimoine administratif		
7'958'156.72	18'738.00	20'000'000		Investissements du patrimoine financier	20'000'000	
	-25'000.00			Préfinancement sur patrimoine financier		
	91'526'223.19		100'000'000	Investissements nets		95'000'000
<b>97'848'292.09</b>	<b>97'848'292.09</b>	<b>100'000'000</b>	<b>100'000'000</b>		<b>95'000'000</b>	<b>95'000'000</b>

## Financement des investissements

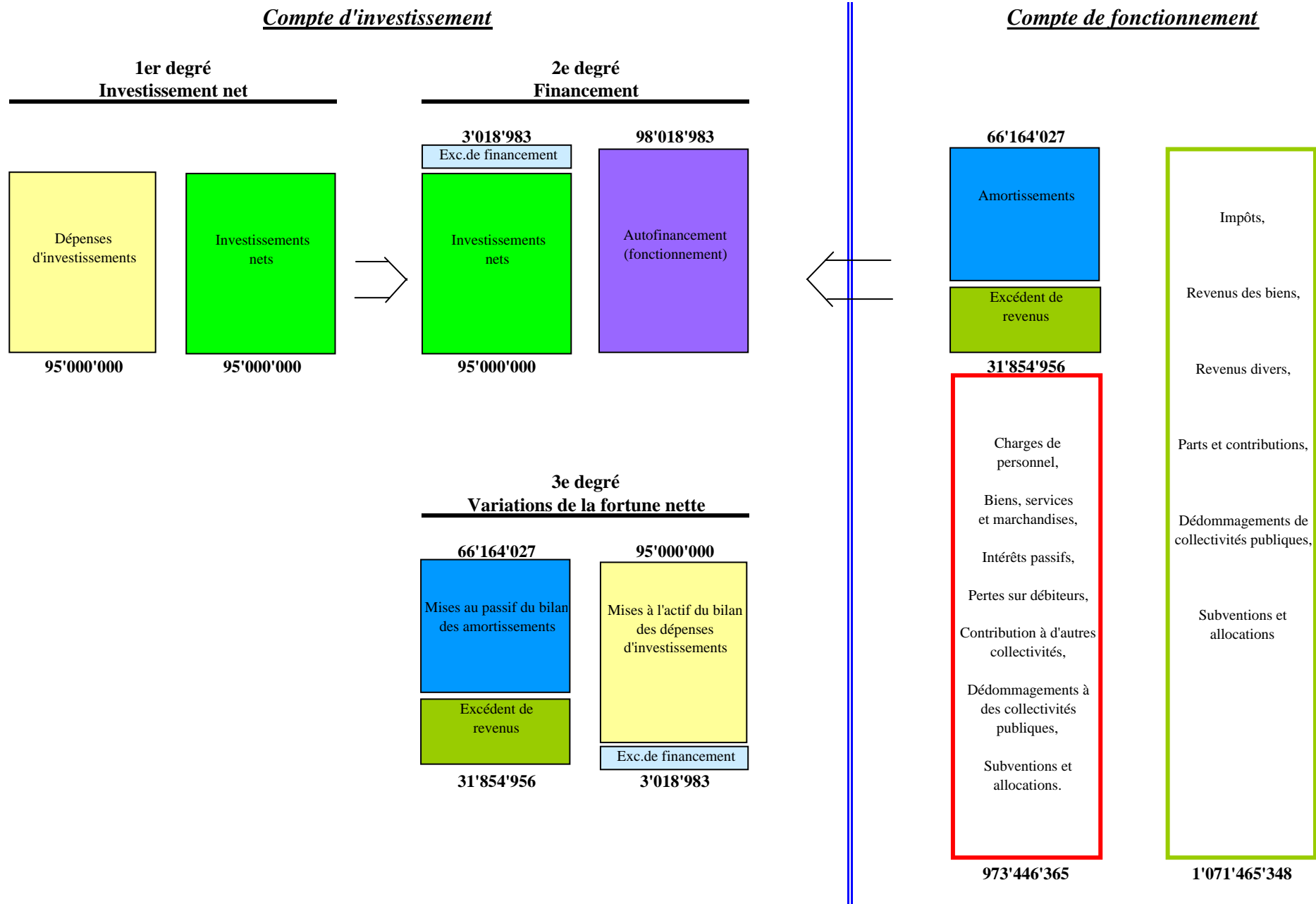
83'561'804.47		80'000'000		Investissements nets du patrimoine administratif	75'000'000	
7'964'418.72		20'000'000		Investissements nets du patrimoine financier	20'000'000	
	65'502'804.80		64'817'525	Amortissements du patrimoine administratif		64'745'196
	1'566'030.96		810'528	Amortissements du patrimoine financier		1'418'831
	76'191'492.01		-29'490'997 *	Excédent de revenus du compte de fonctionnement		31'854'956
	<b>143'260'327.77</b>		<b>36'137'056</b>	<b>Autofinancement</b>		<b>98'018'983</b>
	<b>-51'734'104.58</b>		<b>63'862'944 *</b>	<b>Excédent de financement (*Insuffisance)</b>		<b>-3'018'983</b>
<b>91'526'223.19</b>	<b>91'526'223.19</b>	<b>100'000'000</b>	<b>100'000'000</b>		<b>95'000'000</b>	<b>95'000'000</b>

## Variation de fortune

	18'058'999.67		15'182'475	Augmentation du patrimoine administratif	10'254'804
	6'398'387.76		19'189'472	Augmentation du patrimoine financier	18'581'169
	51'734'104.58	63'862'944 *		Excédent de financement (*Insuffisance)	3'018'983
76'191'492.01			29'490'997 *	Augmentation de la fortune (*Diminution)	31'854'956
<b>76'191'492.01</b>	<b>76'191'492.01</b>	<b>63'862'944</b>	<b>63'862'944</b>		<b>31'854'956</b>

En tenant compte des résultats des budgets 2007 et 2008, la fortune au 31 décembre 2008 est estimée à CHF 452'087'923

# Présentation générale schématique du budget 2008



# Arrêtés

## Le conseil municipal,

vu les articles 30, lettres a), b), c) et g), 74, alinéa 5, et 77 de la Loi sur l'administration des communes du 13 avril 1984,

sur proposition du Conseil administratif,

arrête :

### Arrêté 1. - Budget administratif et mode de financement

#### Article premier. - Budget de fonctionnement

	CHF	CHF
Les charges du budget de fonctionnement de la Ville de Genève sont arrêtées à .....		1'117'139'612
sous déduction des imputations internes de.....		<u>77'529'220</u>
soit un total des charges nettes de .....		1'039'610'392
et les revenus à .....		1'148'994'568
sous déduction des imputations internes de .....		<u>77'529'220</u>
soit un total des revenus nets de .....		1'071'465'348

L'excédent de revenus présumé s'élève à CHF 31'854'956.

#### Article 2. - Budget des investissements

Le budget des investissements se présente de la manière suivante :

a) patrimoine administratif		
dépenses.....		75'000'000
recettes.....		<u>0</u>
investissements nets .....		75'000'000
b) patrimoine financier		
dépenses.....		20'000'000
recettes.....		<u>0</u>
investissements nets .....		20'000'000
c) total		
dépenses.....		95'000'000
recettes.....		<u>0</u>
investissements nets .....		95'000'000

Le budget des investissements est approuvé à titre de plan de trésorerie pour la part des crédits résultant d'arrêtés particuliers votés et sous réserve de ceux qui doivent l'être.

### Article 3.- Mode de financement

Les investissements nets sont autofinancés comme suit :

	CHF	CHF
a) patrimoine administratif		
investissements nets .....		75'000'000
amortissements ordinaires .....	64'745'196	
amortissements complémentaires .....	0	
excédent de revenus de fonctionnement.....	+ 31'854'956	
autofinancement.....		<u>96'600'152</u>
Excédent de financement .....		21'600'152
b) patrimoine financier		
investissements nets .....		20'000'000
amortissements (autofinancement) .....		<u>1'418'831</u>
Insuffisance de financement .....		18'581'169
c) total		
investissements nets .....		95'000'000
amortissements ordinaires .....	66'164'027	
amortissements complémentaires .....	0	
excédent de revenus de fonctionnement.....	+ 31'854'956	
autofinancement.....		<u>98'018'983</u>
Excédent de financement .....		3'018'983

### Article 4. - Compte de variation de la fortune

L'augmentation présumée de la fortune de la Ville de Genève s'élève à CHF 31'854'956 correspondant à l'excédent de revenus du budget de fonctionnement.

### Article 5. - Dérogation

Ce budget comporte une dérogation au principe de spécialité temporelle pour les crédits budgétaires relatifs aux dépenses d'acquisitions de collections.

## **Arrêté 2. - Centimes additionnels**

### *Article premier*

Le nombre de centimes additionnels à appliquer en supplément des impôts cantonaux de l'exercice 2008, en conformité de la loi générale sur les contributions publiques du 9 novembre 1887, article 291 et suivants, est fixé à 45,5.

### *Article 2*

Le nombre de centimes additionnels à appliquer en supplément à l'impôt sur les chiens dû en 2008 par les personnes domiciliées ou séjournant plus de 3 mois dans la commune, en conformité des art. 291 et 293, lettre C, de la loi générale sur les contributions publiques, du 9 novembre 1887, est fixé à 100.

### *Article 3*

Le Conseil administratif est chargé de s'adresser au Conseil d'Etat pour le prier de prendre un arrêté approuvant, en ce qui concerne la Ville de Genève, le nombre de 45,5 centimes additionnels à appliquer en supplément des impôts cantonaux et de 100 centimes additionnels à appliquer en supplément de l'impôt sur les chiens pour l'exercice 2008.

## **Arrêté 3. - Emprunts**

### *Article premier*

Le Conseil administratif est autorisé à faire usage des nouveaux instruments financiers dans un but de protection et de réduction des coûts des emprunts.

### *Article 2*

Le Conseil administratif peut également renouveler sans autre, en 2008, les divers emprunts qui viendront à échéance et procéder à tout remboursement anticipé si les conditions d'émission lui sont favorables.





# **Budget de fonctionnement**

## Récapitulatif des charges et des revenus de fonctionnement par département

### Charges

### Revenus

*Budget 2008*   *Budget 2007*   *Ecart*

*Budget 2008*   *Budget 2007*   *Ecart*

31'763'147	30'727'233	1'035'914
298'283'021	285'754'207	12'528'814
72'156'753	70'583'921	1'572'832
222'806'627	215'960'924	6'845'703
182'910'336	176'512'184	6'398'152
309'219'727	298'052'636	11'167'091
<b>1'117'139'612</b>	<b>1'077'591'105</b>	<b>39'548'507</b>
<b>31'854'956</b>		
<b>1'148'994'568</b>	<b>1'077'591'105</b>	

A Autorités

1 Finances et logement

2 Constructions et aménagement

3 Culture

4 Environnement urbain et sécurité

5 Cohésion sociale, jeunesse et sports

Total des charges et des revenus

Excédent de revenus 2008  
Excédent de charges 2007

TOTAL

4'341'100	4'360'390	-19'290
1'033'761'469	931'319'665	102'441'804
5'689'021	5'633'482	55'539
15'487'514	15'371'881	115'633
65'039'925	65'188'170	-148'245
24'675'539	26'226'520	-1'550'981
<b>1'148'994'568</b>	<b>1'048'100'108</b>	<b>100'894'460</b>
	<b>29'490'997</b>	
<b>1'148'994'568</b>	<b>1'077'591'105</b>	

## Récapitulatif des charges et des revenus de fonctionnement par service

<i>Charges</i>				<i>Revenus</i>		
<i>Budget 2008</i>	<i>Budget 2007</i>	<i>Ecart</i>		<i>Budget 2008</i>	<i>Budget 2007</i>	<i>Ecart</i>
<b>31'763'147</b>	<b>30'727'233</b>	<b>1'035'914</b>	<b>A Autorités</b>	<b>4'341'100</b>	<b>4'360'390</b>	<b>-19'290</b>
<b>19'328'505</b>	<b>18'729'546</b>	<b>598'959</b>	<b>A0 Direction générale de l'admin.municip.</b>	<b>3'357'600</b>	<b>3'376'890</b>	<b>-19'290</b>
998'359	1'201'294	-202'935	A001 Service de la Direction générale	0	0	0
8'625'339	8'738'664	-113'326	A002 Administration centrale	292'500	266'790	25'710
441'699	430'511	11'189	A003 Service juridique	0	0	0
2'964'063	3'039'670	-75'607	A004 Relations extérieures	0	0	0
6'299'045	5'319'408	979'638	A006 Office de l'état civil	3'065'100	3'110'100	-45'000
<b>2'920'335</b>	<b>2'973'996</b>	<b>-53'660</b>	<b>A7 Conseil municipal</b>	<b>0</b>	<b>0</b>	<b>0</b>
2'920'335	2'973'996	-53'660	A700 Conseil municipal	0	0	0
<b>7'255'364</b>	<b>6'822'384</b>	<b>432'980</b>	<b>A8 Conseil administratif</b>	<b>983'500</b>	<b>983'500</b>	<b>0</b>
7'255'364	6'822'384	432'980	A800 Conseil administratif	983'500	983'500	0
<b>2'258'943</b>	<b>2'201'307</b>	<b>57'636</b>	<b>A9 Contrôle financier</b>	<b>0</b>	<b>0</b>	<b>0</b>
2'258'943	2'201'307	57'636	A900 Contrôle financier	0	0	0
<b>298'283'021</b>	<b>285'754'207</b>	<b>12'528'814</b>	<b>1 Finances et logement</b>	<b>1'033'761'469</b>	<b>931'319'665</b>	<b>102'441'804</b>
<b>3'691'818</b>	<b>2'759'159</b>	<b>932'659</b>	<b>10 Direction départ. finances et logement</b>	<b>200'000</b>	<b>176'600</b>	<b>23'400</b>
3'691'818	2'759'159	932'659	1000 Direction départ. finances et logement	200'000	176'600	23'400
<b>162'034'544</b>	<b>151'635'901</b>	<b>10'398'643</b>	<b>11 Finances</b>	<b>909'617'365</b>	<b>809'377'890</b>	<b>100'239'475</b>
145'710'444	135'596'376	10'114'068	1001 Direction des finances	806'117'005	707'830'490	98'286'515
2'269'329	2'332'931	-63'602	1002 Assurances	1'270'000	1'330'000	-60'000
2'522'788	2'490'649	32'139	1004 Comptabilité générale et budget	21'500	20'500	1'000
4'355'223	3'884'666	470'557	1006 Taxe professionnelle	102'206'900	100'196'900	2'010'000
5'336'768	5'395'550	-58'782	1007 Service des achats	1'960	0	1'960
1'665'280	1'760'766	-95'486	1008 Contrôle de gestion	0	0	0
174'713	174'964	-251	1009 Caisse	0	0	0
<b>110'180'933</b>	<b>109'243'650</b>	<b>937'283</b>	<b>12 Logement</b>	<b>117'358'565</b>	<b>115'556'254</b>	<b>1'802'311</b>
110'180'933	109'243'650	937'283	1005 Gérance immobilière municipale	117'358'565	115'556'254	1'802'311

## Récapitulatif des charges et des revenus de fonctionnement par service

<i>Charges</i>				<i>Revenus</i>		
<i>Budget 2008</i>	<i>Budget 2007</i>	<i>Ecarts</i>		<i>Budget 2008</i>	<i>Budget 2007</i>	<i>Ecarts</i>
<b>22'375'726</b>	<b>22'115'497</b>	<b>260'229</b>	<b>13 Direction ressources humaines</b>	<b>6'585'539</b>	<b>6'208'921</b>	<b>376'618</b>
22'375'726	22'115'497	260'229	1300 Direction ressources humaines	6'585'539	6'208'921	376'618
<b>72'156'753</b>	<b>70'583'921</b>	<b>1'572'832</b>	<b>2 Constructions et aménagement</b>	<b>5'689'021</b>	<b>5'633'482</b>	<b>55'539</b>
<b>72'156'753</b>	<b>70'583'921</b>	<b>1'572'832</b>	<b>20 Constructions et aménagement</b>	<b>5'689'021</b>	<b>5'633'482</b>	<b>55'539</b>
8'244'445	9'005'640	-761'195	2001 Direction constructions et aménagement	149'200	149'200	0
3'474'749	3'664'687	-189'938	2202 Urbanisme	36'000	1'500	34'500
2'909'453	2'887'761	21'692	2401 Architecture	800'000	1'000'000	-200'000
6'200'581	5'664'982	535'599	2402 Bâtiments	1'161'000	950'000	211'000
5'497'427	5'261'686	235'741	2403 Energie	1'940'821	1'930'782	10'039
10'777'958	11'258'193	-480'234	2601 Aménagement urbain et mobilité	62'000	62'000	0
35'052'138	32'840'972	2'211'166	2602 Génie civil	1'540'000	1'540'000	0
<b>222'806'627</b>	<b>215'960'924</b>	<b>6'845'703</b>	<b>3 Culture</b>	<b>15'487'514</b>	<b>15'371'881</b>	<b>115'633</b>
<b>3'296'833</b>	<b>3'534'114</b>	<b>-237'282</b>	<b>30 Direction de la culture</b>	<b>75'000</b>	<b>75'000</b>	<b>0</b>
3'296'833	3'534'114	-237'282	3001 Direction de la culture	75'000	75'000	0
<b>111'507'251</b>	<b>108'097'614</b>	<b>3'409'637</b>	<b>31 Domaine art et culture</b>	<b>11'327'931</b>	<b>11'339'583</b>	<b>-11'652</b>
14'691'927	14'514'700	177'227	3101 Service administratif et technique (SAT)	3'286'585	3'347'653	-61'068
3'401'261	3'411'591	-10'330	3105 Service de la promotion culturelle (SPC)	283'800	265'500	18'300
53'897'592	53'129'259	768'334	3106 Service aux artistes&acteurs cult.(SAAC)	3'138'875	3'126'447	12'428
39'516'472	37'042'065	2'474'407	3110 Grand-Théâtre de Genève	4'618'671	4'599'983	18'688
<b>73'849'065</b>	<b>71'654'509</b>	<b>2'194'556</b>	<b>32 Domaines des musées</b>	<b>1'602'217</b>	<b>1'487'300</b>	<b>114'917</b>
15'864'490	15'748'153	116'337	3201 Conservatoire et jardin botaniques (CJB)	246'204	243'289	2'915
33'258'269	31'993'941	1'264'328	3202 Musée d'art et d'histoire (MAH)	1'006'273	870'071	136'202
7'880'062	8'110'630	-230'568	3203 Musée d'ethnographie (MEG)	91'240	86'740	4'500
16'846'244	15'801'785	1'044'459	3204 Muséum d'histoire naturelle (MHN)	258'500	287'200	-28'700
<b>34'153'477</b>	<b>32'674'686</b>	<b>1'478'791</b>	<b>33 Domaine des bibliothèques</b>	<b>2'482'366</b>	<b>2'469'998</b>	<b>12'368</b>
20'023'420	19'392'897	630'523	3301 Bibliothèques et discothèques mun.(BMU)	1'426'800	1'424'200	2'600
14'130'058	13'281'790	848'268	3302 Bibliothèque de Genève (BGE)	1'055'566	1'045'798	9'768

## Récapitulatif des charges et des revenus de fonctionnement par service

<i>Charges</i>				<i>Revenus</i>		
<i>Budget 2008</i>	<i>Budget 2007</i>	<i>Ecart</i>		<i>Budget 2008</i>	<i>Budget 2007</i>	<i>Ecart</i>
<b>182'910'336</b>	<b>176'512'184</b>	<b>6'398'152</b>	<b>4 Environnement urbain et sécurité</b>	<b>65'039'925</b>	<b>65'188'170</b>	<b>-148'245</b>
<b>182'910'336</b>	<b>176'512'184</b>	<b>6'398'152</b>	<b>40 Environnement urbain et sécurité</b>	<b>65'039'925</b>	<b>65'188'170</b>	<b>-148'245</b>
2'055'593	2'194'123	-138'531	4001 Direction environnement urb. et sécurité	0	0	0
41'265'409	38'851'655	2'413'754	4003 Incendie et secours	16'639'250	18'215'650	-1'576'400
8'834'477	9'283'525	-449'048	4004 Assist. et protection de la population	639'945	643'135	-3'190
37'315'603	35'774'282	1'541'321	4007 Sécurité et espace publics	43'530'700	42'221'000	1'309'700
18'952'891	16'728'590	2'224'301	4008 Dir. systèmes d'information & communic.	92'600	92'600	0
20'868'069	20'489'952	378'117	4009 Logistique et manifestations (LOM)	3'416'430	3'514'785	-98'355
53'618'295	53'190'056	428'239	4010 Voirie - Ville propre	721'000	501'000	220'000
<b>309'219'727</b>	<b>298'052'636</b>	<b>11'167'091</b>	<b>5 Cohésion sociale, jeunesse et sports</b>	<b>24'675'539</b>	<b>26'226'520</b>	<b>-1'550'981</b>
<b>309'219'727</b>	<b>298'052'636</b>	<b>11'167'091</b>	<b>50 Cohésion sociale, jeunesse et sports</b>	<b>24'675'539</b>	<b>26'226'520</b>	<b>-1'550'981</b>
4'154'979	3'636'559	518'420	5001 Dir. cohésion sociale, jeunesse et sport	0	0	0
80'127'331	73'867'807	6'259'524	5002 Délégation à la petite enfance	3'713'164	5'124'200	-1'411'036
66'400'207	63'032'044	3'368'163	5003 Ecoles et institution pour l'enfance	6'543'451	6'243'989	299'462
32'460'387	33'116'126	-655'739	5004 Espaces verts et environnement	1'192'433	1'421'452	-229'019
16'569'247	16'286'621	282'626	5006 Pompes funèbres et cimetières	4'024'500	3'925'500	99'000
43'289'063	43'833'013	-543'950	5007 Social	2'766'502	3'253'517	-487'015
19'234'811	18'614'378	620'433	5008 Délégation à la jeunesse	1'901'816	1'887'202	14'614
46'983'703	45'666'089	1'317'613	5009 Sports	4'533'673	4'370'660	163'013
<b>1'117'139'612</b>	<b>1'077'591'105</b>	<b>39'548'507</b>	<b>Total des charges et revenus</b>	<b>1'148'994'568</b>	<b>1'048'100'108</b>	<b>100'894'460</b>
<b>31'854'956</b>			<b>Excédent de revenus 2008</b>		<b>29'490'997</b>	
			<b>Excédent de charges 2007</b>			
<b>1'148'994'568</b>	<b>1'077'591'105</b>		<b>TOTAL</b>	<b>1'148'994'568</b>	<b>1'077'591'105</b>	

## Compétent assurances

### Ventilation par compte

Compte	Libellé du compte	Budget 2008	Budget 2007	Comptes 2006	Ecart B 2008 - B 2007
318100	C-ASS Primes d'assurances incendie	4'695'000	4'639'000	4'443'618.35	56'000
318120	C-ASS Primes d'assurances bris de glaces	70'000	86'000	86'000.00	-16'000
318140	C-ASS Primes d'assurances rc véhicules	287'000	287'000	258'515.55	0
318150	C-ASS Primes d'assurances casco	45'700	45'500	30'594.45	200
318160	C-ASS Primes d'assurances vol	120'000	120'000	90'700.00	0
318170	C-ASS Primes d'assurances transports	220'000	220'000	180'539.11	0
318180	C-ASS Primes d'assurances protection juridique	4'000	4'000	3'222.00	0
<b>TOTAL</b>		<b>5'441'700</b>	<b>5'401'500</b>	<b>5'093'189.46</b>	<b>40'200</b>

### Ventilation par département

Département	Budget 2008	Budget 2007	Comptes 2006	Ecart B 2008 - B 2007
Autorités	21'794	21'829	21'074.40	-35
Finances et logement	2'499'443	2'515'144	2'092'037.35	-15'701
Constructions et aménagement	3'000	3'000	2'510.20	0
Culture	1'016'602	1'004'965	1'103'461.38	11'637
Environnement urbain et sécurité	339'266	342'822	310'798.90	-3'556
Cohésion sociale, jeunesse et sports	1'561'595	1'513'740	1'563'307.23	47'855
<b>TOTAL</b>		<b>5'441'700</b>	<b>5'401'500</b>	<b>40'200</b>

# Compétent achats

## Ventilation par compte

Compte	Libellé du compte	Budget 2008	Budget 2007	Comptes 2006	Ecart B 2008 - B 2007
310011	C-ACH Achats de fournitures de bureau	331'800	346'100	269'064.12	-14'300
310031	C-ACH Achats de fournitures informatiques	115'900	108'500	126'891.54	7'400
310511	C-ACH Impressions diverses	585'086	471'188	418'341.05	113'898
310561	C-ACH Frais publications et infor. officielles	88'000	5'000	2'706.40	83'000
310571	C-ACH Frais de reliure et restauration de livres	30'000	30'000	33'591.50	0
310610	C-ACH Frais de photocopies	0	0	1) 402'937.95	0
	<b>groupe 310</b>	<b>1'150'786</b>	<b>960'788</b>	<b>1'253'532.56</b>	<b>189'998</b>
311010	C-ACH Achats de mobilier et machines de bureau	277'250	77'250	40'200.73	200'000
311110	C-ACH Achats matériel-équipement pour le nettoyage	21'000	21'000	4'610.71	0
311201	C-ACH Achats de matériel d'atelier et outillage	15'000	15'000	985.79	0
	<b>groupe 311</b>	<b>313'250</b>	<b>113'250</b>	<b>45'797.23</b>	<b>200'000</b>
313111	C-ACH Achats de fournitures pour le nettoyage	64'777	51'625	55'457.73	13'152
313161	C-ACH Achats d'autres fournitures	20'000	20'000	11'357.55	0
313201	C-ACH Achats de fournitures pour ateliers	20'000	40'000	20'402.70	-20'000
	<b>groupe 313</b>	<b>104'777</b>	<b>111'625</b>	<b>87'217.98</b>	<b>-6'848</b>
314270	C-ACH Contrats conciergerie nettoy. bât.admin.	826'011	883'988	849'598.13	-57'977
314371	C-ACH Contrats concier., nettoyage bât. publics	1'801'717	1'901'332	1'674'772.05	-99'615
314670	C-ACH Contrat concierge. et nettoyage bât.industr.	9'293	9'433	8'683.10	-140
314871	C-ACH Contrat concierg.et nettoyage locaux d/tiers	44'296	45'057	43'467.35	-761
	<b>groupe 314</b>	<b>2'681'317</b>	<b>2'839'810</b>	<b>2'576'520.63</b>	<b>-158'493</b>
315011	C-ACH Entretien du mobilier et machines de bureau	35'000	35'000	14'891.31	0
315032	C-ACH Entret.matériel infor.et logiciels par tiers	0	10'500	0.00	-10'500
315111	C-ACH Entretien mat.équip./nettoyage bât.par tiers	20'000	20'000	6'797.19	0
315161	C-ACH Entretien d'autre matériel par des tiers	56'600	51'900	53'746.23	4'700
315201	C-ACH Entretien matériel d'ateliers par des tiers	40'000	40'000	19'178.19	0
	<b>groupe 315</b>	<b>151'600</b>	<b>157'400</b>	<b>94'612.92</b>	<b>-5'800</b>
316041	C-ACH Location matériel de télécom.et transmission	0	0	1) 56'352.75	0
316161	C-ACH Location d'autres équipements et divers	0	0	1'114.74	0
316201	C-ACH Location de matériel d'ateliers et outillage	32'000	32'000	33'855.00	0
	<b>groupe 316</b>	<b>32'000</b>	<b>32'000</b>	<b>91'322.49</b>	<b>0</b>
318251	C-ACH Transports effectués par des tiers	15'000	15'000	15'456.04	0
318551	C-ACH Prestations pour services divers	30'000	30'000	6'825.01	0
	<b>groupe 318</b>	<b>45'000</b>	<b>45'000</b>	<b>22'281.05</b>	<b>0</b>
	<b>TOTAL</b>	<b>4'478'730</b>	<b>4'259'873</b>	<b>4'171'284.86</b>	<b>218'857</b>

1) Transféré sous compétence DSIC (comptes 316031 et 316042)

## Compétent achats

### Ventilation par département

Département	Budget 2008	Budget 2007	Comptes 2006	Ecart B 2008 - B 2007
Autorités	242'385	154'985	217'296.51	87'400
Finances et logement	1'187'663	974'291	585'366.62	213'372
Constructions et aménagement	176'892	195'794	233'340.33	-18'902
Culture	1'101'049	1'091'118	1'231'591.97	9'931
Environnement urbain et sécurité	794'201	812'561	848'051.80	-18'360
Cohésion sociale, jeunesse et sports	976'540	1'031'124	1'055'637.63	-54'584
<b>TOTAL</b>	<b>4'478'730</b>	<b>4'259'873</b>	<b>4'171'284.86</b>	<b>218'857</b>



# Compétent direction des systèmes d'information et de communication

## Ventilation par compte

Compte	Libellé du compte	Budget 2008	Budget 2007	Comptes 2006	Ecart B 2008 - B 2007
310032	C-DSI Achats de fournitures informatiques	46'000	46'000	40'217.79	0
	<b>groupe 310</b>	<b>46'000</b>	<b>46'000</b>	<b>40'217.79</b>	<b>0</b>
311030	C-DSI Achats matériel et logiciels informatiques	240'000	240'000	237'611.82	0
311031	C-DSI Achat mat.et logiciels inform.comp.p/revenu	0	0	12'836.23	0
311041	C-DSI Achats de matériel de communication	307'200	307'200	174'972.80	0
	<b>groupe 311</b>	<b>547'200</b>	<b>547'200</b>	<b>425'420.85</b>	<b>0</b>
314192	C-DSI Entretien, réseaux fibre optique hors immeub	190'000	190'000	0.00	0
314261	C-DSI Entretien informat. et télécomm. bât. admin.	926'000	926'000	514'709.99	0
314362	C-DSI Entr.informatique et télécomm. bât.s publics	0	0	135'538.61	0
314561	C-DSI Entretien informatique télécom bât.locatifs	0	0	47'777.30	0
	<b>groupe 314</b>	<b>1'116'000</b>	<b>1'116'000</b>	<b>698'025.90</b>	<b>0</b>
315031	C-DSI Entr.matériel inform. et logiciels par tiers	4'718'100	4'718'100	3'549'554.42	0
315041	C-DSI Entret.matériel de communicat. par des tiers	1'061'600	1'061'600	111'346.15	0
	<b>groupe 315</b>	<b>5'779'700</b>	<b>5'779'700</b>	<b>3'660'900.57</b>	<b>0</b>
316031	C-DSI location appareils multifonctions	637'655	637'655	1) 0.00	0
316042	C-DSI Location matériel de télécom.et transmission	136'310	136'310	1) 0.00	0
	<b>groupe 316</b>	<b>773'965</b>	<b>773'965</b>	<b>0.00</b>	<b>0</b>
318271	C-DSI Travaux informatiques par des tiers	822'300	822'300	772'384.62	0
318431	C-DSI Liaisons inform.,radio,TV,Internet	576'604	576'604	726'277.46	0
318450	C-DSI Téléphones	1'635'000	1'635'000	2'223'108.98	0
	<b>groupe 318</b>	<b>3'033'904</b>	<b>3'033'904</b>	<b>3'721'771.06</b>	<b>0</b>
<b>TOTAL</b>		<b>11'296'769</b>	<b>11'296'769</b>	<b>8'546'336.17</b>	<b>0</b>

1) apparaît sous compétent  
Achats (310610, 316041)

## Compétent direction des systèmes d'information et de communication

### Ventilation par département

Département	Budget 2008	Budget 2007	Comptes 2006	Ecart B 2008 - B 2007
Autorités	544'300	616'800	588'622.53	-72'500
Finances et logement	884'500	1'023'870	846'713.92	-139'370
Constructions et aménagement	635'700	808'380	630'448.98	-172'680
Culture	2'318'400	2'920'000	2'656'097.41	-601'600
Environnement urbain et sécurité	5'740'669	4'497'604	2'650'373.22	1'243'065
Cohésion sociale, jeunesse et sports	1'173'200	1'430'115	1'174'080.11	-256'915
<b>TOTAL</b>	<b>11'296'769</b>	<b>11'296'769</b>	<b>8'546'336.17</b>	<b>0</b>

# Compétent bâtiments

## Ventilation par compte

Compte	Libellé du compte	Budget 2008	Budget 2007	Comptes 2006	Ecart B 2008 - B 2007
311162	C-BAT Achats d'autre matériel	60'000	60'000	0.00	0
	<b>groupe 311</b>	<b>60'000</b>	<b>60'000</b>	<b>0.00</b>	<b>0</b>
314031	C-BAT entretien autres terrains, emplace.	15'000	20'000	7'640.75	-5'000
314041	C-BAT Entretien clôtures et barrières	15'000	10'000	36'541.15	5'000
314091	C-BAT Entretien des ouvrages PCI.	100'000	50'000	98'776.45	50'000
314160	C-BAT Maintien propreté Ville de Genève	600'000	800'000	437'428.09	-200'000
314200	C-BAT Entretien bâtiments administratifs	2'827'000	5'450'000	1'557'054.63	-2'623'000
314250	C-BAT Contrats bâtiments administratifs	510'000	200'000	182'782.07	310'000
314301	C-BAT Entretien des bâtiments publics	7'110'000	5'500'000	6'233'461.60	1'610'000
314351	C-BAT Contrats bâtiments publics	1'338'000	2'000'000	1'667'567.84	-662'000
314500	C-BAT Entretien bâtiments locatifs	10'500'000	9'240'000	10'412'922.11	1'260'000
314550	C-BAT Contrats bâtiments locatifs	1'588'000	1'400'000	1'493'136.49	188'000
314600	C-BAT Entretien bâtiments industriels	6'000	400'000	57'079.99	-394'000
314650	C-BAT Contrats bâtiments industriels	6'000	80'000	72'880.60	-74'000
314700	C-BAT Entretien homes pour personnes âgées	200'000	300'000	236'499.10	-100'000
314750	C-BAT Contrats homes pour personnes âgées	16'000	15'000	9'581.35	1'000
314801	C-BAT Entretien locaux de tiers	500'000	900'000	251'681.21	-400'000
314851	C-BAT Contrats locaux de tiers	100'000	100'000	101'131.55	0
	<b>groupe 314</b>	<b>25'431'000</b>	<b>26'465'000</b>	<b>22'856'164.98</b>	<b>-1'034'000</b>
315162	C-BAT Entretien d'autre matériel par des tiers	70'000	70'000	54'349.85	0
	<b>groupe 315</b>	<b>70'000</b>	<b>70'000</b>	<b>54'349.85</b>	<b>0</b>
318221	C-BAT Frais de surveillance et de vestiaire	960'000	1'200'000	732'334.97	-240'000
318222	C-BAT Contrats de surveillance	589'000	585'000	490'793.35	4'000
318223	C-BAT Autres prestations de sécurité	436'000	0	394'730.35	436'000
318391	C-BAT Honoraires divers - immeubles	50'000	0	0.00	50'000
	<b>groupe 318</b>	<b>2'035'000</b>	<b>1'785'000</b>	<b>1'617'858.67</b>	<b>250'000</b>
	<b>TOTAL</b>	<b>27'596'000</b>	<b>28'380'000</b>	<b>24'528'373.50</b>	<b>-784'000</b>

## Compétent bâtiments

### Ventilation par département

Département	Budget 2008	Budget 2007	Comptes 2006	Ecart B 2008 - B 2007
Autorités	188'300	66'000	172'012.50	122'300
Finances et logement	15'759'300	19'572'000	15'004'453.12	-3'812'700
Constructions et aménagement	354'000	492'000	80'432.62	-138'000
Culture	6'369'500	4'045'100	5'496'097.43	2'324'400
Environnement urbain et sécurité	928'200	1'191'000	858'171.22	-262'800
Cohésion sociale, jeunesse et sports	3'996'700	3'013'900	2'917'206.61	982'800
<b>TOTAL</b>	<b>27'596'000</b>	<b>28'380'000</b>	<b>24'528'373.50</b>	<b>-784'000</b>

## Compétent énergie

### Ventilation par compte

Compte	Libellé du compte	Budget 2008	Budget 2007	Comptes 2006	Ecart B 2008 - B 2007
312030	C-ENE Electricité	8'650'001	8'451'000	8'962'755.06	199'001
312040	C-ENE Eau	7'305'578	7'029'272	6'899'236.60	276'306
312060	C-ENE Chauffage	1'199'999	950'004	1'738'517.25	249'995
312070	C-ENE Gaz	1'889'999	1'540'000	1'278'790.65	349'999
312080	C-ENE Huile de chauffage	3'700'001	4'277'267	3'495'117.94	-577'266
	<b>groupe 312</b>	<b>22'745'578</b>	<b>22'247'543</b>	<b>22'374'417.50</b>	<b>498'035</b>
314201	C-ENE Entretien bâtiments administratifs	101'026	89'332	101'026.28	11'694
314251	C-ENE Contrats bâtiments administratifs	70'174	26'624	70'171.51	43'550
314302	C-ENE Entretien des bâtiments publics	253'385	453'279	252'837.89	-199'894
314352	C-ENE Contrats bâtiments publics	208'996	170'191	108'994.81	38'805
314501	C-ENE Entretien bâtiments locatifs	325'017	281'319	225'023.90	43'698
314551	C-ENE Contrats bâtiments locatifs	38'300	70'640	38'300.35	-32'340
314701	C-ENE Entretien Homes pour personnes âgées	0	630	4'262.04	-630
	<b>groupe 314</b>	<b>996'898</b>	<b>1'092'015</b>	<b>800'616.78</b>	<b>-95'117</b>
	<b>TOTAL</b>	<b>23'742'476</b>	<b>23'339'558</b>	<b>23'175'034.28</b>	<b>402'918</b>

### Ventilation par département

Département	Budget 2008	Budget 2007	Comptes 2006	Ecart B 2008 - B 2007
Autorités	151'997	136'683	170'187.51	15'314
Finances et logement	5'390'748	5'127'005	5'421'816.36	263'743
Constructions et aménagement	2'656'638	2'389'394	2'617'113.09	267'244
Culture	3'362'816	3'356'559	3'206'879.39	6'257
Environnement urbain et sécurité	2'595'666	2'532'426	2'594'851.94	63'240
Cohésion sociale, jeunesse et sports	9'584'611	9'797'491	9'164'185.99	-212'880
<b>TOTAL</b>	<b>23'742'476</b>	<b>23'339'558</b>	<b>23'175'034.28</b>	<b>402'918</b>

# Compétent direction des ressources humaines

## Ventilation par compte

Compte	Libellé du compte	Budget 2008	Budget 2007	Comptes 2006	Ecart B 2008 - B 2007
300161	C-SRH Jetons de présence CM (compétence SRH)	2'000'000	0	0.00	2'000'000
300921	C-SRH Jetons de présence autres commissions	12'600	41'600	48'200.00	-29'000
	<b>groupe 300</b>	<b>2'012'600</b>	<b>41'600</b>	<b>48'200.00</b>	<b>1'971'000</b>
301020	C-SRH Allocations de naissance	35'000	35'000	46'500.00	0
301180	C-SRH Salaires fonctionnaires	274'769'328	269'209'712	253'478'191.30	5'559'616
301190	C-SRH Salaires personnel temporaire	6'461'380	6'440'270	9'507'612.95	21'110
301200	C-SRH Salaires des stagiaires	380'000	380'000	332'304.35	0
301210	C-SRH Salaires des apprentis	800'000	822'500	712'339.00	-22'500
301220	C-SRH Salaires des chômeurs	2'830'500	2'830'500	2'595'731.50	0
301240	C-SRH Salaires des civilistes	130'000	110'000	68'172.00	20'000
301250	C-SRH Salaires des jeunes durant l'été	250'000	250'000	229'963.70	0
301270	C-SRH Heures supplémentaires	1'881'395	1'150'700	1'110'945.15	730'695
301300	C-SRH Prime de fidélité	23'564'026	22'958'598	21'855'456.18	605'427
301310	C-SRH Prime de mise à la retraite	592'053	605'348	507'194.40	-13'295
301331	C-SRH Prime professionnelle et de fonction	2'061'700	2'024'200	2'110'690.50	37'500
301340	C-SRH Service supplémentaire (indemnité)	1'046'100	1'036'600	1'174'943.15	9'500
301350	C-SRH Indemnités de nuisance	5'762'292	5'743'400	6'125'561.50	18'892
301360	C-SRH Prime de fin d'étude	10'000	10'000	8'500.00	0
301380	C-SRH Heures complémentaires	23'500	18'500	119'598.40	5'000
301400	C-SRH Salaires réguliers	3'941'800	4'031'150	3'830'292.35	-89'350
301500	C-SRH Traitement divers du personnel - mobilité	457'000	457'000	203'567.95	0
301510	C-SRH Réduction pour postes vacants	-5'000'000	-5'000'000	0.00	0
	<b>groupe 301</b>	<b>319'996'074</b>	<b>313'113'479</b>	<b>304'017'564.38</b>	<b>6'882'595</b>
303350	C-SRH Assurance maternité part ADM	65'497	64'068	60'355.66	1'429
303360	C-SRH Cotisations AVS, AI, APG	16'544'309	16'182'106	15'215'067.06	362'203
303380	C-SRH Cotisations assurance chômage	3'275'666	3'204'405	2'824'259.64	71'261
303390	C-SRH Part aux frais administratifs AVS	479'253	480'354	391'677.59	-1'101
303400	C-SRH Cotisations allocations familiales	4'586'540	4'486'147	4'216'465.38	100'393
303520	C-SRH Contributions pour civilistes	60'000	60'000	36'496.00	0
	<b>groupe 303</b>	<b>25'011'265</b>	<b>24'477'080</b>	<b>22'744'321.33</b>	<b>534'185</b>
304410	C-SRH Cotisat. caisse assurance du personnel (CAP)	38'526'293	37'800'553	36'993'297.86	725'740
304450	C-SRH-Caisse assurance du personnel 57/62 ans	331'000	310'000	372'259.85	21'000
304510	C-SRH Cotisations autres caisses	241'000	271'000	161'338.40	-30'000
	<b>groupe 304</b>	<b>39'098'293</b>	<b>38'381'553</b>	<b>37'526'896.11</b>	<b>716'740</b>
305530	C-SRH Cotisat.assurance accidents professionnels	8'157'480	7'980'995	2'328'064.84	176'485
305540	C-SRH Cotisat.assurance accidents non profession.	0	0	5'183'178.60	0
305580	C-SRH Particip. caisse maladie pers. fixe et temp.	1'264'200	937'700	856'247.75	326'500
	<b>groupe 305</b>	<b>9'421'680</b>	<b>8'918'695</b>	<b>8'367'491.19</b>	<b>502'985</b>

# Compétent direction des ressources humaines

## Ventilation par compte

Compte	Libellé du compte	Budget 2008	Budget 2007	Comptes 2006	Ecart B 2008 - B 2007
306640	C-SRH Indemnités de repas	421'300	423'800	369'252.25	-2'500
306650	C-SRH Indemnités de vêtements	443'470	448'870	391'732.60	-5'400
306670	C-SRH frais de lunettes	10'000	10'000	12'153.30	0
	<b>groupe 306</b>	<b>874'770</b>	<b>882'670</b>	<b>773'138.15</b>	<b>-7'900</b>
307670	C-SRH Pension du Conseil Administratif	1'365'000	1'200'000	976'005.35	165'000
307680	C-SRH Pension SIS	1'100'000	1'005'000	1'080'788.05	95'000
307681	C-SRH Pensions diverses	20'000	20'000	16'800.00	0
307690	C-SRH Rentes complémentaires	5'175'000	5'130'000	5'143'506.55	45'000
307700	C-SRH Contributions caisse maladie retraites	0	0	4'608.00	0
	<b>groupe 307</b>	<b>7'660'000</b>	<b>7'355'000</b>	<b>7'221'707.95</b>	<b>305'000</b>
308750	C-SRH Personnel interimaire	550'000	550'000	0.00	0
	<b>groupe 308</b>	<b>550'000</b>	<b>550'000</b>	<b>0.00</b>	<b>0</b>
309770	C-SRH Annonces et frais pour la recherche de pers.	150'000	150'000	143'686.50	0
309790	C-SRH Cadeaux de départ	0	0	114'229.60	0
309810	C-SRH Cours formation, instructions, perfectionn.	1'600'000	1'600'000	1'188'572.31	0
309830	C-SRH Frais de visites médicales	190'000	190'000	136'811.75	0
309900	C-SRH Fonds de décès	158'976	157'296	150'851.55	1'680
309940	C-SRH Indemnités au décès	120'000	120'000	0.00	0
	<b>groupe 309</b>	<b>2'218'976</b>	<b>2'217'296</b>	<b>1'734'151.71</b>	<b>1'680</b>
317021	C-SRH Indemnités de téléphone du personnel	0	0	1'753.00	0
317050	C-SRH Débours des autorités	71'300	71'300	67'133.30	0
317060	C-SRH Indemnités de fonction	554'500	582'880	493'384.35	-28'380
317071	C-SRH Frais déplacement du personnel et représent.	65'000	0	59'317.55	65'000
317080	C-SRH Indemn.utilisation transports publics gen.	210'000	210'000	184'720.05	0
	<b>groupe 317</b>	<b>900'800</b>	<b>864'180</b>	<b>806'308.25</b>	<b>36'620</b>
318451	C-SRH Téléphones	0	0	-12'034.75	0
	<b>groupe 318</b>	<b>0</b>	<b>0</b>	<b>-12'034.75</b>	<b>0</b>
319061	C-SRH Autres frais	0	0	900.00	0
	<b>groupe 319</b>	<b>0</b>	<b>0</b>	<b>900.00</b>	<b>0</b>
351050	C-SRH Dédommag. cantons - Chômage	0	0	27'260.55	0
	<b>groupe 351</b>	<b>0</b>	<b>0</b>	<b>27'260.55</b>	<b>0</b>
	<b>TOTAL</b>	<b>407'744'458</b>	<b>396'801'553</b>	<b>383'255'904.87</b>	<b>10'942'905</b>

## Compétent direction des ressources humaines

### Ventilation par département

Département	Budget 2008	Budget 2007	Comptes 2006	Ecart B 2008 - B 2007
Autorités	16'294'423	14'283'968	13'594'092.73	2'010'455
Finances et logement	45'909'307	45'102'409	44'932'168.08	806'898
Constructions et aménagement	32'852'689	32'818'822	30'658'261.44	33'866
Culture	105'391'143	101'909'554	98'724'704.00	3'481'589
Environnement urbain et sécurité	118'107'847	115'089'674	111'282'015.55	3'018'173
Cohésion sociale, jeunesse et sports	89'189'048	87'597'125	84'064'663.07	1'591'923
TOTAL	<b>407'744'458</b>	<b>396'801'553</b>	<b>383'255'904.87</b>	<b>10'942'905</b>



# **Autorités**



	Budget 2008		Budget 2007	Ecart	%	Comptes 2006
	Charges	Revenus				
<b>A Autorités</b>						
Total des charges	31'763'147		30'727'233	1'035'914	3.4	48'243'450.73
Total des revenus		4'341'100	4'360'390	-19'290	-0.4	23'218'777.41
<b>A0 Direction générale de l'admin.municip.</b>						
Total des charges	19'328'505		18'729'546	598'959	3.2	17'099'168.56
Total des revenus		3'357'600	3'376'890	-19'290	-0.6	3'647'617.52
<b>A001 Service de la Direction générale</b>						
Total des charges	998'359		1'201'294	-202'935	-16.9	1'177'273.06
Total des revenus						
<b>A001000 Service de la Direction générale</b>						
Total des charges	998'359		1'201'294	-202'935	-16.9	1'177'273.06
Total des revenus						
301 Traitements du personnel	774'894		954'627	-179'733	-18.8	925'771.00
303 Assurances sociales	59'018		72'788	-13'770	-18.9	66'692.65
304 Caisses de pensions et de prévoyance	98'810		139'197	-40'387	-29.0	125'810.15
305 Assurance maladie et accidents	19'373		24'481	-5'108	-20.9	11'812.76
309 Autres charges du personnel	240		240			3'898.55
310 Fournitures de bureau, imprimés, publicité	700			700		574.42
311 Mobilier, machines, véhicules et matériel						903.08
313 Achats de fournitures et autres marchandises						26.25
314 Entretien des immeubles par des tiers						317.00
315 Entretien d'objets mobiliers par des tiers	15'900			15'900		3'157.00
317 Dommages	6'240		9'960	-3'720	-37.3	9'960.00
318 Honoraires et prestations de service	10'600			10'600		16'235.20
391 Mise à disposition de locaux	12'584			12'584		12'115.00
<b>A002 Administration centrale</b>						
Total des charges	8'625'339		8'738'664	-113'326	-1.3	7'875'941.88
Total des revenus		292'500	266'790	25'710	9.6	445'180.25
<b>A002000 Administration centrale</b>						
Total des charges	8'625'339		8'738'664	-113'326	-1.3	7'875'941.88
Total des revenus		292'500	266'790	25'710	9.6	445'180.25
300 Autorités et commissions	12'600		41'600	-29'000	-69.7	52'000.00
301 Traitements du personnel	4'158'179		4'063'522	94'658	2.3	3'906'844.65

	Budget 2008		Budget 2007	Ecart	%	Comptes 2006
	Charges	Revenus				
<b>A002000 Administration centrale</b>						
303 Assurances sociales	318'618		313'404	5'214	1.7	297'202.75
304 Caisses de pensions et de prévoyance	490'268		478'129	12'139	2.5	502'922.80
305 Assurance maladie et accidents	117'186		110'624	6'562	5.9	79'334.62
306 Prestations en nature	24'550		24'550			12'393.93
309 Autres charges du personnel	2'064		2'016	48	2.4	34'981.88
310 Fournitures de bureau, imprimés, publicité	830'715		906'615	-75'900	-8.4	627'416.31
311 Mobilier, machines, véhicules et matériel	17'500		9'500	8'000	84.2	45'119.29
312 Eau, énergie, combustible	116'623		90'054	26'569	29.5	125'523.11
313 Achats de fournitures et autres marchandises	332'500		347'000	-14'500	-4.2	103'118.99
314 Entretien des immeubles par des tiers	143'586		101'390	42'196	41.6	157'706.25
315 Entretien d'objets mobiliers par des tiers	156'800		177'600	-20'800	-11.7	194'486.52
316 Loyers, fermages et redevance d'utilisation	108'300		134'100	-25'800	-19.2	88'761.88
317 Dédommagements	40'880		40'880			21'196.29
318 Honoraires et prestations de service	1'053'396		1'010'231	43'165	4.3	513'208.26
319 Frais divers	129'600		129'600			76'950.32
331 Amortissements ordinaires du PA	51'756		77'192	-25'436	-33.0	54'139.94
334 Pertes sur débiteurs						322'412.00
365 Subventions accordées - institutions privées	20'250		160'290	-140'040	-87.4	175'752.80
390 Intérêts répartis	8'616		10'240	-1'624	-15.9	10'654.68
391 Mise à disposition de locaux	471'852		468'928	2'924	0.6	461'168.40
392 Autres prestations internes	19'500		41'200	-21'700	-52.7	12'646.21
427 Immeubles du patrimoine administratif			4'290	-4'290	-100.0	
431 Emoluments administratifs						200.00
435 Ventes		263'000	3'000	260'000	8'666.7	373'770.00
436 Dédommagements de tiers		2'500	2'500			30'124.90
439 Autres contributions		27'000	257'000	-230'000	-89.5	41'085.35
<b>A003 Service juridique</b>						
Total des charges	441'699		430'511	11'189	2.6	269'790.65
Total des revenus						
<b>A003000 Service juridique</b>						
Total des charges	441'699		430'511	11'189	2.6	269'790.65
Total des revenus						
301 Traitements du personnel	356'068		351'059	5'009	1.4	220'346.05
303 Assurances sociales	27'119		26'751	368	1.4	16'632.50
304 Caisses de pensions et de prévoyance	47'167		43'781	3'386	7.7	25'895.35
305 Assurance maladie et accidents	8'902		8'777	125	1.4	4'097.09
309 Autres charges du personnel	144		144			542.00
310 Fournitures de bureau, imprimés, publicité						7.00

	Budget 2008		Budget 2007	Ecart	%	Comptes 2006
	Charges	Revenus				
<b>A003000</b>	<b>Service juridique</b>					
311						138.00
314						106.00
315	2'200			2'200		1'430.00
318	100			100		596.66
<b>A004</b>	<b>Relations extérieures</b>					
	2'964'063		3'039'670	-75'607	-2.5	2'514'844.31
						92'704.30
<b>A004000</b>	<b>Relations extérieures</b>					
	2'964'063		3'039'670	-75'607	-2.5	2'514'844.31
						92'704.30
301	1'083'535		1'050'044	33'491	3.2	955'970.95
303	82'589		80'059	2'530	3.2	71'393.60
304	123'057		114'430	8'627	7.5	106'910.50
305	27'949		26'866	1'083	4.0	17'525.34
306	3'650		3'650			2'278.20
309	384		384			5'254.75
310	45'800		41'800	4'000	9.6	32'127.85
311						1'495.15
312	3'264		2'376	888	37.4	4'729.30
313	17'000		17'000			3'352.00
314						369.00
315	31'500		26'800	4'700	17.5	17'250.10
316	22'500		26'300	-3'800	-14.4	24'202.40
317	25'180		25'180			10'154.54
318	1'159'550		1'311'450	-151'900	-11.6	968'137.56
319	23'000		23'000			10'174.77
331	125		40'912	-40'787	-99.7	40'787.26
365						17'000.00
367	179'144		104'040	75'104	72.2	88'460.00
390	1'448		2'814	-1'366	-48.5	2'928.53
391	50'688		53'564	-2'876	-5.4	52'584.00
392	83'700		89'000	-5'300	-6.0	81'758.51
436						14'398.30
439						73'475.00
450						4'000.00
492						831.00

		Budget 2008		Budget 2007	Ecarts	%	Comptes 2006
		Charges	Revenus				
<b>A006</b>	<b>Office de l'état civil</b>						
	Total des charges	6'299'045		5'319'408	979'638	18.4	5'261'318.66
	Total des revenus		3'065'100	3'110'100	-45'000	-1.4	3'109'732.97
<b>A006000</b>	<b>Etat civil</b>						
	Total des charges	4'127'958		3'027'057	1'100'901	36.4	2'967'260.77
	Total des revenus		905'100	900'100	5'000	0.6	963'412.27
301	Traitements du personnel	1'972'694		1'892'483	80'211	4.2	1'894'487.50
303	Assurances sociales	151'015		144'710	6'304	4.4	143'181.90
304	Caisses de pensions et de prévoyance	238'412		224'654	13'758	6.1	260'682.55
305	Assurance maladie et accidents	59'650		54'077	5'573	10.3	41'300.66
306	Prestations en nature	2'100		1'600	500	31.3	1'279.00
309	Autres charges du personnel	1'152		1'008	144	14.3	6'878.03
310	Fournitures de bureau, imprimés, publicité	55'387		54'887	500	0.9	46'095.90
311	Mobilier, machines, véhicules et matériel						5'975.40
312	Eau, énergie, combustible	20'104		23'991	-3'887	-16.2	25'436.10
313	Achats de fournitures et autres marchandises	13'700		15'700	-2'000	-12.7	5'297.58
314	Entretien des immeubles par des tiers	8'004		4'884	3'120	63.9	11'298.60
315	Entretien d'objets mobiliers par des tiers	174'100		172'900	1'200	0.7	111'567.47
316	Loyers, fermages et redevance d'utilisation			6'000	-6'000	-100.0	
317	Dédommagements	9'220		8'220	1'000	12.2	7'580.00
318	Honoraires et prestations de service	1'133'500		135'300	998'200	737.8	123'709.98
319	Frais divers	1'800		1'800			1'305.20
331	Amortissements ordinaires du PA	750		750			750.00
390	Intérêts répartis	150			150		
391	Mise à disposition de locaux	277'420		275'692	1'728	0.6	272'808.00
392	Autres prestations internes	8'800		8'400	400	4.8	7'626.90
420	Avoirs à vue						23.95
429	Autres revenus						2'037.00
431	Emoluments administratifs		870'000	860'000	10'000	1.2	896'323.57
435	Ventes		35'000	40'000	-5'000	-12.5	36'421.00
436	Dédommagements de tiers		100	100			28'606.75
<b>A006010</b>	<b>Pièces d'identité</b>						
	Total des charges	2'171'088		2'292'351	-121'263	-5.3	2'294'057.89
	Total des revenus		2'160'000	2'210'000	-50'000	-2.3	2'146'320.70
301	Traitements du personnel	455'859		555'393	-99'534	-17.9	573'724.35
303	Assurances sociales	35'039		42'550	-7'510	-17.7	42'609.20
304	Caisses de pensions et de prévoyance	54'809		70'964	-16'156	-22.8	67'984.70
305	Assurance maladie et accidents	15'702		16'960	-1'258	-7.4	12'910.89
309	Autres charges du personnel	336		288	48	16.7	284.00

	Budget 2008		Budget 2007	Ecart	%	Comptes 2006
	Charges	Revenus				
<b>A006010 Pièces d'identité</b>						
310 Fournitures de bureau, imprimés, publicité	14'886		14'762	124	0.8	8'659.84
312 Eau, énergie, combustible	2'635		2'688	-53	-2.0	2'730.55
313 Achats de fournitures et autres marchandises	4'000		4'000			1'971.46
314 Entretien des immeubles par des tiers	3'803		3'103	700	22.6	3'273.45
315 Entretien d'objets mobiliers par des tiers	1'000		1'000			632.70
316 Loyers, fermages et redevance d'utilisation	73'520		76'444	-2'924	-3.8	74'420.60
318 Honoraires et prestations de service	8'500		3'200	5'300	165.6	7'938.85
319 Frais divers	1'000		1'000			
351 Dédommagements à des collect. publiques - cantons	1'500'000		1'500'000			1'496'917.30
431 Emoluments administratifs		2'150'000	2'200'000	-50'000	-2.3	2'119'056.00
436 Dédommagements de tiers		10'000	10'000			27'264.70
<b>A7 Conseil municipal</b>						
Total des charges	2'920'335		2'973'996	-53'660	-1.8	2'625'643.29
Total des revenus						
<b>A700 Conseil municipal</b>						
Total des charges	2'920'335		2'973'996	-53'660	-1.8	2'625'643.29
Total des revenus						
<b>A700010 Conseil municipal</b>						
Total des charges	2'920'335		2'973'996	-53'660	-1.8	2'625'643.29
Total des revenus						
300 Autorités et commissions	2'040'000		2'023'500	16'500	0.8	1'736'336.70
303 Assurances sociales	117'953		114'000	3'953	3.5	6'493.80
305 Assurance maladie et accidents	5'870		7'500	-1'630	-21.7	
310 Fournitures de bureau, imprimés, publicité	50'200		50'200			40'639.81
311 Mobilier, machines, véhicules et matériel						6'493.80
312 Eau, énergie, combustible	1'584		4'450	-2'866	-64.4	2'294.95
314 Entretien des immeubles par des tiers						3'954.00
315 Entretien d'objets mobiliers par des tiers	93'600		100'800	-7'200	-7.1	22'865.23
317 Dédommagements	131'213		113'800	17'413	15.3	128'856.86
318 Honoraires et prestations de service	189'300		222'600	-33'300	-15.0	257'493.18
319 Frais divers	6'200		6'200			4'341.20
331 Amortissements ordinaires du PA	178'472		195'167	-16'695	-8.6	260'732.52
365 Subventions accordées - institutions privées	1'000		1'000			1'000.00
390 Intérêts répartis	70'736		76'695	-5'959	-7.8	79'806.42
391 Mise à disposition de locaux	33'808		57'584	-23'776	-41.3	80'046.00
392 Autres prestations internes	400		500	-100	-20.0	782.62

		Budget 2008		Budget 2007	Ecarts	%	Comptes 2006
		Charges	Revenus				
<b>A8</b>	<b>Conseil administratif</b>						
	Total des charges	7'255'364		6'822'384	432'980	6.3	26'541'206.68
	Total des revenus		983'500	983'500			19'544'365.69
<b>A800</b>	<b>Conseil administratif</b>						
	Total des charges	7'255'364		6'822'384	432'980	6.3	26'541'206.68
	Total des revenus		983'500	983'500			19'544'365.69
<b>A800010</b>	<b>Conseil administratif</b>						
	Total des charges	7'255'364		6'822'384	432'980	6.3	26'541'206.68
	Total des revenus		983'500	983'500			19'544'365.69
301	Traitements du personnel	1'128'058		1'120'806	7'252	0.6	1'152'199.75
303	Assurances sociales	85'913		85'405	509	0.6	79'655.75
305	Assurance maladie et accidents	28'202		28'021	181	0.6	11'507.72
309	Autres charges du personnel	240		240			390.00
310	Fournitures de bureau, imprimés, publicité	22'500		22'500			21'673.65
311	Mobilier, machines, véhicules et matériel						360.00
312	Eau, énergie, combustible			811	-811	-100.0	
313	Achats de fournitures et autres marchandises						1'043.32
314	Entretien des immeubles par des tiers						369.00
315	Entretien d'objets mobiliers par des tiers	7'000		7'100	-100	-1.4	3'437.00
316	Loyers, fermages et redevance d'utilisation	25'531		25'531			60'967.80
317	Dédommagements	166'500		166'500			128'728.39
318	Honoraires et prestations de service	409'900		407'700	2'200	0.5	688'270.49
319	Frais divers	637'500		586'000	51'500	8.8	458'177.04
331	Amortissements ordinaires du PA	150'000		150'000			470'000.00
334	Pertes sur débiteurs						18'598'577.00
351	Dédommagements à des collect. publiques - cantons						18'552.60
352	Dédommagements à des collect. publiques - communes						50'000.00
361	Subventions accordées - cantons	250'000		500'982	-250'982	-50.1	650'982.00
365	Subventions accordées - institutions privées	542'644		591'280	-48'636	-8.2	616'773.15
367	Subventions accordées - étranger	3'720'000		2'990'000	730'000	24.4	3'432'199.62
390	Intérêts répartis	37'275		52'268	-14'993	-28.7	54'388.50
391	Mise à disposition de locaux			37'240	-37'240	-100.0	
392	Autres prestations internes	44'100		50'000	-5'900	-11.8	42'953.90
435	Ventes						30'000.00
436	Dédommagements de tiers		83'500	83'500			65'054.69
451	Cantons		900'000	900'000			19'449'311.00
<b>A9</b>	<b>Contrôle financier</b>						
	Total des charges	2'258'943		2'201'307	57'636	2.6	1'977'432.20
	Total des revenus						26'794.20



	Budget 2008		Budget 2007	Ecart	%	Comptes 2006
	Charges	Revenus				
<b>A900</b>	<b>Contrôle financier</b>					
	Total des charges	2'258'943	2'201'307	57'636	2.6	1'977'432.20
	Total des revenus					26'794.20
<b>A900010</b>	<b>Contrôle financier</b>					
	Total des charges	2'258'943	2'201'307	57'636	2.6	1'977'432.20
	Total des revenus					26'794.20
301	Traitements du personnel	1'596'379	1'560'193	36'186	2.3	1'437'596.15
303	Assurances sociales	121'584	118'887	2'697	2.3	106'056.20
304	Caisses de pensions et de prévoyance	207'169	194'866	12'302	6.3	193'590.20
305	Assurance maladie et accidents	39'910	39'005	905	2.3	23'131.59
306	Prestations en nature	1'000	1'000			
309	Autres charges du personnel	576	576			12'399.05
310	Fournitures de bureau, imprimés, publicité	9'300	9'700	-400	-4.1	13'809.33
311	Mobilier, machines, véhicules et matériel					1'776.00
312	Eau, énergie, combustible	3'758		3'758		5'444.40
313	Achats de fournitures et autres marchandises	1'025	1'025			218.45
314	Entretien des immeubles par des tiers	9'483	9'483			10'078.05
315	Entretien d'objets mobiliers par des tiers	47'200	39'700	7'500	18.9	31'522.45
316	Loyers, fermages et redevance d'utilisation		6'000	-6'000	-100.0	
317	Dédommagements	17'420	17'420			15'406.40
318	Honoraires et prestations de service	135'200	134'300	900	0.7	59'010.38
319	Frais divers	3'300	3'900	-600	-15.4	2'845.55
391	Mise à disposition de locaux	65'640	65'252	388	0.6	64'548.00
436	Dédommagements de tiers					26'794.20



# **Finances et logement**



	Budget 2008		Budget 2007	Ecart	%	Comptes 2006
	Charges	Revenus				
<b>1 Finances et logement</b>						
Total des charges	298'283'021		285'754'207	12'528'814	4.4	317'228'044.13
Total des revenus		1'033'761'469	931'319'665	102'441'804	11.0	1'043'433'652.49
<b>10 Direction départ. finances et logement</b>						
Total des charges	3'691'818		2'759'159	932'659	33.8	2'317'009.38
Total des revenus		200'000	176'600	23'400	13.3	278'827.96
<b>1000 Direction départ. finances et logement</b>						
Total des charges	3'691'818		2'759'159	932'659	33.8	2'317'009.38
Total des revenus		200'000	176'600	23'400	13.3	278'827.96
<b>1000000 Direction départ. finances et logement</b>						
Total des charges	2'392'165		1'473'375	918'791	62.4	1'432'977.67
Total des revenus		200'000	176'600	23'400	13.3	266'377.70
301 Traitements du personnel	1'406'021		806'263	599'758	74.4	784'682.15
303 Assurances sociales	107'149		61'483	45'666	74.3	57'017.75
304 Caisses de pensions et de prévoyance	181'228		111'066	70'162	63.2	123'360.30
305 Assurance maladie et accidents	36'012		20'772	15'240	73.4	12'422.67
306 Prestations en nature						5'128.65
309 Autres charges du personnel	528		336	192	57.1	5'584.20
310 Fournitures de bureau, imprimés, publicité	19'700		19'700			15'734.92
311 Mobilier, machines, véhicules et matériel						968.42
312 Eau, énergie, combustible	57'992		46'552	11'440	24.6	61'874.15
313 Achats de fournitures et autres marchandises	600		600			808.38
314 Entretien des immeubles par des tiers	18'135		21'919	-3'784	-17.3	18'309.55
315 Entretien d'objets mobiliers par des tiers	28'300		26'900	1'400	5.2	14'787.00
316 Loyers, fermages et redevance d'utilisation			6'000	-6'000	-100.0	913.90
317 Dédommagements	11'400		7'680	3'720	48.4	6'293.55
318 Honoraires et prestations de service	63'700		64'600	-900	-1.4	37'397.18
319 Frais divers	1'300		1'300			1'433.40
331 Amortissements ordinaires du PA	1'138		1'138			1'137.50
361 Subventions accordées - cantons			120'000	-120'000	-100.0	120'000.00
365 Subventions accordées - institutions privées	270'000		14'250	255'750	1'794.7	14'250.00
390 Intérêts répartis	35'703			35'703		
391 Mise à disposition de locaux	146'760		136'316	10'444	7.7	144'829.00
392 Autres prestations internes	6'500		6'500			6'045.00
434 Autres redevances d'utilis. et prest. de service		50'000	26'600	23'400	88.0	26'300.00
436 Dédommagements de tiers						27'347.15
441 Parts à des recettes cantonales		150'000	150'000			212'730.55

	Budget 2008		Budget 2007	Ecart	%	Comptes 2006
	Charges	Revenus				
<b>1000010</b>	<b>Agenda 21</b>					
	Total des charges	1'299'653	1'285'784	13'869	1.1	884'031.71
	Total des revenus					12'450.26
301	Traitements du personnel	638'808	636'110	2'698	0.4	393'234.55
303	Assurances sociales	48'653	48'472	181	0.4	29'441.95
304	Caisses de pensions et de prévoyance	84'268	84'313	-45	-0.1	56'831.30
305	Assurance maladie et accidents	15'970	15'903	67	0.4	6'859.75
309	Autres charges du personnel	336	336			120.00
310	Fournitures de bureau, imprimés, publicité	71'200	71'000	200	0.3	61'829.99
311	Mobilier, machines, véhicules et matériel					1'255.34
312	Eau, énergie, combustible	258	6'231	-5'973	-95.9	374.40
313	Achats de fournitures et autres marchandises					22.75
317	Dédommagements	7'640	7'640			5'073.20
318	Honoraires et prestations de service	337'240	238'340	98'900	41.5	251'378.83
319	Frais divers	1'000	1'000			42.38
365	Subventions accordées - institutions privées	25'000		25'000		4'800.00
391	Mise à disposition de locaux	6'480	6'440	40	0.6	17'359.25
392	Autres prestations internes	62'800	170'000	-107'200	-63.1	55'408.02
436	Dédommagements de tiers					250.00
439	Autres contributions					12'200.26
<b>11</b>	<b>Finances</b>					
	Total des charges	162'034'544	151'635'901	10'398'643	6.9	176'997'627.05
	Total des revenus		809'377'890	100'239'475	12.4	913'071'990.42
<b>1001</b>	<b>Direction des finances</b>					
	Total des charges	145'710'444	135'596'376	10'114'068	7.5	158'805'183.25
	Total des revenus		707'830'490	98'286'515	13.9	809'342'193.21
<b>1001510</b>	<b>Centimes additionnels et impôts spéciaux</b>					
	Total des charges	76'049'000	65'790'000	10'259'000	15.6	90'745'483.46
	Total des revenus		638'054'000	90'637'000	14.2	723'774'678.89
334	Pertes sur débiteurs	15'000'000	8'500'000	6'500'000	76.5	35'194'842.94
346	Compensation financière aux communes françaises	29'519'000	29'056'000	463'000	1.6	26'053'973.89
351	Dédommagements à des collect. publiques - cantons	31'530'000	28'234'000	3'296'000	11.7	29'496'666.63
400	Impôts sur le revenu et la fortune		495'416'000	56'713'000	11.4	504'742'565.45
401	Impôts sur le bénéfice et le capital		132'014'000	31'523'000	23.9	204'702'385.97
406	Impôts sur les chiens		150'000	50'000	33.3	178'393.55
408	Fonds de péréquation (personnes morales)		10'474'000	2'351'000	22.4	13'832'144.39
429	Autres revenus					502'148.83

	Budget 2008		Budget 2007	Ecart	%	Comptes 2006
	Charges	Revenus				
<b>1001510 Centimes additionnels et impôts spéciaux</b>						
441 Parts à des recettes cantonales						-182'959.30
<b>1001520 Revenus des capitaux</b>						
Total des charges	3'279'583		3'045'750	233'833	7.7	4'659'438.13
Total des revenus		11'828'150	9'002'975	2'825'175	31.4	20'490'411.13
314 Entretien des immeubles par des tiers						
318 Honoraires et prestations de service	2'000		2'000			
330 Amortissements ordinaires du PF	604'994		572'682	32'312	5.6	928'126.46
331 Amortissements ordinaires du PA	3'424		3'424			3'423.94
334 Pertes sur débiteurs						1'083'990.84
363 Subventions accordées - propres établissements	90'000			90'000		
365 Subventions accordées - institutions privées	9'800		9'975	-175	-1.8	11'252.01
390 Intérêts répartis	2'569'365		2'457'669	111'696	4.5	2'632'644.88
420 Avoirs à vue		100'000	100'000			106'060.45
421 Créances		200'000	288'000	-88'000	-30.6	611'396.02
422 Capitaux du patrimoine financier		2'715'150	2'244'975	470'175	20.9	2'403'539.01
423 Immeubles du patrimoine financier		4'000'000	4'000'000			5'201'389.50
424 Gains comptables sur les placements du PF						7'364'689.80
425 Prêts du patrimoine administratif		23'000	21'000	2'000	9.5	27'518.25
426 Participations permanentes du PA		4'790'000	2'349'000	2'441'000	103.9	4'775'817.10
429 Autres revenus						1.00
<b>1001530 Charges de la dette consolidée</b>						
Total des charges	64'985'661		63'122'426	1'863'235	3.0	60'303'794.13
Total des revenus		65'597'855	60'773'515	4'824'340	7.9	65'038'068.19
320 Engagements courants	100'000		150'000	-50'000	-33.3	49'553.81
321 Dettes à court terme						69'815.95
322 Dettes à moyen et long terme	63'805'661		61'772'426	2'033'235	3.3	59'311'900.76
323 Dettes envers des entités particulières	1'080'000		1'200'000	-120'000	-10.0	872'523.61
421 Créances		3'000'000	3'000'000			1'383'125.45
429 Autres revenus		499'500	366'000	133'500	36.5	285'285.45
490 Intérêts répartis		62'098'355	57'407'515	4'690'840	8.2	63'369'657.29
<b>1001540 Frais d'emprunts et divers</b>						
Total des charges	959'500		1'131'500	-172'000	-15.2	737'190.17
Total des revenus						34'035.00
318 Honoraires et prestations de service	818'000		990'000	-172'000	-17.4	595'690.13

	Budget 2008		Budget 2007	Ecart	%	Comptes 2006
	Charges	Revenus				
<b>1001540 Frais d'emprunts et divers</b>						
322 Dettes à moyen et long terme	141'500		141'500			141'500.04
429 Autres revenus						34'035.00
<b>1001800 Encourag. à l'économie et au tourisme GE</b>						
Total des charges	436'700		2'506'700	-2'070'000	-82.6	2'359'277.36
Total des revenus						5'000.00
310 Fournitures de bureau, imprimés, publicité						13'252.22
318 Honoraires et prestations de service	185'700		185'700			23'195.10
319 Frais divers	26'000		26'000			23'000.00
331 Amortissements ordinaires du PA			2'000'000	-2'000'000	-100.0	2'000'000.04
365 Subventions accordées - institutions privées	150'000		153'000	-3'000	-2.0	152'800.00
390 Intérêts répartis	71'000		138'000	-67'000	-48.6	143'600.00
392 Autres prestations internes	4'000		4'000			3'430.00
469 Autres subventions						5'000.00
<b>1002 Assurances</b>						
Total des charges	2'269'329		2'332'931	-63'602	-2.7	1'749'473.41
Total des revenus		1'270'000	1'330'000	-60'000	-4.5	1'021'218.10
<b>1002000 Assurances</b>						
Total des charges	2'269'329		2'332'931	-63'602	-2.7	1'749'473.41
Total des revenus		1'270'000	1'330'000	-60'000	-4.5	1'021'218.10
301 Traitements du personnel	331'765		327'268	4'497	1.4	313'306.00
303 Assurances sociales	25'269		24'937	331	1.3	23'154.10
304 Caisses de pensions et de prévoyance	36'425		36'235	190	0.5	35'840.50
305 Assurance maladie et accidents	231'994		286'882	-54'888	-19.1	279'354.43
306 Prestations en nature						338.00
309 Autres charges du personnel	144		144			174.40
310 Fournitures de bureau, imprimés, publicité	2'000		2'000			1'883.72
311 Mobilier, machines, véhicules et matériel						1'324.09
312 Eau, énergie, combustible	966			966		1'399.55
313 Achats de fournitures et autres marchandises						26.00
314 Entretien des immeubles par des tiers	1'200'000		1'200'000			890'190.70
315 Entretien d'objets mobiliers par des tiers	9'400		8'100	1'300	16.0	5'648.50
317 Dédommagements	1'320		1'320			1'320.00
318 Honoraires et prestations de service	411'700		427'700	-16'000	-3.7	178'977.42
319 Frais divers	800		800			
331 Amortissements ordinaires du PA	711		813	-102	-12.5	



		Budget 2008		Budget 2007	Ecarts	%	Comptes 2006
		Charges	Revenus				
<b>1002000</b>	<b>Assurances</b>						
391	Mise à disposition de locaux	16'836		16'732	104	0.6	16'536.00
436	Dédommagements de tiers		1'270'000	1'330'000	-60'000	-4.5	1'021'218.10
<b>1004</b>	<b>Comptabilité générale et budget</b>						
	Total des charges	2'522'788		2'490'649	32'139	1.3	2'450'814.25
	Total des revenus		21'500	20'500	1'000	4.9	39'317.66
<b>1004000</b>	<b>Comptabilité générale et budget</b>						
	Total des charges	2'522'788		2'490'649	32'139	1.3	2'450'814.25
	Total des revenus		21'500	20'500	1'000	4.9	39'317.66
301	Traitements du personnel	1'833'558		1'793'495	40'062	2.2	1'741'297.65
303	Assurances sociales	139'779		136'757	3'022	2.2	128'785.90
304	Caisses de pensions et de prévoyance	205'114		201'049	4'065	2.0	228'629.50
305	Assurance maladie et accidents	47'561		46'068	1'493	3.2	30'544.99
306	Prestations en nature						340.00
309	Autres charges du personnel	816		816			9'397.45
310	Fournitures de bureau, imprimés, publicité	82'987		82'187	800	1.0	91'930.09
311	Mobilier, machines, véhicules et matériel						1'141.12
312	Eau, énergie, combustible	2'466		4'225	-1'759	-41.6	3'571.90
313	Achats de fournitures et autres marchandises	600		1'600	-1'000	-62.5	596.98
314	Entretien des immeubles par des tiers	16'848		16'848			17'344.10
315	Entretien d'objets mobiliers par des tiers	60'700		58'800	1'900	3.2	34'165.43
316	Loyers, fermages et redevance d'utilisation			7'000	-7'000	-100.0	929.60
317	Dédommagements	1'200		1'100	100	9.1	787.00
318	Honoraires et prestations de service	23'550		34'950	-11'400	-32.6	50'800.38
319	Frais divers	15'950		16'250	-300	-1.8	18'104.16
334	Pertes sur débiteurs						720.00
391	Mise à disposition de locaux	89'460		88'904	556	0.6	87'964.00
392	Autres prestations internes	2'200		600	1'600	266.7	3'764.00
429	Autres revenus		15'000	15'000			32'093.32
434	Autres redevances d'utilis. et prest. de service		1'000	1'000			1'279.96
436	Dédommagements de tiers		5'500	4'500	1'000	22.2	5'944.38
<b>1006</b>	<b>Taxe professionnelle</b>						
	Total des charges	4'355'223		3'884'666	470'557	12.1	7'319'329.41
	Total des revenus		102'206'900	100'196'900	2'010'000	2.0	102'592'622.65

	Budget 2008		Budget 2007	Ecart	%	Comptes 2006
	Charges	Revenus				
<b>1006000</b>	<b>Taxe professionnelle</b>					
	Total des charges	4'355'223	3'884'666	470'557	12.1	7'319'329.41
	Total des revenus	102'206'900	100'196'900	2'010'000	2.0	102'592'622.65
300	Autorités et commissions	3'400	3'400			2'325.00
301	Traitements du personnel	1'899'606	1'851'645	47'961	2.6	1'686'824.50
303	Assurances sociales	144'936	141'325	3'611	2.6	124'759.30
304	Caisses de pensions et de prévoyance	245'652	235'955	9'697	4.1	232'573.35
305	Assurance maladie et accidents	50'935	49'366	1'569	3.2	32'258.92
306	Prestations en nature	3'000	3'000			1'204.00
309	Autres charges du personnel	864	864			7'522.20
310	Fournitures de bureau, imprimés, publicité	40'350	46'350	-6'000	-12.9	16'464.42
311	Mobilier, machines, véhicules et matériel	1'000	1'500	-500	-33.3	2'895.14
312	Eau, énergie, combustible	9'872	11'452	-1'580	-13.8	12'321.10
313	Achats de fournitures et autres marchandises	800	800			-246.03
314	Entretien des immeubles par des tiers	19'417	13'417	6'000	44.7	21'423.45
315	Entretien d'objets mobiliers par des tiers	62'400	79'500	-17'100	-21.5	42'539.18
316	Loyers, fermages et redevance d'utilisation		4'500	-4'500	-100.0	464.80
317	Dédommagements	8'880	8'880			7'556.00
318	Honoraires et prestations de service	290'800	210'700	80'100	38.0	252'144.75
331	Amortissements ordinaires du PA	1'500	1'500			600.00
334	Pertes sur débiteurs	1'362'000	1'012'000	350'000	34.6	4'669'402.09
390	Intérêts répartis	40	40			41.24
391	Mise à disposition de locaux	209'772	208'472	1'300	0.6	206'256.00
409	Taxe professionnelle communale	102'150'000	100'150'000	2'000'000	2.0	102'474'618.00
420	Avoirs à vue	100	100			12.60
421	Créances	25'000	20'000	5'000	25.0	43'543.96
429	Autres revenus	5'000	5'000			7'090.90
436	Dédommagements de tiers	26'800	21'800	5'000	22.9	66'853.60
439	Autres contributions					503.59
<b>1007</b>	<b>Service des achats</b>					
	Total des charges	5'336'768	5'395'550	-58'782	-1.1	5'002'146.70
	Total des revenus	1'960		1'960		72'302.80
<b>1007010</b>	<b>Achats et impressions Service des achats</b>					
	Total des charges	4'060'026	3'891'805	168'221	4.3	3'195'413.77
	Total des revenus	1'960		1'960		72'302.80
301	Traitements du personnel	2'150'144	2'209'451	-59'307	-2.7	2'119'585.15
303	Assurances sociales	164'082	168'636	-4'554	-2.7	157'778.70
304	Caisses de pensions et de prévoyance	468'767	277'262	191'505	69.1	259'598.95
305	Assurance maladie et accidents	58'059	58'927	-868	-1.5	40'750.29

	Budget 2008		Budget 2007	Ecart	%	Comptes 2006
	Charges	Revenus				
<b>1007010 Achats et impressions Service des achats</b>						
306 Prestations en nature	1'120		1'120			940.20
309 Autres charges du personnel	1'008		1'008			9'609.90
310 Fournitures de bureau, imprimés, publicité	246'794		192'027	54'767	28.5	60'662.97
311 Mobilier, machines, véhicules et matériel	313'550		113'550	200'000	176.1	7'377.67
312 Eau, énergie, combustible	9'761		11'502	-1'741	-15.1	13'070.40
313 Achats de fournitures et autres marchandises	55'889		66'189	-10'300	-15.6	30'950.05
314 Entretien des immeubles par des tiers	46'162		73'560	-27'398	-37.2	39'037.55
315 Entretien d'objets mobiliers par des tiers	150'600		167'800	-17'200	-10.3	102'955.59
316 Loyers, fermages et redevance d'utilisation	41'700		155'670	-113'970	-73.2	40'525.56
317 Dédommagements	7'360		7'360			4'999.57
318 Honoraires et prestations de service	67'900		68'400	-500	-0.7	33'591.38
319 Frais divers	2'100		2'100			2'350.13
331 Amortissements ordinaires du PA	32'905		32'905	0		4'655.36
390 Intérêts répartis	274		427	-153	-35.8	444.35
391 Mise à disposition de locaux	241'852		283'912	-42'060	-14.8	266'530.00
427 Immeubles du patrimoine administratif		1'200		1'200		1'200.00
431 Emoluments administratifs						200.00
434 Autres redevances d'utilis. et prest. de service		460		460		810.00
436 Dédommagements de tiers		300		300		70'092.80
<b>1007020 Achats et impressions autres services</b>						
Total des charges	1'276'742		1'503'745	-227'003	-15.1	1'806'732.93
Total des revenus						
331 Amortissements ordinaires du PA	1'149'733		1'341'572	-191'839	-14.3	1'637'977.80
390 Intérêts répartis	127'009		162'173	-35'164	-21.7	168'755.13
<b>1008 Contrôle de gestion</b>						
Total des charges	1'665'280		1'760'766	-95'486	-5.4	1'501'628.89
Total des revenus						4'336.00
<b>1008010 Contrôle de gestion</b>						
Total des charges	1'665'280		1'760'766	-95'486	-5.4	1'501'628.89
Total des revenus						4'336.00
301 Traitements du personnel	1'235'705		1'316'976	-81'271	-6.2	1'121'732.10
303 Assurances sociales	94'115		100'353	-6'238	-6.2	82'874.70
304 Caisses de pensions et de prévoyance	160'422		177'306	-16'884	-9.5	147'662.25
305 Assurance maladie et accidents	30'893		32'925	-2'032	-6.2	17'565.95
306 Prestations en nature	1'000		1'000			300.00

	Budget 2008		Budget 2007	Ecart	%	Comptes 2006
	Charges	Revenus				
<b>1008010</b>	<b>Contrôle de gestion</b>					
309	Autres charges du personnel	384	480	-96	-20.0	21'618.27
310	Fournitures de bureau, imprimés, publicité	11'000	11'000			5'932.96
311	Mobilier, machines, véhicules et matériel					1'929.97
312	Eau, énergie, combustible	4'297		4'297		4'830.00
313	Achats de fournitures et autres marchandises	500	500			160.69
314	Entretien des immeubles par des tiers					686.00
315	Entretien d'objets mobiliers par des tiers	42'000	33'800	8'200	24.3	18'264.00
316	Loyers, fermages et redevance d'utilisation		3'300	-3'300	-100.0	586.75
317	Dédommagements	11'660	11'360	300	2.6	6'417.53
318	Honoraires et prestations de service	13'500	11'900	1'600	13.4	11'772.22
319	Frais divers	1'300	1'600	-300	-18.8	1'952.59
331	Amortissements ordinaires du PA	3'619	3'619			3'250.00
390	Intérêts répartis	509	607	-98	-16.1	631.91
391	Mise à disposition de locaux	54'376	54'040	336	0.6	53'461.00
436	Dédommagements de tiers					4'336.00
<b>1009</b>	<b>Caisse</b>					
	Total des charges	174'713	174'964	-251	-0.1	169'051.14
	Total des revenus					
<b>1009010</b>	<b>Caisse</b>					
	Total des charges	174'713	174'964	-251	-0.1	169'051.14
	Total des revenus					
301	Traitements du personnel	125'779	125'083	696	0.6	123'616.15
303	Assurances sociales	9'580	9'531	49	0.5	9'226.35
304	Caisses de pensions et de prévoyance	13'882	13'862	20	0.1	13'685.50
305	Assurance maladie et accidents	3'144	3'127	17	0.6	2'103.48
309	Autres charges du personnel	48	48			48.00
310	Fournitures de bureau, imprimés, publicité	1'800	1'800			1'931.85
312	Eau, énergie, combustible	472	809	-337	-41.7	683.75
313	Achats de fournitures et autres marchandises					3.00
316	Loyers, fermages et redevance d'utilisation		500	-500	-100.0	
318	Honoraires et prestations de service	2'700	3'000	-300	-10.0	1'367.76
319	Frais divers	700	700			65.30
391	Mise à disposition de locaux	16'608	16'504	104	0.6	16'320.00
<b>12</b>	<b>Logement</b>					
	Total des charges	110'180'933	109'243'650	937'283	0.9	113'947'891.70
	Total des revenus		115'556'254	1'802'311	1.6	125'316'781.97

		Budget 2008		Budget 2007	Ecarts	%	Comptes 2006
		Charges	Revenus				
<b>1005</b>	<b>Gérance immobilière municipale</b>						
	Total des charges	110'180'933		109'243'650	937'283	0.9	113'947'891.70
	Total des revenus		117'358'565	115'556'254	1'802'311	1.6	125'316'781.97
<b>1005010</b>	<b>Comptes de régie</b>						
	Total des charges	7'915'560		8'105'021	-189'461	-2.3	7'462'935.16
	Total des revenus		6'307'600	6'329'000	-21'400	-0.3	7'225'625.22
301	Traitements du personnel	4'844'300		5'020'729	-176'429	-3.5	4'610'588.35
303	Assurances sociales	370'170		383'541	-13'370	-3.5	346'834.95
304	Caisses de pensions et de prévoyance	585'087		614'023	-28'936	-4.7	554'739.95
305	Assurance maladie et accidents	137'468		138'435	-967	-0.7	92'224.53
306	Prestations en nature						2'908.00
309	Autres charges du personnel	2'496		2'544	-48	-1.9	43'215.20
310	Fournitures de bureau, imprimés, publicité	54'998		54'198	800	1.5	49'715.36
311	Mobilier, machines, véhicules et matériel	11'000		11'000			18'348.49
312	Eau, énergie, combustible	14'302			14'302		20'703.30
313	Achats de fournitures et autres marchandises	1'300		1'200	100	8.3	1'470.71
314	Entretien des immeubles par des tiers	72'013		72'013			75'818.90
315	Entretien d'objets mobiliers par des tiers	275'800		270'300	5'500	2.0	121'836.72
316	Loyers, fermages et redevance d'utilisation			27'400	-27'400	-100.0	464.80
317	Dédommagements	11'840		11'840			11'303.10
318	Honoraires et prestations de service	321'200		308'100	13'100	4.3	295'097.60
319	Frais divers	2'800		2'200	600	27.3	8'709.74
320	Engagements courants						8'885.50
331	Amortissements ordinaires du PA	1'586		3'439	-1'853	-53.9	3'252.00
390	Intérêts répartis			112	-112	-100.0	116.75
391	Mise à disposition de locaux	303'200		288'948	14'252	4.9	289'151.00
392	Autres prestations internes	906'000		895'000	11'000	1.2	907'550.21
429	Autres revenus						77'917.75
431	Emoluments administratifs		3'000	3'000			2'234.00
434	Autres redevances d'utilis. et prest. de service		6'283'600	6'305'000	-21'400	-0.3	7'098'478.37
436	Dédommagements de tiers		20'000	20'000			46'995.10
439	Autres contributions		1'000	1'000			
<b>1005020</b>	<b>Immeubles locatifs PF</b>						
	Total des charges	67'741'935		63'267'398	4'474'536	7.1	67'173'939.56
	Total des revenus		90'561'108	90'345'476	215'632	0.2	90'906'185.10
301	Traitements du personnel	4'829'151		4'777'848	51'303	1.1	4'603'326.45
303	Assurances sociales	371'511		366'723	4'788	1.3	347'296.20
304	Caisses de pensions et de prévoyance	491'326		509'033	-17'707	-3.5	488'143.60
305	Assurance maladie et accidents	170'669		155'118	15'551	10.0	119'756.29

		Budget 2008		Budget 2007	Ecarts	%	Comptes 2006
		Charges	Revenus				
<b>1005020</b>	<b>Immeubles locatifs PF</b>						
306	Prestations en nature	18'500		18'500			17'993.80
309	Autres charges du personnel	2'784		2'784			4'283.50
310	Fournitures de bureau, imprimés, publicité	2'300		2'300			6'940.37
311	Mobilier, machines, véhicules et matériel	82'200		82'200			35'253.39
312	Eau, énergie, combustible	4'314'600		4'048'601	265'999	6.6	4'367'941.00
313	Achats de fournitures et autres marchandises	124'000		124'000			149'682.55
314	Entretien des immeubles par des tiers	15'212'217		13'286'951	1'925'266	14.5	14'853'173.76
315	Entretien d'objets mobiliers par des tiers	50'500		50'500			79'380.30
316	Loyers, fermages et redevance d'utilisation	1'315'000		1'090'500	224'500	20.6	1'101'972.45
317	Dédommagements	1'200		1'200			6'021.55
318	Honoraires et prestations de service	8'592'945		8'681'831	-88'886	-1.0	9'003'000.46
319	Frais divers	153'000		153'000			152'436.13
330	Amortissements ordinaires du PF	813'837		237'846	575'991	242.2	240'973.95
331	Amortissements ordinaires du PA	118'485		122'785	-4'300	-3.5	439'230.83
334	Pertes sur débiteurs	200'000		200'000			224'737.90
390	Intérêts répartis	30'482'209		28'992'178	1'490'031	5.1	30'600'174.16
391	Mise à disposition de locaux	1'500			1'500		1'480.00
392	Autres prestations internes	394'000		363'500	30'500	8.4	330'740.92
423	Immeubles du patrimoine financier		81'782'934	81'729'480	53'454	0.1	82'673'688.25
429	Autres revenus						1'115.00
434	Autres redevances d'utilis. et prest. de service		1'430'000	1'100'000	330'000	30.0	1'084'881.00
435	Ventes						5'129.00
436	Dédommagements de tiers		178'000	178'000			320'742.20
439	Autres contributions						160'407.35
491	Mise à disposition de locaux		7'170'174	7'337'996	-167'822	-2.3	6'660'222.30
<b>1005030</b>	<b>Immeubles publics PA</b>						
	Total des charges	9'100'563		13'694'564	-4'594'001	-33.5	8'812'779.51
	Total des revenus		9'086'593	8'433'807	652'786	7.7	8'508'687.80
310	Fournitures de bureau, imprimés, publicité	4'500		4'500			8'631.00
311	Mobilier, machines, véhicules et matériel	35'000		35'000			3'981.00
312	Eau, énergie, combustible	311'112		392'827	-81'715	-20.8	323'047.40
313	Achats de fournitures et autres marchandises	1'000		1'000			3'107.83
314	Entretien des immeubles par des tiers	3'196'618		7'814'243	-4'617'625	-59.1	2'532'891.84
315	Entretien d'objets mobiliers par des tiers	4'800		4'800			8'709.15
316	Loyers, fermages et redevance d'utilisation	221'950		221'950			246'026.30
318	Honoraires et prestations de service	1'101'958		956'245	145'713	15.2	1'261'653.09
319	Frais divers	1'000		1'000			10'755.34
331	Amortissements ordinaires du PA	2'594'326		2'479'196	115'130	4.6	2'522'814.39
334	Pertes sur débiteurs						10'116.57
351	Dédommagements à des collect. publiques - cantons						4'566.65

		Budget 2008		Budget 2007	Ecarts	%	Comptes 2006
		Charges	Revenus				
<b>1005030</b>	<b>Immeubles publics PA</b>						
390	Intérêts répartis	1'615'299		1'782'303	-167'004	-9.4	1'853'803.39
392	Autres prestations internes	13'000		1'500	11'500	766.7	22'675.56
427	Immeubles du patrimoine administratif		4'897'966	4'699'474	198'492	4.2	4'743'633.15
434	Autres redevances d'utilis. et prest. de service		15'000	15'000			11'413.50
435	Ventes						30.00
436	Dédommagements de tiers		15'000	15'000			29'988.10
439	Autres contributions						7'929.80
491	Mise à disposition de locaux		4'158'627	3'704'333	454'294	12.3	3'715'693.25
<b>1005050</b>	<b>Droits de superficie</b>						
	Total des charges	2'124'934		2'113'805	11'129	0.5	10'181'646.13
	Total des revenus		9'491'174	8'465'921	1'025'253	12.1	17'203'139.10
312	Eau, énergie, combustible	1'482		1'041	441	42.4	1'401.10
314	Entretien des immeubles par des tiers	1'000		1'000			31'661.18
315	Entretien d'objets mobiliers par des tiers						476.00
318	Honoraires et prestations de service	348'681		348'690	-9		343'799.42
331	Amortissements ordinaires du PA	27'927		27'927			27'926.54
334	Pertes sur débiteurs						7'970'312.95
390	Intérêts répartis	1'745'844		1'735'147	10'697	0.6	1'805'558.94
392	Autres prestations internes						510.00
423	Immeubles du patrimoine financier		5'954'636	5'897'071	57'565	1.0	5'487'193.45
427	Immeubles du patrimoine administratif		3'526'538	2'558'850	967'688	37.8	11'705'059.65
436	Dédommagements de tiers		10'000	10'000			10'886.00
<b>1005060</b>	<b>Salles communales</b>						
	Total des charges	4'445'690		3'666'389	779'301	21.3	3'578'835.02
	Total des revenus		1'912'090	1'982'050	-69'960	-3.5	1'473'144.75
301	Traitements du personnel	1'314'485		1'353'969	-39'483	-2.9	1'210'939.10
303	Assurances sociales	100'754		103'630	-2'876	-2.8	92'104.55
304	Caisses de pensions et de prévoyance	154'068		147'238	6'831	4.6	138'612.85
305	Assurance maladie et accidents	41'473		39'999	1'473	3.7	29'009.32
306	Prestations en nature	12'300		12'300			8'337.50
309	Autres charges du personnel	672		672			620.00
310	Fournitures de bureau, imprimés, publicité	400		400			3'303.00
311	Mobilier, machines, véhicules et matériel	62'500		62'500			24'129.35
312	Eau, énergie, combustible	158'964		148'655	10'309	6.9	183'946.95
313	Achats de fournitures et autres marchandises	38'000		38'000			46'159.60
314	Entretien des immeubles par des tiers	373'381		247'291	126'090	51.0	397'460.69
315	Entretien d'objets mobiliers par des tiers	18'200		18'200			19'395.41

	Budget 2008		Budget 2007	Ecart	%	Comptes 2006
	Charges	Revenus				
<b>1005060 Salles communales</b>						
316 Loyers, fermages et redevance d'utilisation	5'000		5'000			6'149.15
317 Dédommagements	1'000		1'000			60.00
318 Honoraires et prestations de service	499'489		495'508	3'981	0.8	496'337.96
319 Frais divers	2'000		2'000			
331 Amortissements ordinaires du PA	527'065		612'629	-85'564	-14.0	527'234.83
334 Pertes sur débiteurs						3'250.00
365 Subventions accordées - institutions privées	740'000			740'000		
390 Intérêts répartis	373'643		355'259	18'384	5.2	369'674.76
391 Mise à disposition de locaux	22'196		22'140	56	0.3	22'040.00
392 Autres prestations internes	100			100		70.00
427 Immeubles du patrimoine administratif		1'622'330	1'676'750	-54'420	-3.2	1'219'924.00
436 Dédommagements de tiers		11'000	11'000			18'170.75
491 Mise à disposition de locaux		278'760	294'300	-15'540	-5.3	235'050.00
<b>1005070 Comptes Ville de Genève - Propriétaire</b>						
Total des charges	18'852'252		18'265'723	586'529	3.2	16'629'057.95
Total des revenus						
310 Fournitures de bureau, imprimés, publicité	500		500			
312 Eau, énergie, combustible	357'841		1'387	356'454	25'699.6	11'359.25
313 Achats de fournitures et autres marchandises	500		500			
316 Loyers, fermages et redevance d'utilisation						8'640.00
319 Frais divers	74'000		74'000			74'484.00
334 Pertes sur débiteurs						-22'000.00
360 Subventions accordées - confédération	503'275		503'275			467'327.00
361 Subventions accordées - cantons	120'295		120'295			112'045.00
364 Subventions accordées - sociétés d'économie mixte	282'668		1'253'510	-970'842	-77.4	182'375.00
365 Subventions accordées - institutions privées	4'460'955		5'212'256	-751'301	-14.4	4'591'058.10
366 Subventions accordées - personnes physiques	13'052'218		11'100'000	1'952'218	17.6	11'203'769.60
<b>1005080 Réception accueil Hôtel-de-Ville</b>						
Total des charges			130'751	-130'751	-100.0	108'698.37
Total des revenus						
301 Traitements du personnel			102'683	-102'683	-100.0	88'794.80
303 Assurances sociales			7'825	-7'825	-100.0	6'760.65
304 Caisses de pensions et de prévoyance			11'029	-11'029	-100.0	9'732.50
305 Assurance maladie et accidents			2'567	-2'567	-100.0	1'737.84
306 Prestations en nature			1'200	-1'200	-100.0	663.60
309 Autres charges du personnel			48	-48	-100.0	48.00
310 Fournitures de bureau, imprimés, publicité			1'300	-1'300	-100.0	463.65



	Budget 2008		Budget 2007	Ecart	%	Comptes 2006
	Charges	Revenus				
<b>1005080 Réception accueil Hôtel-de-Ville</b>						
313 Achats de fournitures et autres marchandises						156.35
316 Loyers, fermages et redevance d'utilisation			2'600	-2'600	-100.0	
318 Honoraires et prestations de service			900	-900	-100.0	340.98
319 Frais divers			600	-600	-100.0	
<b>13 Direction ressources humaines</b>						
Total des charges	22'375'726		22'115'497	260'229	1.2	23'965'516.00
Total des revenus		6'585'539	6'208'921	376'618	6.1	4'766'052.14
<b>1300 Direction ressources humaines</b>						
Total des charges	22'375'726		22'115'497	260'229	1.2	23'965'516.00
Total des revenus		6'585'539	6'208'921	376'618	6.1	4'766'052.14
<b>1300000 Direction ressources humaines</b>						
Total des charges	8'990'972		8'844'381	146'591	1.7	7'038'620.57
Total des revenus		475'000	460'000	15'000	3.3	678'877.30
301 Traitements du personnel	4'661'130		4'595'499	65'631	1.4	4'545'634.10
303 Assurances sociales	355'455		350'497	4'957	1.4	337'881.05
304 Caisses de pensions et de prévoyance	627'507		630'740	-3'233	-0.5	597'495.50
305 Assurance maladie et accidents	122'557		119'193	3'364	2.8	84'208.23
306 Prestations en nature	12'500		10'000	2'500	25.0	2'098.00
309 Autres charges du personnel	1'942'112		1'942'112			376'409.16
310 Fournitures de bureau, imprimés, publicité	120'300		122'097	-1'797	-1.5	115'487.50
311 Mobilier, machines, véhicules et matériel	33'500		36'000	-2'500	-6.9	27'261.99
312 Eau, énergie, combustible	44'447		5'454	38'993	714.9	63'376.70
313 Achats de fournitures et autres marchandises	6'600		4'300	2'300	53.5	1'525.28
314 Entretien des immeubles par des tiers	43'200		44'700	-1'500	-3.4	44'440.96
315 Entretien d'objets mobiliers par des tiers	169'300		156'800	12'500	8.0	98'386.19
316 Loyers, fermages et redevance d'utilisation	22'000		34'000	-12'000	-35.3	21'003.20
317 Dédommagements	227'000		227'780	-780	-0.3	196'840.05
318 Honoraires et prestations de service	214'700		167'800	46'900	27.9	164'416.05
319 Frais divers	98'500		98'500			83'987.34
331 Amortissements ordinaires du PA	18'825		18'825			7'751.61
391 Mise à disposition de locaux	240'640		247'284	-6'644	-2.7	239'026.73
392 Autres prestations internes	30'700		32'800	-2'100	-6.4	31'390.93
434 Autres redevances d'utilis. et prest. de service		350'000	350'000			432'355.05
436 Dédommagements de tiers		10'000	10'000			70'976.05
451 Cantons		30'000	30'000			57'967.30
452 Communes		75'000	70'000	5'000	7.1	106'260.00

	Budget 2008		Budget 2007	Ecart	%	Comptes 2006
	Charges	Revenus				
<b>1300000</b>	<b>Direction ressources humaines</b>					
492	Autres prestations internes	10'000		10'000		11'318.90
<b>1301000</b>	<b>Divers RH</b>					
	Total des charges	10'024'215	9'972'195	52'020	0.5	13'793'935.49
	Total des revenus	2'750'000	2'450'000	300'000	12.2	954'214.90
301	Traitements du personnel	1'181'435	1'191'171	-9'735	-0.8	5'560'160.55
303	Assurances sociales	521'960	524'567	-2'607	-0.5	405'809.50
304	Caisses de pensions et de prévoyance	547'864	575'932	-28'068	-4.9	417'611.80
305	Assurance maladie et accidents	210'800	212'917	-2'117	-1.0	156'821.71
306	Prestations en nature	22'700	22'700			21'365.65
307	Prestations aux pensionnés	6'560'000	6'350'000	210'000	3.3	6'140'919.90
308	Personnel interimaire	100'000	100'000			
309	Autres charges du personnel	120'816	120'912	-96	-0.1	66'987.70
317	Dédommagements	6'500	6'500			7'919.70
318	Honoraires et prestations de service	65'000	65'500	-500	-0.8	71'338.18
319	Frais divers					5.65
322	Dettes à moyen et long terme	684'339	798'396	-114'057	-14.3	912'451.80
334	Pertes sur débiteurs					2'464.25
351	Dédommagements à des collect. publiques - cantons					27'260.55
391	Mise à disposition de locaux	2'000	2'000			1'985.00
392	Autres prestations internes	800	1'600	-800	-50.0	833.55
434	Autres redevances d'utilis. et prest. de service					438.45
436	Dédommagements de tiers	2'750'000	2'450'000	300'000	12.2	174'765.30
439	Autres contributions					683'975.80
451	Cantons					95'035.35
<b>1302000</b>	<b>Caisse assurance du personnel (CAP)</b>					
	Total des charges	3'360'539	3'298'921	61'618	1.9	3'132'959.94
	Total des revenus	3'360'539	3'298'921	61'618	1.9	3'132'959.94
301	Traitements du personnel	2'596'465	2'520'000	76'465	3.0	2'383'780.05
303	Assurances sociales	197'983	192'300	5'684	3.0	177'157.40
304	Caisses de pensions et de prévoyance	329'391	393'318	-63'927	-16.3	306'079.85
305	Assurance maladie et accidents	67'987	66'690	1'297	1.9	42'720.30
309	Autres charges du personnel	1'152	1'152			7'492.00
310	Fournitures de bureau, imprimés, publicité	18'900	10'500	8'400	80.0	22'328.90
313	Achats de fournitures et autres marchandises					55.50
315	Entretien d'objets mobiliers par des tiers	33'700		33'700		52.72
317	Dédommagements	24'960	24'960			24'960.00
392	Autres prestations internes	90'000	90'000			168'333.22

		Budget 2008		Budget 2007	Ecarts	%	Comptes 2006
		Charges	Revenus				
<b>1302000</b>	<b>Caisse assurance du personnel (CAP)</b>						
434	Autres redevances d'utilis. et prest. de service		3'360'539	3'298'921	61'618	1.9	3'130'598.54
436	Dédommagements de tiers						2'361.40



# **Constructions et aménagement**



	Budget 2008		Budget 2007	Ecart	%	Comptes 2006
	Charges	Revenus				
<b>2</b>	<b>Constructions et aménagement</b>					
	Total des charges	72'156'753	70'583'921	1'572'832	2.2	68'273'031.78
	Total des revenus	5'689'021	5'633'482	55'539	1.0	6'242'381.82
<b>20</b>	<b>Constructions et aménagement</b>					
	Total des charges	72'156'753	70'583'921	1'572'832	2.2	68'273'031.78
	Total des revenus	5'689'021	5'633'482	55'539	1.0	6'242'381.82
<b>2001</b>	<b>Direction constructions et aménagement</b>					
	Total des charges	8'244'445	9'005'640	-761'195	-8.5	9'882'752.01
	Total des revenus	149'200	149'200			139'402.15
<b>2001000</b>	<b>Direction constructions et aménagement</b>					
	Total des charges	8'244'445	9'005'640	-761'195	-8.5	9'882'752.01
	Total des revenus	149'200	149'200			139'402.15
301	Traitements du personnel	4'225'885	4'714'197	-488'311	-10.4	5'032'092.65
303	Assurances sociales	322'432	359'678	-37'246	-10.4	375'150.40
304	Caisses de pensions et de prévoyance	591'016	641'164	-50'148	-7.8	663'979.20
305	Assurance maladie et accidents	113'397	124'006	-10'609	-8.6	103'271.17
306	Prestations en nature	2'000	2'000			740.80
309	Autres charges du personnel	2'064	2'208	-144	-6.5	30'549.95
310	Fournitures de bureau, imprimés, publicité	239'620	232'420	7'200	3.1	172'526.37
311	Mobilier, machines, véhicules et matériel	41'500	50'300	-8'800	-17.5	39'299.44
312	Eau, énergie, combustible	91'173	63'386	27'787	43.8	102'664.70
313	Achats de fournitures et autres marchandises	5'500	4'300	1'200	27.9	1'173.14
314	Entretien des immeubles par des tiers	45'018	71'120	-26'102	-36.7	66'801.95
315	Entretien d'objets mobiliers par des tiers	118'100	191'300	-73'200	-38.3	96'142.76
316	Loyers, fermages et redevance d'utilisation	13'400	48'080	-34'680	-72.1	14'247.59
317	Dédommagements	43'850	51'470	-7'620	-14.8	31'431.40
318	Honoraires et prestations de service	1'103'800	1'311'790	-207'990	-15.9	900'545.92
319	Frais divers	39'500	40'500	-1'000	-2.5	35'256.20
331	Amortissements ordinaires du PA	7'761	9'863	-2'102	-21.3	490'861.18
334	Pertes sur débiteurs					-44.50
361	Subventions accordées - cantons	10'000	10'000			15'000.00
364	Subventions accordées - sociétés d'économie mixte					789'490.25
365	Subventions accordées - institutions privées	83'200	83'200			291'875.80
366	Subventions accordées - personnes physiques					40'510.10
390	Intérêts répartis	92'763	88'561	4'202	4.7	92'154.89
391	Mise à disposition de locaux	1'039'866	885'048	154'818	17.5	489'562.00
392	Autres prestations internes	12'600	21'050	-8'450	-40.1	7'468.65
427	Immeubles du patrimoine administratif	15'900	15'900			15'900.00

		Budget 2008		Budget 2007	Ecarts	%	Comptes 2006
		Charges	Revenus				
<b>2001000</b>	<b>Direction constructions et aménagement</b>						
431	Emoluments administratifs		88'000	88'000			25'264.00
435	Ventes		2'000	2'000			1'361.00
436	Dédommagements de tiers		15'000	15'000			26'901.35
439	Autres contributions		28'300	28'300			57'975.80
469	Autres subventions						12'000.00
<b>2202</b>	<b>Urbanisme</b>						
	Total des charges	3'474'749		3'664'687	-189'938	-5.2	3'115'154.52
	Total des revenus		36'000	1'500	34'500	2'300.0	88'121.40
<b>2202000</b>	<b>Urbanisme</b>						
	Total des charges	3'474'749		3'664'687	-189'938	-5.2	3'115'154.52
	Total des revenus		36'000	1'500	34'500	2'300.0	88'121.40
301	Traitements du personnel	1'903'284		1'921'986	-18'703	-1.0	1'905'071.60
303	Assurances sociales	145'088		146'546	-1'458	-1.0	142'222.50
304	Caisses de pensions et de prévoyance	224'803		235'607	-10'804	-4.6	238'530.25
305	Assurance maladie et accidents	49'304		49'281	24		33'239.24
309	Autres charges du personnel	960		960			6'937.00
310	Fournitures de bureau, imprimés, publicité	90'138		90'150	-12		39'709.34
311	Mobilier, machines, véhicules et matériel	4'500		4'500			10'207.04
312	Eau, énergie, combustible	7'823		14'421	-6'598	-45.8	9'647.70
313	Achats de fournitures et autres marchandises	300		300			235.39
314	Entretien des immeubles par des tiers	19'983		19'983			20'901.75
315	Entretien d'objets mobiliers par des tiers	41'600		37'600	4'000	10.6	26'259.29
316	Loyers, fermages et redevance d'utilisation	6'000		9'088	-3'088	-34.0	4'952.80
317	Dédommagements	11'940		11'940			11'525.10
318	Honoraires et prestations de service	575'500		576'100	-600	-0.1	357'274.48
319	Frais divers	1'500		1'500			1'461.75
331	Amortissements ordinaires du PA	181'235		348'185	-166'950	-47.9	96'820.06
390	Intérêts répartis	30'035		16'596	13'439	81.0	32'567.23
391	Mise à disposition de locaux	180'556		179'444	1'112	0.6	177'592.00
392	Autres prestations internes	200		500	-300	-60.0	
434	Autres redevances d'utilis. et prest. de service		35'000	500	34'500	6'900.0	32'500.00
435	Ventes		1'000	1'000			25.00
436	Dédommagements de tiers						55'596.40
<b>2401</b>	<b>Architecture</b>						
	Total des charges	2'909'453		2'887'761	21'692	0.8	2'710'432.31
	Total des revenus		800'000	1'000'000	-200'000	-20.0	834'979.00



		Budget 2008		Budget 2007	Ecarts	%	Comptes 2006
		Charges	Revenus				
<b>2401000</b>	<b>Architecture</b>						
	Total des charges	2'909'453		2'887'761	21'692	0.8	2'710'432.31
	Total des revenus		800'000	1'000'000	-200'000	-20.0	834'979.00
301	Traitements du personnel	2'021'351		2'067'939	-46'587	-2.3	1'969'185.00
303	Assurances sociales	154'079		157'669	-3'590	-2.3	145'978.20
304	Caisses de pensions et de prévoyance	292'906		266'265	26'641	10.0	277'635.90
305	Assurance maladie et accidents	52'256		52'929	-673	-1.3	32'714.66
306	Prestations en nature	1'000		1'000			
309	Autres charges du personnel	816		816			13'688.50
310	Fournitures de bureau, imprimés, publicité	20'004		18'404	1'600	8.7	16'750.22
311	Mobilier, machines, véhicules et matériel						2'549.58
312	Eau, énergie, combustible	7'980		7'000	980	14.0	9'248.80
313	Achats de fournitures et autres marchandises	1'500		1'500			750.27
314	Entretien des immeubles par des tiers	16'908		16'908			7'754.80
315	Entretien d'objets mobiliers par des tiers	54'300		48'800	5'500	11.3	32'237.95
316	Loyers, fermages et redevance d'utilisation			8'500	-8'500	-100.0	464.80
317	Dédommagements	31'700		31'700			22'641.00
318	Honoraires et prestations de service	151'700		102'500	49'200	48.0	65'439.42
319	Frais divers	1'500		1'500			1'415.15
331	Amortissements ordinaires du PA	8'403		8'403	0		8'402.51
334	Pertes sur débiteurs						150.00
390	Intérêts répartis	1'790		2'029	-239	-11.8	2'111.55
391	Mise à disposition de locaux	90'160		89'600	560	0.6	88'640.00
392	Autres prestations internes	1'100		4'300	-3'200	-74.4	12'674.00
436	Dédommagements de tiers						14'165.70
438	Prestations du personnel pour les investissements		800'000	1'000'000	-200'000	-20.0	820'813.30
<b>2402</b>	<b>Bâtiments</b>						
	Total des charges	6'200'581		5'664'982	535'599	9.5	4'550'548.67
	Total des revenus		1'161'000	950'000	211'000	22.2	1'358'280.13
<b>2402000</b>	<b>Bâtiments</b>						
	Total des charges	6'200'581		5'664'982	535'599	9.5	4'550'548.67
	Total des revenus		1'161'000	950'000	211'000	22.2	1'358'280.13
301	Traitements du personnel	3'562'998		3'449'401	113'598	3.3	2'932'628.25
303	Assurances sociales	271'366		262'844	8'522	3.2	218'739.45
304	Caisses de pensions et de prévoyance	471'495		423'662	47'833	11.3	382'410.50
305	Assurance maladie et accidents	89'075		86'236	2'839	3.3	50'519.45
306	Prestations en nature	500		500			
309	Autres charges du personnel	1'296		1'248	48	3.8	10'567.00
310	Fournitures de bureau, imprimés, publicité	46'900		52'700	-5'800	-11.0	34'630.77

	Budget 2008		Budget 2007	Ecart	%	Comptes 2006
	Charges	Revenus				
<b>2402000 Bâtiments</b>						
311 Mobilier, machines, véhicules et matériel	60'000		60'000			6'777.50
312 Eau, énergie, combustible	10'117		11'524	-1'407	-12.2	11'658.25
313 Achats de fournitures et autres marchandises	1'000		1'000			430.53
314 Entretien des immeubles par des tiers	114'284		20'063	94'221	469.6	88'985.32
315 Entretien d'objets mobiliers par des tiers	177'300		162'500	14'800	9.1	64'751.32
316 Loyers, fermages et redevance d'utilisation			6'000	-6'000	-100.0	464.80
317 Dédommagements	38'000		38'000			28'776.90
318 Honoraires et prestations de service	144'500		370'300	-225'800	-61.0	44'618.51
319 Frais divers	2'730		1'830	900	49.2	7'945.98
331 Amortissements ordinaires du PA	950'338		382'087	568'251	148.7	382'087.48
390 Intérêts répartis	61'021		63'927	-2'906	-4.5	66'521.74
391 Mise à disposition de locaux	150'660		146'160	4'500	3.1	144'595.00
392 Autres prestations internes	47'000		125'000	-78'000	-62.4	73'439.92
436 Dédommagements de tiers						49'758.45
438 Prestations du personnel pour les investissements		500'000	300'000	200'000	66.7	654'399.54
492 Autres prestations internes		661'000	650'000	11'000	1.7	654'122.14
<b>2403 Energie</b>						
Total des charges	5'497'427		5'261'686	235'741	4.5	4'611'316.86
Total des revenus		1'940'821	1'930'782	10'039	0.5	1'943'561.94
<b>2403000 Energie</b>						
Total des charges	5'497'427		5'261'686	235'741	4.5	4'611'316.86
Total des revenus		1'940'821	1'930'782	10'039	0.5	1'943'561.94
301 Traitements du personnel	3'258'012		3'202'457	55'555	1.7	2'852'248.10
303 Assurances sociales	248'460		244'301	4'159	1.7	212'185.45
304 Caisses de pensions et de prévoyance	378'654		395'436	-16'782	-4.2	364'476.50
305 Assurance maladie et accidents	85'756		83'752	2'004	2.4	84'305.15
306 Prestations en nature	15'300		9'300	6'000	64.5	7'788.00
309 Autres charges du personnel	1'440		1'440			11'181.13
310 Fournitures de bureau, imprimés, publicité	18'350		17'045	1'305	7.7	16'101.29
311 Mobilier, machines, véhicules et matériel	15'000		18'000	-3'000	-16.7	15'513.94
312 Eau, énergie, combustible	519'115		306'312	212'803	69.5	432'451.65
313 Achats de fournitures et autres marchandises	249'900		254'900	-5'000	-2.0	216'800.13
314 Entretien des immeubles par des tiers	33'966		55'144	-21'178	-38.4	35'055.94
315 Entretien d'objets mobiliers par des tiers	62'100		62'600	-500	-0.8	38'272.21
316 Loyers, fermages et redevance d'utilisation	1'300		7'200	-5'900	-81.9	925.35
317 Dédommagements	94'800		94'800			81'015.35
318 Honoraires et prestations de service	35'800		43'200	-7'400	-17.1	39'328.67
319 Frais divers	3'400		2'400	1'000	41.7	3'089.75

	Budget 2008		Budget 2007	Ecart	%	Comptes 2006
	Charges	Revenus				
<b>2403000 Energie</b>						
331 Amortissements ordinaires du PA	273'488		266'345	7'143	2.7	7'545.15
390 Intérêts répartis	8'242		1'822	6'420	352.4	1'896.10
391 Mise à disposition de locaux	192'844		191'732	1'112	0.6	190'021.00
392 Autres prestations internes	1'500		3'500	-2'000	-57.1	1'116.00
434 Autres redevances d'utilis. et prest. de service		900'821	894'152	6'669	0.7	876'976.20
436 Dédommagements de tiers		480'000	476'630	3'370	0.7	493'860.55
438 Prestations du personnel pour les investissements						8'900.00
439 Autres contributions						9'782.24
492 Autres prestations internes		560'000	560'000			554'042.95
<b>2601 Aménagement urbain et mobilité</b>						
Total des charges	10'777'958		11'258'193	-480'234	-4.3	10'768'000.97
Total des revenus		62'000	62'000			94'293.22
<b>2601000 Aménagement urbain et mobilité</b>						
Total des charges	10'777'958		11'258'193	-480'234	-4.3	10'768'000.97
Total des revenus		62'000	62'000			94'293.22
301 Traitements du personnel	2'845'630		2'777'088	68'542	2.5	2'570'379.95
303 Assurances sociales	216'922		211'752	5'170	2.4	192'653.05
304 Caisses de pensions et de prévoyance	368'818		348'443	20'375	5.8	326'126.85
305 Assurance maladie et accidents	73'724		71'273	2'452	3.4	46'904.54
309 Autres charges du personnel	1'200		1'200			29'902.87
310 Fournitures de bureau, imprimés, publicité	187'110		130'910	56'200	42.9	213'958.93
311 Mobilier, machines, véhicules et matériel						8'178.57
312 Eau, énergie, combustible	1'482'410		1'486'807	-4'397	-0.3	1'537'946.05
313 Achats de fournitures et autres marchandises	200		200			10'015.84
314 Entretien des immeubles par des tiers	1'905'231		2'095'231	-190'000	-9.1	2'477'639.06
315 Entretien d'objets mobiliers par des tiers	72'300		76'300	-4'000	-5.2	63'957.37
316 Loyers, fermages et redevance d'utilisation	33'000		46'200	-13'200	-28.6	54'075.85
317 Dédommagements	38'720		38'720			17'853.51
318 Honoraires et prestations de service	1'242'600		1'681'600	-439'000	-26.1	1'682'537.06
319 Frais divers	23'800		23'800			26'841.13
331 Amortissements ordinaires du PA	261'319		290'664	-29'345	-10.1	300'531.93
364 Subventions accordées - sociétés d'économie mixte	820'000		820'000			
365 Subventions accordées - institutions privées	300'000		300'000			305'500.00
390 Intérêts répartis	635'553		546'805	88'748	16.2	597'788.90
391 Mise à disposition de locaux	148'620		179'200	-30'580	-17.1	201'485.00
392 Autres prestations internes	120'800		132'000	-11'200	-8.5	103'724.51
436 Dédommagements de tiers						48'187.10
438 Prestations du personnel pour les investissements		50'000	50'000			-19'634.18

		Budget 2008		Budget 2007	Ecarts	%	Comptes 2006
		Charges	Revenus				
<b>2601000</b>	<b>Aménagement urbain et mobilité</b>						
439	Autres contributions						10'867.60
452	Communes						872.70
460	Subventions acquises - confédération						1'000.00
469	Autres subventions		12'000	12'000			53'000.00
<b>2602</b>	<b>Génie civil</b>						
	Total des charges	35'052'138		32'840'972	2'211'166	6.7	32'634'826.44
	Total des revenus		1'540'000	1'540'000			1'783'743.98
<b>2602000</b>	<b>Génie civil</b>						
	Total des charges	35'052'138		32'840'972	2'211'166	6.7	32'634'826.44
	Total des revenus		1'540'000	1'540'000			1'783'743.98
301	Traitements du personnel	8'722'367		8'397'691	324'676	3.9	7'423'119.90
303	Assurances sociales	667'071		641'874	25'197	3.9	558'506.00
304	Caisses de pensions et de prévoyance	983'604		982'134	1'470	0.1	862'132.25
305	Assurance maladie et accidents	255'083		236'388	18'695	7.9	325'885.83
306	Prestations en nature	15'000		15'000			13'974.50
309	Autres charges du personnel	4'464		4'224	240	5.7	17'611.30
310	Fournitures de bureau, imprimés, publicité	29'580		29'580			23'516.93
311	Mobilier, machines, véhicules et matériel						3'606.07
312	Eau, énergie, combustible	522'728		463'695	59'033	12.7	498'204.55
313	Achats de fournitures et autres marchandises						83'812.36
314	Entretien des immeubles par des tiers	2'666'000		2'666'000			2'624'777.96
315	Entretien d'objets mobiliers par des tiers	460'000		482'300	-22'300	-4.6	420'339.97
316	Loyers, fermages et redevance d'utilisation	3'000		6'000	-3'000	-50.0	2'169.20
317	Dédommagements	54'500		54'500			59'317.47
318	Honoraires et prestations de service	308'230		258'900	49'330	19.1	328'293.70
319	Frais divers	11'000		11'000			10'127.65
330	Amortissements ordinaires du PF						396'930.55
331	Amortissements ordinaires du PA	13'082'354		12'926'746	155'607	1.2	11'820'634.61
334	Pertes sur débiteurs						-40'150.00
390	Intérêts répartis	7'251'693		5'649'740	1'601'953	28.4	7'185'982.04
391	Mise à disposition de locaux	10'764		10'700	64	0.6	10'608.00
392	Autres prestations internes	4'700		4'500	200	4.4	5'425.60
420	Avoirs à vue						6.15
431	Emoluments administratifs		13'000	13'000			9'700.00
434	Autres redevances d'utilis. et prest. de service		77'000	77'000			139'895.90
436	Dédommagements de tiers						83'878.95
438	Prestations du personnel pour les investissements		1'450'000	1'450'000			1'511'649.58
451	Cantons						38'613.40

**Culture**



	Budget 2008		Budget 2007	Ecart	%	Comptes 2006
	Charges	Revenus				
<b>3 Culture</b>						
Total des charges	222'806'627		215'960'924	6'845'703	3.2	209'452'886.59
Total des revenus		15'487'514	15'371'881	115'633	0.8	16'784'015.99
<b>30 Direction de la culture</b>						
Total des charges	3'296'833		3'534'114	-237'282	-6.7	3'292'891.19
Total des revenus		75'000	75'000			63'133.45
<b>3001 Direction de la culture</b>						
Total des charges	3'296'833		3'534'114	-237'282	-6.7	3'292'891.19
Total des revenus		75'000	75'000			63'133.45
<b>3001000 Direction de la culture</b>						
Total des charges	3'296'833		3'534'114	-237'282	-6.7	3'292'891.19
Total des revenus		75'000	75'000			63'133.45
301 Traitements du personnel	1'415'427		1'491'152	-75'725	-5.1	1'411'755.40
303 Assurances sociales	107'932		113'717	-5'785	-5.1	104'446.70
304 Caisses de pensions et de prévoyance	205'190		211'077	-5'887	-2.8	210'108.80
305 Assurance maladie et accidents	37'108		38'509	-1'401	-3.6	24'430.06
309 Autres charges du personnel	624		672	-48	-7.1	13'495.60
310 Fournitures de bureau, imprimés, publicité	48'593		98'093	-49'500	-50.5	36'134.37
311 Mobilier, machines, véhicules et matériel						2'788.74
312 Eau, énergie, combustible	35			35		35.75
313 Achats de fournitures et autres marchandises	100		100			42.66
314 Entretien des immeubles par des tiers						1'517.30
315 Entretien d'objets mobiliers par des tiers	124'900		38'800	86'100	221.9	27'670.08
316 Loyers, fermages et redevance d'utilisation	2'000		7'800	-5'800	-74.4	2'879.33
317 Dédommagements	23'000		22'500	500	2.2	36'771.63
318 Honoraires et prestations de service	228'150		260'150	-32'000	-12.3	279'361.64
319 Frais divers	24'000		26'000	-2'000	-7.7	23'298.39
331 Amortissements ordinaires du PA	2'177		3'688	-1'511	-41.0	2'100.00
351 Dédommagements à des collect. publiques - cantons	40'000		40'000			40'000.00
365 Subventions accordées - institutions privées	807'140		706'140	101'000	14.3	880'262.90
366 Subventions accordées - personnes physiques			280'000	-280'000	-100.0	
367 Subventions accordées - étranger	5'000		5'000			5'000.00
390 Intérêts répartis	149		217	-68	-31.3	226.17
391 Mise à disposition de locaux	38'808			38'808		5'155.35
392 Autres prestations internes	186'500		190'500	-4'000	-2.1	185'410.32
427 Immeubles du patrimoine administratif		60'000	60'000			
434 Autres redevances d'utilis. et prest. de service		15'000	15'000			50'751.45
436 Dédommagements de tiers						12'382.00

		Budget 2008		Budget 2007	Ecarts	%	Comptes 2006
		Charges	Revenus				
<b>31</b>	<b>Domaine art et culture</b>						
	Total des charges	111'507'251		108'097'614	3'409'637	3.2	102'296'106.62
	Total des revenus		11'327'931	11'339'583	-11'652	-0.1	10'831'663.43
<b>3101</b>	<b>Service administratif et technique (SAT)</b>						
	Total des charges	14'691'927		14'514'700	177'227	1.2	13'448'671.00
	Total des revenus		3'286'585	3'347'653	-61'068	-1.8	2'897'387.48
<b>3101000</b>	<b>Art et culture admin. SAT</b>						
	Total des charges	2'399'015		2'515'305	-116'291	-4.6	2'211'610.49
	Total des revenus		15'500	11'900	3'600	30.3	11'742.83
301	Traitements du personnel	1'520'714		1'543'571	-22'857	-1.5	1'439'479.30
303	Assurances sociales	116'143		117'940	-1'798	-1.5	108'483.45
304	Caisses de pensions et de prévoyance	188'266		196'941	-8'675	-4.4	201'652.70
305	Assurance maladie et accidents	42'324		42'895	-571	-1.3	34'938.07
306	Prestations en nature	2'000		500	1'500	300.0	2'655.10
309	Autres charges du personnel	720		768	-48	-6.3	18'068.28
310	Fournitures de bureau, imprimés, publicité	35'957		48'705	-12'748	-26.2	21'217.65
311	Mobilier, machines, véhicules et matériel	8'000		8'000			7'504.15
312	Eau, énergie, combustible	16'333		16'570	-237	-1.4	16'923.20
313	Achats de fournitures et autres marchandises	15'800		30'400	-14'600	-48.0	5'297.91
314	Entretien des immeubles par des tiers	80'440		84'679	-4'239	-5.0	100'027.42
315	Entretien d'objets mobiliers par des tiers	90'800		124'400	-33'600	-27.0	67'736.30
316	Loyers, fermages et redevance d'utilisation	9'000		22'700	-13'700	-60.4	488.60
317	Dédommagements	6'620		6'620			1'244.30
318	Honoraires et prestations de service	152'258		178'987	-26'729	-14.9	122'307.91
319	Frais divers	2'500		2'500			262.00
331	Amortissements ordinaires du PA	105'404		81'793	23'612	28.9	51'040.44
334	Pertes sur débiteurs						4'650.00
390	Intérêts répartis	5'736		7'336	-1'600	-21.8	7'633.71
429	Autres revenus						125.00
436	Dédommagements de tiers		3'900	3'900			4'325.00
439	Autres contributions						672.23
469	Autres subventions		11'600	8'000	3'600	45.0	6'620.60
<b>3101100</b>	<b>Scènes culturelles</b>						
	Total des charges	10'918'155		10'590'261	327'894	3.1	9'981'905.54
	Total des revenus		3'059'785	3'124'453	-64'668	-2.1	2'701'268.48
301	Traitements du personnel	4'605'236		4'600'015	5'222	0.1	4'289'299.15
303	Assurances sociales	352'089		351'573	515	0.1	324'054.35



		Budget 2008		Budget 2007	Ecarts	%	Comptes 2006
		Charges	Revenus				
<b>3101100</b>	<b>Scènes culturelles</b>						
304	Caisses de pensions et de prévoyance	429'231		425'566	3'665	0.9	442'893.10
305	Assurance maladie et accidents	133'213		129'147	4'067	3.1	154'092.90
306	Prestations en nature	89'000		88'000	1'000	1.1	75'644.42
309	Autres charges du personnel	2'208		2'256	-48	-2.1	3'933.00
310	Fournitures de bureau, imprimés, publicité	23'800		24'100	-300	-1.2	23'934.32
311	Mobilier, machines, véhicules et matériel	305'000		305'000			242'311.59
312	Eau, énergie, combustible	623'263		592'600	30'663	5.2	529'561.67
313	Achats de fournitures et autres marchandises	149'000		149'000			217'991.53
314	Entretien des immeubles par des tiers	990'076		1'111'957	-121'881	-11.0	690'515.25
315	Entretien d'objets mobiliers par des tiers	45'700		37'000	8'700	23.5	45'419.57
316	Loyers, fermages et redevance d'utilisation	92'390		298'090	-205'700	-69.0	277'861.75
317	Dédommagements	10'540		10'540			2'721.35
318	Honoraires et prestations de service	457'296		426'067	31'229	7.3	379'828.51
319	Frais divers	7'000		7'000			431.91
320	Engagements courants						13'000.35
331	Amortissements ordinaires du PA	1'402'851		861'262	541'589	62.9	1'038'330.89
334	Pertes sur débiteurs						384.89
365	Subventions accordées - institutions privées	332'013		303'029	28'984	9.6	329'916.24
390	Intérêts répartis	693'948		716'151	-22'203	-3.1	749'728.25
391	Mise à disposition de locaux	160'300		131'908	28'392	21.5	137'059.95
392	Autres prestations internes	14'000		20'000	-6'000	-30.0	12'990.60
427	Immeubles du patrimoine administratif		2'470'385	2'495'633	-25'248	-1.0	2'042'797.02
434	Autres redevances d'utilis. et prest. de service		287'600	175'000	112'600	64.3	272'859.44
435	Ventes		1'000	1'000			961.90
436	Dédommagements de tiers		280'000	280'000			228'624.42
439	Autres contributions						1'549.79
491	Mise à disposition de locaux			131'820	-131'820	-100.0	133'924.05
492	Autres prestations internes		20'800	41'000	-20'200	-49.3	20'551.86
<b>3101200</b>	<b>Ateliers de décors de théâtres</b>						
	Total des charges	1'374'757		1'409'133	-34'376	-2.4	1'255'154.97
	Total des revenus		211'300	211'300			184'376.17
301	Traitements du personnel	753'573		772'230	-18'657	-2.4	720'724.55
303	Assurances sociales	57'778		59'072	-1'294	-2.2	54'996.55
304	Caisses de pensions et de prévoyance	94'783		90'294	4'489	5.0	84'254.40
305	Assurance maladie et accidents	24'005		22'381	1'625	7.3	32'364.34
306	Prestations en nature	8'500		8'500			3'636.52
309	Autres charges du personnel	432		432			428.00
310	Fournitures de bureau, imprimés, publicité	1'700		1'700			956.98
311	Mobilier, machines, véhicules et matériel	40'000		40'000			8'786.01
312	Eau, énergie, combustible	39'244		47'279	-8'035	-17.0	42'297.95

	Budget 2008		Budget 2007	Ecart	%	Comptes 2006
	Charges	Revenus				
<b>3101200 Ateliers de décors de théâtres</b>						
313 Achats de fournitures et autres marchandises	143'900		143'900			102'049.08
314 Entretien des immeubles par des tiers	21'293		20'193	1'100	5.4	16'885.94
315 Entretien d'objets mobiliers par des tiers	16'000		16'000			4'329.85
316 Loyers, fermages et redevance d'utilisation	82'110		83'610	-1'500	-1.8	83'210.02
317 Dédommagements	2'100		2'100			2'850.80
318 Honoraires et prestations de service	9'533		10'558	-1'025	-9.7	12'495.30
319 Frais divers						14.00
331 Amortissements ordinaires du PA	74'293		82'893	-8'600	-10.4	76'390.72
334 Pertes sur débiteurs						166.75
390 Intérêts répartis	5'513		7'992	-2'479	-31.0	8'317.21
427 Immeubles du patrimoine administratif		36'300	36'300			36'453.00
434 Autres redevances d'utilis. et prest. de service		175'000	175'000			144'852.69
436 Dédommagements de tiers						1'516.05
439 Autres contributions						1'554.43
<b>3105 Service de la promotion culturelle (SPC)</b>						
Total des charges	3'401'261		3'411'591	-10'330	-0.3	2'928'527.37
Total des revenus		283'800	265'500	18'300	6.9	302'493.15
<b>3105000 Promotion culturelle</b>						
Total des charges	3'401'261		3'411'591	-10'330	-0.3	2'928'527.37
Total des revenus		283'800	265'500	18'300	6.9	302'493.15
301 Traitements du personnel	904'115		841'904	62'211	7.4	789'423.90
303 Assurances sociales	68'989		64'244	4'745	7.4	59'765.90
304 Caisses de pensions et de prévoyance	116'666		113'188	3'478	3.1	105'507.60
305 Assurance maladie et accidents	24'325		22'278	2'047	9.2	15'978.82
306 Prestations en nature	500			500		459.80
309 Autres charges du personnel	576		528	48	9.1	6'128.53
310 Fournitures de bureau, imprimés, publicité	683'990		800'950	-116'960	-14.6	679'859.76
311 Mobilier, machines, véhicules et matériel	42'500		42'000	500	1.2	39'860.43
313 Achats de fournitures et autres marchandises	11'500		12'500	-1'000	-8.0	6'690.10
314 Entretien des immeubles par des tiers						897.00
315 Entretien d'objets mobiliers par des tiers	27'300		30'700	-3'400	-11.1	18'919.02
316 Loyers, fermages et redevance d'utilisation	7'500		10'500	-3'000	-28.6	1'588.00
317 Dédommagements	9'900		10'400	-500	-4.8	7'508.85
318 Honoraires et prestations de service	663'900		671'900	-8'000	-1.2	515'424.31
319 Frais divers	1'500		1'500			100.00
334 Pertes sur débiteurs						6'850.00
352 Dédommagements à des collect. publiques - communes						136.00
365 Subventions accordées - institutions privées	838'000		789'000	49'000	6.2	673'429.35

		Budget 2008		Budget 2007	Ecarts	%	Comptes 2006
		Charges	Revenus				
<b>3105000</b>	<b>Promotion culturelle</b>						
434	Autres redevances d'utilis. et prest. de service		100'000	90'000	10'000	11.1	100'510.95
435	Ventes		1'000		1'000		1'417.00
436	Dédommagements de tiers			1'000	-1'000	-100.0	12'735.20
439	Autres contributions						5'000.00
461	Subventions acquises - cantons		170'000	170'000			170'000.00
492	Autres prestations internes		12'800	4'500	8'300	184.4	12'830.00
<b>3106</b>	<b>Service aux artistes&amp;acteurs cult.(SAAC)</b>						
	Total des charges	53'897'592		53'129'259	768'334	1.4	49'631'020.27
	Total des revenus		3'138'875	3'126'447	12'428	0.4	3'146'589.90
<b>3106000</b>	<b>Administration du service SAAC</b>						
	Total des charges	45'079'737		44'965'841	113'896	0.3	41'600'584.27
	Total des revenus		1'640'103	1'636'364	3'739	0.2	1'793'946.40
301	Traitements du personnel	976'526		947'618	28'908	3.1	905'296.10
303	Assurances sociales	74'440		72'254	2'186	3.0	67'512.80
304	Caisses de pensions et de prévoyance	120'865		118'289	2'576	2.2	108'883.25
305	Assurance maladie et accidents	25'274		24'305	969	4.0	15'346.09
306	Prestations en nature						764.50
309	Autres charges du personnel	480		480			3'788.30
310	Fournitures de bureau, imprimés, publicité	31'800		22'500	9'300	41.3	22'717.57
311	Mobilier, machines, véhicules et matériel						910.15
312	Eau, énergie, combustible	55'890		45'456	10'434	23.0	63'290.18
313	Achats de fournitures et autres marchandises	5'800		18'000	-12'200	-67.8	659.96
314	Entretien des immeubles par des tiers	417'843		298'359	119'484	40.0	432'235.66
315	Entretien d'objets mobiliers par des tiers	32'900		75'300	-42'400	-56.3	46'408.98
316	Loyers, fermages et redevance d'utilisation	22'000		26'800	-4'800	-17.9	21'129.34
317	Dédommagements	6'700		7'700	-1'000	-13.0	4'323.85
318	Honoraires et prestations de service	781'262		846'705	-65'443	-7.7	662'278.50
319	Frais divers						300.00
331	Amortissements ordinaires du PA	652'885		700'124	-47'239	-6.7	667'956.55
363	Subventions accordées - propres établissements	5'889'473		5'885'486	3'987	0.1	3'285'377.80
365	Subventions accordées - institutions privées	34'921'463		34'830'239	91'224	0.3	34'055'944.40
366	Subventions accordées - personnes physiques	539'000		539'000			703'320.00
390	Intérêts répartis	388'136		341'726	46'410	13.6	404'060.99
391	Mise à disposition de locaux	16'000		32'000	-16'000	-50.0	16'150.00
392	Autres prestations internes	121'000		133'500	-12'500	-9.4	111'929.30
427	Immeubles du patrimoine administratif		1'389'403	1'381'364	8'039	0.6	1'362'903.60
429	Autres revenus						108'818.00
434	Autres redevances d'utilis. et prest. de service		250'000	250'000			137'164.00

	Budget 2008		Budget 2007	Ecart	%	Comptes 2006
	Charges	Revenus				
<b>3106000 Administration du service SAAC</b>						
436 Dédommagements de tiers						34'360.80
469 Autres subventions						150'000.00
492 Autres prestations internes		700	5'000	-4'300	-86.0	700.00
<b>3106130 Fête de la musique</b>						
Total des charges	1'955'049		1'948'882	6'167	0.3	1'885'473.38
Total des revenus		105'000	105'000			98'979.90
301 Traitements du personnel	388'057		372'616	15'441	4.1	378'124.95
303 Assurances sociales	29'683		28'485	1'199	4.2	28'801.35
304 Caisses de pensions et de prévoyance	57'068		53'383	3'685	6.9	35'691.90
305 Assurance maladie et accidents	11'424		10'545	878	8.3	10'075.97
306 Prestations en nature	9'000		9'000			7'673.27
309 Autres charges du personnel	192		192			192.00
310 Fournitures de bureau, imprimés, publicité	55'900		65'900	-10'000	-15.2	39'541.81
311 Mobilier, machines, véhicules et matériel	15'000		15'000			17'493.86
312 Eau, énergie, combustible	3'025		1'961	1'064	54.3	3'063.60
313 Achats de fournitures et autres marchandises	27'000		27'000			24'111.98
314 Entretien des immeubles par des tiers						951.25
315 Entretien d'objets mobiliers par des tiers	11'000		11'000			20'327.07
316 Loyers, fermages et redevance d'utilisation	513'000		510'800	2'200	0.4	560'407.31
317 Dédommagements						40.00
318 Honoraires et prestations de service	720'200		717'900	2'300	0.3	668'737.56
319 Frais divers	8'000		8'000			856.67
391 Mise à disposition de locaux			600	-600	-100.0	550.00
392 Autres prestations internes	106'500		116'500	-10'000	-8.6	88'832.83
427 Immeubles du patrimoine administratif		65'000	65'000			55'800.00
434 Autres redevances d'utilis. et prest. de service		40'000	40'000			43'079.90
436 Dédommagements de tiers						100.00
<b>3106610 Fonds municipal d'art contemporain</b>						
Total des charges	6'862'807		6'214'535	648'271	10.4	6'144'962.62
Total des revenus		1'393'772	1'385'083	8'689	0.6	1'253'663.60
301 Traitements du personnel	554'140		441'885	112'255	25.4	428'099.20
303 Assurances sociales	42'269		33'718	8'551	25.4	31'941.25
304 Caisses de pensions et de prévoyance	96'902		55'334	41'568	75.1	56'629.05
305 Assurance maladie et accidents	14'715		11'662	3'053	26.2	7'711.97
309 Autres charges du personnel	240		192	48	25.0	176.00
310 Fournitures de bureau, imprimés, publicité	32'450		32'550	-100	-0.3	59'752.03
311 Mobilier, machines, véhicules et matériel	4'000		4'000			465.90

	Budget 2008		Budget 2007	Ecart	%	Comptes 2006
	Charges	Revenus				
<b>3106610</b>	<b>Fonds municipal d'art contemporain</b>					
312	Eau, énergie, combustible	5'686	1'016	4'670	459.6	6'319.45
313	Achats de fournitures et autres marchandises	13'500	13'500			816.53
314	Entretien des immeubles par des tiers	300'947	38'800	262'147	675.6	317'294.06
315	Entretien d'objets mobiliers par des tiers	22'700	13'800	8'900	64.5	6'847.72
316	Loyers, fermages et redevance d'utilisation	31'600	35'200	-3'600	-10.2	32'000.00
317	Dédommagements	6'750	6'750			2'924.95
318	Honoraires et prestations de service	100'577	93'858	6'719	7.2	122'545.11
319	Frais divers	1'500	1'500			720.00
331	Amortissements ordinaires du PA	420'485	425'936	-5'451	-1.3	420'484.83
365	Subventions accordées - institutions privées	4'909'003	4'708'512	200'491	4.3	4'341'455.90
390	Intérêts répartis	275'196	281'951	-6'755	-2.4	293'392.62
391	Mise à disposition de locaux	12'148	12'072	76	0.6	11'924.00
392	Autres prestations internes	18'000	2'300	15'700	682.6	3'462.05
427	Immeubles du patrimoine administratif		1'385'083	8'689	0.6	1'237'603.00
436	Dédommagements de tiers					16'060.60
<b>3110</b>	<b>Grand-Théâtre de Genève</b>					
	Total des charges	39'516'472	37'042'065	2'474'407	6.7	36'287'887.98
	Total des revenus		4'599'983	18'688	0.4	4'485'192.90
<b>3110000</b>	<b>Grand-Théâtre de Genève</b>					
	Total des charges	39'516'472	37'042'065	2'474'407	6.7	36'287'887.98
	Total des revenus		4'599'983	18'688	0.4	4'485'192.90
301	Traitements du personnel	13'442'955	12'420'378	1'022'576	8.2	11'930'655.85
303	Assurances sociales	1'026'159	948'490	77'669	8.2	896'665.70
304	Caisses de pensions et de prévoyance	1'478'238	1'391'326	86'912	6.2	1'362'873.50
305	Assurance maladie et accidents	373'103	338'186	34'918	10.3	463'042.03
306	Prestations en nature	46'000	46'000			42'518.50
309	Autres charges du personnel	6'336	5'904	432	7.3	35'304.80
310	Fournitures de bureau, imprimés, publicité	4'000	300	3'700	1'233.3	3'746.66
311	Mobilier, machines, véhicules et matériel					3'833.33
312	Eau, énergie, combustible	591'637	587'448	4'189	0.7	585'057.35
313	Achats de fournitures et autres marchandises					9'153.08
314	Entretien des immeubles par des tiers	926'241	480'466	445'775	92.8	705'164.51
315	Entretien d'objets mobiliers par des tiers	58'400	88'400	-30'000	-33.9	8'904.50
316	Loyers, fermages et redevance d'utilisation	40'000	40'000			40'000.00
317	Dédommagements	6'220	4'000	2'220	55.5	5'061.90
318	Honoraires et prestations de service	298'578	342'876	-44'298	-12.9	400'711.06
319	Frais divers					67.10
331	Amortissements ordinaires du PA	1'478'025	830'730	647'295	77.9	783'608.00

		Budget 2008		Budget 2007	Ecarts	%	Comptes 2006
		Charges	Revenus				
<b>3110000</b>	<b>Grand-Théâtre de Genève</b>						
365	Subventions accordées - institutions privées	19'325'840		19'093'171	232'669	1.2	18'564'381.00
390	Intérêts répartis	406'540		419'389	-12'849	-3.1	436'408.21
392	Autres prestations internes	8'200		5'000	3'200	64.0	10'730.90
427	Immeubles du patrimoine administratif		2'997'671	2'978'983	18'688	0.6	2'941'977.00
434	Autres redevances d'utilis. et prest. de service		13'000		13'000		33'090.90
436	Dédommagements de tiers		108'000	121'000	-13'000	-10.7	310'125.00
469	Autres subventions		1'500'000	1'500'000			1'200'000.00
<b>32</b>	<b>Domaines des musées</b>						
	Total des charges	73'849'065		71'654'509	2'194'556	3.1	72'275'999.84
	Total des revenus		1'602'217	1'487'300	114'917	7.7	3'123'526.05
<b>3201</b>	<b>Conservatoire et jardin botaniques (CJB)</b>						
	Total des charges	15'864'490		15'748'153	116'337	0.7	15'296'853.25
	Total des revenus		246'204	243'289	2'915	1.2	672'530.40
<b>3201000</b>	<b>Conservatoire et jardin botaniques</b>						
	Total des charges	15'864'490		15'748'153	116'337	0.7	15'296'853.25
	Total des revenus		246'204	243'289	2'915	1.2	672'530.40
301	Traitements du personnel	9'909'871		9'673'566	236'305	2.4	9'388'376.10
303	Assurances sociales	757'264		739'002	18'262	2.5	698'813.85
304	Caisses de pensions et de prévoyance	1'212'080		1'192'626	19'454	1.6	1'177'468.65
305	Assurance maladie et accidents	281'329		267'056	14'273	5.3	256'393.29
306	Prestations en nature	22'500		20'200	2'300	11.4	23'619.86
309	Autres charges du personnel	5'040		5'040			27'056.13
310	Fournitures de bureau, imprimés, publicité	394'700		384'200	10'500	2.7	365'338.50
311	Mobilier, machines, véhicules et matériel	159'121		133'089	26'032	19.6	182'843.28
312	Eau, énergie, combustible	649'852		648'121	1'731	0.3	616'537.64
313	Achats de fournitures et autres marchandises	380'031		329'000	51'031	15.5	315'936.16
314	Entretien des immeubles par des tiers	615'563		804'729	-189'166	-23.5	822'331.31
315	Entretien d'objets mobiliers par des tiers	338'150		321'150	17'000	5.3	172'467.43
316	Loyers, fermages et redevance d'utilisation	5'000		14'500	-9'500	-65.5	3'329.25
317	Dédommagements	58'200		58'200			42'753.04
318	Honoraires et prestations de service	297'268		278'944	18'324	6.6	362'475.64
319	Frais divers	3'450		4'100	-650	-15.9	2'789.80
331	Amortissements ordinaires du PA	578'575		554'138	24'437	4.4	538'242.64
351	Dédommagements à des collect. publiques - cantons	12'000		32'200	-20'200	-62.7	10'235.80
365	Subventions accordées - institutions privées	43'383		97'300	-53'917	-55.4	104'700.00
390	Intérêts répartis	131'813		142'960	-11'147	-7.8	148'761.48

	Budget 2008		Budget 2007	Ecart	%	Comptes 2006
	Charges	Revenus				
<b>3201000 Conservatoire et jardin botaniques</b>						
391 Mise à disposition de locaux			29'532	-29'532	-100.0	29'256.00
392 Autres prestations internes	9'300		18'500	-9'200	-49.7	7'127.40
427 Immeubles du patrimoine administratif		22'383	23'700	-1'317	-5.6	25'904.15
429 Autres revenus						1'887.90
431 Emoluments administratifs		200	200			190.00
434 Autres redevances d'utilis. et prest. de service		129'000	130'500	-1'500	-1.1	414'894.81
435 Ventes		33'000	33'500	-500	-1.5	32'290.77
436 Dédommagements de tiers		2'750	2'750			121'106.15
437 Amendes		150	150			531.90
439 Autres contributions						1'108.55
461 Subventions acquises - cantons		15'000	15'000			15'000.00
469 Autres subventions		13'721	7'489	6'232	83.2	10'251.25
486 Prélèvements sur les financements spéciaux						8'182.92
492 Autres prestations internes		30'000	30'000			41'182.00
<b>3202 Musée d'art et d'histoire (MAH)</b>						
Total des charges	33'258'269		31'993'941	1'264'328	4.0	32'945'600.57
Total des revenus		1'006'273	870'071	136'202	15.7	2'041'157.20
<b>3202000 Dir. du Musée d'art et d'histoire</b>						
Total des charges	24'440'908		22'912'800	1'528'108	6.7	23'568'144.59
Total des revenus		807'333	707'251	100'082	14.2	1'659'026.97
301 Traitements du personnel	13'370'296		12'621'843	748'452	5.9	12'244'175.55
303 Assurances sociales	1'022'355		964'118	58'237	6.0	922'692.45
304 Caisses de pensions et de prévoyance	1'577'531		1'575'981	1'550	0.1	1'517'445.25
305 Assurance maladie et accidents	388'504		346'914	41'591	12.0	283'985.93
306 Prestations en nature	139'950		127'750	12'200	9.5	129'114.78
309 Autres charges du personnel	7'248		6'864	384	5.6	90'267.11
310 Fournitures de bureau, imprimés, publicité	675'116		698'997	-23'881	-3.4	678'472.71
311 Mobilier, machines, véhicules et matériel	386'183		415'451	-29'268	-7.0	513'911.29
312 Eau, énergie, combustible	337'784		347'493	-9'709	-2.8	335'604.76
313 Achats de fournitures et autres marchandises	717'300		844'900	-127'600	-15.1	723'914.09
314 Entretien des immeubles par des tiers	665'271		538'107	127'164	23.6	483'505.28
315 Entretien d'objets mobiliers par des tiers	469'100		442'100	27'000	6.1	427'747.95
316 Loyers, fermages et redevance d'utilisation	632'000		492'700	139'300	28.3	247'177.55
317 Dédommagements	54'500		54'500			60'847.75
318 Honoraires et prestations de service	2'770'239		2'260'921	509'318	22.5	3'450'529.12
319 Frais divers	1'200		1'365	-165	-12.1	1'493.48
320 Engagements courants						1.45
331 Amortissements ordinaires du PA	800'536		799'602	934	0.1	925'940.99

	Budget 2008		Budget 2007	Ecart	%	Comptes 2006
	Charges	Revenus				
<b>3202000 Dir. du Musée d'art et d'histoire</b>						
334 Pertes sur débiteurs			2'000	-2'000	-100.0	722.27
390 Intérêts répartis	319'977		252'091	67'886	26.9	347'550.26
391 Mise à disposition de locaux	85'919		108'105	-22'186	-20.5	176'813.05
392 Autres prestations internes	19'900		11'000	8'900	80.9	6'231.52
420 Avoirs à vue						14.00
427 Immeubles du patrimoine administratif						3'600.00
429 Autres revenus						3.00
434 Autres redevances d'utilis. et prest. de service		250'000	250'000			392'583.53
435 Ventes		250'000	270'500	-20'500	-7.6	279'219.55
436 Dédommagements de tiers						102'850.34
439 Autres contributions						27'675.86
469 Autres subventions		228'683	178'451	50'232	28.1	853'080.69
491 Mise à disposition de locaux		72'650		72'650		
492 Autres prestations internes		6'000	8'300	-2'300	-27.7	
<b>3202010 Bibliothèque d'art et d'archéologie</b>						
Total des charges	3'205'019		3'405'374	-200'355	-5.9	3'302'708.67
Total des revenus		74'000	74'000			143'108.88
301 Traitements du personnel	1'696'448		1'778'922	-82'474	-4.6	1'729'962.43
303 Assurances sociales	129'591		135'875	-6'284	-4.6	127'174.93
304 Caisses de pensions et de prévoyance	195'698		217'092	-21'394	-9.9	222'805.91
305 Assurance maladie et accidents	47'578		48'778	-1'201	-2.5	34'481.18
306 Prestations en nature	2'000		2'000			4'044.50
309 Autres charges du personnel	960		960			9'759.15
310 Fournitures de bureau, imprimés, publicité	580'900		587'080	-6'180	-1.1	565'292.91
311 Mobilier, machines, véhicules et matériel	5'000		20'000	-15'000	-75.0	5'698.30
312 Eau, énergie, combustible	39'972		45'285	-5'313	-11.7	40'005.45
313 Achats de fournitures et autres marchandises	23'000		11'950	11'050	92.5	24'044.79
314 Entretien des immeubles par des tiers	120'794		114'125	6'669	5.8	97'029.72
315 Entretien d'objets mobiliers par des tiers	42'800		53'600	-10'800	-20.1	25'856.06
316 Loyers, fermages et redevance d'utilisation	360		6'260	-5'900	-94.2	426.10
317 Dédommagements	8'300		8'300			530.20
318 Honoraires et prestations de service	114'434		169'959	-55'525	-32.7	223'431.85
319 Frais divers	3'450		3'450			2'969.04
320 Engagements courants						33.65
331 Amortissements ordinaires du PA	126'037		148'769	-22'732	-15.3	122'769.12
386 Attribution aux Financements spéciaux						5'403.61
390 Intérêts répartis	24'645		10'177	14'468	142.2	10'589.77
391 Mise à disposition de locaux	43'052		42'792	260	0.6	42'400.00
392 Autres prestations internes						8'000.00
431 Emoluments administratifs		1'500	2'000	-500	-25.0	1'465.00



	Budget 2008		Budget 2007	Ecart	%	Comptes 2006
	Charges	Revenus				
<b>3202010 Bibliothèque d'art et d'archéologie</b>						
434 Autres redevances d'utilis. et prest. de service						45.91
435 Ventes		5'000	5'500	-500	-9.1	4'517.24
436 Dédommagements de tiers		500		500		64'802.92
437 Amendes		5'000	5'000			8'883.85
439 Autres contributions		2'000	1'500	500	33.3	3'393.96
461 Subventions acquises - cantons		60'000	60'000			60'000.00
<b>3202020 Cabinet des estampes</b>						
Total des charges	1'052'497		924'349	128'147	13.9	787'434.06
Total des revenus		15'500	15'500			26'553.04
301 Traitements du personnel	565'676		547'276	18'400	3.4	435'463.50
303 Assurances sociales	43'148		41'748	1'400	3.4	32'754.30
304 Caisses de pensions et de prévoyance	183'176		73'835	109'341	148.1	66'728.55
305 Assurance maladie et accidents	15'003		14'297	706	4.9	10'011.10
306 Prestations en nature	2'550		2'550			-127.50
309 Autres charges du personnel	336		336			1'723.45
310 Fournitures de bureau, imprimés, publicité	59'700		56'060	3'640	6.5	55'348.33
311 Mobilier, machines, véhicules et matériel	35'300		33'500	1'800	5.4	40'180.99
313 Achats de fournitures et autres marchandises	97'720		97'200	520	0.5	62'886.23
315 Entretien d'objets mobiliers par des tiers	400		1'000	-600	-60.0	
316 Loyers, fermages et redevance d'utilisation	200		1'800	-1'600	-88.9	1'032.80
317 Dédommagements	6'000		6'000			6'044.40
318 Honoraires et prestations de service	42'000		47'030	-5'030	-10.7	74'080.31
319 Frais divers	950		1'380	-430	-31.2	950.00
331 Amortissements ordinaires du PA	338		338			
334 Pertes sur débiteurs						357.60
434 Autres redevances d'utilis. et prest. de service		4'000	4'000			5'802.55
435 Ventes		11'500	11'500			20'486.73
436 Dédommagements de tiers						198.83
439 Autres contributions						64.93
<b>3202030 Centre d'iconographie</b>						
Total des charges	1'550'541		1'516'267	34'273	2.3	1'490'714.48
Total des revenus		2'000	2'000			8'589.33
301 Traitements du personnel	554'569		544'551	10'018	1.8	526'308.80
303 Assurances sociales	42'238		41'495	743	1.8	39'174.65
304 Caisses de pensions et de prévoyance	78'888		84'303	-5'415	-6.4	68'444.50
305 Assurance maladie et accidents	13'864		13'614	251	1.8	8'758.05
309 Autres charges du personnel	240		240			9'365.00

	Budget 2008		Budget 2007	Ecart	%	Comptes 2006
	Charges	Revenus				
<b>3202030 Centre d'iconographie</b>						
310 Fournitures de bureau, imprimés, publicité	1'100		800	300	37.5	1'164.04
311 Mobilier, machines, véhicules et matériel	2'000		2'000			7'153.11
312 Eau, énergie, combustible	13'185		18'266	-5'081	-27.8	17'990.30
313 Achats de fournitures et autres marchandises	15'130		15'130			7'988.50
314 Entretien des immeubles par des tiers	67'476		53'076	14'400	27.1	66'419.48
315 Entretien d'objets mobiliers par des tiers	25'000		25'000			25'745.22
316 Loyers, fermages et redevance d'utilisation			4'000	-4'000	-100.0	464.80
317 Dédommagements	600		600			165.00
318 Honoraires et prestations de service	79'579		58'296	21'283	36.5	52'787.28
319 Frais divers						1'400.55
331 Amortissements ordinaires du PA	145'685		145'685	0		145'184.53
390 Intérêts répartis	164'147		164'532	-385	-0.2	171'208.67
391 Mise à disposition de locaux	346'840		344'680	2'160	0.6	340'992.00
434 Autres redevances d'utilis. et prest. de service						148.70
435 Ventes		2'000	2'000			8'430.39
439 Autres contributions						10.24
<b>3202040 Maison Tavel</b>						
Total des charges	957'204		1'192'995	-235'790	-19.8	1'587'086.81
Total des revenus		25'000	25'000			26'296.65
301 Traitements du personnel			429'945	-429'945	-100.0	412'459.95
303 Assurances sociales			33'036	-33'036	-100.0	31'497.60
304 Caisses de pensions et de prévoyance			51'283	-51'283	-100.0	46'790.00
305 Assurance maladie et accidents			14'439	-14'439	-100.0	10'196.95
306 Prestations en nature			15'200	-15'200	-100.0	8'142.80
309 Autres charges du personnel			240	-240	-100.0	240.00
310 Fournitures de bureau, imprimés, publicité	20'200		20'280	-80	-0.4	26'734.93
311 Mobilier, machines, véhicules et matériel	9'000		9'000			6'870.35
312 Eau, énergie, combustible	54'982		48'037	6'945	14.5	56'568.05
313 Achats de fournitures et autres marchandises	44'000		57'000	-13'000	-22.8	43'376.69
314 Entretien des immeubles par des tiers	347'188		96'272	250'916	260.6	427'242.21
315 Entretien d'objets mobiliers par des tiers	5'480		1'500	3'980	265.3	8'138.06
316 Loyers, fermages et redevance d'utilisation			800	-800	-100.0	368.00
318 Honoraires et prestations de service	113'594		51'276	62'318	121.5	138'218.38
331 Amortissements ordinaires du PA	198'460		198'863	-403	-0.2	197'856.33
390 Intérêts répartis	161'550		163'825	-2'275	-1.4	170'473.01
392 Autres prestations internes	2'750		2'000	750	37.5	1'913.50
434 Autres redevances d'utilis. et prest. de service		8'000	7'000	1'000	14.3	10'712.09
435 Ventes		17'000	18'000	-1'000	-5.6	15'558.02
439 Autres contributions						26.54

	Budget 2008		Budget 2007	Ecart	%	Comptes 2006
	Charges	Revenus				
<b>3202050 Musée de l'Ariana</b>						
Total des charges	1'354'313		1'254'257	100'056	8.0	1'536'643.17
Total des revenus		82'440	46'320	36'120	78.0	50'411.14
301 Traitements du personnel	522'895		473'203	49'691	10.5	564'695.10
303 Assurances sociales	39'825		36'287	3'538	9.8	42'237.30
304 Caisses de pensions et de prévoyance	63'703		58'477	5'226	8.9	75'672.65
305 Assurance maladie et accidents	13'072		14'905	-1'833	-12.3	9'244.67
306 Prestations en nature	10'200		10'200			-576.90
309 Autres charges du personnel	240		192	48	25.0	2'351.40
310 Fournitures de bureau, imprimés, publicité	69'600		69'410	190	0.3	86'157.84
311 Mobilier, machines, véhicules et matériel	10'000		7'500	2'500	33.3	16'450.40
312 Eau, énergie, combustible	76'276		85'552	-9'276	-10.8	76'180.87
313 Achats de fournitures et autres marchandises	79'300		80'400	-1'100	-1.4	43'260.41
314 Entretien des immeubles par des tiers	145'683		120'379	25'304	21.0	113'974.30
315 Entretien d'objets mobiliers par des tiers	2'800		1'100	1'700	154.5	2'568.65
316 Loyers, fermages et redevance d'utilisation			4'200	-4'200	-100.0	464.80
317 Dédommagements	4'500		4'400	100	2.3	5'049.80
318 Honoraires et prestations de service	256'807		234'046	22'761	9.7	240'060.03
319 Frais divers	600		700	-100	-14.3	596.72
331 Amortissements ordinaires du PA	1'123		1'123			228'488.64
334 Pertes sur débiteurs						47.85
365 Subventions accordées - institutions privées	55'440		19'320	36'120	187.0	19'320.00
390 Intérêts répartis	50		7'864	-7'814	-99.4	8'182.64
392 Autres prestations internes	2'200		25'000	-22'800	-91.2	2'216.00
427 Immeubles du patrimoine administratif		55'440	19'320	36'120	187.0	19'520.00
434 Autres redevances d'utilis. et prest. de service		12'000	12'000			12'298.40
435 Ventes		15'000	15'000			17'478.14
436 Dédommagements de tiers						561.94
439 Autres contributions						99.59
492 Autres prestations internes						453.07
<b>3202070 Musée de l'horlogerie</b>						
Total des charges	697'788		787'899	-90'111	-11.4	672'868.79
Total des revenus						127'171.19
301 Traitements du personnel	359'450		430'865	-71'414	-16.6	336'029.70
303 Assurances sociales	27'441		32'923	-5'482	-16.7	25'026.60
304 Caisses de pensions et de prévoyance	48'156		51'563	-3'407	-6.6	45'625.00
305 Assurance maladie et accidents	9'847		12'002	-2'154	-18.0	6'462.52
306 Prestations en nature	7'100		7'100			-74.30
309 Autres charges du personnel	192		240	-48	-20.0	678.65
310 Fournitures de bureau, imprimés, publicité	36'620		36'900	-280	-0.8	13'676.13
311 Mobilier, machines, véhicules et matériel	27'000		14'400	12'600	87.5	116'364.35

	Budget 2008		Budget 2007	Ecart	%	Comptes 2006
	Charges	Revenus				
<b>3202070 Musée de l'horlogerie</b>						
312 Eau, énergie, combustible	4'511		5'750	-1'239	-21.5	4'673.90
313 Achats de fournitures et autres marchandises	10'600		47'200	-36'600	-77.5	13'563.94
314 Entretien des immeubles par des tiers	10'500		18'500	-8'000	-43.2	10'512.40
315 Entretien d'objets mobiliers par des tiers	10'700		10'800	-100	-0.9	984.70
316 Loyers, fermages et redevance d'utilisation	49'200		50'800	-1'600	-3.1	49'664.80
317 Dédommagements	7'500		4'000	3'500	87.5	1'768.10
318 Honoraires et prestations de service	81'553		59'867	21'686	36.2	45'498.36
319 Frais divers	400		320	80	25.0	453.75
331 Amortissements ordinaires du PA	2'745		2'843	-98	-3.5	
390 Intérêts répartis	4'272		1'826	2'446	134.0	1'899.79
392 Autres prestations internes						60.40
429 Autres revenus						0.50
435 Ventes						1'696.33
436 Dédommagements de tiers						125'444.60
439 Autres contributions						29.76
<b>3203 Musée d'ethnographie (MEG)</b>						
Total des charges	7'880'062		8'110'630	-230'568	-2.8	7'946'862.36
Total des revenus		91'240	86'740	4'500	5.2	136'134.97
<b>3203000 Musée d'ethnographie</b>						
Total des charges	7'880'062		8'110'630	-230'568	-2.8	7'946'862.36
Total des revenus		91'240	86'740	4'500	5.2	136'134.97
301 Traitements du personnel	4'101'501		4'103'833	-2'332	-0.1	4'064'853.50
303 Assurances sociales	313'085		313'215	-130		303'654.65
304 Caisses de pensions et de prévoyance	480'712		482'800	-2'088	-0.4	469'063.80
305 Assurance maladie et accidents	112'010		109'361	2'648	2.4	90'153.16
306 Prestations en nature	9'500		9'500			12'470.20
309 Autres charges du personnel	1'728		1'776	-48	-2.7	10'146.05
310 Fournitures de bureau, imprimés, publicité	290'235		292'185	-1'950	-0.7	354'624.75
311 Mobilier, machines, véhicules et matériel	270'200		264'200	6'000	2.3	385'089.07
312 Eau, énergie, combustible	82'074		82'248	-174	-0.2	80'555.46
313 Achats de fournitures et autres marchandises	293'000		292'900	100		309'209.37
314 Entretien des immeubles par des tiers	424'646		327'584	97'062	29.6	234'690.92
315 Entretien d'objets mobiliers par des tiers	134'700		148'900	-14'200	-9.5	78'340.45
316 Loyers, fermages et redevance d'utilisation	495'300		505'600	-10'300	-2.0	481'366.09
317 Dédommagements	43'660		43'660			54'407.91
318 Honoraires et prestations de service	654'119		621'498	32'621	5.2	574'958.05
319 Frais divers	6'400		3'400	3'000	88.2	6'468.14
331 Amortissements ordinaires du PA	62'031		433'384	-371'353	-85.7	343'139.30

	Budget 2008		Budget 2007	Ecart	%	Comptes 2006
	Charges	Revenus				
<b>3203000 Musée d'ethnographie</b>						
334 Pertes sur débiteurs						650.00
386 Attribution aux Financements spéciaux						3'835.44
390 Intérêts répartis	19'596		9'526	10'070	105.7	35'792.59
391 Mise à disposition de locaux	74'265		48'060	26'205	54.5	47'484.00
392 Autres prestations internes	11'300		17'000	-5'700	-33.5	5'909.46
429 Autres revenus						2'701.15
434 Autres redevances d'utilis. et prest. de service		44'000	44'000			43'710.30
435 Ventes		28'000	28'000			51'294.20
436 Dédommagements de tiers		200	200			22'215.50
437 Amendes		540	540			540.00
439 Autres contributions		1'000	1'000			776.60
461 Subventions acquises - cantons		10'000	10'000			10'000.00
469 Autres subventions		7'500	3'000	4'500	150.0	4'323.72
492 Autres prestations internes						573.50
<b>3204 Muséum d'histoire naturelle (MHN)</b>						
Total des charges	16'846'244		15'801'785	1'044'459	6.6	16'086'683.66
Total des revenus		258'500	287'200	-28'700	-10.0	273'703.48
<b>3204000 Muséum d'histoire naturelle</b>						
Total des charges	14'629'489		14'363'344	266'146	1.9	13'924'340.04
Total des revenus		233'500	261'700	-28'200	-10.8	241'848.92
301 Traitements du personnel	10'140'672		10'030'806	109'866	1.1	9'695'143.20
303 Assurances sociales	774'524		765'899	8'625	1.1	728'890.50
304 Caisses de pensions et de prévoyance	1'249'492		1'285'087	-35'595	-2.8	1'258'264.85
305 Assurance maladie et accidents	282'794		271'681	11'113	4.1	228'288.41
306 Prestations en nature	28'700		28'700			29'865.81
309 Autres charges du personnel	4'704		4'656	48	1.0	28'786.05
310 Fournitures de bureau, imprimés, publicité	224'850		230'750	-5'900	-2.6	234'177.89
311 Mobilier, machines, véhicules et matériel	60'850		60'850			56'708.82
312 Eau, énergie, combustible	255'742		285'372	-29'630	-10.4	254'709.22
313 Achats de fournitures et autres marchandises	268'300		268'400	-100		264'740.66
314 Entretien des immeubles par des tiers	345'429		145'947	199'482	136.7	245'497.79
315 Entretien d'objets mobiliers par des tiers	196'700		206'900	-10'200	-4.9	92'852.86
316 Loyers, fermages et redevance d'utilisation	57'465		63'465	-6'000	-9.5	20'797.00
317 Dédommagements	60'800		60'800			72'831.17
318 Honoraires et prestations de service	306'431		298'256	8'175	2.7	384'932.63
319 Frais divers	1'500		1'500			3'952.87
331 Amortissements ordinaires du PA	226'600		197'810	28'790	14.6	188'959.84
334 Pertes sur débiteurs						1'350.00

	Budget 2008		Budget 2007	Ecart	%	Comptes 2006
	Charges	Revenus				
<b>3204000 Muséum d'histoire naturelle</b>						
361 Subventions accordées - cantons	4'000		5'250	-1'250	-23.8	3'522.00
365 Subventions accordées - institutions privées	22'675		37'972	-15'297	-40.3	19'187.00
366 Subventions accordées - personnes physiques	10'000		10'000			2'500.00
390 Intérêts répartis	60'228		65'077	-4'849	-7.5	67'717.62
391 Mise à disposition de locaux	40'133		33'665	6'468	19.2	34'243.95
392 Autres prestations internes	6'900		4'500	2'400	53.3	6'419.90
427 Immeubles du patrimoine administratif		69'000	85'550	-16'550	-19.3	42'333.00
429 Autres revenus						800.00
434 Autres redevances d'utilis. et prest. de service		75'500	74'000	1'500	2.0	69'906.40
435 Ventes		26'500	26'500			7'949.70
436 Dédommagements de tiers		20'000	19'000	1'000	5.3	48'129.45
439 Autres contributions						32'773.25
461 Subventions acquises - cantons		15'000	15'000			15'000.00
469 Autres subventions		27'500	23'000	4'500	19.6	5'097.62
491 Mise à disposition de locaux			18'600	-18'600	-100.0	18'388.00
492 Autres prestations internes			50	-50	-100.0	1'471.50
<b>3204010 Musée d'histoire des sciences</b>						
Total des charges	1'622'413		1'438'441	183'972	12.8	1'526'467.57
Total des revenus		25'000	25'500	-500	-2.0	21'517.36
301 Traitements du personnel	729'126		713'993	15'133	2.1	693'605.40
303 Assurances sociales	55'724		54'544	1'181	2.2	52'627.00
304 Caisses de pensions et de prévoyance	90'481		96'004	-5'523	-5.8	90'546.00
305 Assurance maladie et accidents	20'811		19'695	1'116	5.7	15'328.88
306 Prestations en nature	13'100		13'100			9'610.76
309 Autres charges du personnel	384		384			384.00
310 Fournitures de bureau, imprimés, publicité	54'500		57'000	-2'500	-4.4	33'676.56
311 Mobilier, machines, véhicules et matériel	64'000		98'000	-34'000	-34.7	57'593.14
312 Eau, énergie, combustible	33'252		31'630	1'622	5.1	28'006.60
313 Achats de fournitures et autres marchandises	62'500		47'800	14'700	30.8	51'999.28
314 Entretien des immeubles par des tiers	236'348		109'696	126'652	115.5	255'760.92
315 Entretien d'objets mobiliers par des tiers	3'600		1'500	2'100	140.0	3'820.07
316 Loyers, fermages et redevance d'utilisation	10'500		12'500	-2'000	-16.0	2'817.92
317 Dédommagements	3'000		4'000	-1'000	-25.0	2'667.39
318 Honoraires et prestations de service	240'615		173'626	66'989	38.6	216'558.45
319 Frais divers	2'150		1'100	1'050	95.5	2'114.00
331 Amortissements ordinaires du PA	2'322		3'870	-1'548	-40.0	
391 Mise à disposition de locaux						8'416.20
392 Autres prestations internes						935.00
434 Autres redevances d'utilis. et prest. de service			500	-500	-100.0	4'724.00
435 Ventes		25'000	25'000			8'793.00

	Budget 2008		Budget 2007	Ecart	%	Comptes 2006
	Charges	Revenus				
<b>3204010 Musée d'histoire des sciences</b>						
439 Autres contributions						0.36
492 Autres prestations internes						8'000.00
<b>3204020 La nuit de la science</b>						
Total des charges	594'341			594'341		635'876.05
Total des revenus						10'337.20
301 Traitements du personnel	95'650			95'650		52'365.20
303 Assurances sociales	7'285			7'285		3'979.95
304 Caisses de pensions et de prévoyance	11'478			11'478		
305 Assurance maladie et accidents	2'391			2'391		1'188.29
310 Fournitures de bureau, imprimés, publicité	29'030			29'030		55'395.65
312 Eau, énergie, combustible	1'007			1'007		1'043.00
313 Achats de fournitures et autres marchandises	15'000			15'000		15'104.28
314 Entretien des immeubles par des tiers						2'368.55
316 Loyers, fermages et redevance d'utilisation	90'000			90'000		141'075.69
317 Dédommagements	500			500		109.00
318 Honoraires et prestations de service	132'000			132'000		158'377.44
392 Autres prestations internes	210'000			210'000		204'869.00
439 Autres contributions						10'337.20
<b>33 Domaine des bibliothèques</b>						
Total des charges	34'153'477		32'674'686	1'478'791	4.5	31'587'888.94
Total des revenus		2'482'366	2'469'998	12'368	0.5	2'765'693.06
<b>3301 Bibliothèques et discothèques mun.(BMU)</b>						
Total des charges	20'023'420		19'392'897	630'523	3.3	18'286'968.77
Total des revenus		1'426'800	1'424'200	2'600	0.2	1'551'965.44
<b>3301000 Dir. bibliothèques et discothèques mun.</b>						
Total des charges	20'023'420		19'392'897	630'523	3.3	18'286'968.77
Total des revenus		1'426'800	1'424'200	2'600	0.2	1'551'965.44
301 Traitements du personnel	11'146'467		10'888'626	257'841	2.4	10'571'296.40
303 Assurances sociales	853'308		832'918	20'390	2.4	800'080.85
304 Caisses de pensions et de prévoyance	1'436'199		1'352'488	83'711	6.2	1'346'911.45
305 Assurance maladie et accidents	337'214		315'268	21'947	7.0	244'363.29
306 Prestations en nature	4'600		4'600			3'514.20
309 Autres charges du personnel	7'680		7'728	-48	-0.6	83'680.93

	Budget 2008		Budget 2007	Ecart	%	Comptes 2006
	Charges	Revenus				
<b>3301000 Dir. bibliothèques et discothèques mun.</b>						
310 Fournitures de bureau, imprimés, publicité	1'757'200		1'791'333	-34'133	-1.9	1'860'310.27
311 Mobilier, machines, véhicules et matériel	64'000		41'500	22'500	54.2	54'333.52
312 Eau, énergie, combustible	183'297		191'917	-8'620	-4.5	203'490.75
313 Achats de fournitures et autres marchandises	177'900		183'800	-5'900	-3.2	127'391.28
314 Entretien des immeubles par des tiers	583'474		638'203	-54'729	-8.6	537'241.40
315 Entretien d'objets mobiliers par des tiers	465'700		414'400	51'300	12.4	251'609.00
316 Loyers, fermages et redevance d'utilisation	73'000		86'800	-13'800	-15.9	72'014.95
317 Dédommagements	20'480		20'480			11'494.23
318 Honoraires et prestations de service	284'456		261'492	22'964	8.8	357'773.66
319 Frais divers	7'000		7'000			5'059.31
331 Amortissements ordinaires du PA	1'502'650		1'266'100	236'550	18.7	636'042.69
334 Pertes sur débiteurs						26'422.64
366 Subventions accordées - personnes physiques						1'000.00
390 Intérêts répartis	367'451		346'837	20'614	5.9	361'739.00
391 Mise à disposition de locaux	742'344		735'408	6'936	0.9	721'152.00
392 Autres prestations internes	9'000		6'000	3'000	50.0	10'046.95
429 Autres revenus		7'100	7'100			9'179.40
434 Autres redevances d'utilis. et prest. de service		231'700	240'000	-8'300	-3.5	223'360.38
435 Ventes		5'700	6'800	-1'100	-16.2	5'659.65
436 Dédommagements de tiers		40'500	41'600	-1'100	-2.6	110'487.83
437 Amendes		174'300	176'200	-1'900	-1.1	174'255.90
439 Autres contributions						65'515.32
452 Communes		809'000	800'000	9'000	1.1	809'242.00
461 Subventions acquises - cantons		148'500	148'500			148'500.00
469 Autres subventions		10'000	4'000	6'000	150.0	5'764.96
<b>3302 Bibliothèque de Genève (BGE)</b>						
Total des charges	14'130'058		13'281'790	848'268	6.4	13'300'920.17
Total des revenus		1'055'566	1'045'798	9'768	0.9	1'213'727.62
<b>3302000 Bibliothèque de Genève</b>						
Total des charges	12'547'942		11'798'816	749'127	6.3	11'863'970.55
Total des revenus		1'030'066	1'021'548	8'518	0.8	1'184'970.50
301 Traitements du personnel	6'557'011		6'400'324	156'688	2.4	6'377'210.35
303 Assurances sociales	501'705		489'352	12'353	2.5	481'463.55
304 Caisses de pensions et de prévoyance	1'479'532		872'640	606'892	69.5	797'393.00
305 Assurance maladie et accidents	194'923		182'149	12'774	7.0	145'604.75
306 Prestations en nature	3'400		3'400			2'443.20
309 Autres charges du personnel	3'888		3'888			10'681.70
310 Fournitures de bureau, imprimés, publicité	1'961'719		1'977'159	-15'440	-0.8	2'209'377.63



	Budget 2008		Budget 2007	Ecart	%	Comptes 2006
	Charges	Revenus				
<b>3302000 Bibliothèque de Genève</b>						
311 Mobilier, machines, véhicules et matériel	6'000		6'000			14'292.44
312 Eau, énergie, combustible	97'479		100'968	-3'489	-3.5	97'024.03
313 Achats de fournitures et autres marchandises	68'080		67'080	1'000	1.5	2'482.76
314 Entretien des immeubles par des tiers	386'315		119'241	267'074	224.0	476'916.15
315 Entretien d'objets mobiliers par des tiers	291'695		320'595	-28'900	-9.0	155'092.23
316 Loyers, fermages et redevance d'utilisation	131'000		151'660	-20'660	-13.6	130'480.00
317 Dédommagements	16'500		16'500			8'817.85
318 Honoraires et prestations de service	153'052		344'530	-191'478	-55.6	510'755.61
319 Frais divers	11'800		11'800			9'581.50
320 Engagements courants						83.05
331 Amortissements ordinaires du PA	577'356		626'622	-49'266	-7.9	322'221.90
334 Pertes sur débiteurs						2'121.20
351 Dédommagements à des collect. publiques - cantons	100		100			199.97
365 Subventions accordées - institutions privées	30'512		30'450	62	0.2	29'992.00
390 Intérêts répartis	71'506		70'613	893	1.3	73'477.68
391 Mise à disposition de locaux	3'768		3'744	24	0.6	3'712.00
392 Autres prestations internes	600			600		2'546.00
420 Avoirs à vue						0.90
427 Immeubles du patrimoine administratif		17'340	2'898	14'442	498.3	2'862.00
429 Autres revenus						3'621.80
431 Emoluments administratifs		10'500	10'500			9'073.00
434 Autres redevances d'utilis. et prest. de service		30'626	31'050	-424	-1.4	26'543.90
435 Ventes		6'200	6'200			7'378.40
436 Dédommagements de tiers		42'000	41'800	200	0.5	68'579.45
437 Amendes		35'000	30'000	5'000	16.7	46'971.55
438 Prestations du personnel pour les investissements						178'682.90
439 Autres contributions		100	100			
451 Cantons		210'000	225'000	-15'000	-6.7	210'000.00
461 Subventions acquises - cantons		668'300	670'000	-1'700	-0.3	625'240.65
469 Autres subventions		10'000	4'000	6'000	150.0	5'764.96
486 Prélèvements sur les financements spéciaux						198.39
492 Autres prestations internes						52.60
<b>3302010 Musée Voltaire</b>						
Total des charges	974'664		880'355	94'309	10.7	872'200.06
Total des revenus		1'500	1'400	100	7.1	1'221.40
301 Traitements du personnel	387'996		344'994	43'002	12.5	333'583.05
303 Assurances sociales	29'615		26'334	3'280	12.5	24'995.35
304 Caisses de pensions et de prévoyance	48'804		40'551	8'254	20.4	40'934.80
305 Assurance maladie et accidents	10'561		9'240	1'321	14.3	6'391.20
306 Prestations en nature	950		950			

		Budget 2008		Budget 2007	Ecarts	%	Comptes 2006
		Charges	Revenus				
<b>3302010</b>	<b>Musée Voltaire</b>						
309	Autres charges du personnel	192		144	48	33.3	144.00
310	Fournitures de bureau, imprimés, publicité	61'800		63'400	-1'600	-2.5	62'100.04
312	Eau, énergie, combustible	13'805		16'087	-2'282	-14.2	13'455.64
313	Achats de fournitures et autres marchandises	5'000		5'100	-100	-2.0	2'655.18
314	Entretien des immeubles par des tiers	62'337		46'119	16'218	35.2	25'101.21
315	Entretien d'objets mobiliers par des tiers	12'700		12'700			12'579.92
316	Loyers, fermages et redevance d'utilisation			1'700	-1'700	-100.0	736.00
317	Dédommagements	1'800		1'800			
318	Honoraires et prestations de service	49'507		16'425	33'082	201.4	51'626.47
319	Frais divers	1'150		1'150			956.71
331	Amortissements ordinaires du PA	212'876		212'876	0		212'875.83
390	Intérêts répartis	75'571		80'786	-5'215	-6.5	84'064.66
434	Autres redevances d'utilis. et prest. de service		600	500	100	20.0	650.40
435	Ventes		800	800			571.00
436	Dédommagements de tiers		100	100			
<b>3302020</b>	<b>Bibliothèque musicale</b>						
	Total des charges	607'451		602'618	4'833	0.8	564'749.56
	Total des revenus		24'000	22'850	1'150	5.0	27'535.72
301	Traitements du personnel	391'983		376'279	15'704	4.2	361'221.60
303	Assurances sociales	29'983		28'764	1'219	4.2	27'543.90
304	Caisses de pensions et de prévoyance	56'265		44'988	11'277	25.1	44'215.00
305	Assurance maladie et accidents	11'522		10'637	885	8.3	8'280.48
309	Autres charges du personnel	288		240	48	20.0	240.00
310	Fournitures de bureau, imprimés, publicité	76'300		76'400	-100	-0.1	75'859.47
311	Mobilier, machines, véhicules et matériel	1'000		1'000			757.95
313	Achats de fournitures et autres marchandises	8'200		8'200			6'242.96
314	Entretien des immeubles par des tiers	7'670		7'670			8'726.60
315	Entretien d'objets mobiliers par des tiers	13'700		18'200	-4'500	-24.7	9'437.60
316	Loyers, fermages et redevance d'utilisation			2'000	-2'000	-100.0	
317	Dédommagements	1'600		2'000	-400	-20.0	84.00
318	Honoraires et prestations de service	4'200		21'400	-17'200	-80.4	21'101.55
319	Frais divers	1'300		1'400	-100	-7.1	601.95
331	Amortissements ordinaires du PA	2'941		2'941	0		
334	Pertes sur débiteurs	500		500			436.50
429	Autres revenus						500.00
431	Emoluments administratifs		3'200	3'200			3'550.00
435	Ventes						30.00
436	Dédommagements de tiers		2'800	2'650	150	5.7	2'940.40
437	Amendes		8'000	7'000	1'000	14.3	10'258.90
461	Subventions acquises - cantons		10'000	10'000			10'000.00

	Budget 2008		Budget 2007	Ecart	%	Comptes 2006
	Charges	Revenus				
<b>3302020</b>	<b>Bibliothèque musicale</b>					
486	Prélèvements sur les financements spéciaux					256.42



# **Environnement urbain et sécurité**



	Budget 2008		Budget 2007	Ecart	%	Comptes 2006
	Charges	Revenus				
<b>4 Environnement urbain et sécurité</b>						
Total des charges	182'910'336		176'512'184	6'398'152	3.6	175'918'509.02
Total des revenus		65'039'925	65'188'170	-148'245	-0.2	70'597'166.58
<b>40 Environnement urbain et sécurité</b>						
Total des charges	182'910'336		176'512'184	6'398'152	3.6	175'918'509.02
Total des revenus		65'039'925	65'188'170	-148'245	-0.2	70'597'166.58
<b>4001 Direction environnement urb. et sécurité</b>						
Total des charges	2'055'593		2'194'123	-138'531	-6.3	1'716'826.13
Total des revenus						3'462.00
<b>4001000 Direction environnement urb. et sécurité</b>						
Total des charges	2'055'593		2'194'123	-138'531	-6.3	1'716'826.13
Total des revenus						3'462.00
301 Traitements du personnel	1'278'563		1'180'180	98'383	8.3	1'054'879.30
303 Assurances sociales	97'442		89'930	7'513	8.4	77'993.30
304 Caisses de pensions et de prévoyance	183'053		186'802	-3'749	-2.0	255'417.40
305 Assurance maladie et accidents	32'825		29'505	3'320	11.3	17'170.65
306 Prestations en nature	500		500			
309 Autres charges du personnel	432		480	-48	-10.0	3'543.33
310 Fournitures de bureau, imprimés, publicité	73'000		82'500	-9'500	-11.5	77'132.95
311 Mobilier, machines, véhicules et matériel						2'729.95
312 Eau, énergie, combustible	12'187		3'719	8'468	227.7	17'655.85
313 Achats de fournitures et autres marchandises						60.00
314 Entretien des immeubles par des tiers	8'542		8'542			9'603.20
315 Entretien d'objets mobiliers par des tiers	20'700		19'000	1'700	8.9	9'744.50
316 Loyers, fermages et redevance d'utilisation			3'000	-3'000	-100.0	464.80
317 Dédommagements	16'640		16'640			12'308.25
318 Honoraires et prestations de service	76'100		69'600	6'500	9.3	44'828.95
319 Frais divers	2'400		3'000	-600	-20.0	3'218.45
331 Amortissements ordinaires du PA	238		369'625	-369'388	-99.9	
352 Dédommagements à des collect. publiques - communes	65'000		65'000			60'648.75
391 Mise à disposition de locaux	177'720		60'600	117'120	193.3	64'544.00
392 Autres prestations internes	10'250		5'500	4'750	86.4	4'882.50
436 Dédommagements de tiers						3'462.00
<b>4003 Incendie et secours</b>						
Total des charges	41'265'409		38'851'655	2'413'754	6.2	39'670'047.26
Total des revenus		16'639'250	18'215'650	-1'576'400	-8.7	16'225'685.01

	Budget 2008		Budget 2007	Ecart	%	Comptes 2006
	Charges	Revenus				
<b>4003000 Incendie et secours</b>						
Total des charges	37'311'412		35'936'354	1'375'058	3.8	36'981'918.65
Total des revenus		14'484'250	15'160'650	-676'400	-4.5	14'890'260.04
301 Traitements du personnel	23'864'490		22'805'498	1'058'992	4.6	22'460'739.25
303 Assurances sociales	1'821'555		1'740'840	80'715	4.6	1'672'318.65
304 Caisses de pensions et de prévoyance	3'085'617		3'372'836	-287'219	-8.5	3'494'650.10
305 Assurance maladie et accidents	650'007		611'345	38'662	6.3	435'443.25
306 Prestations en nature	361'000		321'000	40'000	12.5	349'073.63
307 Prestations aux pensionnés	1'100'000		1'005'000	95'000	9.5	1'080'788.05
309 Autres charges du personnel	79'600		79'648	-48	-0.1	214'560.82
310 Fournitures de bureau, imprimés, publicité	90'650		103'850	-13'200	-12.7	96'109.41
311 Mobilier, machines, véhicules et matériel	648'500		648'500			692'271.22
312 Eau, énergie, combustible	401'000		418'836	-17'836	-4.3	411'096.06
313 Achats de fournitures et autres marchandises	954'100		1'006'100	-52'000	-5.2	1'055'788.55
314 Entretien des immeubles par des tiers	589'280		403'251	186'029	46.1	821'750.69
315 Entretien d'objets mobiliers par des tiers	479'700		423'800	55'900	13.2	697'855.95
316 Loyers, fermages et redevance d'utilisation	11'000		20'500	-9'500	-46.3	10'162.90
317 Dédommagements	9'000		9'000			9'633.75
318 Honoraires et prestations de service	478'010		316'923	161'087	50.8	677'491.46
319 Frais divers	10'800		7'000	3'800	54.3	11'258.92
320 Engagements courants						162.65
331 Amortissements ordinaires du PA	1'793'340		1'895'208	-101'868	-5.4	1'920'159.20
334 Pertes sur débiteurs						104'844.45
365 Subventions accordées - institutions privées	278'000		100'000	178'000	178.0	97'850.75
390 Intérêts répartis	286'048		306'675	-20'627	-6.7	319'120.36
391 Mise à disposition de locaux	291'716		326'944	-35'228	-10.8	323'664.00
392 Autres prestations internes	28'000		13'600	14'400	105.9	25'124.58
429 Autres revenus		350'000		350'000		97.75
434 Autres redevances d'utilis. et prest. de service		2'866'700	2'688'700	178'000	6.6	2'456'438.59
435 Ventes		127'000	170'000	-43'000	-25.3	104'366.10
436 Dédommagements de tiers		173'550	173'550			488'490.63
439 Autres contributions						38'737.03
441 Parts à des recettes cantonales			1'125'000	-1'125'000	-100.0	1'130'972.81
450 Confédération		110'000	110'000			110'720.00
451 Cantons			650'000	-650'000	-100.0	650'000.00
452 Communes		10'750'000	10'100'000	650'000	6.4	9'800'001.00
469 Autres subventions						20'000.00
492 Autres prestations internes		107'000	143'400	-36'400	-25.4	90'436.13
<b>4003500 Sapeurs-pompiers volontaires</b>						
Total des charges	1'981'802		1'196'237	785'565	65.7	1'126'658.02
Total des revenus		150'000	130'000	20'000	15.4	155'726.78
301 Traitements du personnel	45'000		45'000			33'100.00



	Budget 2008		Budget 2007	Ecart	%	Comptes 2006
	Charges	Revenus				
<b>4003500 Sapeurs-pompiers volontaires</b>						
305 Assurance maladie et accidents	45'000		45'000			37'800.00
306 Prestations en nature	15'000		15'000			5'125.60
309 Autres charges du personnel	715'000		670'000	45'000	6.7	643'831.60
310 Fournitures de bureau, imprimés, publicité	14'400		15'400	-1'000	-6.5	10'825.54
311 Mobilier, machines, véhicules et matériel	75'000		75'000			73'331.33
312 Eau, énergie, combustible	4'104		5'778	-1'674	-29.0	5'945.45
313 Achats de fournitures et autres marchandises	143'000		130'000	13'000	10.0	127'715.12
315 Entretien d'objets mobiliers par des tiers	14'000		16'000	-2'000	-12.5	6'255.26
317 Dédommagements	5'000		5'000			
318 Honoraires et prestations de service	11'500		76'500	-65'000	-85.0	7'011.91
319 Frais divers	8'000		8'000			7'054.33
331 Amortissements ordinaires du PA						80'263.93
365 Subventions accordées - institutions privées	819'750		19'750	800'000	4'050.6	19'750.00
390 Intérêts répartis			2'769	-2'769	-100.0	2'881.48
391 Mise à disposition de locaux	66'748		66'340	408	0.6	65'720.00
392 Autres prestations internes	300		700	-400	-57.1	46.47
434 Autres redevances d'utilis. et prest. de service		150'000	130'000	20'000	15.4	155'726.78
<b>4003510 Sauveteurs auxiliaires - SIS</b>						
Total des charges	73'452		75'320	-1'868	-2.5	64'881.79
Total des revenus						
310 Fournitures de bureau, imprimés, publicité	100			100		17.54
311 Mobilier, machines, véhicules et matériel	1'000		1'000			
313 Achats de fournitures et autres marchandises	25'000		27'500	-2'500	-9.1	17'940.25
315 Entretien d'objets mobiliers par des tiers	1'500			1'500		
318 Honoraires et prestations de service	1'500		2'500	-1'000	-40.0	1'500.00
319 Frais divers	1'000		1'000			2'156.00
365 Subventions accordées - institutions privées	43'352		43'320	32	0.1	43'268.00
<b>4003520 Transports sanitaires - SIS</b>						
Total des charges	1'898'743		1'643'744	254'999	15.5	1'496'588.80
Total des revenus		2'005'000	2'925'000	-920'000	-31.5	1'179'698.19
301 Traitements du personnel	1'304'015		1'058'308	245'707	23.2	960'189.95
303 Assurances sociales	100'147		81'146	19'001	23.4	72'533.75
304 Caisses de pensions et de prévoyance	150'990		127'366	23'624	18.5	113'674.30
305 Assurance maladie et accidents	43'794		33'223	10'571	31.8	25'406.71
306 Prestations en nature	35'000		35'000			29'140.00
309 Autres charges du personnel	13'672		13'576	96	0.7	6'277.01
310 Fournitures de bureau, imprimés, publicité	2'000		3'000	-1'000	-33.3	2'396.57

	Budget 2008		Budget 2007	Ecart	%	Comptes 2006
	Charges	Revenus				
<b>4003520 Transports sanitaires - SIS</b>						
311 Mobilier, machines, véhicules et matériel	30'000		30'000			49'399.06
313 Achats de fournitures et autres marchandises	170'000		170'000			158'239.84
315 Entretien d'objets mobiliers par des tiers	34'000		34'000			33'134.61
317 Dédommagements						24.00
318 Honoraires et prestations de service	7'000		57'000	-50'000	-87.7	42'930.00
319 Frais divers	2'000			2'000		1'703.00
331 Amortissements ordinaires du PA	1'125		1'125			
366 Subventions accordées - personnes physiques	5'000			5'000		1'540.00
434 Autres redevances d'utilis. et prest. de service		2'005'000	2'925'000	-920'000	-31.5	1'156'866.94
436 Dédommagements de tiers						22'831.25
<b>4004 Assist. et protection de la population</b>						
Total des charges	8'834'477		9'283'525	-449'048	-4.8	8'589'822.66
Total des revenus		639'945	643'135	-3'190	-0.5	735'128.90
<b>4004000 Assist. et protection de la population</b>						
Total des charges	8'790'777		9'238'525	-447'748	-4.8	8'549'452.97
Total des revenus		639'945	643'135	-3'190	-0.5	735'128.90
301 Traitements du personnel	5'250'305		5'107'077	143'229	2.8	4'954'092.95
303 Assurances sociales	400'650		389'754	10'896	2.8	368'588.05
304 Caisses de pensions et de prévoyance	615'371		595'424	19'947	3.4	624'982.75
305 Assurance maladie et accidents	141'591		135'672	5'918	4.4	118'312.54
306 Prestations en nature	17'000		19'264	-2'264	-11.8	17'850.88
309 Autres charges du personnel	12'606		12'606			30'292.05
310 Fournitures de bureau, imprimés, publicité	46'300		42'760	3'540	8.3	50'105.35
311 Mobilier, machines, véhicules et matériel	26'600		23'000	3'600	15.7	51'244.79
312 Eau, énergie, combustible	367'900		414'725	-46'825	-11.3	371'157.27
313 Achats de fournitures et autres marchandises	234'500		238'600	-4'100	-1.7	216'211.89
314 Entretien des immeubles par des tiers	179'436		421'113	-241'677	-57.4	238'630.02
315 Entretien d'objets mobiliers par des tiers	193'700		217'300	-23'600	-10.9	115'749.17
316 Loyers, fermages et redevance d'utilisation	3'000		13'600	-10'600	-77.9	4'362.10
317 Dédommagements	25'000		24'400	600	2.5	24'424.70
318 Honoraires et prestations de service	229'400		274'600	-45'200	-16.5	233'349.03
319 Frais divers	4'760		4'640	120	2.6	3'771.21
331 Amortissements ordinaires du PA	401'073		610'690	-209'616	-34.3	525'314.14
334 Pertes sur débiteurs						6'350.00
351 Dédommagements à des collect. publiques - cantons	130'532		117'715	12'817	10.9	
361 Subventions accordées - cantons						43'954.90
365 Subventions accordées - institutions privées	36'495		79'785	-43'290	-54.3	40'114.00
390 Intérêts répartis	78'099		118'870	-40'771	-34.3	123'694.74

	Budget 2008		Budget 2007	Ecart	%	Comptes 2006
	Charges	Revenus				
<b>4004000 Assist. et protection de la population</b>						
391 Mise à disposition de locaux	373'959		371'831	2'128	0.6	360'387.00
392 Autres prestations internes	22'500		5'100	17'400	341.2	26'513.44
420 Avoirs à vue						56.50
427 Immeubles du patrimoine administratif		262'285	273'230	-10'945	-4.0	265'096.06
434 Autres redevances d'utilis. et prest. de service		52'760	70'105	-17'345	-24.7	44'723.14
435 Ventes		60'000	60'000			55'102.44
436 Dédommagements de tiers		34'700	34'500	200	0.6	143'110.47
439 Autres contributions		5'000	10'000	-5'000	-50.0	8'211.30
461 Subventions acquises - cantons		120'000	130'000	-10'000	-7.7	112'488.10
491 Mise à disposition de locaux		25'800	21'600	4'200	19.4	21'857.46
492 Autres prestations internes		79'400	43'700	35'700	81.7	84'483.43
<b>4004500 Office communal approvisionnement écon.</b>						
Total des charges	43'700		45'000	-1'300	-2.9	40'369.69
Total des revenus						
310 Fournitures de bureau, imprimés, publicité	5'500		6'800	-1'300	-19.1	6'675.48
313 Achats de fournitures et autres marchandises	1'800		1'800			1'155.45
315 Entretien d'objets mobiliers par des tiers	200		200			
317 Dédommagements	500		500			
318 Honoraires et prestations de service	35'000		35'000			32'231.76
319 Frais divers	700		700			307.00
<b>4007 Sécurité et espace publics</b>						
Total des charges	37'315'603		35'774'282	1'541'321	4.3	39'076'139.61
Total des revenus		43'530'700	42'221'000	1'309'700	3.1	49'154'032.37
<b>4007000 Sécurité et espace publics</b>						
Total des charges	37'315'603		35'774'282	1'541'321	4.3	39'076'139.61
Total des revenus		43'530'700	42'221'000	1'309'700	3.1	49'154'032.37
301 Traitements du personnel	21'773'741		21'352'495	421'246	2.0	19'402'489.90
303 Assurances sociales	1'664'567		1'633'589	30'978	1.9	1'458'657.65
304 Caisses de pensions et de prévoyance	2'620'537		2'589'470	31'066	1.2	2'708'632.60
305 Assurance maladie et accidents	664'838		621'771	43'067	6.9	446'831.63
306 Prestations en nature	757'000		757'000			442'278.42
309 Autres charges du personnel	101'780		104'328	-2'548	-2.4	138'030.38
310 Fournitures de bureau, imprimés, publicité	264'200		314'200	-50'000	-15.9	240'465.00
311 Mobilier, machines, véhicules et matériel	537'500		42'500	495'000	1'164.7	1'112'697.32
312 Eau, énergie, combustible	349'528		340'432	9'096	2.7	368'123.00

		Budget 2008		Budget 2007	Ecarts	%	Comptes 2006
		Charges	Revenus				
<b>4007000</b>	<b>Sécurité et espace publics</b>						
313	Achats de fournitures et autres marchandises	84'800		86'800	-2'000	-2.3	66'585.26
314	Entretien des immeubles par des tiers	338'601		625'987	-287'386	-45.9	223'560.69
315	Entretien d'objets mobiliers par des tiers	490'400		493'800	-3'400	-0.7	329'485.78
316	Loyers, fermages et redevance d'utilisation	298'500		327'700	-29'200	-8.9	297'977.40
317	Dédommagements	65'000		65'000			60'318.71
318	Honoraires et prestations de service	277'007		300'202	-23'195	-7.7	327'287.44
319	Frais divers	4'000		4'000			3'836.99
331	Amortissements ordinaires du PA	258'784		240'221	18'563	7.7	224'335.56
334	Pertes sur débiteurs	1'500'000		1'500'000			3'447'169.50
351	Dédommagements à des collect. publiques - cantons	231'500		185'000	46'500	25.1	287'156.95
365	Subventions accordées - institutions privées	3'509'596		2'509'656	999'940	39.8	6'002'227.95
366	Subventions accordées - personnes physiques	100'000		300'000	-200'000	-66.7	66'824.45
390	Intérêts répartis	18'152		22'131	-3'979	-18.0	33'991.02
391	Mise à disposition de locaux	1'380'472		1'342'800	37'672	2.8	1'361'910.00
392	Autres prestations internes	25'100		15'200	9'900	65.1	25'266.01
420	Avoirs à vue						15.00
427	Immeubles du patrimoine administratif		25'145'000	23'900'000	1'245'000	5.2	29'137'477.80
429	Autres revenus						1'389.85
431	Emoluments administratifs		200'000	200'000			222'587.95
434	Autres redevances d'utilis. et prest. de service		5'500	9'500	-4'000	-42.1	8'635.25
436	Dédommagements de tiers		108'000	68'000	40'000	58.8	402'839.53
437	Amendes		17'500'000	17'500'000			18'666'727.86
438	Prestations du personnel pour les investissements						6'695.00
439	Autres contributions		500	500			180'713.63
452	Communes		8'000	8'000			7'000.00
492	Autres prestations internes		563'700	535'000	28'700	5.4	519'950.50
<b>4008</b>	<b>Dir. systèmes d'information &amp; communic.</b>						
	Total des charges	18'952'891		16'728'590	2'224'301	13.3	13'624'716.21
	Total des revenus		92'600	92'600			201'722.82
<b>4008000</b>	<b>Dir. systèmes d'information &amp; communic.</b>						
	Total des charges	18'952'891		16'728'590	2'224'301	13.3	13'624'716.21
	Total des revenus		92'600	92'600			201'722.82
301	Traitements du personnel	7'299'614		7'083'879	215'735	3.0	6'517'914.85
303	Assurances sociales	556'090		539'930	16'160	3.0	482'382.55
304	Caisses de pensions et de prévoyance	880'230		918'123	-37'893	-4.1	946'173.45
305	Assurance maladie et accidents	184'214		178'943	5'270	2.9	106'025.14
306	Prestations en nature	3'000		3'000			1'400.00
309	Autres charges du personnel	2'784		2'640	144	5.5	90'809.30

	Budget 2008		Budget 2007	Ecart	%	Comptes 2006
	Charges	Revenus				
<b>4008000 Dir. systèmes d'information &amp; communic.</b>						
310 Fournitures de bureau, imprimés, publicité	73'750		77'250	-3'500	-4.5	53'402.37
311 Mobilier, machines, véhicules et matériel	565'200		542'200	23'000	4.2	50'694.90
312 Eau, énergie, combustible	116'247		38'355	77'892	203.1	124'459.60
313 Achats de fournitures et autres marchandises	5'500		5'500			4'353.21
314 Entretien des immeubles par des tiers	1'172'058		1'172'058			71'168.21
315 Entretien d'objets mobiliers par des tiers	402'000		360'500	41'500	11.5	231'912.44
316 Loyers, fermages et redevance d'utilisation	776'565		11'000	765'565	6'959.7	1'146.90
317 Dédommagements	26'840		26'840			18'400.16
318 Honoraires et prestations de service	1'489'204		1'102'404	386'800	35.1	213'653.75
319 Frais divers	7'800		7'800			6'781.08
331 Amortissements ordinaires du PA	4'656'861		3'857'664	799'197	20.7	4'125'909.64
390 Intérêts répartis	140'721		209'731	-69'010	-32.9	218'243.06
391 Mise à disposition de locaux	593'712		589'772	3'940	0.7	359'578.60
392 Autres prestations internes	500		1'000	-500	-50.0	307.00
431 Emoluments administratifs						300.00
434 Autres redevances d'utilis. et prest. de service		2'600	2'600			2'622.00
435 Ventes						2'257.60
436 Dédommagements de tiers						26'310.00
451 Cantons						1'900.00
492 Autres prestations internes		90'000	90'000			168'333.22
<b>4009 Logistique et manifestations (LOM)</b>						
Total des charges	20'868'069		20'489'952	378'117	1.8	19'793'241.75
Total des revenus		3'416'430	3'514'785	-98'355	-2.8	3'299'436.93
<b>4009000 Logistique et technique</b>						
Total des charges	11'278'315		10'514'156	764'159	7.3	10'914'649.53
Total des revenus		363'000	363'000			372'771.12
301 Traitements du personnel	3'599'979		3'127'160	472'818	15.1	3'089'937.75
303 Assurances sociales	275'145		238'885	36'259	15.2	232'989.80
304 Caisses de pensions et de prévoyance	393'096		346'120	46'976	13.6	365'269.85
305 Assurance maladie et accidents	102'914		86'174	16'741	19.4	135'725.62
306 Prestations en nature	210'600		210'600			199'022.50
308 Personnel interimaire	70'000		70'000			79'852.80
309 Autres charges du personnel	1'776		1'536	240	15.6	14'315.78
310 Fournitures de bureau, imprimés, publicité	61'200		65'700	-4'500	-6.8	65'959.12
311 Mobilier, machines, véhicules et matériel	415'500		463'500	-48'000	-10.4	408'686.04
312 Eau, énergie, combustible	914'639		864'352	50'287	5.8	883'096.80
313 Achats de fournitures et autres marchandises	1'694'100		1'684'100	10'000	0.6	1'850'950.63
314 Entretien des immeubles par des tiers	848'423		622'332	226'091	36.3	876'910.42

	Budget 2008		Budget 2007	Ecart	%	Comptes 2006
	Charges	Revenus				
<b>4009000 Logistique et technique</b>						
315 Entretien d'objets mobiliers par des tiers	570'000		575'300	-5'300	-0.9	611'917.74
316 Loyers, fermages et redevance d'utilisation	525'000		542'000	-17'000	-3.1	501'843.59
317 Dédommagements	10'800		10'800			9'436.69
318 Honoraires et prestations de service	275'428		218'904	56'524	25.8	129'844.60
319 Frais divers						25'668.68
320 Engagements courants						51.00
331 Amortissements ordinaires du PA	1'098'803		1'139'969	-41'166	-3.6	1'209'211.94
334 Pertes sur débiteurs	1'500		1'500			
390 Intérêts répartis	195'313		215'224	-19'911	-9.3	223'958.18
392 Autres prestations internes	14'100		30'000	-15'900	-53.0	
429 Autres revenus						103.20
434 Autres redevances d'utilis. et prest. de service		17'000	17'000			5'063.90
435 Ventes		345'000	345'000			338'208.84
436 Dédommagements de tiers		1'000	1'000			20'890.80
439 Autres contributions						8'504.38
<b>4009010 Manifestations et matériel de fête</b>						
Total des charges	4'155'920		3'962'015	193'905	4.9	3'872'718.14
Total des revenus		3'043'430	3'141'785	-98'355	-3.1	2'900'465.49
301 Traitements du personnel	1'677'845		1'591'626	86'219	5.4	1'495'851.75
303 Assurances sociales	128'686		122'013	6'672	5.5	111'163.00
304 Caisses de pensions et de prévoyance	183'899		176'417	7'482	4.2	167'878.20
305 Assurance maladie et accidents	54'001		49'631	4'370	8.8	70'586.45
306 Prestations en nature	600		600			960.50
309 Autres charges du personnel	960		960			1'564.20
310 Fournitures de bureau, imprimés, publicité						3'841.32
311 Mobilier, machines, véhicules et matériel	107'000		107'000			103'896.81
313 Achats de fournitures et autres marchandises	34'500		24'500	10'000	40.8	34'829.42
314 Entretien des immeubles par des tiers	74'400		30'000	44'400	148.0	61'029.04
315 Entretien d'objets mobiliers par des tiers	9'500		19'500	-10'000	-51.3	2'591.45
316 Loyers, fermages et redevance d'utilisation	65'000		30'000	35'000	116.7	44'866.18
317 Dédommagements						790.00
318 Honoraires et prestations de service	143'200		87'283	55'917	64.1	85'455.32
334 Pertes sur débiteurs	10'000		10'000			116'900.00
361 Subventions accordées - cantons	269'748		275'700	-5'952	-2.2	169'743.03
362 Subventions accordées - Communes	22'897		34'642	-11'745	-33.9	1'645.00
363 Subventions accordées - propres établissements			41'783	-41'783	-100.0	182'756.12
364 Subventions accordées - sociétés d'économie mixte						3'680.60
365 Subventions accordées - institutions privées	1'373'685		1'355'360	18'325	1.4	1'211'003.51
367 Subventions accordées - étranger						1'686.24
392 Autres prestations internes			5'000	-5'000	-100.0	

		Budget 2008		Budget 2007	Ecarts	%	Comptes 2006
		Charges	Revenus				
<b>4009010</b>	<b>Manifestations et matériel de fête</b>						
434	Autres redevances d'utilis. et prest. de service		1'916'330	1'957'485	-41'155	-2.1	1'770'668.25
435	Ventes		10'000	10'000			
436	Dédommagements de tiers		15'000	15'000			95'858.93
439	Autres contributions						5'490.66
492	Autres prestations internes		1'102'100	1'159'300	-57'200	-4.9	1'028'447.65
<b>4009020</b>	<b>Gestion des véhicules</b>						
	Total des charges	5'433'833		6'013'781	-579'948	-9.6	5'005'874.08
	Total des revenus		10'000	10'000			26'200.32
301	Traitements du personnel	1'497'032		1'732'251	-235'219	-13.6	1'667'678.05
303	Assurances sociales	114'339		132'181	-17'842	-13.5	125'514.85
304	Caisses de pensions et de prévoyance	160'777		188'905	-28'128	-14.9	185'401.35
305	Assurance maladie et accidents	41'731		45'767	-4'035	-8.8	72'705.96
306	Prestations en nature						25.50
309	Autres charges du personnel	768		864	-96	-11.1	844.00
310	Fournitures de bureau, imprimés, publicité	300			300		954.80
311	Mobilier, machines, véhicules et matériel	20'000		15'000	5'000	33.3	
313	Achats de fournitures et autres marchandises	2'248'500		2'248'500			1'140'249.03
314	Entretien des immeubles par des tiers						675.50
315	Entretien d'objets mobiliers par des tiers	1'180'000		1'185'000	-5'000	-0.4	1'231'786.70
316	Loyers, fermages et redevance d'utilisation			6'700	-6'700	-100.0	464.80
318	Honoraires et prestations de service	10'251		306'652	-296'401	-96.7	427'901.54
319	Frais divers	350		350			60.00
331	Amortissements ordinaires du PA	73'600		73'600			73'600.00
390	Intérêts répartis	8'173			8'173		
391	Mise à disposition de locaux	78'012		78'012			78'012.00
435	Ventes		10'000	10'000			85.87
436	Dédommagements de tiers						26'114.45
<b>4010</b>	<b>Voirie - Ville propre</b>						
	Total des charges	53'618'295		53'190'056	428'239	0.8	53'447'715.40
	Total des revenus		721'000	501'000	220'000	43.9	977'698.55
<b>4010000</b>	<b>Levée et nettoyage</b>						
	Total des charges	2'418'270		2'437'860	-19'590	-0.8	1'834'679.55
	Total des revenus						17'368.00
301	Traitements du personnel	1'648'463		1'341'519	306'943	22.9	1'138'277.35
303	Assurances sociales	126'001		102'544	23'456	22.9	84'696.05

	Budget 2008		Budget 2007	Ecart	%	Comptes 2006
	Charges	Revenus				
<b>4010000</b>	<b>Levée et nettoyage</b>					
304	Caisses de pensions et de prévoyance	191'502	160'234	31'268	19.5	127'296.55
305	Assurance maladie et accidents	47'239	37'843	9'395	24.8	48'800.99
306	Prestations en nature	1'000	1'000			127.50
309	Autres charges du personnel	816	672	144	21.4	33'938.16
310	Fournitures de bureau, imprimés, publicité	219'700	254'700	-35'000	-13.7	257'691.51
311	Mobilier, machines, véhicules et matériel					1'398.15
312	Eau, énergie, combustible		348'532	-348'532	-100.0	
314	Entretien des immeubles par des tiers		165	-165	-100.0	686.00
315	Entretien d'objets mobiliers par des tiers	44'200	46'500	-2'300	-4.9	20'597.08
317	Dédommagements	9'950	9'950			3'527.85
318	Honoraires et prestations de service	128'500	134'200	-5'700	-4.2	115'757.36
319	Frais divers					105.00
392	Autres prestations internes	900		900		1'780.00
436	Dédommagements de tiers					17'368.00
<b>4010010</b>	<b>Levée des résidus</b>					
	Total des charges	27'980'874	28'132'336	-151'463	-0.5	28'679'540.44
	Total des revenus		450'000	220'000	48.9	688'492.10
301	Traitements du personnel	8'654'601	8'933'031	-278'430	-3.1	9'132'470.10
303	Assurances sociales	664'661	684'770	-20'108	-2.9	687'777.45
304	Caisses de pensions et de prévoyance	966'084	1'001'230	-35'146	-3.5	1'021'630.10
305	Assurance maladie et accidents	290'411	278'059	12'352	4.4	440'435.76
306	Prestations en nature	7'000	7'000			8'640.25
308	Personnel interimaire	180'000	180'000			186'176.45
309	Autres charges du personnel	4'896	5'088	-192	-3.8	5'196.00
313	Achats de fournitures et autres marchandises					329'114.70
314	Entretien des immeubles par des tiers	14'000		14'000		22'348.50
317	Dédommagements					180.80
318	Honoraires et prestations de service	16'438'096	16'282'988	155'108	1.0	16'055'477.71
319	Frais divers					124.45
331	Amortissements ordinaires du PA	30'026	30'026			-2'074.11
351	Dédommagements à des collect. publiques - cantons	720'000	720'000			776'260.15
390	Intérêts répartis	3'198	4'144	-946	-22.8	4'311.68
392	Autres prestations internes	7'900	6'000	1'900	31.7	11'470.45
435	Ventes		220'000	220'000		99'699.35
436	Dédommagements de tiers					136'927.45
439	Autres contributions		450'000	450'000		451'865.30



	Budget 2008		Budget 2007	Ecart	%	Comptes 2006
	Charges	Revenus				
<b>4010020 Nettoyement du domaine public</b>						
Total des charges	23'219'151		22'619'860	599'292	2.6	22'933'495.41
Total des revenus		51'000	51'000			271'838.45
301 Traitements du personnel	17'089'239		16'885'611	203'628	1.2	16'502'227.00
303 Assurances sociales	1'313'204		1'294'872	18'332	1.4	1'247'131.25
304 Caisses de pensions et de prévoyance	1'803'046		1'796'918	6'128	0.3	1'733'845.70
305 Assurance maladie et accidents	583'929		532'220	51'709	9.7	802'681.48
306 Prestations en nature	55'000		55'000			74'923.25
309 Autres charges du personnel	9'408		9'408			16'669.45
312 Eau, énergie, combustible	404'272			404'272		387'528.90
313 Achats de fournitures et autres marchandises						435'749.49
314 Entretien des immeubles par des tiers	1'291'000		1'440'000	-149'000	-10.3	1'156'209.56
316 Loyers, fermages et redevance d'utilisation	21'500		21'500			15'944.51
317 Dédommagements	1'200		1'200			345.70
318 Honoraires et prestations de service	25'644		2'970	22'674	763.4	3'446.39
331 Amortissements ordinaires du PA	507'391		507'391			507'391.44
390 Intérêts répartis	45'682		6'953	38'729	557.0	7'235.29
391 Mise à disposition de locaux	35'436		18'816	16'620	88.3	18'676.00
392 Autres prestations internes	33'200		47'000	-13'800	-29.4	23'490.00
434 Autres redevances d'utilis. et prest. de service		51'000	51'000			46'972.00
436 Dédommagements de tiers						224'866.45



**Cohésion sociale, jeunesse et sports**



	Budget 2008		Budget 2007	Ecart	%	Comptes 2006
	Charges	Revenus				
<b>5 Cohésion sociale, jeunesse et sports</b>						
Total des charges	309'219'727		298'052'636	11'167'091	3.7	292'300'012.61
Total des revenus		24'675'539	26'226'520	-1'550'981	-5.9	27'331'432.58
<b>50 Cohésion sociale, jeunesse et sports</b>						
Total des charges	309'219'727		298'052'636	11'167'091	3.7	292'300'012.61
Total des revenus		24'675'539	26'226'520	-1'550'981	-5.9	27'331'432.58
<b>5001 Dir. cohésion sociale, jeunesse et sport</b>						
Total des charges	4'154'979		3'636'559	518'420	14.3	3'210'334.50
Total des revenus						10'467.00
<b>5001000 Dir. cohésion sociale, jeunesse et sport</b>						
Total des charges	4'154'979		3'636'559	518'420	14.3	3'210'334.50
Total des revenus						10'467.00
301 Traitements du personnel	1'470'302		1'423'226	47'076	3.3	1'456'623.85
303 Assurances sociales	112'111		108'542	3'569	3.3	107'340.00
304 Caisses de pensions et de prévoyance	186'730		184'136	2'593	1.4	181'764.55
305 Assurance maladie et accidents	38'480		36'811	1'669	4.5	24'422.65
306 Prestations en nature						150.00
309 Autres charges du personnel	624		624			4'958.60
310 Fournitures de bureau, imprimés, publicité	43'986		43'986			60'256.15
311 Mobilier, machines, véhicules et matériel						1'140.00
312 Eau, énergie, combustible	9'700			9'700		14'053.40
313 Achats de fournitures et autres marchandises	200		200			129.22
314 Entretien des immeubles par des tiers	53'121		50'719	2'402	4.7	55'762.62
315 Entretien d'objets mobiliers par des tiers	34'800		34'400	400	1.2	16'200.50
316 Loyers, fermages et redevance d'utilisation			12'800	-12'800	-100.0	2'033.60
317 Dédommagements	23'480		23'480			18'418.00
318 Honoraires et prestations de service	69'900		78'000	-8'100	-10.4	83'408.74
319 Frais divers	2'900		2'300	600	26.1	13'923.05
331 Amortissements ordinaires du PA	753'668		823'668	-70'000	-8.5	70'000.01
365 Subventions accordées - institutions privées	316'428		323'260	-6'832	-2.1	356'791.00
367 Subventions accordées - étranger	58'600		58'600			58'600.00
390 Intérêts répartis	580'372		408'807	171'565	42.0	439'408.24
391 Mise à disposition de locaux	367'328			367'328		213'532.00
392 Autres prestations internes	32'250		23'000	9'250	40.2	31'418.32
436 Dédommagements de tiers						10'467.00
<b>5002 Délégation à la petite enfance</b>						
Total des charges	80'127'331		73'867'807	6'259'524	8.5	68'819'411.42
Total des revenus		3'713'164	5'124'200	-1'411'036	-27.5	4'722'106.97

		Budget 2008		Budget 2007	Ecarts	%	Comptes 2006
		Charges	Revenus				
<b>5002000</b>	<b>Délégation à la petite enfance</b>						
	Total des charges	80'127'331		73'867'807	6'259'524	8.5	68'819'411.42
	Total des revenus		3'713'164	5'124'200	-1'411'036	-27.5	4'722'106.97
300	Autorités et commissions	9'000		9'000			8'320.00
301	Traitements du personnel	3'302'620		2'707'745	594'875	22.0	2'493'129.90
303	Assurances sociales	252'624		206'742	45'882	22.2	185'245.10
304	Caisses de pensions et de prévoyance	419'484		348'089	71'395	20.5	337'099.30
305	Assurance maladie et accidents	97'203		73'229	23'974	32.7	49'645.23
306	Prestations en nature	3'940		3'940			599.62
309	Autres charges du personnel	1'872		1'440	432	30.0	27'812.45
310	Fournitures de bureau, imprimés, publicité	79'647		72'995	6'652	9.1	91'859.51
311	Mobilier, machines, véhicules et matériel	6'000		6'000			8'568.95
312	Eau, énergie, combustible	101'714		90'734	10'980	12.1	124'572.42
313	Achats de fournitures et autres marchandises	4'900		4'900			1'872.17
314	Entretien des immeubles par des tiers	474'368		326'536	147'832	45.3	351'734.77
315	Entretien d'objets mobiliers par des tiers	74'000		73'900	100	0.1	40'260.76
316	Loyers, fermages et redevance d'utilisation	224'938		242'438	-17'500	-7.2	222'939.40
317	Dédommagements	33'740		33'740			19'552.69
318	Honoraires et prestations de service	181'045		221'822	-40'777	-18.4	166'255.64
319	Frais divers	1'000		1'000			769.98
331	Amortissements ordinaires du PA	1'832'662		1'631'467	201'195	12.3	1'468'974.43
361	Subventions accordées - cantons	619'000		619'000			503'455.00
365	Subventions accordées - institutions privées	71'686'140		66'720'528	4'965'612	7.4	62'162'682.71
390	Intérêts répartis	626'262		391'266	234'996	60.1	456'283.07
391	Mise à disposition de locaux	28'872		38'696	-9'824	-25.4	35'703.00
392	Autres prestations internes	66'300		42'600	23'700	55.6	62'075.32
427	Immeubles du patrimoine administratif		1'955'414	1'943'200	12'214	0.6	1'854'740.00
434	Autres redevances d'utilis. et prest. de service						2'280.00
436	Dédommagements de tiers						136'693.76
439	Autres contributions						9'908.96
460	Subventions acquises - confédération		843'500	2'050'000	-1'206'500	-58.9	1'275'484.25
461	Subventions acquises - cantons			651'000	-651'000	-100.0	993'000.00
469	Autres subventions		914'250	480'000	434'250	90.5	450'000.00
<b>5003</b>	<b>Ecoles et institution pour l'enfance</b>						
	Total des charges	66'400'207		63'032'044	3'368'163	5.3	66'512'208.23
	Total des revenus		6'543'451	6'243'989	299'462	4.8	6'421'055.09
<b>5003000</b>	<b>Patrimoine et périscolaire - Ecoles</b>						
	Total des charges	52'428'382		49'583'077	2'845'305	5.7	53'096'202.87
	Total des revenus		6'519'775	6'219'499	300'276	4.8	6'331'980.38
301	Traitements du personnel	2'536'970		2'557'877	-20'907	-0.8	2'519'540.75

		Budget 2008		Budget 2007	Ecarts	%	Comptes 2006
		Charges	Revenus				
<b>5003000</b>	<b>Patrimoine et périscolaire - Ecoles</b>						
303	Assurances sociales	193'351		195'048	-1'697	-0.9	188'656.50
304	Caisses de pensions et de prévoyance	293'344		301'134	-7'790	-2.6	329'137.40
305	Assurance maladie et accidents	65'147		65'792	-645	-1.0	45'560.98
306	Prestations en nature	1'200		1'200			1'492.60
309	Autres charges du personnel	1'104		1'104			44'008.16
310	Fournitures de bureau, imprimés, publicité	85'350		92'113	-6'763	-7.3	91'432.69
311	Mobilier, machines, véhicules et matériel	402'000		387'000	15'000	3.9	449'174.54
312	Eau, énergie, combustible	3'609'594		3'859'193	-249'599	-6.5	3'431'017.99
313	Achats de fournitures et autres marchandises	234'513		183'513	51'000	27.8	198'315.88
314	Entretien des immeubles par des tiers	5'620'306		5'559'237	61'069	1.1	5'775'676.36
315	Entretien d'objets mobiliers par des tiers	358'600		355'400	3'200	0.9	272'095.45
316	Loyers, fermages et redevance d'utilisation	978'414		1'063'650	-85'236	-8.0	1'157'968.06
317	Dédommagements	418'880		415'880	3'000	0.7	411'671.84
318	Honoraires et prestations de service	2'063'559		1'955'931	107'628	5.5	2'177'990.93
319	Frais divers	3'500		3'500			1'825.84
331	Amortissements ordinaires du PA	14'947'052		14'567'911	379'140	2.6	16'724'704.63
334	Pertes sur débiteurs						-148'150.00
351	Dédommagements à des collect. publiques - cantons	305'000		315'200	-10'200	-3.2	304'226.20
352	Dédommagements à des collect. publiques - communes	6'042'738		4'830'000	1'212'738	25.1	4'388'523.00
361	Subventions accordées - cantons						40'920.00
365	Subventions accordées - institutions privées	5'262'157		4'940'763	321'394	6.5	5'269'536.04
366	Subventions accordées - personnes physiques	30'000		30'000			28'275.00
375	Subventions redistribuées - Institutions privées						28'600.00
390	Intérêts répartis	8'474'873		7'250'074	1'224'799	16.9	8'873'712.72
391	Mise à disposition de locaux	241'532		360'958	-119'426	-33.1	223'244.00
392	Autres prestations internes	259'200		290'600	-31'400	-10.8	267'045.31
427	Immeubles du patrimoine administratif		6'175'409	5'964'916	210'493	3.5	5'836'773.07
429	Autres revenus		1'000		1'000		2'100.00
431	Emoluments administratifs		500	2'000	-1'500	-75.0	1'050.00
435	Ventes		1'000	200	800	400.0	13'555.29
436	Dédommagements de tiers		20'150	20'575	-425	-2.1	43'267.98
438	Prestations du personnel pour les investissements						36'144.34
439	Autres contributions		10'000		10'000		13'531.41
452	Communes		200'000	197'000	3'000	1.5	201'154.95
469	Autres subventions		1'452	1'002	450	44.9	829.24
471	Subventions à redistribuer - cantons						28'600.00
491	Mise à disposition de locaux		110'264	33'806	76'458	226.2	108'510.10
492	Autres prestations internes						46'464.00

	Budget 2008		Budget 2007	Ecart	%	Comptes 2006
	Charges	Revenus				
<b>5003010 Logistique et conciergerie - Ecoles</b>						
Total des charges	13'971'825		13'448'967	522'857	3.9	13'416'005.36
Total des revenus		23'676	24'490	-814	-3.3	89'074.71
301 Traitements du personnel	9'113'666		8'932'376	181'289	2.0	9'107'506.90
303 Assurances sociales	698'215		683'711	14'504	2.1	685'679.60
304 Caisses de pensions et de prévoyance	847'609		855'557	-7'948	-0.9	854'507.50
305 Assurance maladie et accidents	282'946		264'516	18'431	7.0	199'175.22
306 Prestations en nature	47'000		51'000	-4'000	-7.8	46'499.29
309 Autres charges du personnel	4'752		4'752			6'617.00
310 Fournitures de bureau, imprimés, publicité	500			500		1'688.54
311 Mobilier, machines, véhicules et matériel	100'000		100'000			118'986.20
313 Achats de fournitures et autres marchandises	382'500		462'500	-80'000	-17.3	296'966.52
314 Entretien des immeubles par des tiers	2'269'100		1'879'175	389'925	20.7	1'912'844.23
315 Entretien d'objets mobiliers par des tiers	60'000		60'000			50'890.69
317 Dédommagements	5'000		21'160	-16'160	-76.4	24'549.03
318 Honoraires et prestations de service	130'600		102'700	27'900	27.2	109'563.34
331 Amortissements ordinaires du PA	500		500			
365 Subventions accordées - institutions privées	27'536		27'520	16	0.1	
392 Autres prestations internes	1'900		3'500	-1'600	-45.7	531.30
427 Immeubles du patrimoine administratif		2'536	2'520	16	0.6	429.00
434 Autres redevances d'utilis. et prest. de service		17'500	17'230	270	1.6	35'527.00
436 Dédommagements de tiers		1'400	2'500	-1'100	-44.0	51'175.02
439 Autres contributions						77.04
492 Autres prestations internes		2'240	2'240			1'866.65
<b>5004 Espaces verts et environnement</b>						
Total des charges	32'460'387		33'116'126	-655'739	-2.0	32'117'358.38
Total des revenus		1'192'433	1'421'452	-229'019	-16.1	1'701'413.78
<b>5004000 Espaces verts et environnement</b>						
Total des charges	32'460'387		33'116'126	-655'739	-2.0	32'117'358.38
Total des revenus		1'192'433	1'421'452	-229'019	-16.1	1'701'413.78
300 Autorités et commissions	15'000		15'000			
301 Traitements du personnel	18'590'901		18'584'976	5'925		17'671'459.55
303 Assurances sociales	1'420'422		1'419'742	679		1'313'226.65
304 Caisses de pensions et de prévoyance	2'145'603		2'228'273	-82'670	-3.7	2'063'762.05
305 Assurance maladie et accidents	525'046		512'597	12'449	2.4	721'418.26
306 Prestations en nature	117'000		117'000			152'513.63
309 Autres charges du personnel	24'552		29'600	-5'048	-17.1	97'761.38
310 Fournitures de bureau, imprimés, publicité	66'830		63'130	3'700	5.9	95'549.72
311 Mobilier, machines, véhicules et matériel	203'000		203'000			272'350.70



	Budget 2008		Budget 2007	Ecart	%	Comptes 2006	
	Charges	Revenus					
<b>5004000</b>	<b>Espaces verts et environnement</b>						
312	Eau, énergie, combustible	1'210'077	1'354'010	-143'933	-10.6	1'154'228.53	
313	Achats de fournitures et autres marchandises	1'276'600	1'261'600	15'000	1.2	1'278'748.09	
314	Entretien des immeubles par des tiers	1'523'590	1'616'742	-93'152	-5.8	1'575'327.60	
315	Entretien d'objets mobiliers par des tiers	429'000	654'400	-225'400	-34.4	473'035.71	
316	Loyers, fermages et redevance d'utilisation	372'100	330'400	41'700	12.6	109'009.08	
317	Dédommagements	60'320	60'320			61'065.90	
318	Honoraires et prestations de service	857'792	1'044'963	-187'171	-17.9	1'006'682.67	
319	Frais divers	10'000	13'500	-3'500	-25.9	14'451.02	
331	Amortissements ordinaires du PA	1'737'119	1'924'698	-187'579	-9.7	2'039'735.18	
334	Pertes sur débiteurs					45'000.00	
351	Dédommagements à des collect. publiques - cantons	220'000	210'000	10'000	4.8	335'912.50	
365	Subventions accordées - institutions privées	927'545	878'300	49'245	5.6	878'539.00	
390	Intérêts répartis	334'091	286'426	47'665	16.6	377'755.05	
391	Mise à disposition de locaux	298'500	223'848	74'652	33.3	272'315.00	
392	Autres prestations internes	95'300	83'600	11'700	14.0	107'511.11	
427	Immeubles du patrimoine administratif		13'265	5'232	8'033	153.5	11'373.00
434	Autres redevances d'utilis. et prest. de service		880'152	951'000	-70'848	-7.4	836'708.83
435	Ventes		1'600	2'200	-600	-27.3	3'540.71
436	Dédommagements de tiers		2'000	77'000	-75'000	-97.4	565'021.40
439	Autres contributions					7'961.97	
460	Subventions acquises - confédération		6'201	-6'201	-100.0		
461	Subventions acquises - cantons		15'504	-15'504	-100.0		
469	Autres subventions		8'866	6'115	2'751	45.0	5'060.27
492	Autres prestations internes		286'550	358'200	-71'650	-20.0	271'747.60
<b>5006</b>	<b>Pompes funèbres et cimetières</b>						
	Total des charges	16'569'247	16'286'621	282'626	1.7	15'678'155.94	
	Total des revenus		4'024'500	3'925'500	99'000	2.5	4'376'131.11
<b>5006000</b>	<b>Pompes funèbres et cimetières</b>						
	Total des charges	16'569'247	16'286'621	282'626	1.7	15'678'155.94	
	Total des revenus		4'024'500	3'925'500	99'000	2.5	4'376'131.11
301	Traitements du personnel	9'140'412	8'942'443	197'969	2.2	8'543'255.00	
303	Assurances sociales	699'553	683'839	15'714	2.3	635'652.45	
304	Caisses de pensions et de prévoyance	1'012'874	991'068	21'805	2.2	1'028'716.70	
305	Assurance maladie et accidents	274'145	256'158	17'987	7.0	285'912.63	
306	Prestations en nature	164'500	164'500			114'465.83	
309	Autres charges du personnel	4'608	4'560	48	1.1	52'143.80	
310	Fournitures de bureau, imprimés, publicité	67'974	68'674	-700	-1.0	72'045.15	
311	Mobilier, machines, véhicules et matériel	87'700	87'700			86'390.32	

	Budget 2008		Budget 2007	Ecart	%	Comptes 2006
	Charges	Revenus				
<b>5006000 Pompes funèbres et cimetières</b>						
312 Eau, énergie, combustible	458'413		470'454	-12'041	-2.6	445'780.32
313 Achats de fournitures et autres marchandises	1'584'950		1'584'950			1'583'866.26
314 Entretien des immeubles par des tiers	1'006'196		731'871	274'325	37.5	764'102.50
315 Entretien d'objets mobiliers par des tiers	113'900		115'000	-1'100	-1.0	38'890.90
316 Loyers, fermages et redevance d'utilisation	231'000		254'200	-23'200	-9.1	237'482.10
317 Dédommagements	30'100		30'100			25'299.25
318 Honoraires et prestations de service	176'185		183'986	-7'801	-4.2	195'868.39
319 Frais divers	5'195		5'195			5'237.70
331 Amortissements ordinaires du PA	495'012		626'453	-131'440	-21.0	654'032.27
334 Pertes sur débiteurs						-3'187.02
351 Dédommagements à des collect. publiques - cantons	210'000		210'000			170'174.40
366 Subventions accordées - personnes physiques	500'000		500'000			409'149.73
390 Intérêts répartis	235'462		255'903	-20'441	-8.0	266'285.27
391 Mise à disposition de locaux	8'568		8'568			8'568.00
392 Autres prestations internes	62'500		111'000	-48'500	-43.7	58'023.99
420 Avoirs à vue						7.40
427 Immeubles du patrimoine administratif		180'000	180'000			205'983.73
429 Autres revenus						983.45
434 Autres redevances d'utilis. et prest. de service		1'942'000	1'872'000	70'000	3.7	1'938'174.03
435 Ventes		1'842'000	1'802'000	40'000	2.2	1'808'030.05
436 Dédommagements de tiers		500	10'500	-10'000	-95.2	193'658.87
437 Amendes						2'405.00
439 Autres contributions						171'138.58
492 Autres prestations internes		60'000	61'000	-1'000	-1.6	55'750.00
<b>5007 Social</b>						
Total des charges	43'289'063		43'833'013	-543'950	-1.2	42'281'626.82
Total des revenus		2'766'502	3'253'517	-487'015	-15.0	3'359'935.26
<b>5007000 Direction social</b>						
Total des charges	43'289'063		43'833'013	-543'950	-1.2	42'281'626.82
Total des revenus		2'766'502	3'253'517	-487'015	-15.0	3'359'935.26
301 Traitements du personnel	8'480'764		8'248'872	231'892	2.8	7'903'677.90
303 Assurances sociales	647'390		629'614	17'775	2.8	591'545.70
304 Caisses de pensions et de prévoyance	1'014'106		1'036'644	-22'538	-2.2	949'998.30
305 Assurance maladie et accidents	231'825		220'369	11'457	5.2	158'169.99
306 Prestations en nature	9'600		9'800	-200	-2.0	1'431.40
308 Personnel interimaire	200'000		200'000			176'555.35
309 Autres charges du personnel	24'656		17'560	7'096	40.4	46'218.20
310 Fournitures de bureau, imprimés, publicité	275'298		256'057	19'241	7.5	287'213.83

	Budget 2008		Budget 2007	Ecart	%	Comptes 2006	
	Charges	Revenus					
<b>5007000</b>	<b>Direction social</b>						
311	Mobilier, machines, véhicules et matériel	131'400	120'400	11'000	9.1	118'885.96	
312	Eau, énergie, combustible	275'431	303'800	-28'369	-9.3	302'738.44	
313	Achats de fournitures et autres marchandises	42'300	40'498	1'802	4.4	23'100.23	
314	Entretien des immeubles par des tiers	1'054'220	1'347'019	-292'799	-21.7	1'080'267.94	
315	Entretien d'objets mobiliers par des tiers	234'890	287'610	-52'720	-18.3	114'565.51	
316	Loyers, fermages et redevance d'utilisation	3'158'524	3'250'200	-91'676	-2.8	2'937'086.70	
317	Dédommagements	31'720	30'200	1'520	5.0	16'416.50	
318	Honoraires et prestations de service	730'979	679'390	51'589	7.6	675'869.98	
319	Frais divers	19'990	19'990			5'923.97	
331	Amortissements ordinaires du PA	1'129'188	1'194'950	-65'762	-5.5	1'200'536.38	
334	Pertes sur débiteurs					-2'000.00	
351	Dédommagements à des collect. publiques - cantons	2'450		2'450		2'450.00	
361	Subventions accordées - cantons	107'348	106'680	668	0.6	99'300.00	
364	Subventions accordées - sociétés d'économie mixte	500'000	450'000	50'000	11.1	319'010.52	
365	Subventions accordées - institutions privées	8'866'208	8'763'143	103'065	1.2	9'146'337.14	
366	Subventions accordées - personnes physiques	13'976'800	14'026'800	-50'000	-0.4	13'655'370.58	
371	Subventions redistribuées - cantons					976.79	
390	Intérêts répartis	447'596	475'125	-27'529	-5.8	494'403.27	
391	Mise à disposition de locaux	1'637'380	2'042'192	-404'812	-19.8	1'928'915.00	
392	Autres prestations internes	59'000	76'100	-17'100	-22.5	46'661.24	
420	Avoirs à vue					49.60	
425	Prêts du patrimoine administratif		116'000	-116'000	-100.0	116'468.65	
427	Immeubles du patrimoine administratif		2'240'472	-411'104	-15.5	2'438'292.10	
434	Autres redevances d'utilis. et prest. de service		153'000	139'000	14'000	10.1	200'412.25
436	Dédommagements de tiers		4'000	1'000	3'000	300.0	188'151.29
439	Autres contributions					7'290.00	
461	Subventions acquises - cantons		350'000	330'000	20'000	6.1	395'444.80
469	Autres subventions		19'030	15'941	3'089	19.4	12'849.78
471	Subventions à redistribuer - cantons					976.79	
<b>5008</b>	<b>Délégation à la jeunesse</b>						
	Total des charges	19'234'811	18'614'378	620'433	3.3	18'577'810.98	
	Total des revenus		1'901'816	1'887'202	14'614	0.8	2'032'421.05
<b>5008000</b>	<b>Délégation à la jeunesse</b>						
	Total des charges	19'234'811	18'614'378	620'433	3.3	18'577'810.98	
	Total des revenus		1'901'816	1'887'202	14'614	0.8	2'032'421.05
301	Traitements du personnel	1'887'686	1'857'522	30'163	1.6	1'409'651.20	
303	Assurances sociales	144'155	141'818	2'337	1.6	102'061.15	
304	Caisses de pensions et de prévoyance	255'097	244'114	10'983	4.5	183'272.80	

		Budget 2008		Budget 2007	Ecarts	%	Comptes 2006
		Charges	Revenus				
<b>5008000</b>	<b>Délégation à la jeunesse</b>						
305	Assurance maladie et accidents	52'359		50'128	2'231	4.4	27'698.56
306	Prestations en nature	3'000		5'500	-2'500	-45.5	
309	Autres charges du personnel	1'960		1'864	96	5.2	4'509.90
310	Fournitures de bureau, imprimés, publicité	79'432		118'453	-39'021	-32.9	45'486.86
311	Mobilier, machines, véhicules et matériel	167'000		150'000	17'000	11.3	140'810.90
312	Eau, énergie, combustible	214'122		203'246	10'876	5.4	212'351.96
313	Achats de fournitures et autres marchandises	93'681		111'500	-17'819	-16.0	54'957.50
314	Entretien des immeubles par des tiers	920'958		954'390	-33'432	-3.5	802'149.16
315	Entretien d'objets mobiliers par des tiers	31'600		29'700	1'900	6.4	12'399.29
316	Loyers, fermages et redevance d'utilisation	719'915		736'520	-16'605	-2.3	643'924.59
317	Dédommagements	28'000		32'060	-4'060	-12.7	20'543.85
318	Honoraires et prestations de service	498'085		508'874	-10'789	-2.1	455'180.50
319	Frais divers	8'000		6'000	2'000	33.3	4'431.06
331	Amortissements ordinaires du PA	888'870		512'441	376'429	73.5	787'121.04
334	Pertes sur débiteurs						-9'000.00
361	Subventions accordées - cantons	5'700'500		5'690'000	10'500	0.2	6'149'985.05
364	Subventions accordées - sociétés d'économie mixte	104'832		50'000	54'832	109.7	128'583.00
365	Subventions accordées - institutions privées	6'583'557		6'447'269	136'288	2.1	6'722'351.60
390	Intérêts répartis	255'750		263'110	-7'360	-2.8	279'506.87
391	Mise à disposition de locaux	559'652		444'368	115'284	25.9	312'744.28
392	Autres prestations internes	36'600		55'500	-18'900	-34.1	87'089.86
427	Immeubles du patrimoine administratif		1'679'186	1'664'572	14'614	0.9	1'777'332.00
434	Autres redevances d'utilis. et prest. de service						3'825.00
436	Dédommagements de tiers		15'000	15'000			55'154.05
451	Cantons		20'000	20'000			20'000.00
452	Communes		40'000	40'000			49'480.00
461	Subventions acquises - cantons		126'630	126'630			126'630.00
469	Autres subventions		21'000	21'000			
<b>5009</b>	<b>Sports</b>						
	Total des charges	46'983'703		45'666'089	1'317'613	2.9	45'103'106.34
	Total des revenus		4'533'673	4'370'660	163'013	3.7	4'707'902.32
<b>5009010</b>	<b>Direction du service des sports</b>						
	Total des charges	9'059'605		9'155'130	-95'524	-1.0	8'985'375.31
	Total des revenus		5'000	5'000			479'370.31
301	Traitements du personnel	2'285'717		2'421'268	-135'551	-5.6	2'269'545.05
303	Assurances sociales	174'211		184'593	-10'382	-5.6	167'502.15
304	Caisses de pensions et de prévoyance	235'806		256'571	-20'765	-8.1	238'304.10
305	Assurance maladie et accidents	58'865		61'762	-2'897	-4.7	42'261.16

	Budget 2008		Budget 2007	Ecart	%	Comptes 2006
	Charges	Revenus				
<b>5009010</b>	<b>Direction du service des sports</b>					
306	Prestations en nature	8'000	8'000			5'499.80
309	Autres charges du personnel	6'384	6'432	-48	-0.7	54'361.35
310	Fournitures de bureau, imprimés, publicité	3'000	3'000			3'384.50
311	Mobilier, machines, véhicules et matériel					4'549.43
312	Eau, énergie, combustible	3'716		3'716		5'382.95
313	Achats de fournitures et autres marchandises	50'000	50'000			54'972.49
314	Entretien des immeubles par des tiers					2'797.00
315	Entretien d'objets mobiliers par des tiers	115'100	115'800	-700	-0.6	49'715.62
317	Dédommagements	16'300	16'300			14'571.85
318	Honoraires et prestations de service	69'600	60'000	9'600	16.0	96'533.81
319	Frais divers					620.21
331	Amortissements ordinaires du PA	56'613	156'613	-100'000	-63.9	156'612.50
365	Subventions accordées - institutions privées	5'690'979	5'557'416	133'563	2.4	5'540'036.68
390	Intérêts répartis	9'415	13'376	-3'961	-29.6	13'918.87
392	Autres prestations internes	275'900	244'000	31'900	13.1	264'805.79
434	Autres redevances d'utilis. et prest. de service		5'000			827.03
435	Ventes					52.97
436	Dédommagements de tiers					451'296.55
439	Autres contributions					27'193.76
<b>5009020</b>	<b>Administration du service des sports</b>					
	Total des charges	1'279'464	1'310'402	-30'938	-2.4	1'277'112.30
	Total des revenus		405'000			407'986.18
301	Traitements du personnel	321'083	316'508	4'575	1.4	306'380.25
303	Assurances sociales	24'455	24'118	337	1.4	23'284.90
304	Caisses de pensions et de prévoyance	37'310	36'673	637	1.7	34'185.00
305	Assurance maladie et accidents	8'027	7'913	114	1.4	5'989.57
309	Autres charges du personnel	144	144			144.00
310	Fournitures de bureau, imprimés, publicité	221'700	222'200	-500	-0.2	225'095.01
311	Mobilier, machines, véhicules et matériel	300'000	300'000			322'708.04
313	Achats de fournitures et autres marchandises					23.25
314	Entretien des immeubles par des tiers	51'946	51'946			50'649.70
315	Entretien d'objets mobiliers par des tiers	8'000	12'000	-4'000	-33.3	13'053.53
316	Loyers, fermages et redevance d'utilisation					2'324.00
317	Dédommagements					1'348.00
318	Honoraires et prestations de service	258'300	260'900	-2'600	-1.0	240'602.00
320	Engagements courants					119.00
331	Amortissements ordinaires du PA	13'500	15'000	-1'500	-10.0	
334	Pertes sur débiteurs					19'120.00
351	Dédommagements à des collect. publiques - cantons	35'000	35'000			32'086.05
392	Autres prestations internes		28'000	-28'000	-100.0	

	Budget 2008		Budget 2007	Ecart	%	Comptes 2006
	Charges	Revenus				
<b>5009020 Administration du service des sports</b>						
435 Ventes		5'000	5'000			1'438.86
436 Dédommagements de tiers						2'534.73
439 Autres contributions						83'227.55
469 Autres subventions		400'000	400'000			300'000.00
480 Prélèvements sur les financements spéciaux - cant.						20'785.04
<b>5009030 Exploitation - sports</b>						
Total des charges	1'909'849		1'744'183	165'666	9.5	1'744'976.49
Total des revenus		22'300		22'300		37'932.05
301 Traitements du personnel	1'259'639		1'113'326	146'313	13.1	1'099'877.25
303 Assurances sociales	96'706		85'293	11'413	13.4	82'258.15
304 Caisses de pensions et de prévoyance	141'663		121'459	20'204	16.6	136'126.50
305 Assurance maladie et accidents	41'823		33'983	7'840	23.1	26'936.60
306 Prestations en nature	59'000		54'000	5'000	9.3	62'382.75
309 Autres charges du personnel	768		672	96	14.3	672.00
310 Fournitures de bureau, imprimés, publicité	41'450		42'450	-1'000	-2.4	50'572.42
311 Mobilier, machines, véhicules et matériel	11'500		16'500	-5'000	-30.3	20'106.66
313 Achats de fournitures et autres marchandises	234'800		232'800	2'000	0.9	246'870.60
315 Entretien d'objets mobiliers par des tiers	2'000		2'000			1'081.85
316 Loyers, fermages et redevance d'utilisation			19'000	-19'000	-100.0	
318 Honoraires et prestations de service	20'500		22'700	-2'200	-9.7	18'091.71
436 Dédommagements de tiers						15'632.05
492 Autres prestations internes		22'300		22'300		22'300.00
<b>5009040 Etudes et entr. des constr. - sports</b>						
Total des charges	1'657'115		1'880'848	-223'733	-11.9	1'712'612.98
Total des revenus						15'892.05
301 Traitements du personnel	1'104'252		1'075'659	28'593	2.7	976'147.35
303 Assurances sociales	84'231		82'012	2'219	2.7	73'691.35
304 Caisses de pensions et de prévoyance	130'181		132'558	-2'377	-1.8	114'408.45
305 Assurance maladie et accidents	29'328		27'507	1'822	6.6	31'765.02
306 Prestations en nature						20.00
309 Autres charges du personnel	528		528			2'133.95
311 Mobilier, machines, véhicules et matériel	54'500		54'500			52'813.54
313 Achats de fournitures et autres marchandises	113'000		113'000			112'256.52
314 Entretien des immeubles par des tiers	8'000		8'000			6'387.50
315 Entretien d'objets mobiliers par des tiers	15'000		15'000			11'962.96
318 Honoraires et prestations de service	52'900		55'500	-2'600	-4.7	39'344.44
319 Frais divers	4'000		4'000			4'363.95

		Budget 2008		Budget 2007	Ecarts	%	Comptes 2006
		Charges	Revenus				
<b>5009040</b>	<b>Etudes et entr. des constr. - sports</b>						
331	Amortissements ordinaires du PA	18'175		257'024	-238'849	-92.9	241'598.63
390	Intérêts répartis	9'222		17'297	-8'075	-46.7	17'999.27
391	Mise à disposition de locaux	31'557		31'024	533	1.7	25'853.40
392	Autres prestations internes	2'240		7'240	-5'000	-69.1	1'866.65
436	Dédommagements de tiers						15'892.05
<b>5009050</b>	<b>Ateliers - sports</b>						
	Total des charges	2'917'994		2'913'019	4'975	0.2	2'757'607.36
	Total des revenus						96'909.25
301	Traitements du personnel	1'894'268		1'889'508	4'760	0.3	1'814'214.60
303	Assurances sociales	144'402		144'164	238	0.2	131'054.40
304	Caisses de pensions et de prévoyance	209'569		207'154	2'415	1.2	196'728.30
305	Assurance maladie et accidents	49'079		49'697	-619	-1.2	74'911.46
306	Prestations en nature						260.00
309	Autres charges du personnel	912		912			880.00
311	Mobilier, machines, véhicules et matériel	117'500		117'500			91'309.54
312	Eau, énergie, combustible	772			772		800.00
313	Achats de fournitures et autres marchandises	435'000		435'000			401'314.70
314	Entretien des immeubles par des tiers	17'000		17'000			6'094.38
315	Entretien d'objets mobiliers par des tiers	44'000		44'000			37'898.88
317	Dédommagements						16.00
318	Honoraires et prestations de service	600		3'200	-2'600	-81.3	853.10
331	Amortissements ordinaires du PA	3'600		3'600			
391	Mise à disposition de locaux	1'292		1'284	8	0.6	1'272.00
436	Dédommagements de tiers						96'909.25
<b>5009060</b>	<b>Piscines</b>						
	Total des charges	10'438'700		9'793'306	645'393	6.6	9'687'424.85
	Total des revenus		1'877'873	1'877'660	213		1'865'910.40
301	Traitements du personnel	3'923'998		3'894'466	29'532	0.8	3'742'820.30
303	Assurances sociales	301'165		298'540	2'625	0.9	282'191.05
304	Caisses de pensions et de prévoyance	422'693		438'877	-16'185	-3.7	420'239.50
305	Assurance maladie et accidents	129'097		121'348	7'749	6.4	103'940.97
306	Prestations en nature						40.00
309	Autres charges du personnel	2'112		2'160	-48	-2.2	4'369.25
310	Fournitures de bureau, imprimés, publicité	1'700		1'700			116.95
311	Mobilier, machines, véhicules et matériel	30'200		37'300	-7'100	-19.0	21'579.66
312	Eau, énergie, combustible	1'339'755		1'147'721	192'034	16.7	1'265'832.36
313	Achats de fournitures et autres marchandises	38'000		38'000			28'620.65

	Budget 2008		Budget 2007	Ecart	%	Comptes 2006
	Charges	Revenus				
<b>5009060 Piscines</b>						
314 Entretien des immeubles par des tiers	924'781		577'620	347'161	60.1	562'428.74
315 Entretien d'objets mobiliers par des tiers	36'000		36'000			33'190.16
317 Dédommagements						497.50
318 Honoraires et prestations de service	90'907		95'666	-4'759	-5.0	93'000.07
319 Frais divers	2'000		2'000			498.30
331 Amortissements ordinaires du PA	2'050'089		1'908'664	141'425	7.4	1'903'648.06
365 Subventions accordées - institutions privées	420'000		420'000			420'000.00
390 Intérêts répartis	726'203		773'044	-46'841	-6.1	804'411.33
392 Autres prestations internes			200	-200	-100.0	
427 Immeubles du patrimoine administratif		292'673	292'460	213	0.1	188'015.28
429 Autres revenus						972.35
434 Autres redevances d'utilis. et prest. de service		1'465'000	1'465'000			1'504'410.56
435 Ventes		83'000	83'000			85'572.45
436 Dédommagements de tiers		31'200	31'200			82'977.14
439 Autres contributions		6'000	6'000			3'962.62
<b>5009070 Patinoires</b>						
Total des charges	4'688'797		4'488'094	200'703	4.5	4'327'337.20
Total des revenus		811'000	730'500	80'500	11.0	740'293.53
301 Traitements du personnel	1'459'723		1'445'616	14'107	1.0	1'378'574.85
303 Assurances sociales	111'944		110'704	1'240	1.1	103'646.60
304 Caisses de pensions et de prévoyance	155'380		152'171	3'209	2.1	151'849.40
305 Assurance maladie et accidents	46'825		43'521	3'304	7.6	47'630.56
306 Prestations en nature						20.00
309 Autres charges du personnel	768		768			720.00
311 Mobilier, machines, véhicules et matériel	56'900		56'900			41'640.37
312 Eau, énergie, combustible	858'834		869'149	-10'315	-1.2	832'972.65
313 Achats de fournitures et autres marchandises	3'000		3'000			1'772.75
314 Entretien des immeubles par des tiers	345'299		208'295	137'004	65.8	220'385.11
315 Entretien d'objets mobiliers par des tiers	6'000		6'000			6'022.95
316 Loyers, fermages et redevance d'utilisation	5'000		6'000	-1'000	-16.7	1'561.45
317 Dédommagements						803.85
318 Honoraires et prestations de service	131'703		172'558	-40'855	-23.7	124'285.04
319 Frais divers	2'000		1'700	300	17.6	790.70
331 Amortissements ordinaires du PA	1'086'733		1'005'706	81'027	8.1	992'179.22
390 Intérêts répartis	418'688		406'006	12'682	3.1	422'481.70
427 Immeubles du patrimoine administratif		321'500	241'000	80'500	33.4	259'935.17
434 Autres redevances d'utilis. et prest. de service		387'500	387'500			330'830.09
435 Ventes		12'000	12'000			11'714.59
436 Dédommagements de tiers		10'000	10'000			25'284.07
439 Autres contributions		80'000	80'000			112'529.61



	Budget 2008		Budget 2007	Ecart	%	Comptes 2006
	Charges	Revenus				
<b>5009080 Stades et salles</b>						
Total des charges	13'976'069		13'291'511	684'558	5.2	13'438'270.94
Total des revenus		910'500	910'500			1'024'178.56
301 Traitements du personnel	5'745'289		5'643'716	101'573	1.8	5'531'986.10
303 Assurances sociales	439'881		431'699	8'182	1.9	412'064.10
304 Caisses de pensions et de prévoyance	621'802		639'168	-17'366	-2.7	640'776.30
305 Assurance maladie et accidents	174'630		163'234	11'396	7.0	126'218.32
306 Prestations en nature						480.00
309 Autres charges du personnel	2'976		2'976			6'909.25
310 Fournitures de bureau, imprimés, publicité	500		500			321.60
311 Mobilier, machines, véhicules et matériel	61'600		54'100	7'500	13.9	47'613.75
312 Eau, énergie, combustible	1'187'096		1'159'200	27'896	2.4	1'105'347.67
313 Achats de fournitures et autres marchandises	127'800		139'800	-12'000	-8.6	120'191.17
314 Entretien des immeubles par des tiers	842'731		510'689	332'042	65.0	628'844.17
315 Entretien d'objets mobiliers par des tiers	21'800		23'800	-2'000	-8.4	21'216.82
317 Dédommagements						1'141.10
318 Honoraires et prestations de service	185'680		184'541	1'139	0.6	194'098.15
319 Frais divers	500		500			2'583.10
331 Amortissements ordinaires du PA	2'707'539		2'535'841	171'699	6.8	2'585'369.99
352 Dédommagements à des collect. publiques - communes	1'047'451		1'047'451			1'054'595.95
390 Intérêts répartis	808'794		754'296	54'498	7.2	906'585.40
391 Mise à disposition de locaux						51'928.00
427 Immeubles du patrimoine administratif		115'000	115'000			81'472.74
434 Autres redevances d'utilis. et prest. de service		747'000	747'000			746'844.51
435 Ventes		31'000	31'000			36'531.42
436 Dédommagements de tiers		16'500	16'500			158'723.58
439 Autres contributions		1'000	1'000			606.31
<b>5009090 Organisations - sports</b>						
Total des charges	1'056'109		1'089'597	-33'488	-3.1	1'172'388.91
Total des revenus		502'000	442'000	60'000	13.6	39'429.99
301 Traitements du personnel	336'996		362'271	-25'276	-7.0	297'649.65
303 Assurances sociales	25'730		27'651	-1'921	-6.9	22'457.00
304 Caisses de pensions et de prévoyance	33'454		35'859	-2'405	-6.7	34'678.50
305 Assurance maladie et accidents	9'286		9'672	-386	-4.0	6'239.62
306 Prestations en nature						60.00
309 Autres charges du personnel	144		144			144.00
310 Fournitures de bureau, imprimés, publicité	41'400		41'400			37'980.14
311 Mobilier, machines, véhicules et matériel	14'000		14'000			11'475.08
313 Achats de fournitures et autres marchandises	14'000		14'000			12'087.80
317 Dédommagements						6'370.00
318 Honoraires et prestations de service	539'000		538'600	400	0.1	702'689.17

		Budget 2008		Budget 2007	Ecarts	%	Comptes 2006
		Charges	Revenus				
<b>5009090</b>	<b>Organisations - sports</b>						
319	Frais divers	4'000		4'000			2'497.95
351	Dédommagements à des collect. publiques - cantons	35'000		40'000	-5'000	-12.5	35'000.00
391	Mise à disposition de locaux	3'100		2'000	1'100	55.0	3'060.00
434	Autres redevances d'utilis. et prest. de service						302.74
436	Dédommagements de tiers		412'000	412'000			18'923.24
439	Autres contributions		90'000	30'000	60'000	200.0	20'204.01

# **Subventions et allocations de la Ville de Genève**

**Récapitulation des subventions par département  
non comprises les prestations en nature**

	<b>Budget 2008</b>	<b>Budget 2007</b>	<b>Comptes 2006</b>	<b>Ecart B2008 - B2007</b>	<b>%</b>	<b>Ecart B 2008 - C 2006</b>	<b>%</b>
<b>Totaux des subventions et allocations</b>	<b>184'511'483</b>	<b>176'021'223</b>	<b>168'346'963.83</b>	<b>8'490'260</b>	<b>4.8</b>	<b>16'164'519.17</b>	<b>9.6</b>
A Autorités	<b>4'365'250</b>	4'071'982	4'654'081.62	<b>293'268</b>	7.2	<b>-288'831.62</b>	-6.2
1 Finances et logement	<b>13'245'000</b>	11'384'250	11'275'609.60	<b>1'860'750</b>	16.3	<b>1'969'390.40</b>	17.5
2 Constructions et aménagement	<b>1'170'000</b>	1'170'000	1'400'500.35	<b>0</b>	-	<b>-230'500.35</b>	-16.5
3 Culture	<b>58'071'189</b>	57'896'576	53'586'451.20	<b>174'613</b>	0.3	<b>4'484'737.80</b>	8.4
4 Environnement urbain et sécurité	<b>869'200</b>	69'200	133'154.90	<b>800'000</b>	1156.1	<b>736'045.10</b>	552.8
5 Cohésion sociale, jeunesse et sports	<b>106'790'844</b>	101'429'215	97'297'166.16	<b>5'361'629</b>	5.3	<b>9'493'677.84</b>	9.8

## Récapitulation des subventions par service non comprises les prestations en nature

	Budget 2008	Budget 2007	Comptes 2006	Ecart B 2008 - B 2007	%	Ecart B 2008 - c 2006	%
<b>Totaux des subventions et allocations</b>	<b>184'511'483</b>	<b>176'021'223</b>	<b>168'346'963.83</b>	<b>8'490'260</b>	<b>4.8</b>	<b>16'164'519.17</b>	<b>9.6</b>
A002 Administration centrale	20'250	156'000	156'000.00	-135'750	-87.0	-135'750.00	-87.0
A004 Relations extérieures	50'000	50'000	52'000.00	0	-	-2'000.00	-3.8
A700 Conseil municipal	1'000	1'000	1'000.00	0	-	-	-
A800 Conseil administratif	4'294'000	3'864'982	4'445'081.62	429'018	11.1	-151'081.62	-3.4
1000 Direction des finances et du logement	295'000	134'250	139'050.00	160'750	119.7	155'950.00	112.2
1001 Direction des finances	150'000	150'000	152'800.00	0	-	-2'800.00	-1.8
1005 Gérance immobilière municipale	12'800'000	11'100'000	10'983'759.60	1'700'000	15.3	1'816'240.40	16.5
2001 Direction des constructions et de l'aménagement	50'000	50'000	305'510.10	0	-	-255'510.10	-83.6
2601 Aménagement urbain et mobilité	1'120'000	1'120'000	1'094'990.25	0	-	25'009.75	2.3
3001 Direction de la culture	812'140	991'140	734'364.00	-179'000	-18.1	77'776.00	10.6
3105 Service de la Promotion Culturelle (SPC)	838'000	789'000	673'429.35	49'000	6.2	164'570.65	24.4
3106 Service aux Artistes et Acteurs Culturels (SAAC)	40'139'700	39'993'600	36'548'765.85	146'100	0.4	3'590'934.15	9.8
3110 Grand-Théâtre de Genève	16'250'749	16'037'236	15'546'152.00	213'513	1.3	704'597.00	4.5
3201 Conservatoire et Jardin botaniques	0	55'000	60'000.00	-55'000	-100.0	-60'000.00	-100.0
3204 Museum d'histoire naturelle	10'000	10'000	2'500.00	0	-	7'500.00	300.0
3301 Bibliothèques et discothèques municipales	0	0	1'000.00	0	-	-1'000.00	-100.0
3302 Bibliothèque de Genève	20'600	20'600	20'240.00	0	-	360.00	1.8
4003 Incendie et secours	857'750	57'750	77'750.00	800'000	1385.3	780'000.00	1003.2
4004 Assistance et protection de la population	11'450	11'450	55'404.90	0	-	-43'954.90	-79.3
5001 Direction cohésion sociale, jeunesse et sports	347'600	347'600	380'060.00	0	-	-32'460.00	-8.5
5002 Délégation à la petite enfance	68'768'017	63'831'400	59'173'665.11	4'936'617	7.7	9'594'351.89	16.2
5003 Ecoles et institutions pour l'enfance	2'768'700	2'548'800	2'922'010.29	219'900	8.6	-153'310.29	-5.2
5004 Espaces verts et environnement	357'300	357'300	367'300.00	0	-	-10'000.00	-2.7
5006 Pompes funèbres et cimetières	500'000	500'000	409'149.73	0	-	90'850.27	22.2
5007 Social	19'951'130	19'735'950	19'217'039.70	215'180	1.1	734'090.30	3.8
5008 Délégation à la jeunesse	9'120'832	9'226'200	9'960'759.65	-105'368	-1.1	-839'927.65	-8.4
5009 Sports	4'977'265	4'881'965	4'867'181.68	95'300	2.0	110'083.32	2.3



## Récapitulation des subventions par département y compris les prestations en nature

	<b>Budget 2008</b>	<b>Budget 2007</b>	<b>Comptes 2006</b>	<b>Ecart B2008 - B2007</b>	<b>%</b>	<b>Ecart B 2008 - C 2006</b>	<b>%</b>
<b>Totaux des subventions et allocations</b>	<b>221'199'544</b>	<b>211'756'497</b>	<b>206'078'496.62</b>	<b>9'443'047</b>	<b>4.5</b>	<b>15'121'047.38</b>	<b>7.3</b>
A Autorités	<b>4'713'038</b>	4'347'592	4'982'167.57	<b>365'446</b>	8.4	<b>-269'129.57</b>	-5.4
1 Finances et logement	<b>19'704'211</b>	18'486'561	16'859'676.71	<b>1'217'650</b>	6.6	<b>2'844'534.29</b>	16.9
2 Constructions et aménagement	<b>1'213'200</b>	1'213'200	1'442'376.15	<b>0</b>	-	<b>-229'176.15</b>	-15.9
3 Culture	<b>67'732'942</b>	67'339'869	63'019'308.59	<b>393'073</b>	0.6	<b>4'713'633.41</b>	7.5
4 Environnement urbain et sécurité	<b>6'458'523</b>	4'759'996	7'886'044.55	<b>1'698'527</b>	35.7	<b>-1'427'521.55</b>	-18.1
5 Cohésion sociale, jeunesse et sports	<b>121'377'630</b>	115'609'279	111'888'923.05	<b>5'768'351</b>	5.0	<b>9'488'706.95</b>	8.5

## Récapitulation des subventions par service y compris les prestations en nature

	Budget 2008	Budget 2007	Comptes 2006	Ecarts B 2008 - B 2007	%	Ecarts B 2008 - c 2006	%
<b>Totaux des subventions et allocations</b>	<b>221'199'544</b>	<b>211'756'497</b>	<b>206'078'496.62</b>	<b>9'443'047</b>	<b>4.5</b>	<b>15'121'047.38</b>	<b>7.3</b>
A002 Administration centrale	20'250	160'290	175'752.80	-140'040	-87.4	-155'502.80	-88.5
A004 Relations extérieures	179'144	104'040	105'460.00	75'104	72.2	73'684.00	69.9
A700 Conseil municipal	1'000	1'000	1'000.00	0	-	-	-
A800 Conseil administratif	4'512'644	4'082'262	4'699'954.77	430'382	10.5	-187'310.77	-4.0
1000 Direction des finances et du logement	295'000	134'250	139'050.00	160'750	119.7	155'950.00	112.2
1001 Direction des finances	249'800	162'975	164'052.01	86'825	53.3	85'747.99	52.3
1005 Gérance immobilière municipale	19'159'411	18'189'336	16'556'574.70	970'075	5.3	2'602'836.30	15.7
2001 Direction des constructions et de l'aménagement	93'200	93'200	347'385.90	0	-	-254'185.90	-73.2
2601 Aménagement urbain et mobilité	1'120'000	1'120'000	1'094'990.25	0	-	25'009.75	2.3
3001 Direction de la culture	812'140	991'140	885'262.90	-179'000	-18.1	-73'122.90	-8.3
3101 Service administratif et technique (SAT)	332'013	303'029	329'916.24	28'984	9.6	2'096.76	0.6
3105 Service de la Promotion Culturelle (SPC)	838'000	789'000	673'429.35	49'000	6.2	164'570.65	24.4
3106 Service aux Artistes et Acteurs Culturels (SAAC)	46'258'939	45'963'237	42'386'098.10	295'702	0.6	3'872'840.90	9.1
3110 Grand-Théâtre de Genève	19'325'840	19'093'171	18'564'381.00	232'669	1.2	761'459.00	4.1
3201 Conservatoire et Jardin botaniques	43'383	97'300	104'700.00	-53'917	-55.4	-61'317.00	-58.6
3202 Musée d'art et d'histoire	55'440	19'320	19'320.00	36'120	187.0	36'120.00	187.0
3204 Museum d'histoire naturelle	36'675	53'222	25'209.00	-16'547	-31.1	11'466.00	45.5
3301 Bibliothèques et discothèques municipales	0	0	1'000	0	-	-1'000.00	-100.0
3302 Bibliothèque de Genève	30'512	30'450	29'992.00	62	0.2	520.00	1.7
4003 Incendie et secours	1'146'102	163'070	162'408.75	983'032	602.8	983'693.25	605.7
4004 Assistance et protection de la population	36'495	79'785	84'068.90	-43'290	-54.3	-47'573.90	-56.6
4007 Sécurité et espace publics	3'609'596	2'809'656	6'069'052.40	799'940	28.5	-2'459'456.40	-40.5
4009 Logistique et manifestations	1'666'330	1'707'485	1'570'514.50	-41'155	-2.4	95'815.50	6.1
5001 Direction cohésion sociale, jeunesse et sports	375'028	381'860	415'391.00	-6'832	-1.8	-40'363.00	-9.7
5002 Délégation à la petite enfance	72'305'140	67'339'528	62'666'137.71	4'965'612	7.4	9'639'002.29	15.4
5003 Ecoles et institutions pour l'enfance	5'319'693	4'998'283	5'338'731.04	321'410	6.4	-19'038.04	-0.4
5004 Espaces verts et environnement	927'545	878'300	878'539.00	49'245	5.6	49'006.00	5.6
5006 Pompes funèbres et cimetières	500'000	500'000	409'149.73	0	-	90'850.27	22.2
5007 Social	23'450'356	23'346'623	23'220'018.24	103'733	0.4	230'337.76	1.0
5008 Délégation à la jeunesse	12'388'889	12'187'269	13'000'919.65	201'620	1.7	-612'030.65	-4.7
5009 Sports	6'110'979	5'977'416	5'960'036.68	133'563	2.2	150'942.32	2.5



Détail des subventions non comprises les prestations en nature		Ecart			
		Budget 2008	Budget 2007	B 2008 - B 2007	Comptes 2006
<b>Autorités</b>		<b>4'365'250</b>	<b>4'071'982</b>	<b>293'268</b>	<b>4'654'081.62</b>
<b>A002</b>	<b>Administration centrale</b>	<b>20'250</b>	<b>156'000</b>	<b>-135'750</b>	<b>156'000.00</b>
<b>365</b>	<b>Institutions privées</b>	<b>20'250</b>	<b>156'000</b>	<b>-135'750</b>	<b>156'000.00</b>
	Communauté genevoise d'action syndicale - CGAS	6'000	6'000	0	6'000.00
	Œuvre suisse d'entraide ouvrière (transfert à la Direction des finances et du logement)	0	150'000	-150'000	150'000.00
	Fête du 1er août (transfert de la Direction des finances et du logement)	14'250	0	14'250	0.00
<b>A004</b>	<b>Relations extérieures</b>	<b>50'000</b>	<b>50'000</b>	<b>0</b>	<b>52'000.00</b>
<b>365</b>	<b>Institutions privées</b>	<b>0</b>	<b>0</b>	<b>0</b>	<b>17'000.00</b>
	Divers projets pour la Genève Internationale	0	0	0	17'000.00
<b>367</b>	<b>Etranger</b>	<b>50'000</b>	<b>50'000</b>	<b>0</b>	<b>35'000.00</b>
	Divers projets pour la Genève Internationale	50'000	50'000	0	35'000.00
<b>A700</b>	<b>Conseil municipal</b>	<b>1'000</b>	<b>1'000</b>	<b>0</b>	<b>1'000.00</b>
<b>365</b>	<b>Institutions privées</b>	<b>1'000</b>	<b>1'000</b>	<b>0</b>	<b>1'000.00</b>
	Amicale des anciens conseillers municipaux	1'000	1'000	0	1'000.00
<b>A800</b>	<b>Conseil administratif</b>	<b>4'294'000</b>	<b>3'864'982</b>	<b>429'018</b>	<b>4'445'081.62</b>
<b>361</b>	<b>Cantons</b>	<b>250'000</b>	<b>500'982</b>	<b>-250'982</b>	<b>650'982.00</b>
	Compagnie générale de navigation sur le lac Léman	250'000	500'982	-250'982	640'982.00
	Subventions et allocations diverses et imprévues	0	0	0	10'000.00
<b>365</b>	<b>Institutions privées</b>	<b>324'000</b>	<b>374'000</b>	<b>-50'000</b>	<b>361'900.00</b>
	Subventions et allocations diverses et imprévues	144'000	144'000	0	131'900.00
	Club suisse de la Presse	30'000	30'000	0	30'000.00
	Shinagawa	20'000	20'000	0	20'000.00
	Centre d'accueil des internationaux (devient une cotisation voir groupe 319)	0	50'000	-50'000	50'000.00
	Rassemblement E/F. politique sociale logement	40'000	40'000	0	40'000.00
	Mandat international	50'000	50'000	0	50'000.00
	Village prévention	40'000	40'000	0	40'000.00
	Fête du 1er août (transfert à l'Administration centrale cellule A00202)	0	0	0	0.00
<b>367</b>	<b>Etranger</b>	<b>3'720'000</b>	<b>2'990'000</b>	<b>730'000</b>	<b>3'432'199.62</b>
	Fds municipal d'aide humanitaire p/collectivités publ.victimes de catastrophes nat. ou de conflits armés	250'000	250'000	0	212'200.00
	Institutions genevoises d'aide au développement	1'585'000	1'220'000	365'000	1'220'000.00

Détail des subventions non comprises les prestations en nature		Ecart			
		Budget 2008	Budget 2007	B 2008 - B 2007	Comptes 2006
	Coopérations décentralisées	1'865'000	1'500'000	365'000	1'499'999.62
	Villes Unies contre la pauvreté	20'000	20'000	0	500'000.00
<b>Finances et logement</b>		<b>13'245'000</b>	<b>11'384'250</b>	<b>1'860'750</b>	<b>11'275'609.60</b>
<b>1000</b>	<b>Direction des finances et du logement</b>	<b>295'000</b>	<b>134'250</b>	<b>160'750</b>	<b>139'050.00</b>
<b>1000000</b>	<b>Direction des finances et du logement</b>	<b>270'000</b>	<b>134'250</b>	<b>135'750</b>	<b>134'250.00</b>
<b>361</b>	<b>Cantons</b>	<b>0</b>	<b>120'000</b>	<b>-120'000</b>	<b>120'000.00</b>
	Service cantonal de statistique (OCSTAT)	0	120'000	-120'000	120'000.00
<b>365</b>	<b>Institutions privées</b>	<b>270'000</b>	<b>14'250</b>	<b>255'750</b>	<b>14'250.00</b>
	Comité d'organisation de la Fête du 1er août (transfert à l'Administration centrale)	0	14'250	-14'250	14'250.00
	Œuvre suisse d'entraide ouvrière (transfert de l'Administration centrale)	150'000	0	150'000	0.00
	Intégration et promotion de l'égalité (nouvelle subvention)	120'000	0	120'000	0.00
<b>1000010</b>	<b>Agenda 21</b>	<b>25'000</b>	<b>0</b>	<b>25'000</b>	<b>4'800.00</b>
<b>365</b>	<b>Institutions privées</b>	<b>25'000</b>	<b>0</b>	<b>25'000</b>	<b>4'800.00</b>
	Etat de la Planète (Worldwatch Francophonie)	25'000	0	25'000	0.00
	Association des Amis de la Terrasse du troc	0	0	0	4'800.00
<b>1001</b>	<b>Direction des finances</b>	<b>150'000</b>	<b>150'000</b>	<b>0</b>	<b>152'800.00</b>
<b>1001800</b>	<b>Encouragement à l'économie et au tourisme genevois</b>	<b>150'000</b>	<b>150'000</b>	<b>0</b>	<b>152'800.00</b>
<b>365</b>	<b>Institutions privées</b>	<b>150'000</b>	<b>150'000</b>	<b>0</b>	<b>152'800.00</b>
	Encouragement à l'économie genevoise	150'000	150'000	0	152'800.00
<b>1005</b>	<b>Gérance immobilière municipale</b>	<b>12'800'000</b>	<b>11'100'000</b>	<b>1'700'000</b>	<b>10'983'759.60</b>
<b>1005070</b>	<b>Personnes physiques</b>	<b>12'800'000</b>	<b>11'100'000</b>	<b>1'700'000</b>	<b>10'983'759.60</b>
	Aide personnalisée	12'800'000	11'100'000	1'700'000	10'983'759.60
<b>Constructions et aménagement</b>		<b>1'170'000</b>	<b>1'170'000</b>	<b>0</b>	<b>1'400'500.35</b>
<b>2001</b>	<b>Direction des constructions et de l'aménagement</b>	<b>50'000</b>	<b>50'000</b>	<b>0</b>	<b>305'510.10</b>
<b>361</b>	<b>Cantons</b>	<b>10'000</b>	<b>10'000</b>	<b>0</b>	<b>15'000.00</b>
	Revue Faces	10'000	10'000	0	10'000.00
	Œuvres complètes de Jean-Marc Lamunière	0	0	0	5'000.00

## Détail des subventions non comprises les prestations en nature

		Ecart			
		Budget 2008	Budget 2007	B 2008 - B 2007	Comptes 2006
<b>365</b>	<b>Institutions privées</b>	<b>40'000</b>	<b>40'000</b>	<b>0</b>	<b>270'000.00</b>
	Part VG à l'organisation du Congrès FIHUAT 2006	0	0	0	250'000.00
	Promotion d'expositions, publications architecturales (institut.)	20'000	20'000	0	0.00
	Association pour la Promotion de l'Art Sacré (APAS) <b>du 366 au 365</b>	10'000	10'000	0	10'000.00
	Association Handicapés Architecture Urbanisme (HAU) <b>du 366 au 365</b>	10'000	10'000	0	10'000.00
<b>366</b>	<b>Personnes physiques</b>	<b>0</b>	<b>0</b>	<b>0</b>	<b>20'510.10</b>
	Projet artistique à la terrasse du Troc	0	0	0	3'000.00
	Expo Gaillard "Des alpes à la mer"	0	0	0	5'310.10
	Maison de l'architecture en ligne	0	0	0	5'000.00
	Europain Suisse	0	0	0	5'000.00
	Projet expo "Art nouveau+villes suisses"	0	0	0	2'200.00
<b>2601</b>	<b>Aménagement urbain et mobilité</b>	<b>1'120'000</b>	<b>1'120'000</b>	<b>0</b>	<b>1'094'990.25</b>
<b>364</b>	<b>Sociétés d'économie mixte</b>	<b>820'000</b>	<b>820'000</b>	<b>0</b>	<b>789'490.25</b>
	Part. frais d'exploitation bus Vieille-Ville ( <b>trf.de la dir.du départ.</b> )	166'000	166'000	0	145'750.00
	Part.V.G.aux frais d'exploitation bus Jonction ( <b>trf.de la dir.du départ.</b> )	146'000	146'000	0	158'965.25
	Part.V.G.aux frais d'exploitation bus ligne 35 desservant les hôpitaux universitaires ( <b>trf.de la dir.du départ.</b> )	115'000	115'000	0	74'775.00
	Part.V.G.aux prolongement horaires TPG lignes urbaines (vendredi-samedi soir) ( <b>trf.de la dir.du départ.</b> )	393'000	393'000	0	410'000.00
<b>365</b>	<b>Institutions privées</b>	<b>300'000</b>	<b>300'000</b>	<b>0</b>	<b>305'500.00</b>
	Genèv'Roule	300'000	300'000	0	300'000.00
	Association La rue est à vous	0	0	0	5'500.00
<b>Culture</b>		<b>58'071'189</b>	<b>57'896'576</b>	<b>174'613</b>	<b>53'586'451.20</b>
<b>3001</b>	<b>Direction de la culture</b>	<b>812'140</b>	<b>991'140</b>	<b>-179'000</b>	<b>734'364.00</b>
<b>365</b>	<b>Institutions privées</b>	<b>807'140</b>	<b>706'140</b>	<b>101'000</b>	<b>729'364.00</b>
	Centre national d'information pour la conservation des biens culturels (NIKE)	2'500	2'500	0	2'500.00
	Académie internationale de la céramique	4'500	4'500	0	4'500.00
	Fondation des clefs de Saint-Pierre	60'000	60'000	0	60'000.00
	FASE ("La Ville est à vous")	192'140	192'140	0	239'434.00
	Rencontres internationales de Genève	22'000	22'000	0	47'000.00
	Association pour le patrimoine industriel	100'000	100'000	0	100'000.00
	Espace Rousseau ( <b>transfert du SAAC</b> )	50'000	0	50'000	0.00
	Compagnie 1602-locaux ( <b>nouvelle subvention</b> )	100'000	0	100'000	0.00
	Promotion d'activités scientifiques ( <b>voir subv.activités culturelles et scientifiques</b> )	0	0	0	92'500.00

## Détail des subventions non comprises les prestations en nature

		Budget 2008	Budget 2007	Ecarts B 2008 - B 2007	Comptes 2006
	Promotion d'activités culturelles ( <b>voir subv.activités culturelles et scientifiques</b> )	0	0	0	151'500.00
	Activités culturelles et scientifiques ( <b>regroupe promotion activités cult.et scientifiques</b> )	256'000	256'000	0	0.00
	Participation aux projets de la Conférence culturelle	20'000	20'000	0	15'000.00
	Chéquier culture ( <b>transfert à la Promotion culturelle intégré dans le fonds "Accès à la culture"</b> )	0	49'000	-49'000	16'930.00
<b>366</b>	<b>Personnes physiques</b>	<b>0</b>	<b>280'000</b>	<b>-280'000</b>	<b>0.00</b>
	Prix quadriennaux	0	280'000	-280'000	0.00
<b>367</b>	<b>Etranger</b>	<b>5'000</b>	<b>5'000</b>	<b>0</b>	<b>5'000.00</b>
	Centre suisse de recherches scientifiques à Abidjan	5'000	5'000	0	5'000.00
<b>31</b>	<b>Domaine art et culture</b>	<b>57'228'449</b>	<b>56'819'836</b>	<b>408'613</b>	<b>52'768'347.20</b>
<b>3105</b>	<b>Promotion culturelle</b>	<b>838'000</b>	<b>789'000</b>	<b>49'000</b>	<b>673'429.35</b>
<b>3105000</b>	<b>Promotion culturelle</b>	<b>838'000</b>	<b>789'000</b>	<b>49'000</b>	<b>673'429.35</b>
<b>365</b>	<b>Institutions privées</b>	<b>838'000</b>	<b>789'000</b>	<b>49'000</b>	<b>673'429.35</b>
	Accès à la culture	838'000	789'000	49'000	673'429.35
<b>3106</b>	<b>Service aux artistes et acteurs culturels</b>	<b>40'139'700</b>	<b>39'993'600</b>	<b>146'100</b>	<b>36'548'765.85</b>
<b>3106000</b>	<b>Administration du service SAAC</b>	<b>37'044'700</b>	<b>36'898'600</b>	<b>146'100</b>	<b>33'620'765.85</b>
<b>363</b>	<b>Propres établissements</b>	<b>5'250'000</b>	<b>5'250'000</b>	<b>0</b>	<b>2'625'000.00</b>
	FAD (état-major, La Comédie, NTP)	5'250'000	5'250'000	0	2'625'000.00
<b>365</b>	<b>Institutions privées</b>	<b>31'255'700</b>	<b>31'109'600</b>	<b>146'100</b>	<b>30'292'445.85</b>
	Ecoles de musique	50'000	50'000	0	140'000.00
	La Ville est à vous	150'000	150'000	0	135'500.00
	Projets culturels de proximité (ponct.) <b>voir également groupe 366</b>	380'000	380'000	0	272'170.00
	Soutien aux échanges et tournées <b>voir également groupe 366</b>	390'000	390'000	0	349'200.00
	Intermittents du spectacle domiciliés en VG	150'000	120'000	30'000	200'000.00
	Usine et centres culturels alternatifs <b>détail dès 2007</b>		554'700	0	507'600.00
	Usine et centres culturels alternatifs (ponctuelles)	60'000	60'000	0	
	<i>Théâtre de l'Usine</i>	120'000	120'000	0	
	<i>Cinéma Spoutnik</i>	95'000	95'000	0	
	<i>Galpon</i>	90'000	90'000	0	
	<i>Parfumerie</i>	90'000	90'000	0	
	<i>Association l'Usine</i>	93'000	78'000	15'000	
	<i>Autrement Aujourd'hui</i>	6'700	5'600	1'100	
	Musique en été (Scène Ella Fitzgerald, Jazz-Estival)	370'000	370'000	0	355'000.00

## Détail des subventions non comprises les prestations en nature

	Budget 2008	Budget 2007	Ecart	
			B 2008 - B 2007	Comptes 2006
Espace Rousseau (transfert à la Direction des Affaires culturelles)	0	50'000	-50'000	0.00
<b>Salles DAC détail dès 2007</b>	<i>220'000</i>	0	0	250'000.00
<i>Autres salles (ponctuelles)</i>	<i>120'000</i>	<i>150'000</i>	<i>-30'000</i>	0.00
<i>Salle Ernest-Ansermet</i>	<i>100'000</i>	<i>100'000</i>	0	0.00
<b>Orchestres professionnels détail dès 2007</b>	<i>9'180'000</i>	0	0	9'000'000.00
<i>Orchestre de Chambre de Genève</i>	<i>680'000</i>	<i>500'000</i>	180'000	0.00
<i>OSR</i>	<i>8'500'000</i>	<i>8'500'000</i>	0	0.00
<b>Orchestres amateurs et symphoniques (regroupement sur une ligne)</b>	45'000	45'000	0	45'000.00
Chorales classiques	280'000	280'000	0	270'000.00
Art lyrique et vocal	257'500	257'500	0	257'500.00
<b>Corps de musique détail dès 2007</b>	<i>385'500</i>	0	0	384'000.00
<i>Musique municipale de la Ville de Genève</i>	<i>100'000</i>	<i>100'000</i>	0	0.00
<i>Harmonie nautique</i>	<i>80'000</i>	<i>80'000</i>	0	0.00
<i>Cadets de Genève</i>	<i>50'000</i>	<i>50'000</i>	0	0.00
<i>Ondine genevoise</i>	<i>50'000</i>	<i>50'000</i>	0	0.00
<i>Fanfare du Losange (anc.Musique municipale de Plainpalais)</i>	<i>25'000</i>	<i>25'000</i>	0	0.00
<i>Clique de fifres et tambours du CPM</i>	<i>20'000</i>	<i>20'000</i>	0	0.00
<i>Fanfare de la Croix-Bleue</i>	<i>15'000</i>	<i>15'000</i>	0	0.00
<i>Fanfare municipale du Petit-Saconnex</i>	<i>15'000</i>	<i>15'000</i>	0	0.00
<i>Harmonie des Eaux-Vives</i>	<i>15'000</i>	<i>15'000</i>	0	0.00
<i>Cercles de trompes de chasse "Le Daguet"</i>	<i>1'500</i>	<i>1'500</i>	0	0.00
<i>L'Empiro</i>	<i>14'000</i>	<i>14'000</i>	0	0.00
<b>Chorales populaires détail dès 2007</b>	<i>25'000</i>	0	0	25'000.00
<i>Cercle choral (Chorale municipale)</i>	<i>10'000</i>	<i>10'000</i>	0	0.00
<i>Liederkrantz-Concordia</i>	<i>7'000</i>	<i>7'000</i>	0	0.00
<i>Société chorale des Eaux-Vives</i>	<i>5'000</i>	<i>5'000</i>	0	0.00
<i>Union des Chanteurs genevois</i>	<i>3'000</i>	<i>3'000</i>	0	0.00
Concours de musique	345'000	345'000	0	345'000.00
Fonds général musique <b>voir également groupe 366</b>	440'000	440'000	0	379'275.85
<b>Musique ancienne (intégration du Festival de musique baroque)</b>	200'000	200'000	0	210'000.00
<b>Musique contemporaine détail dès 2007</b>	<i>1'145'000</i>	0	0	1'095'000.00
<i>Archipel</i>	<i>265'000</i>	<i>265'000</i>	0	0.00
<i>Contrechamps</i>	<i>730'000</i>	<i>730'000</i>	0	0.00
<i>Centre international de percussion</i>	<i>100'000</i>	<i>100'000</i>	0	0.00
<i>Ensemble vocal Séquence</i>	<i>50'000</i>	<i>50'000</i>	0	0.00
<b>Sociétés d'accordéonistes détail dès 2007</b>	<i>19'000</i>	0	0	16'000.00
Union accordéoniste Mixte	16'000	16'000	0	0.00
<i>Société des Accordéonistes Genevois</i>	<i>1'500</i>	<i>1'500</i>	0	0.00

## Détail des subventions non comprises les prestations en nature

	Budget 2008	Budget 2007	Ecart	
			B 2008 - B 2007	Comptes 2006
<i>Société accordéonistes mixte "Les Amis"</i>	1'500	1'500	0	0.00
Rock, jazz, ethno, electro <b>détail dès 2007</b>	2'008'000	0	0	1'698'000.00
<i>Rock, jazz, ethno, electro (ponctuelles)</i>	26'000	26'000	0	0.00
<i>AMR</i>	790'000	790'000	0	0.00
<i>Ateliers d'ethnomusicologie</i>	536'000	536'000	0	0.00
<i>Post Tenebras Rock</i>	300'000	300'000	0	0.00
<i>Ass.genevoise des musiciens de jazz (AGMJ)</i>	60'000	60'000	0	0.00
<i>ASMV</i>	140'000	140'000	0	0.00
<i>Fanfare du Loup</i>	156'000	156'000	0	0.00
Théâtre Am Stram Gram	1'000'000	1'000'000	0	1'000'000.00
Théâtre des Marionnettes de Genève	615'000	615'000	0	615'000.00
Théâtre du Loup	500'000	500'000	0	400'000.00
Montreurs d'images	95'000	95'000	0	95'000.00
Fonds général théâtre <b>détail dès 2007</b>	1'500'000	0	0	1'475'000.00
<i>Fonds général théâtre (ponctuelles)</i>	1'030'000	1'030'000	0	0.00
<i>Compagnie confiture</i>	120'000	120'000	0	0.00
<i>Teatro Malandro</i>	150'000	150'000	0	0.00
<i>Théâtre en cavale</i>	200'000	200'000	0	0.00
Théâtre de l'Orangerie	275'000	275'000	0	275'000.00
Revue genevoise	325'000	325'000	0	325'000.00
Théâtre du Grütli (fonctionnement)	841'500	841'500	0	841'500.00
Théâtre du Grütli (production)	870'000	870'000	0	870'000.00
Fondation Saint-Gervais (fonctionnement et création)	3'132'000	3'132'000	0	3'132'000.00
Centre d'animation cinématographique	134'500	134'500	0	109'500.00
Fonction cinéma	250'000	250'000	0	200'000.00
Productions cinématographiques <b>détail dès 2007</b>	560'000	0	0	560'000.00
<i>Productions cinématographiques(ponctuelles)</i>	80'000	80'000	0	0.00
<i>Cinéma Tout Ecran</i>	250'000	250'000	0	0.00
<i>Black Movie</i>	150'000	150'000	0	0.00
<i>Festival international du film sur les droits humains (FIFDH)</i>	80'000	80'000	0	0.00
Fonds général cinéma <b>voir également groupe 366</b>	1'140'000	1'140'000	0	962'000.00
Participation au Fonds Regio	600'000	600'000	0	600'000.00
Fonds général danse <b>voir également groupe 366</b>	700'000	700'000	0	751'000.00
Association pour la danse contemporaine	750'000	750'000	0	750'000.00
La Bâtie - Festival de Genève	900'000	900'000	0	900'000.00
Soutien au livre <b>détail dès 2007</b>	443'000	0	0	464'200.00
<i>Société des écrivains genevois (Prix)</i>	10'000	10'000	0	0.00
<i>Société de lecture</i>	20'000	20'000	0	0.00

## Détail des subventions non comprises les prestations en nature

Ecart  
Budget 2008      Budget 2007      B 2008 - B 2007      Comptes 2006

	<i>Communauté israélite de Genève (Bibliothèque)</i>	20'000	20'000	0	0.00
	<i>Fondation pour l'écrit (Salon du livre)</i>	200'000	200'000	0	0.00
	<i>Genève se livre</i>	13'000	13'000	0	0.00
	<i>Soutien au livre (ponctuelles) voir également groupe 366</i>	180'000	180'000	0	0.00
	<b>Bourses pour jeunes artistes voir également groupe 366</b>	30'000	30'000	0	33'000.00
<b>366</b>	<b>Personnes physiques</b>	<b>539'000</b>	<b>539'000</b>	<b>0</b>	<b>703'320.00</b>
	Bourses pour jeunes artistes <b>détail dès 2007</b>	170'000	0	0	168'000.00
	<i>Bourses pour jeunes artistes</i>	84'000	84'000	0	0.00
	<i>Bourses Patiño-Ville de Genève</i>	36'000	36'000	0	0.00
	<i>Bourses artistes confirmés de plus de 35 ans</i>	35'000	35'000	0	0.00
	<i>Bourses médiateurs culturels</i>	15'000	15'000	0	0.00
	Usine et centres alternatifs ( <b>attribution ponctuelle</b> )	0	0	0	10'000.00
	Activités musicales diverses ( <b>attribution ponctuelles</b> )	0	0	0	95'020.00
	Fonds général pour manifestations cinématographiques ( <b>attribution ponctuelle</b> )	0	0	0	305'000.00
	Fonds général cinéma	160'000	160'000	0	0.00
	Fonds général cinéma <b>rendu à la VG</b>	0	0	0	-5'000.00
	Fonds général théâtre ( <b>attribution ponctuelle</b> )	0	0	0	25'000.00
	Prix de la Ville de Genève en faveur des écrivains genevois	0	0	0	10'000.00
	Prix de la Ville de Genève de la bande dessinée	0	0	0	10'000.00
	Bourses	0	0	0	24'000.00
	Projets culturels de proximité (ponctuelles)	10'000	10'000	0	0.00
	Fonds général musique (ponctuelles)	60'000	60'000	0	0.00
	Fonds général danse	50'000	50'000	0	0.00
	Soutien aux échanges et tournées (ponctuelles)	30'000	30'000	0	61'300.00
	Soutien au livre (ponctuelles)	59'000	59'000	0	0.00
<b>3106610</b>	<b>Fonds municipal d'art contemporain</b>	<b>3'095'000</b>	<b>3'095'000</b>	<b>0</b>	<b>2'928'000.00</b>
<b>365</b>	<b>Institutions privées</b>	<b>3'095'000</b>	<b>3'095'000</b>	<b>0</b>	<b>2'928'000.00</b>
	Andata Ritorno	23'000	23'000	0	23'000.00
	Centre d'art contemporain	500'000	500'000	0	500'000.00
	Centre d'édition contemporaine	100'000	100'000	0	100'000.00
	Fondation pour l'art moderne et contemporain (BAC)	830'000	830'000	0	613'000.00
	ACTART	187'000	187'000	0	187'000.00
	GE Grave	50'000	50'000	0	50'000.00
	Fondamco (Mamco)	1'000'000	1'000'000	0	1'000'000.00
	Centre de la photographie	180'000	180'000	0	230'000.00
	Attitudes	50'000	50'000	0	50'000.00
	Piano Nobile	20'000	20'000	0	20'000.00

Détail des subventions non comprises les prestations en nature		Ecart			
		Budget 2008	Budget 2007	B 2008 - B 2007	Comptes 2006
	Galerie Forde	70'000	70'000	0	70'000.00
	Villa Dutoit	85'000	85'000	0	85'000.00
<b>3110000</b>	<b>Grand-Théâtre de Genève</b>	<b>16'250'749</b>	<b>16'037'236</b>	<b>213'513</b>	<b>15'546'152.00</b>
<b>365</b>	<b>Institutions privées</b>	<b>16'250'749</b>	<b>16'037'236</b>	<b>213'513</b>	<b>15'546'152.00</b>
	Exploitation Grand-Théâtre	13'470'749	14'257'236	-786'487	14'066'152.00
	Services lyriques, autres	280'000	280'000	0	280'000.00
	Contrepartie de la contribution du fds d'équipement communal	1'500'000	1'500'000	0	1'200'000.00
	Garantie de déficit Grand-Théâtre ( <b>nouvelle subvention</b> )	1'000'000	0	1'000'000	0.00
<b>32</b>	<b>Domaine des musées</b>	<b>10'000</b>	<b>65'000</b>	<b>-55'000</b>	<b>62'500.00</b>
<b>3201</b>	<b>Conservatoire et jardin botaniques</b>	<b>0</b>	<b>55'000</b>	<b>-55'000</b>	<b>60'000.00</b>
<b>365</b>	<b>Institutions privées</b>	<b>0</b>	<b>55'000</b>	<b>-55'000</b>	<b>60'000.00</b>
	Fondation Jean-Marcel Aubert	0	55'000	-55'000	60'000.00
<b>3204</b>	<b>Muséum d'histoire naturelle</b>	<b>10'000</b>	<b>10'000</b>	<b>0</b>	<b>2'500.00</b>
<b>366</b>	<b>Personnes physiques</b>	<b>10'000</b>	<b>10'000</b>	<b>0</b>	<b>2'500.00</b>
	Promotion de la recherche scientifique	10'000	10'000	0	2'500.00
<b>33</b>	<b>Domaine des bibliothèques</b>	<b>20'600</b>	<b>20'600</b>	<b>0</b>	<b>21'240.00</b>
<b>3301000</b>	<b>Direction bibliothèques et discothèques municipales</b>	<b>0</b>	<b>0</b>	<b>0</b>	<b>1'000.00</b>
<b>366</b>	<b>Personnes physiques</b>	<b>0</b>	<b>0</b>	<b>0</b>	<b>1'000.00</b>
	Prix P'tits Mômes	0	0	0	1'000.00
<b>3302000</b>	<b>Bibliothèque de Genève</b>	<b>20'600</b>	<b>20'600</b>	<b>0</b>	<b>20'240.00</b>
<b>365</b>	<b>Institutions privées</b>	<b>20'600</b>	<b>20'600</b>	<b>0</b>	<b>20'240.00</b>
	Diverses sociétés scientifiques genevoises	20'600	20'600	0	20'240.00
<b>Environnement urbain et sécurité</b>		<b>869'200</b>	<b>69'200</b>	<b>800'000</b>	<b>133'154.90</b>
<b>4003</b>	<b>Incendie et secours</b>	<b>857'750</b>	<b>57'750</b>	<b>800'000</b>	<b>77'750.00</b>
<b>4003000</b>	<b>Incendie et secours</b>	<b>0</b>	<b>0</b>	<b>0</b>	<b>20'000.00</b>
<b>365</b>	<b>Institutions privées</b>	<b>0</b>	<b>0</b>	<b>0</b>	<b>20'000.00</b>
	Le Care	0	0	0	10'000.00
	La Coulou	0	0	0	10'000.00



## Détail des subventions non comprises les prestations en nature

Ecart  
Budget 2008    Budget 2007    B 2008 - B 2007    Comptes 2006

4003500	<b>Sapeurs-pompiers volontaires</b>	<b>819'750</b>	<b>19'750</b>	<b>800'000</b>	<b>19'750.00</b>
365	<b>Institutions privées</b>	<b>819'750</b>	<b>19'750</b>	<b>800'000</b>	<b>19'750.00</b>
	Association des officiers du bataillon	5'000	5'000	0	5'000.00
	Subvention Société internationale de sauvetage du Léman	4'750	4'750	0	4'750.00
	Association pour la formation de jeunes sapeurs-pompiers	10'000	10'000	0	10'000.00
	Caisse de secours bataillon sapeurs pompiers ( <b>nouvelle subvention</b> )	800'000	0	800'000	0.00
4003510	<b>Sauveteurs auxiliaires</b>	<b>38'000</b>	<b>38'000</b>	<b>0</b>	<b>38'000.00</b>
365	<b>Institutions privées</b>	<b>38'000</b>	<b>38'000</b>	<b>0</b>	<b>38'000.00</b>
	Subvention aux sauveteurs auxiliaires	38'000	38'000	0	38'000.00
<b>4004</b>	<b>Assistance et protection de la population</b>	<b>11'450</b>	<b>11'450</b>	<b>0</b>	<b>55'404.90</b>
361	<b>Cantons</b>	<b>0</b>	<b>0</b>	<b>0</b>	<b>43'954.90</b>
	Participation pour l'instruction et la formation des astreints	0	0	0	43'954.90
365	<b>Institutions privées</b>	<b>11'450</b>	<b>11'450</b>	<b>0</b>	<b>11'450.00</b>
	Union genevoise de partenaires de la sécurité	3'650	3'650	0	3'650.00
	Société suisse des chiens de catastrophe	3'350	3'350	0	3'350.00
	Subvention à la Société suisse de sauvetage	500	500	0	500.00
	Subvention à l'Organisation internationale de la PC	950	950	0	950.00
	Association Genevoise Org. Pc	3'000	3'000	0	3'000.00
<b>Cohésion sociale, jeunesse et sports</b>		<b>106'790'844</b>	<b>101'429'215</b>	<b>5'361'629</b>	<b>97'297'166.16</b>
<b>5001</b>	<b>Direction cohésion sociale, jeunesse et sports</b>	<b>347'600</b>	<b>347'600</b>	<b>0</b>	<b>380'060.00</b>
365	<b>Institutions privées</b>	<b>289'000</b>	<b>289'000</b>	<b>0</b>	<b>321'460.00</b>
	ICV-Volontaires internationaux de Conférences	12'000	12'000	0	12'000.00
	Village alternatif au Salon du livre	30'000	30'000	0	47'500.00
	Centre de documentation, de recherche et d'information des peuples autochtones	20'000	20'000	0	20'000.00
	Centre Europe Tiers-Monde (CETIM)	35'000	35'000	0	35'000.00
	Fédération genevoise de coopération technique	90'000	90'000	0	90'000.00
	Fondation pour Festival International Médias Nord-Sud	30'000	30'000	0	30'000.00
	Genève Tiers-Monde	15'000	15'000	0	30'000.00

## Détail des subventions non comprises les prestations en nature

		Ecart			
		Budget 2008	Budget 2007	B 2008 - B 2007	Comptes 2006
	Subventions et allocations diverses	20'000	20'000	0	19'960.00
	Association Genève-Cap Vert	2'000	2'000	0	2'000.00
	Fondation Dignité en détention (Didé)	5'000	5'000	0	5'000.00
	Appel de Genève (mines anti-personnelles)	30'000	30'000	0	30'000.00
<b>367</b>	<b>Etranger</b>	<b>58'600</b>	<b>58'600</b>	<b>0</b>	<b>58'600.00</b>
	Comité international de la Croix-Rouge	50'000	50'000	0	50'000.00
	Médecins sans frontières	8'600	8'600	0	8'600.00
<b>5002</b>	<b>Délégation à la petite enfance</b>	<b>68'768'017</b>	<b>63'831'400</b>	<b>4'936'617</b>	<b>59'173'665.11</b>
<b>361</b>	<b>Cantons</b>	<b>619'000</b>	<b>619'000</b>	<b>0</b>	<b>503'455.00</b>
	Crèche Edmond-Kaiser	619'000	619'000	0	503'455.00
<b>365</b>	<b>Institutions privées</b>	<b>68'149'017</b>	<b>63'212'400</b>	<b>4'936'617</b>	<b>58'670'210.11</b>
	Frais de perfectionnement professionnel et de stages	80'000	80'000	0	95'300.00
	Acquisitions de matériel pour crèches et garderies	350'000	350'000	0	296'697.30
	Crèches, garderies et jardins d'enfants	67'251'017	62'314'400	4'936'617	57'861'583.10
	Travaux crèches, garderies, jardins d'enfants	450'000	450'000	0	398'629.71
	Astural, service éducatif itinérant	18'000	18'000	0	18'000.00
<b>5003</b>	<b>Ecoles et institutions pour l'enfance</b>	<b>2'768'700</b>	<b>2'548'800</b>	<b>219'900</b>	<b>2'922'010.29</b>
<b>5003000</b>	<b>Patrimoine et périscolaire</b>	<b>2'743'700</b>	<b>2'523'800</b>	<b>219'900</b>	<b>2'897'010.29</b>
<b>361</b>	<b>Cantons</b>	<b>0</b>	<b>0</b>	<b>0</b>	<b>40'920.00</b>
	7ème année du cycle (transfert du groupe 363)	0	0	0	40'920.00
<b>365</b>	<b>Institutions privées</b>	<b>2'713'700</b>	<b>2'493'800</b>	<b>219'900</b>	<b>2'827'815.29</b>
	Subventions aux fêtes des écoles	25'000	25'000	0	31'194.85
	Subvention p/promotions décentralisées, cortège	2'000	22'000	-20'000	20'809.85
	Ecole à la ferme	2'500	2'500	0	2'500.00
	Budget participatif dans les écoles	230'000	230'000	0	255'612.95
	Ludothèques	810'000	810'000	0	817'158.90
	Diverses activités enfance et écoles	20'000	20'000	0	19'700.00
	Bataille des Livres	10'000	10'000	0	10'000.00
	Fourchette verte	10'000	10'000	0	0.00
	Baby plage	10'000	10'000	0	0.00
	Copyrart/Atelier jeux enfants	0	0	0	30'000.00
	Association genevoise pour vacances familiales	3'000	3'000	0	3'000.00
	Centre protestant de vacances	170'000	170'000	0	170'000.00
	Colonies diverses, travaux aux colonies	230'000	230'000	0	228'433.00

## Détail des subventions non comprises les prestations en nature

		Ecart			
		Budget 2008	Budget 2007	B 2008 - B 2007	Comptes 2006
	Fédération des colonies de vacances catholiques romaines	4'000	4'000	0	4'000.00
	Fédération des colonies laïques	4'000	4'000	0	4'000.00
	Fédération protestante des colonies de vacances	4'000	4'000	0	4'000.00
	<b>Insieme (transfert de la Fondation ensemble)</b>	<b>72'000</b>	<b>72'000</b>	<b>0</b>	<b>72'000.00</b>
	Vacances nouvelles	45'000	45'000	0	35'000.00
	Caritas jeunesse	40'500	40'500	0	40'500.00
	Centre de Montbrillant - Maison pour enfants sourds	27'000	27'000	0	27'000.00
	Centre de rencontres pour sourds (CRAL)	19'400	19'400	0	19'400.00
	Fondation Cap loisirs (transfert à l'Etat)	0	25'100	-25'100	25'100.00
	Fondation pour l'avenir	10'000	10'000	0	10'000.00
	Pro Juventute (transfert à l'Etat)	0	35'000	-35'000	35'000.00
	Cap Loisirs/Saint-Valentin (anc. Ecole St-Valentin affichage SGA)	9'000	9'000	0	0.00
	Restaurants scolaires	904'300	604'300	300'000	911'405.74
	AGPN-Pronatura-Genève	26'000	26'000	0	26'000.00
	WWF-Jeunes	26'000	26'000	0	26'000.00
<b>366</b>	<b>Personnes physiques</b>	<b>30'000</b>	<b>30'000</b>	<b>0</b>	<b>28'275.00</b>
	Courses scolaires, aides aux parents (transfert partiel du groupe 363)	30'000	30'000	0	28'275.00
<b>5003010</b>	<b>Logistique et conciergerie - Ecoles</b>	<b>25'000</b>	<b>25'000</b>	<b>0</b>	<b>25'000.00</b>
<b>365</b>	<b>Institutions privées</b>	<b>25'000</b>	<b>25'000</b>	<b>0</b>	<b>25'000.00</b>
	GAPP Association de parents d'élèves - Pédibus	25'000	25'000	0	25'000.00
<b>5004</b>	<b>Espaces verts et environnement</b>	<b>357'300</b>	<b>357'300</b>	<b>0</b>	<b>367'300.00</b>
<b>365</b>	<b>Institutions privées</b>	<b>357'300</b>	<b>357'300</b>	<b>0</b>	<b>367'300.00</b>
	Fondation du devenir (cessation d'activité)	0	0	0	24'900.00
	Associations pour le développement durable (nouvelle subvention)	14'900	14'900	0	0.00
	Fédération des jardins familiaux	6'000	6'000	0	6'000.00
	Concours roses nouvelles	21'400	21'400	0	21'400.00
	Festival des arbres en lumière	250'000	250'000	0	250'000.00
	Association pour la sauvegarde du Léman	15'000	15'000	0	15'000.00
	Les Libellules - sensibilisation de la population à l'environnement urbain	50'000	50'000	0	50'000.00
<b>5006</b>	<b>Pompes funèbres et cimetières</b>	<b>500'000</b>	<b>500'000</b>	<b>0</b>	<b>409'149.73</b>
<b>366</b>	<b>Personnes physiques</b>	<b>500'000</b>	<b>500'000</b>	<b>0</b>	<b>409'149.73</b>
	Frais des obsèques gratuites	500'000	500'000	0	409'149.73

# Détail des subventions non comprises les prestations en nature

Ecart  
Budget 2008    Budget 2007    B 2008 - B 2007    Comptes 2006

5007	Social	19'951'130	19'735'950	215'180	19'217'039.70
<b>364</b>	<b>Sociétés d'économie mixte</b>	<b>500'000</b>	<b>450'000</b>	<b>50'000</b>	<b>319'010.52</b>
	Participation frais d'exploitation maisons de vacances pour personnes âgées (Nouvelle Roseaie)	500'000	450'000	50'000	319'010.52
<b>365</b>	<b>Institutions privées</b>	<b>5'474'330</b>	<b>5'259'150</b>	<b>215'180</b>	<b>5'242'658.60</b>
	Agis (transfert à l'Etat)	0	20'000	-20'000	20'000.00
	Agora (transfert à l'Etat)	0	15'000	-15'000	15'000.00
	Appartenance Genève (transfert à l'Etat)	0	95'000	-95'000	95'000.00
	Arcade 84 (transfert à l'Etat)	0	40'000	-40'000	40'000.00
	Aspasie-développement projet aux hommes prostitués	50'000	50'000	0	50'000.00
	Ass pour la défense des personnes âgées en EMS et de leurs familles APAF (transfert à l'Etat)	0	5'000	-5'000	5'000.00
	Ass. de défense et de détente de tous les retraités ("AVIVO") (reprise par la VG)	155'000	80'000	75'000	80'000.00
	Ass.gen. de parents/amis de pers. mentalement handicapées- INSIEME (transfert à l'Etat)	0	50'000	-50'000	50'000.00
	Association 360°	55'000	25'000	30'000	25'000.00
	Association ARGOS (transfert à l'Etat)	0	35'000	-35'000	35'000.00
	Association Aspasie (reprise par la VG)	377'000	30'000	347'000	30'000.00
	Association Camarada	51'250	51'250	0	51'250.00
	Association catholique suisse des services de la jeunesse féminine, Pro Filia(transfert à l'Etat)	0	10'000	-10'000	10'000.00
	Association des familles monoparentales (transfert à l'Etat)	0	30'000	-30'000	30'000.00
	Association des personnes vivant avec le sida (PVA) (transfert à l'Etat)	0	10'000	-10'000	10'000.00
	Association Foyer Arabelle (transfert à l'Etat)	0	45'000	-45'000	45'000.00
	Association genevoise des malentendants	27'000	27'000	0	27'000.00
	Association La Corolle(transfert à l'Etat)	0	13'500	-13'500	13'500.00
	Association Le Racard (reprise par la VG)	462'500	87'500	375'000	87'500.00
	Association le Trialogue (reprise par la VG)	160'000	80'000	80'000	80'000.00
	Association pour l'appartement de jour (transfert à l'Etat)	0	15'000	-15'000	15'000.00
	Association pour le bateau Genève (reprise par la VG)	250'000	50'000	200'000	50'000.00
	Association Première Ligne (transfert à l'Etat)	0	60'000	-60'000	60'000.00
	Association suisse des invalides, PROCAP	3'600	3'600	0	3'600.00
	Buanderie (Fondation Trajets) - nouvelle dénomination	825'000	825'000	0	825'000.00
	Associations oeuvrant pour l'intégration des réfugiés statutaires (chgt de tiers : Caritas reflet)	0	25'000	-25'000	25'000.00
	Caritas-reflet (nouvelle subvention-transfert à l'Etat)	0	0	0	0.00
	Caritas-Genève (transfert à l'Etat)	0	130'000	-130'000	130'000.00
	Carrefour-Prison (transfert à l'Etat)	0	25'000	-25'000	25'000.00
	Carrefour-Rue (reprise par la VG)	216'080	33'600	182'480	33'600.00
	Centre de consultation thérapeutique pour les victimes d'abus sexuels CTAS	10'000	10'000	0	10'000.00
	Centre de contact Suisses-Immigrés	176'000	176'000	0	176'000.00
	Centre de liaison des associations féminines genevoises (transfert à l'Etat)	0	18'000	-18'000	18'000.00

## Détail des subventions non comprises les prestations en nature

	Budget 2008	Budget 2007	Ecarts B 2008 - B 2007	Comptes 2006
Centre F-Information	140'000	140'000	0	140'000.00
Centre genevois du volontariat ( <b>reprise par la VG</b> )	93'300	13'300	80'000	13'300.00
Centre social protestant ( <b>transfert à l'Etat</b> )	0	160'000	-160'000	160'000.00
Club en fauteuil roulant ( <b>reprise par la VG</b> )	77'000	27'000	50'000	27'000.00
Clubs d'ânés Ville et Fédération	17'600	17'600	0	17'600.00
Colis du coeur	20'000	20'000	0	20'000.00
Collectif de soutien aux sans-papiers	50'000	50'000	0	50'000.00
Compagna (ex-Union suisse des amies de la jeune fille, section genevoise)( <b>transfert à l'Etat</b> )	0	10'000	-10'000	10'000.00
Couple et famille ( <b>transfert à l'Etat</b> )	0	35'000	-35'000	35'000.00
Croix-Bleue genevoise( <b>transfert à l'Etat</b> )	0	40'000	-40'000	40'000.00
Croix-Rouge genevoise( <b>transfert à l'Etat</b> )	0	50'000	-50'000	50'000.00
Danse-Habile ( <b>transfert à l'Etat</b> )	0	35'000	-35'000	35'000.00
Dialogai ( <b>transfert à l'Etat</b> )	0	25'000	-25'000	25'000.00
Diverses actions sociales ponctuelles	400'000	400'000	0	385'228.60
Ecole des parents	35'000	35'000	0	35'000.00
Elisa ( <b>transfert à l'Etat</b> )	0	35'000	-35'000	35'000.00
Eper-Permanences pour migrantes ( <b>transfert à l'Etat</b> )	0	25'000	-25'000	25'000.00
Fédération suisse des aveugles et malvoyants - section genevoise	3'600	3'600	0	3'600.00
FEGPA ( <b>transfert à l'Etat</b> )	0	16'200	-16'200	16'200.00
Fondation au cœur des Grottes ( <b>reprise par la VG</b> )	350'000	100'000	250'000	100'000.00
Fondation avenir malgré tout	3'600	3'600	0	3'600.00
Fondation Clair-Bois, foyer I.M.C. ( <b>transfert à l'Etat</b> )	0	7'200	-7'200	7'200.00
Fondation des compagnons d'Emmaüs	40'000	40'000	0	40'000.00
Fondation intégration pour tous (IPT) ( <b>transfert à l'Etat</b> )	0	31'500	-31'500	31'500.00
Fondation Transport-Handicap ( <b>transfert à l'Etat</b> )	0	22'500	-22'500	22'500.00
Foyers de Jour -pour infrastructure ( <b>transfert à l'Etat</b> )	0	50'000	-50'000	48'280.00
Groupe Sida Genève ( <b>transfert à l'Etat</b> )	0	250'000	-250'000	250'000.00
Gymnastique Seniors Genève	5'400	5'400	0	5'400.00
La Coulou ( <b>reprise par la VG</b> )	135'000	35'000	100'000	35'000.00
La Main -Tendue ( <b>transfert à l'Etat</b> )	0	24'300	-24'300	24'300.00
Lavi-Centre de consultation pour victimes d'infractions( <b>transfert à l'Etat</b> )	0	20'000	-20'000	20'000.00
Le Care-Caritas, accueil, rencontres, échanges ( <b>reprise par la VG</b> )	185'000	75'000	110'000	75'000.00
Lecture et Cie	10'000	10'000	0	10'000.00
Lestime (anciennement Centre femmes Nathalie BARNEY)( <b>reprise par la VG</b> )	125'000	25'000	100'000	25'000.00
Ligue genevoise contre le rhumatisme, service social( <b>transfert à l'Etat</b> )	0	10'000	-10'000	10'000.00
Mouvement de la condition paternelle pour une égalité parentale	5'000	5'000	0	5'000.00
Mouvement des aînés de Suisse romande	1'600	1'600	0	1'600.00
Office protestant des consultations conjugales et familiales ( <b>transfert à l'Etat</b> )	0	35'000	-35'000	35'000.00

## Détail des subventions non comprises les prestations en nature

Ecart  
Budget 2008    Budget 2007    B 2008 - B 2007    Comptes 2006

	Budget 2008	Budget 2007	B 2008 - B 2007	Comptes 2006
Parole (transfert à l'Etat)	0	10'000	-10'000	10'000.00
Partage Partenariat Alimentaire Genevois	265'000	265'000	0	265'000.00
Pluriel (transfert à l'Etat)	0	15'000	-15'000	15'000.00
Pro Infirmis, service social genevois(transfert à l'Etat)	0	19'500	-19'500	19'500.00
Pro Mente Sana (transfert à l'Etat)	0	5'000	-5'000	5'000.00
Pro Senectute, service social (transfert à l'Etat)	0	30'600	-30'600	30'600.00
Projets de quartiers	9'000	9'000	0	9'000.00
S.O.S.- Femmes (transfert à l'Etat)	0	75'000	-75'000	75'000.00
S.O.S. Torture	18'000	18'000	0	18'000.00
Service social international	25'000	25'000	0	25'000.00
Solidarité-Femmes en détresse (transfert à l'Etat)	0	126'000	-126'000	126'000.00
Stop suicide (transfert à l'Etat)	0	15'000	-15'000	15'000.00
Terre des hommes	8'600	8'600	0	8'600.00
Théâtre de l'Ephémère	10'000	10'000	0	10'000.00
Trajets (transfert à l'Etat)	0	50'000	-50'000	50'000.00
Université ouvrière Genève UOG	233'200	233'200	0	233'200.00
Université populaire Albanaise	65'000	65'000	0	65'000.00
Université populaire Genève	140'000	140'000	0	140'000.00
Viol-Secours (transfert à l'Etat)	0	40'000	-40'000	40'000.00
Accueil de Nuit-Armée du Salut (nvelle subv.reprise par la VG)	145'000	0	145'000	0.00
Voie F espace de formation pour les femmes	40'000	40'000	0	40'000.00
<b>366 Personnes physiques</b>	<b>13'976'800</b>	<b>14'026'800</b>	<b>-50'000</b>	<b>13'655'370.58</b>
Espace aînés	140'000	140'000	0	53'638.05
Action communautaire	152'800	152'800	0	162'799.48
A.V.S. paiement des cotisations	120'000	100'000	20'000	185'689.75
Allocations de déménagement	4'000	4'000	0	840.00
Allocations sociales	1'900'000	1'900'000	0	1'729'710.00
Prestations municipales	10'300'000	10'300'000	0	10'409'880.00
Prestations municipales et allocations avant 2006 en retour	0	0	0	-37'960.50
Allocations sociales ponctuelles ( anc.Secours d'urgence)	180'000	250'000	-70'000	102'101.35
Restaurants scolaires	300'000	300'000	0	293'609.50
Actions sociales exclusion (Square Hugo)	880'000	880'000	0	755'062.95
<b>5008 Délégation à la jeunesse</b>	<b>9'120'832</b>	<b>9'226'200</b>	<b>-105'368</b>	<b>9'960'759.65</b>
<b>361 Cantons</b>	<b>5'690'000</b>	<b>5'690'000</b>	<b>0</b>	<b>6'149'985.05</b>
FAS'e	5'690'000	5'690'000	0	6'149'985.05

## Détail des subventions non comprises les prestations en nature

Ecart  
Budget 2008    Budget 2007    B 2008 - B 2007    Comptes 2006

<b>364 Sociétés d'économie mixte</b>	<b>104'832</b>	<b>50'000</b>	<b>54'832</b>	<b>128'583.00</b>
Noctabus	104'832	50'000	54'832	128'583.00
<b>365 Institutions privées</b>	<b>3'326'000</b>	<b>3'486'200</b>	<b>-160'200</b>	<b>3'682'191.60</b>
Atelier-X	20'000	20'000	0	20'000.00
Centres de méthodes d'éducation active	4'500	4'500	0	4'500.00
Diverses organisations activités jeunesse	300'000	300'000	0	571'000.00
Association du scoutisme genevois	81'000	81'000	0	81'000.00
Groupe de liaison des associations de jeunesse	40'000	40'000	0	40'000.00
Mouvement de la jeunesse suisse romande	10'000	10'000	0	10'000.00
Unions chrétiennes de Genève	80'000	80'000	0	80'000.00
Association le Châlet (ex-ECLA )	0	0	0	0.00
Paidos	40'000	40'000	0	48'000.00
Centre aérés divers	2'000	2'000	0	0.00
Centres de loisirs	2'470'000	2'470'000	0	2'420'591.60
Copyart	20'000	20'000	0	20'000.00
Association Brico-Jeunes	10'000	10'000	0	10'000.00
Association Jardins de Cocagne	10'000	10'000	0	10'000.00
Association de l'Orangerie (transfert à l'Etat)	0	75'000	-75'000	75'000.00
Association d'informations et d'enseignement des Droits de l'homme	30'000	30'000	0	30'000.00
Astural, action pour la jeunesse	5'900	5'900	0	5'900.00
Autrement aujourd'hui (transfert à l'Etat)	0	85'200	-85'200	85'200.00
Diverses associations antiracisme genevoises	50'000	50'000	0	19'500.00
Geneva international peace research Institute	25'000	25'000	0	25'000.00
Groupe de coordination pour l'accueil et l'hébergement des jeunes à Genève (CAHJ)	22'500	22'500	0	22'500.00
Diverses actions citoyennes par les jeunes	26'100	26'100	0	25'000.00
Service international pour les droits de l'homme	4'000	4'000	0	4'000.00
L'atelier d'art (anc.L'Atelier)	25'000	25'000	0	25'000.00
Boîte à boulots	50'000	50'000	0	50'000.00

<b>5009 Sports</b>	<b>4'977'265</b>	<b>4'881'965</b>	<b>95'300</b>	<b>4'867'181.68</b>
--------------------	------------------	------------------	---------------	---------------------

<b>5009010 Direction du service des sports</b>	<b>4'557'265</b>	<b>4'461'965</b>	<b>95'300</b>	<b>4'447'181.68</b>
--	------------------	------------------	---------------	---------------------

<b>365 Institutions privées</b>	<b>4'557'265</b>	<b>4'461'965</b>	<b>95'300</b>	<b>4'447'181.68</b>
---------------------------------	------------------	------------------	---------------	---------------------

**Subventions aux sociétés sportives** **1'208'150**

Alpinisme	Club Alpin Suisse Section de Genève	20'000	20'000	0	20'000.00
Athlétisme	Association Genevoise d'Athlétisme	20'000	20'000	0	20'000.00
Athlétisme	Club Hygiénique de Plainpalais	1'350	1'350	0	1'350.00
Badminton	Badminton Club de Genève	10'000	10'000	0	10'000.00

## Détail des subventions non comprises les prestations en nature

Ecart  
Budget 2008    Budget 2007    B 2008 - B 2007    Comptes 2006

		Budget 2008	Budget 2007	B 2008 - B 2007	Comptes 2006
Basketball	Association genevoise de basketball amateur	9'000	9'000	0	9'000.00
Basketball	Champel Genève Basket	9'500	9'500	0	9'500.00
Basketball	Pâquis-Seujet Basketball	28'500	28'500	0	28'500.00
Basketball	Stade Français de Genève Basketball Féminin	4'800	4'800	0	4'800.00
Basketball	Urania-Genève Sport Basketball	6'700	6'700	0	6'700.00
Basketball	Geneva Basket Devils	100'000	100'000	0	100'000.00
Basketball	St-Jean Basketball	10'000	10'000	0	10'000.00
Boules ferrées	Groupement Genevois des Boules Ferrées	2'700	2'700	0	2'700.00
Boxe	Association Genevoise des Clubs de Boxe Amateurs	3'600	3'600	0	3'600.00
Canoë	La Pagaie Genève	0	900	-900	0.00
Canoë	Canoë-Club de Genève	1'350	1'350	0	1'350.00
Cirque	Ecoles de cirque	30'000	30'000	0	30'000.00
Cyclisme	Union Vélocipédique Genevoise	3'200	3'200	0	3'200.00
Echecs	Club d'Echecs de Genève	22'000	22'000	0	22'000.00
Echecs	Ecole d'Echecs de Genève	29'000	29'000	0	29'000.00
Echecs	Club des Amateurs d'Echecs	4'000	4'000	0	4'000.00
Echecs	Club d'Echecs Bois Gentil	4'500	4'500	0	4'500.00
Echecs	Fédération Genevoise d'Echecs	500	500	0	500.00
Escrime	Société d'Escrime de Genève	5'000	5'000	0	5'000.00
Football	Association Cantonale Genevoise de Football	10'000	10'000	0	10'000.00
Football	Association Genève Servette Football Club	120'000	120'000	0	120'000.00
Football	Association Genevoise de Football Corporatif	2'700	2'700	0	2'700.00
Football	Football Club Saint-Jean	15'000	15'000	0	15'000.00
Football	Urania Genève Sport Football Club	20'000	20'000	0	20'000.00
Football	Athlétique Régina Football Club	15'000	15'000	0	15'000.00
Football	Association des Portugais de Genève	5'000	5'000	0	5'000.00
Gymnastique	Association Cantonale Genevoise de Gymnastique Satus	13'500	13'500	0	13'500.00
Gymnastique	Union des Sociétés de Gymnastique Sections féminines et masculines	36'000	36'000	0	36'000.00
Gymnastique	Union Cantonale des Gymnastes Artistiques	15'000	15'000	0	15'000.00
Handball	Association Genevoise de Handball	4'500	4'500	0	4'500.00
Handball	Servette Handball Club	9'500	9'500	0	9'500.00
Handicap	Handisport	10'000	10'000	0	10'000.00
Hockey s/gazon	Association genevoise de hockey sur gazon	10'000	10'000	0	10'000.00
Lutte	Genève-Lutte	2'200	2'200	0	2'200.00
Lutte	Club des Lutteurs de Genève	1'350	1'350	0	1'350.00
Motocyclisme	Union Motocycliste Genevoise	2'700	2'700	0	2'700.00
Multisports	Hauteville-Sports, Association sportive des fonctionnaires de l'Etat et de la Ville	3'600	3'600	0	3'600.00
Multisports	Sports Universitaires	1'800	1'800	0	1'800.00



## Détail des subventions non comprises les prestations en nature

Ecart  
Budget 2008    Budget 2007    B 2008 - B 2007    Comptes 2006

Multisports	Association Genevoise des Entraîneurs	3'800	3'800	0	3'800.00
Multisports	Association Genevoise des Sports	8'000	8'000	0	8'000.00
Multisports	Comité Central Genevois Satus	4'500	4'500	0	4'500.00
Natation	Genève Natation	20'000	20'000	0	15'000.00
Natation	Genève Natation, préparation olympique	30'000	30'000	0	30'000.00
Natation	Natation Sportive Genève	20'000	20'000	0	20'000.00
Natation synchro.	Aquasynchro Genève	10'000	10'000	0	10'000.00
Patinage	Club des Patineurs de Genève	10'000	10'000	0	10'000.00
Pétanque	Association Cantonale Genevoise de Pétanque	1'800	1'800	0	1'800.00
Rink-Hockey	Genève Rink-Hockey Club, Hockey sur roulettes	15'000	15'000	0	15'000.00
Rugby	Association Genevoise de Rugby	7'700	7'700	0	2'700.00
Rugby	Rugby Club de Genève	10'000	10'000	0	10'000.00
Ski	Association Genevoise des Clubs de Ski	10'000	10'000	0	10'000.00
Ski	Ski Club de Genève	20'000	20'000	0	20'000.00
Ski	Ski Club de Genève Commission Free style	4'700	4'700	0	4'700.00
Ski	Amis Montagnards	20'000	20'000	0	20'000.00
Tennis	Association Régionale Genève Tennis	4'500	4'500	0	4'500.00
Tennis	Drizia Miremont Tennis Club	50'000	50'000	0	50'000.00
Tennis de table	Association Genevoise de Tennis de Table	3'600	3'600	0	3'600.00
Tennis de table	Urania Genève Sport Chênois Tennis de Table	8'000	8'000	0	8'000.00
Tir sportif	Association Sportive Genevoise de Tir	2'700	2'700	0	2'700.00
Tir à l'arc	Adage - Association des Archers Genevois	1'800	1'800	0	1'800.00
Triathlon	Triathlon Club de Genève	8'000	8'000	0	8'000.00
Twirling	Twirling Club Genève	1'350	1'350	0	1'350.00
Unihockey	Unihockey Genève	8'000	8'000	0	8'000.00
Voile	Association Centre d'Entraînement à la Régate	80'000	80'000	0	80'000.00
Voitures solaires	Scholl Team	0	3'800	-3'800	3'800.00
Vol libre	Club de Vol Libre de Genève	1'350	1'350	0	1'350.00
Volleyball	Association Genevoise de Volleyball	9'000	9'000	0	9'000.00
Volleyball	Genève Elite Volleyball Club	80'000	80'000	0	80'000.00
Volleyball	Volleyball Etoile Genève	3'800	3'800	0	3'800.00
Volleyball	Servette Star Onex-Volleyball Club	10'000	10'000	0	10'000.00
Divers	Subventions extraordinaires aux sociétés sportives	97'000	97'000	0	97'000.00
Divers	Subvention pour l'acquisition de matériel et d'équipement	20'000	20'000	0	20'000.00
	<b>Subventions aux sportifs individuels</b>		<b>19'500</b>		
Divers	Subventions aux sportifs individuels	19'500	19'500	0	9'500.00
	<b>Manifestations annuelles</b>		<b>565'400</b>		
Athlétisme	Mémorial Georges Caillat (Athléica 2003) - Centre Athlétique de Genève	28'000	28'000	0	28'000.00

## Détail des subventions non comprises les prestations en nature

Ecart  
Budget 2008    Budget 2007    B 2008 - B 2007    Comptes 2006

Badminton	Tournoi International de Badminton - Batminton Club de Genève	3'500	3'500	0	3'500.00
Basketball	Tournois de basket - Association Genevoise de Basketball Amateur	14'000	14'000	0	14'000.00
Course à pied	Course de l'Escalade - Stade Genève	80'000	80'000	0	80'000.00
Cross	Cross International Satus	19'000	19'000	0	19'000.00
Cross	Cross National - Club Hygiénique de Plainpalais	7'000	7'000	0	7'000.00
Cyclisme	Grand-Prix de Genève & Tour du Canton - Pédale des Eaux-Vives	12'000	12'000	0	12'000.00
Cyclisme	Tour Cycliste des Jeunes	5'000	5'000	0	5'000.00
Cyclisme	Tour de Romandie Cycliste - Prologue	50'000	50'000	0	50'000.00
Cyclisme	Tour du Lac - Etoile Cycliste de Meyrin	16'000	16'000	0	0.00
Echecs	Tournoi amateurs d'échecs - Club des amateurs d'échecs	1'900	1'900	0	1'900.00
Echecs	Tournoi d'échecs (Simultanée et Active-Chess) Club d'Echecs de Genève	10'000	10'000	0	10'000.00
Echecs	Championnats Internationaux d'Echecs de Genève - Fédération Genevoise d'Echecs	25'000	25'000	0	25'000.00
Handicap	Tournoi de football des Schtroumpfs	5'000	5'000	0	5'000.00
Marche	Tour de Romandie à la marche	10'000	10'000	0	0.00
Natation	24 heures de natation - Carouge Natation	10'000	10'000	0	10'000.00
Natation	Championnats Internationaux de Natation de Genève - Genève Natation 1885	40'000	40'000	0	40'000.00
Natation	Meeting Interclubs - Natation Sportive Genève	6'000	6'000	0	6'000.00
Pétanque	Bol d'Or de Pétanque - Pétanque Genevoise	10'000	10'000	0	10'000.00
Ski	Championnat genevois de ski alpin - Association genevoise des clubs de ski	10'000	10'000	0	10'000.00
Tennis	Tournoi Challenger - Drizia Miremont Tennis Club	50'000	50'000	0	50'000.00
Triathlon	Triathlon International de Genève	30'000	30'000	0	30'000.00
Voile	Course au Large à la Voile - Centre d'entraînement à la Régate	80'000	80'000	0	80'000.00
Volleyball	Tournoi des Jeunes - Association Genevoise de Volleyball	13'000	13'000	0	13'000.00
Volleyball	Tournoi de Beachvolley - Association Genevoise de Volleyball	30'000	30'000	0	30'000.00
<b>Ecoles, camps et stages de sports</b>		<b>2'354'215</b>			
Divers	Subvention pour encourager l'organisation d'écoles de sports	380'000	335'000	45'000	335'000.00
Divers	Subvention pour encourager l'organisation de camps et stages de formation	150'000	150'000	0	150'000.00
Alpinisme	Association Genève Escalade	20'000	20'000	0	20'000.00
Athlétisme	Association genevoise d'athlétisme	60'000	60'000	0	60'000.00
Badminton	Association genevoise de badminton	70'000	70'000	0	70'000.00
Baseball	Association genevoise de baseball	25'375	25'375	0	25'375.00
Basketball	Association cantonale genevoise de basketball amateur	120'000	120'000	0	120'000.00
Bicross	Bicross Club de Genève	20'000	20'000	0	20'000.00
Canoë	Canoë Club de Genève	40'000	40'000	0	40'000.00
Curling	Curling Club de Genève	16'240	16'240	0	16'240.00
Cyclisme	Union Vélocipédique Genevoise	45'675	45'675	0	45'675.00
Echecs	Club d'échecs de Genève	22'000	22'000	0	22'000.00
Escrime	Société d'Escrime de Genève - centre de formation juniors	10'000	10'000	0	10'000.00

## Détail des subventions non comprises les prestations en nature

		Budget 2008	Budget 2007	Ecart B 2008 - B 2007	Comptes 2006
Football	Association cantonale genevoise de football	150'000	150'000	0	150'000.00
Football	Urania Genève Sport Football juniors	40'000	40'000	0	40'000.00
Footb.américain	Geneva Seahawks	25'375	25'375	0	25'375.00
Gymnastique	Association genevoise de gymnastique	100'000	100'000	0	100'000.00
Gymnastique	Union cantonale genevoise des gymnastes artistiques	71'050	71'050	0	71'050.00
Handball	Association genevoise de handball	74'200	74'200	0	74'200.00
Hockey s/glace	Genève Servette Hockey Club Association	145'000	145'000	0	145'000.00
Hockey s/gazon	Association genevoise de hockey sur gazon	55'825	55'825	0	55'825.00
Rink-Hockey	Genève Rink-Hockey Club, Hockey sur roulettes	58'000	58'000	0	58'000.00
Motocyclisme	Motocross Club Les Meyrinos ( <b>transfert à organisation écoles de sports</b> )	0	45'000	-45'000	45'000.00
Natation	Association genevoise de natation	131'650	131'650	0	131'650.00
Rugby	Association cantonale genevoise de rugby	50'000	50'000	0	50'000.00
Ski alpin	Association cantonale genevoise des clubs de ski	120'000	120'000	0	120'000.00
Ski nautique	Association genevoise de ski nautique	20'300	20'300	0	20'300.00
Tchoukball	Tchoukball Club de Genève	30'000	30'000	0	30'000.00
Tennis	Centre formation juniors ARG	38'570	38'570	0	38'570.00
Tennis de table	Association genevoise de tennis de table	42'630	42'630	0	42'630.00
Unihockey	Unihockey Club Genève - centre de formation juniors	20'000	20'000	0	20'000.00
Voile	Association Centre d'Entraînement à la Régate	65'975	65'975	0	65'975.00
Voile	Fédération genevoise des clubs de voile	20'000	20'000	0	20'000.00
Volleyball	Association genevoise de volleyball	116'350	116'350	0	116'350.00
<b>Manifestations et organisations diverses</b>		<b>410'000</b>			
Divers	Subvention pour favoriser l'organisation de manifestations sportives	150'000	150'000	0	182'116.68
Divers	Allocation pour faciliter l'accès gratuit aux manifestations	60'000	60'000	0	60'000.00
Divers	Patinoire de Noël-Office du Tourisme de Genève ( <b>nouvelle subvention</b> )	100'000	0	100'000	0.00
Divers	Subvention pour manifestations extraordinaires	100'000	100'000	0	100'000.00
<b>5009060</b>	<b>Piscines</b>	<b>420'000</b>	<b>420'000</b>	<b>0</b>	<b>420'000.00</b>
<b>365</b>	<b>Institutions privées</b>	<b>420'000</b>	<b>420'000</b>	<b>0</b>	<b>420'000.00</b>
	Subvention Association usagers Bains des Pâquis	420'000	420'000	0	420'000.00



## Subventions relatives à des prestations en nature

C o n t r e p a r t i e s

Cellule votée	Groupe	Désignation	Budget 2008	Budget 2007	Ecarts B 2008 - B 2007	Comptes 2006	Cellule votée	Groupe
<b>Autorités</b>			<b>347'788</b>	<b>275'610</b>	<b>72'178</b>	<b>328'085.95</b>		
<b>Administration centrale</b>								
		<b>Total A002000</b>	<b>0</b>	<b>4'290</b>	<b>-4'290</b>	<b>19'752.80</b>		
A002000	365	CGAS (Communauté ge. action syndicale) - chômeurs mis à disposition	0	0	0	19'752.80	A010500	439
A002000	365	Espace OTG arcade pont de la Machine	0	4'290	-4'290	0.00	A002000	427
<b>Relations extérieures</b>								
		<b>Total A004000</b>	<b>129'144</b>	<b>54'040</b>	<b>75'104</b>	<b>53'460.00</b>		
A004000	367	Fonds de solidarité numérique - Villa la Concorde	97'020	28'000	69'020	27'700.00	1005020	423
A004000	367	Villes Unies contre la pauvreté - Villa la Concorde	32'124	26'040	6'084	25'760.00	1005020	423
<b>Conseil administratif</b>								
		<b>Total A800010</b>	<b>218'644</b>	<b>217'280</b>	<b>1'364</b>	<b>254'873.15</b>		
A800010	365	CAGI - (Centre Accueil Genève Internat.) chômeurs mis à disposition	0	0	0	39'921.15	A010500	439
A800010	365	Ctre Henry Dunant, mise à disposition villa Plantamour	218'644	217'280	1'364	214'952.00	1005030	427
<b>Finances et logement</b>			<b>6'459'211</b>	<b>7'102'311</b>	<b>-643'100</b>	<b>5'584'067.11</b>		
<b>Revenus des capitaux</b>								
		<b>Total 1001520</b>	<b>99'800</b>	<b>9'975</b>	<b>89'825</b>	<b>11'252.01</b>		
1001520	363	Intérêts participation fondation VGE pour logement social (nouvelle subvention)	90'000	0	90'000	0.00	1001520	426
1001520	365	Simga	9'800	9'800	0	10'902.01	1001520	422
1001520	365	Harmonie Nautique	0	175	-175	350.00	1001520	422
<b>Encouragement à l'économie et au tourisme GE</b>								
		<b>Total 1001800</b>	<b>0</b>	<b>3'000</b>	<b>-3'000</b>	<b>0.00</b>		
1001800	365	Artisans et commerçants en fête	0	3'000	-3'000	0.00	1005060	427
<b>Salles communales</b>								
		<b>Total 1005060</b>	<b>740'000</b>	<b>740'000</b>	<b>0</b>	<b>558'203.00</b>		
1005060	365	Rabais octroyé salles communales (précédemment sur 100507)	740'000	740'000	0	558'203.00	1005060	427
<b>Comptes Ville de Genève propriétaire</b>								
		<b>Total 1005070</b>	<b>5'619'411</b>	<b>6'349'336</b>	<b>-729'925</b>	<b>5'014'612.10</b>		
1005070	360	Wilson, Palais (Confédération)	387'780	387'780	0	360'082.00	1005050	427
1005070	360	Wilson, Palais parking (Confédération)	115'495	115'495	0	107'245.00	1005050	427
1005070	361	Wilson, Palais parking (canton)	115'495	115'495	0	107'245.00	1005050	427
1005070	361	Etat de Genève Simon 9	4'800	4'800	0	4'800.00	1005020	423
1005070	364	Parking Cornavin SA	0	970'843	-970'843	0.00	1005050	427
1005070	364	Parking St-Antoine	179'000	179'000	0	95'725.00	1005050	427
1005070	364	Parking St-Jean	103'668	103'667	1	86'650.00	1005050	427
1005070	365	Site ex-Artamis (2275m2)	622'976	637'140	-14'164	622'976.00	1005020	423
1005070	365	Mottatom	245'120	243'592	1'528	237'541.00	1005020	423
1005070	365	Villa Freudler (occup.illicite)	74'220	74'220	0	74'220.00	1005030	427
1005070	365	Ass.Amis des Grottes	40'852	40'600	252	40'180.00	1005020	423
1005070	365	Mandolinata Genève	17'748	17'640	108	17'452.00	1005030	427
1005070	365	Sté astronomique Genève	12'256	12'180	76	12'048.00	1005030	427
1005070	365	Intérêts Petit-Saconnex	1'936	1'924	12	1'908.00	1005020	423
1005070	365	Biothèque (loc. sorti au 31.10.06)	0	11'600	-11'600	9'567.00	1005020	423
1005070	365	Les Alcyons du Léman	8'752	8'700	52	8'616.00	1005020	423
1005070	365	Parking Plainpalais SA	543'900	543'899	1	589'573.00	1005050	427
1005070	365	Parking Seujet SA	334'812	334'812	0	256'935.00	1005050	423
1005070	365	Parking Villereuse SA	566'740	566'738	2	100'000.00	1005050	423
1005070	365	Hôtel du Rhône	520'000	405'405	114'595	520'000.00	1005050	423

## Subventions relatives à des prestations en nature

Contreparties

Cellule votée	Groupe	Désignation	Budget 2008	Budget 2007	Ecart B 2008 - B 2007	Comptes 2006	Cellule votée	Groupe
1005070	365	Coop.Renouveau de Saint-Jean	0	61'471	-61'471	61'471.00	1005050	427
1005070	365	Coop d'habitation 15-15bis rue des Gares	0	22'322	-22'322	22'322.00	1005050	423
1005070	365	Coop Lyon-Jura	0	0	0	9'426.00	1005050	423
1005070	365	Assoc. Habitants de l'Ilôt 13 - Montbrillant 14	13'808	13'808	0	13'808.00	1005050	423
1005070	365	Festival du film M.Cohendet	17'332	17'224	108	17'068.00	1005020	423
1005070	365	Coopérative Cigue	0	21'268	-21'268	21'268.00	1005050	423
1005070	365	Auberge de jeunesse, rue Rothschild (anct R13008)	506'088	536'618	-30'530	434'985.10	1005030	427
1005070	365	Soc. Coop. Armée du salut (Ch. Barde 6)	9'178	9'178	0	9'178.00	1005050	423
1005070	365	Compréhensive Dialogue among civiliz.	18'312	18'200	112	18'000.00	1005020	423
1005070	365	Fondation valorisation BCG	405'820	405'820	0	405'820.00	1005050	423
1005070	365	Soc. Coop. Armée du salut (Industrie14)	0	14'400	-14'400	14'400.00	1005050	423
1005070	365	Fond. Expressive associative - Savoises 9	27'000	27'000	0	27'000.00	1005020	423
1005070	365	Fond. Expressive associative - Savoises 11-15-17	27'000	30'104	-3'104	27'000.00	1005020	423
1005070	365	Assoc. habitants Ilôt 13 - Gares 15 ter	15'288	15'192	96	15'052.00	1005020	423
1005070	365	Société Coopér. de logement P. d'Arve 4	21'133	21'133	0	21'133.00	1005050	423
1005070	365	Association Voix Libres	12'252	29'176	-16'924	12'600.00	1005020	423
1005070	365	Coop d'habitation le Bois Gentil - Servette 30A-32	6'145	5'187	958	5'187.00	1005050	423
1005070	365	SECSA- Grottes 9	4'520	4'492	28	4'452.00	1005020	423
1005070	365	Assoc. Conseil-Général/Lissignol 8	47'380	0	47'380	47'380.00	1005020	423
1005070	365	Assoc. foyer ouvrier du Grülli (nouvelle subvention)	61'788	0	61'788	0.00	1005020	423
1005070	365	ASED Assoc. soutien enfance en détresse (nouvelle subvention)	15'600	0	15'600	0.00	1005020	423
1005070	365	La Carte Blanche parkings (nouvelle subvention)	6'000	0	6'000	0.00	1005020	423
1005070	365	Fond. conserv.Maison Général Dufour	147'076	146'160	916	144'596.00	1005020	423
1005070	365	Centre universitaire protestant (CUP II)	0	0	0	47'990.00	1005050	423
1005070	365	Divers appartements en occupation illicite (cp100502)	100'248	146'028	-45'780	152'028.00	1005020	423
1005070	365	Divers appartements en occupation illicite (cp100503)	9'675	29'025	-19'350	9'675.00	1005030	427
1005070	366	Subventions indirectes aux locataires (nouvelle subvention)	252'218	0	252'218	220'010.00	1005020	423
<b>Constructions et aménagement</b>			<b>43'200</b>	<b>43'200</b>	<b>0</b>	<b>41'875.80</b>		
<b>Direction constructions et aménagement</b>			<b>Total 2001000</b>	<b>43'200</b>	<b>43'200</b>	<b>0</b>	<b>41'875.80</b>	
2001000	365	Association Rehma (frais de locaux)	15'900	15'900	0	15'900.00	2001000	427
2001000	365	Association Rehma (frais d'énergie)	27'300	27'300	0	25'975.80	2001000	439
<b>Culture</b>			<b>9'661'753</b>	<b>9'443'293</b>	<b>218'460</b>	<b>9'432'857.39</b>		
<b>Direction de la culture</b>			<b>Total 3001000</b>	<b>0</b>	<b>0</b>	<b>0</b>	<b>150'898.90</b>	
3001000	365	Assoc. pour la Promotion Industrielle - chômeurs mis à disposition	0	0	0	150'898.90	A010500	439
<b>Scènes culturelles</b>			<b>Total 3101100</b>	<b>332'013</b>	<b>303'029</b>	<b>28'984</b>	<b>329'916.24</b>	
3101100	365	Studios (Halle de l'Ile)	9'072	9'016	56	8'904.00	1005030	427
3101100	365	Studios (Halle de l'Ile)	5'832	5'796	36	5'724.00	1005030	427
3101100	365	Studios (Halle de l'Ile)	5'832	5'796	36	5'724.00	1005030	427
3101100	365	Studios (Halle de l'Ile)	5'832	5'796	36	5'724.00	1005030	427

## Subventions relatives à des prestations en nature

C o n t r e p a r t i e s

Cellule votée	Groupe	Désignation	Budget 2008	Budget 2007	Ecarts B 2008 - B 2007	Comptes 2006	Cellule votée	Groupe	
3101100	365	Studios (Halle de l'Île)	9'072	9'016	56	8'904.00	1005030	427	
3101100	365	Divers ateliers à l'Usine	156'988	156'009	979	154'071.00	3101100	427	
3101100	365	Divers ateliers au Grütli	72'905	72'450	455	71'550.00	3101100	427	
3101100	365	Atelier Aloïse danse au Grütli (local repris par ADC)	0	24'150	-24'150	23'850.00	3101100	427	
3101100	365	Regio Distrib (Grütli)	6'480	0	6'480	0.00	3101100	427	
3101100	365	Matériel et personnel -Divers bénéficiaires	15'000	15'000	0	0.00	3101100	434	
3101100	365	Rabais octroyé - scènes culturelles (récap.Détail aux comptes)	45'000	0	45'000	0.00	3101100	427	
3101100	365	Rabais octroyé - scènes culturelles - Alhambra	0	0	0	19'120.00	3101100	427	
3101100	365	Rabais octroyé - scènes culturelles - Kiosque Mobile	0	0	0	1'915.24	3101100	427	
3101100	365	Rabais octroyé - scènes culturelles - Victoria Hall	0	0	0	16'330.00	3101100	427	
3101100	365	Rabais octroyé - scènes culturelles - Casino Théâtre	0	0	0	6'000.00	3101100	427	
3101100	365	Rabais octroyé - scènes culturelles - Diverses scènes	0	0	0	2'100.00	3101100	427	
<b>Service aux artistes et acteurs culturels - administration</b>			<b>Total 3106000</b>	<b>4'305'236</b>	<b>4'149'069</b>	<b>156'167</b>	<b>4'131'816.35</b>		
3106000	363	FAD Châtelaine 43 - H Comédie	50'172	49'860	312	49'396.00	1005020	423	
3106000	363	FAD Théâtre de Poche dépôt	33'772	33'560	212	33'176.00	1005020	423	
3106000	363	FAD Théâtre de la Comédie	381'696	379'316	2'380	374'604.00	3106000	427	
3106000	363	FAD Théâtre de la Comédie chauffage	0	0	0	20'853.55	3106000	436	
3106000	363	FAD Cheval-Blanc 7 Théâtre de Poche bureau	125'380	124'600	780	123'264.00	1005030	427	
3106000	363	FAD Cheval-Blanc 7 Théâtre de Poche bureau chauffage	0	0	0	11'384.25	3106000	436	
3106000	363	FAD Pontets 33 (ex-Waegell)	48'453	48'150	303	47'700.00	3106000	427	
3106000	365	Autrement Aujourd'hui (Usine)	63'670	63'273	397	62'487.00	3101100	427	
3106000	365	Association l'Usine (groupes culturels)	439'047	436'310	2'737	430'890.00	3101100	427	
3106000	365	Usine, divers bénéf.salle de répétition	14'905	14'812	93	14'628.00	3101100	427	
3106000	365	OSR (bibliothèque au Grütli)	13'609	13'524	85	13'356.00	3101100	427	
3106000	365	Orchestre de St-Jean (St Gervais)	22'432	22'320	112	22'060.00	5003000	427	
3106000	365	Opéra studio (Eaux-Vives)	43'431	43'195	236	16'286.00	5003000	427	
3106000	365	Compagnie romande d'opérette (Le Corbusier)	10'668	10'622	46	10'503.00	5003000	427	
3106000	365	Croix-Bleue fanfare (Mail)	17'348	17'274	74	17'081.00	5003000	427	
3106000	365	Fifres et tambours Conserv. pop. de musique (regroupé sous Conserv.Populaire)	0	45'543	-45'543	45'042.00	5003000	427	
3106000	365	Académie de musique de Genève (plus partagé avec 1402)	13'098	6'436	6'662	6'444.00	5003000	427	
3106000	365	Harmonie Eaux-Vives (arcade 151m2) local annulé	0	6'436	-6'436	6'444.00	5003000	427	
3106000	365	Harmonie Eaux-Vives (arcade 83m2)	5'334	5'356	-22	5'324.00	5003000	427	
3106000	365	Académie de musique de Genève (69m2 non-partagés)	10'930	10'889	41	10'771.00	5003000	427	
3106000	365	Cadets de Genève	116'280	114'480	1'800	114'480.00	1005020	423	
3106000	365	Fanfare du Petit-Saconnex (Franchises)	52'667	52'462	205	51'888.00	5003000	427	
3106000	365	Fanfare du Losange (anc. Musique municipale de Plainpalais)	56'842	56'597	245	55'963.00	5003000	427	
3106000	365	Harmonie nautique (Hugo-de-Senger)	56'979	56'754	225	56'131.00	5003000	427	
3106000	365	Ondine genevoise (Mail)	62'649	62'389	260	61'696.00	5003000	427	
3106000	365	Musique municipale ville de Genève (Ferdinand-Hodler)	57'676	57'316	360	56'604.00	5003000	427	
3106000	365	Union gen. musique/chorales (annulé)	0	0	0	739.00	1005020	423	
3106000	365	Cercle choral (Cayla)	8'400	8'368	32	8'277.00	5003000	427	
3106000	365	Chorale des Eaux-Vives (56m2)	8'886	8'851	35	8'754.00	5003000	427	
3106000	365	Chorale des Eaux-Vives (67m2)	5'241	5'229	13	5'177.00	5003000	427	
3106000	365	La Tulipe noire (Crêts-de-Champel) (partagé avec Empro)	4'522	4'494	28	4'876.00	5003000	427	

## Subventions relatives à des prestations en nature

C o n t r e p a r t i e s

Cellule votée	Groupe	Désignation	Budget 2008	Budget 2007	Ecarts B 2008 - B 2007	Comptes 2006	Cellule votée	Groupe
3106000	365	Empro-Genève (Crêts-de-Champel) (partagé avec Tulipe Noire)	629	639	-10	5'942.00	5003000	427
3106000	365	Conservatoire de musique (Grottes) (regroupé sous Conservatoire)	0	7'457	-7'457	7'373.00	5003000	427
3106000	365	Conservatoire pop. de musique (Grottes) (regroupé sous Conserv.Populaire)	0	7'940	-7'940	7'850.00	5003000	427
3106000	365	La Lyre (Eaux-Vives)	2'792	2'788	4	9'390.00	5003000	427
3106000	365	Conservatoire pop. de musique (Pré-Picot) (regroupé sous Conserv.Populaire)	0	9'762	-9'762	9'658.00	5003000	427
3106000	365	Conservatoire pop. + Al Anon (Montchoisy)	7'266	7'241	25	23'977.00	5003000	427
3106000	365	Empro(Crêts-de-Champel) (partage regroupé sous Conserv.Populaire)	3'764	7'618	-3'854	7'532.00	5003000	427
3106000	365	Conservatoire pop. de musique (Montchoisy)(regroupé sous Conserv.Populaire)	0	17'007	-17'007	0.00	5003000	427
3106000	365	Action's studio (résilié au 31.08.07)	0	40'408	-40'408	39'908.00	1005020	423
3106000	365	Accordéonistes GE (sortis en 2006)	0	8'368	-8'368	4'138.50	5003000	427
3106000	365	Accordéonistes les amis (Charles-Giron)	10'506	10'461	45	10'344.00	5003000	427
3106000	365	Union accordéoniste mixte GE (Vidollet)	30'321	30'201	120	29'869.00	5003000	427
3106000	365	Centre International de Percussion (Mail)	27'131	26'989	142	26'671.00	5003000	427
3106000	365	Ateliers d'ethnomusicologie	40'503	40'250	253	39'750.00	3106000	427
3106000	365	AMR	218'714	217'350	1'364	214'650.00	3106000	427
3106000	365	Théâtre les Montreurs d'images (Cluse 95) A	3'240	3'220	20	3'180.00	1005020	423
3106000	365	Marionnettes de Genève (Pontets 33)	35'531	35'310	221	34'980.00	3106000	427
3106000	365	Théâtre les Montreurs d'images (Cluse 95) B	8'612	8'560	52	8'484.00	1005020	423
3106000	365	Théâtre du Loup (Chandieu 6-8)	25'624	25'464	160	25'228.00	1005020	423
3106000	365	Compagnie du Revoir	7'320	7'276	44	7'208.00	1005020	423
3106000	365	Théâtre les Montreurs d'images (Cluse 95) C	31'588	31'392	196	31'008.00	1005020	423
3106000	365	Théâtre les Montreurs d'images (Michel-Simon 9)	92'796	92'220	576	91'264.00	1005020	423
3106000	365	Am Stram Gram (Frontenex 56)	252'233	250'661	1'572	247'547.10	3106000	427
3106000	365	Compagnie Para-Surbeck	36'972	36'680	292	36'108.00	1005020	423
3106000	365	Am Stram Gram (Crêts-de-Champel)	5'304	5'292	12	5'256.00	5003000	427
3106000	365	Théâtre Orangerie Parc de la Grange (trsf à assoc.théâtre orangerie)	0	5'232	-5'232	5'167.00	5004000	427
3106000	365	Casino-Théâtre (Revue GE)	102'200	151'200	-49'000	102'200.00	3101100	427
3106000	365	Théâtre du Grütli	249'981	248'423	1'558	245'337.00	3101100	427
3106000	365	Théâtre Saint-Gervais (Muraille 9-11)	10'764	10'700	64	10'600.00	1005020	423
3106000	365	Saint-Gervais Genève (Temple 5)	312'273	310'327	1'946	306'472.50	3106000	427
3106000	365	Fonction Cinéma (salle Grütli)	37'748	37'513	235	37'047.00	3101100	427
3106000	365	Association Sirocco-Black Movie	6'966	6'923	43	6'837.00	3101100	427
3106000	365	Sirocco - chômeurs mis à disposition	0	0	0	6'469.35	A010500	439
3106000	365	Cinéma tout Ecran	16'201	16'100	101	15'900.00	3101100	427
3106000	365	CAC Voltaire	66'262	65'849	413	65'031.00	3101100	427
3106000	365	Association pour la danse contemporaine ADC (locaux Grütli)	79'385	54'740	24'645	54'060.00	3101100	427
3106000	365	Théâtre des Marionnettes (Hugo-de-Senger)	66'134	52'819	13'315	52'301.00	5003000	427
3106000	365	Conservatoire pop. de musique (Eaux-Vives) (regroupé sous Conserv.Populaire)	0	5'229	-5'229	5'176.00	5003000	427
3106000	365	Théâtre en Cavale (Plainpalais)	112'000	64'000	48'000	82'152.00	1005060	427
3106000	365	Archipel (Plainpalais)	0	100'000	-100'000	70'702.00	1005060	427
3106000	365	CIP Centre Int Percussion (Plainpalais)	0	5'000	-5'000	0.00	1005060	427
3106000	365	Salle communale de Plainpalais - autres bénéficiaires	9'000	9'000	0	0.00	1005060	427
3106000	365	Théâtre Malandro (Châtelaine 43)	30'292	30'104	188	27'108.00	1005020	423
3106000	365	Casino-Théâtre (Confiture)	68'160	97'200	-29'040	68'160.00	3101100	427



## Subventions relatives à des prestations en nature

C o n t r e p a r t i e s

Cellule votée	Groupe	Désignation	Budget 2008	Budget 2007	Ecarts B 2008 - B 2007	Comptes 2006	Cellule votée	Groupe	
3106000	365	Casino-Théâtre (ASMV Voix-de-fête)	10'080	16'800	-6'720	10'080.00	3101100	427	
3106000	365	ASMV - Concerts d'été (SEF)	162'600	50'000	112'600	162'600.00	3101100	434	
3106000	365	Georges Robert - Concerts Jazz (CHV)	15'000	15'000	0	15'000.00	3101100	434	
3106000	365	Salle Ernest Ansermet - ensemble Contrechamps	66'000	66'000	0	66'000.00	3106000	427	
3106000	365	Salle Ernest Ansermet - Orchestre de chambre de Genève	30'000	30'000	0	30'000.00	3106000	427	
3106000	365	Salle Ernest Ansermet - autres bénéficiaires	4'000	4'000	0	1'200.00	3106000	427	
3106000	365	Cappella Genevensis (Plantaporrêts)	8'400	0	8'400	4'138.50	5003000	427	
3106000	365	Divers théâtres ponctuels service école	0	0	0	633.60	5003000	427	
3106000	365	Assoc. Orangerie théâtre (Parc de la Grange)	7'020	0	7'020	0.00	5004000	427	
3106000	365	Swiss films (nouvelle subvention local ex-centre photogr)	17'983	0	17'983	0.00	3101100	427	
3106000	365	Lez-Arts-Muraille (nouvelle subvention)	10'228	0	10'228	0.00	1005020	423	
3106000	365	Conservatoire de Musique - locaux dans les écoles	88'057	0	88'057	0.00	5003000	427	
3106000	365	Conservatoire Populaire de Musique - locaux dans les écoles	133'540	0	133'540	0.00	5003000	427	
3106000	365	Institut Jaques-Dalcroze - locaux dans les écoles	12'053	0	12'053	0.00	5003000	427	
3106000	365	Société genevoise des écrivains (Roches)	7'976	7'940	36	7'850.00	5003000	427	
<b>Fonds municipal d'art contemporain</b>			<b>Total 3106610</b>	<b>1'814'003</b>	<b>1'820'568</b>	<b>-6'565</b>	<b>1'705'515.90</b>		
3106610	365	Centre pour la photographie (Grütli)	0	17'871	-17'871	17'649.00	3101100	427	
3106610	365	Villa Dutoit - La Bulle d'Air (transfert du 3106000 SAAC)	52'088	51'764	324	51'800.00	1005030	427	
3106610	365	Villa Dutoit - Association de la Villa Dutoit (transfert du 3106000 SAAC)	156'268	155'292	976	155'260.00	1005030	427	
3106610	365	Andata Ritorno (arcade 29m2 Coulou 42)	4'696	4'668	28	4'612.00	1005020	423	
3106610	365	Andata Ritorno (arcade 75m2 Coulou 42)	21'884	21'748	136	21'528.00	1005020	423	
3106610	365	Fondation pour l'art moderne et contemporain AMC (vieux-Gren. 10)	407'941	405'398	2'543	270'088.00	3106610	427	
3106610	365	Centre d'art contemporain (Vieux-Grenadiers 10)	332'931	330'855	2'076	326'745.00	3106610	427	
3106610	365	Art contemp - chômeurs mis à disposit.	0	0	0	34'933.90	A010500	439	
3106610	365	Fondamco (Mamco) (Vieux-Grenadiers 10)	652'900	648'830	4'070	640'770.00	3106610	427	
3106610	365	Centre d'édition contemporaine (St-Léger 18)	29'764	29'580	184	29'272.00	1005020	423	
3106610	365	GE Grave	52'815	52'486	329	51'834.00	3101100	427	
3106610	365	Act-Art (ex-Carar)(annulé, réparti sur 2 OTP)	0	0	0	101'024.00	1005030	427	
3106610	365	Act-Art Halles de l'Ile arcade nord	37'060	36'828	232	0.00	1005030	427	
3106610	365	Act-Art Halles de l'Ile arcade sud	65'656	65'248	408	0.00	1005030	427	
<b>Grand-Théâtre de Genève</b>			<b>Total 3110000</b>	<b>3'075'091</b>	<b>3'055'935</b>	<b>19'156</b>	<b>3'018'229.00</b>		
3110000	365	Fondation du Grand-théâtre (dépôt Châtelaine)	75'260	74'792	468	74'092.00	1005020	423	
3110000	365	Fondation du Grand-théâtre	2'997'671	2'978'983	18'688	2'941'977.00	3110000	427	
3110000	365	Fondation du Grand-Théâtre (pkg-Simon 7)	720	720	0	720.00	1005020	423	
3110000	365	Fondation du Grand-Théâtre (pkg-Simon 7)	720	720	0	720.00	1005020	423	
3110000	365	Fondation du Grand-Théâtre (pkg-Simon 7)	720	720	0	720.00	1005020	423	
<b>Conservatoire et jardin botaniques</b>			<b>Total 3201000</b>	<b>43'383</b>	<b>42'300</b>	<b>1'083</b>	<b>44'700.00</b>		
3201000	365	Pro Specie Rara	972	966	6	966.00	3201000	427	
3201000	365	Centre du réseau suisse de floristique - ressources informat.	29'000	29'000	0	29'000.00	3201000	434	
3201000	365	Centre du réseau suisse de floristique - locaux	10'143	10'080	63	10'080.00	3201000	427	
3201000	365	Librairie du Boulevard (Bot. Shop)	1'458	1'449	9	1'449.00	3201000	427	
3201000	365	Pro Natura (Bot. Shop)	486	483	3	483.00	3201000	427	
3201000	365	AAJB (Bot. Shop)	324	322	2	322.00	3201000	427	
3201000	365	Mise à disposition des studios	1'000	0	1'000	2'400.00	3201000	427	

## Subventions relatives à des prestations en nature

C o n t r e p a r t i e s

Cellule votée	Groupe	Désignation	Budget 2008	Budget 2007	Ecarts B 2008 - B 2007	Comptes 2006	Cellule votée	Groupe
<b>Musée de l'Ariana</b>			<b>Total 3202050</b>	<b>55'440</b>	<b>19'320</b>	<b>36'120</b>	<b>19'320.00</b>	
3202050	365	Académie internationale de la céramique	19'440	19'320	120	19'320.00	3202050	427
3202050	365	Grand Hall de l'Ariana (nouveau)	36'000	0	36'000	0.00	3202050	427
<b>Museum d'histoire naturelle</b>			<b>Total 3204000</b>	<b>26'675</b>	<b>43'222</b>	<b>-16'547</b>	<b>22'709.00</b>	
3204000	361	Etat et ses institutions, mise à disposition de locaux	4'000	5'250	-1'250	3'522.00	3204000	427
3204000	365	Ornitophilia	2'675	2'672	3	2'656.00	5003000	427
3204000	365	Diverses sociétés, mise à disposition de locaux	20'000	35'300	-15'300	16'141.00	3204000	427
3204000	365	Rabais octroyés Administration	0	0	0	390.00	3204000	434
<b>Bibliothèque de Genève</b>			<b>Total 3302000</b>	<b>9'912</b>	<b>9'850</b>	<b>62</b>	<b>9'752.00</b>	
3302000	365	Sté d'histoire et d'archéologie de Genève	2'916	2'898	18	2'862.00	3302000	427
3302000	365	SHAG (local GIM-Vieux-Billard)	6'996	6'952	44	6'890.00	1005020	423
<b>Environnement urbain et sécurité</b>			<b>5'589'323</b>	<b>4'690'796</b>	<b>898'527</b>	<b>7'752'889.65</b>		
<b>Incendie et secours</b>			<b>Total 4003000</b>	<b>278'000</b>	<b>100'000</b>	<b>178'000</b>	<b>77'850.75</b>	
4003000	365	Diverses gratuités SIS	278'000	100'000	178'000	77'850.75	4003000	434
<b>Sauveteurs auxiliaires - SIS</b>			<b>Total 4003510</b>	<b>5'352</b>	<b>5'320</b>	<b>32</b>	<b>5'268.00</b>	
4003510	365	Ass.int.Plainpalais sauveteurs auxilliaires	5'352	5'320	32	5'268.00	1005030	427
<b>Transports sanitaires - SIS</b>			<b>Total 4003520</b>	<b>5'000</b>	<b>0</b>	<b>5'000</b>	<b>1'540.00</b>	
4003520	366	Gratuités SIS transport sanitaire	5'000	0	5'000	1'540.00	4003520	434
<b>Assistance et protection de la population</b>			<b>Total 4004000</b>	<b>25'045</b>	<b>68'335</b>	<b>-43'290</b>	<b>28'664.00</b>	
4004000	365	Mise à disposition de locaux, dortoirs (prot. Juridique )	2'980	3'830	-850	2'850.00	4004000	427
4004000	365	Mise à disposition de véhicules, matériel (prot. Juridique)	1'480	2'140	-660	1'480.00	4004000	434
4004000	365	Mise à disposition de locaux, dortoirs (cult. Loisirs)	14'305	49'400	-35'095	16'738.00	4004000	427
4004000	365	Mise à disposition de véhicules, matériel (cult. Loisirs)	4'080	6'400	-2'320	4'980.00	4004000	434
4004000	365	Mise à disposition de véhicules, matériel (prév. Sociale)	2'200	6'565	-4'365	2'616.00	4004000	434
<b>Sécurité et espace publics</b>			<b>Total 4007000</b>	<b>3'609'596</b>	<b>2'809'656</b>	<b>799'940</b>	<b>6'069'052.40</b>	
4007000	365	International police association (Charles-Giron)	9'596	9'656	-60	9'549.00	5003000	427
4007000	365	Pour info : Gratuités ADP sociétés privées :	3'500'000				4007000	427/431
4007000	366	Pour info : Gratuités ADP personnes physiques	100'000				4007000	427/431
4007000	365/366	Gratuités ADP Taxes d'empiètement	250'000	150'000	100'000	217'977.35	4007000	427
4007000	365/366	Gratuités ADP Chantiers	3'000	3'000	0	60'565.00	4007000	427
4007000	365/366	Gratuités ADP Installations saisonnières	2'000	2'000	0	1'092.00	4007000	427
4007000	365/366	Gratuités ADP Taxes manifestations	3'125'000	2'500'000	625'000	5'585'572.05	4007000	427
4007000	365/366	Gratuités ADP Taxes publicité	200'000	125'000	75'000	177'857.00	4007000	427
4007000	365/366	Gratuités ADP Attestations, émoluments	20'000	20'000	0	16'440.00	4007000	431
<b>Manifestations et matériel de fêtes</b>			<b>Total 4009010</b>	<b>1'666'330</b>	<b>1'707'485</b>	<b>-41'155</b>	<b>1'570'514.50</b>	
4009010	361	Rabais matériel de fêtes - Services des votations	51'041	70'000	-18'959	35'634.32	4009010	434
4009010	361	Rabais matériel de fêtes - Gendarmerie / D.J.P.	60'000	40'000	20'000	1'766.00	4009010	434
4009010	361	Rabais matériel de fêtes - Chancellerie d'Etat	143'387	160'000	-16'613	128'597.72	4009010	434
4009010	361	Dept inter agricole environnement	12'000	0	12'000	12'122.00	4009010	434
4009010	361	Rabais octroyés manif & matériel de fêtes - divers canton	3'320	0	3'320	-8'377.01	4009010	434
4009010	362	Rabais matériel de fêtes - Diverses communes	11'787	22'297	-10'510	1'500.00	4009010	434
4009010	362	Rabais matériel de fêtes - Voirie de Bernex	73	12'345	-12'272	145.00	4009010	434

## Subventions relatives à des prestations en nature

C o n t r e p a r t i e s

Cellule votée	Groupe	Désignation	Budget 2008	Budget 2007	Ecart B 2008 - B 2007	Comptes 2006	Cellule votée	Groupe
4009010	362	Rabais matériel de fêtes - Mairie de Meinier (nouveau)	11'037	0	11'037	0.00	4009010	434
4009010	363	Rabais octroyés manif & matériel de fêtes - div. propres établ.	0	0	0	278.48	4009010	434
4009010	364	Rabais octroyés manif & matériel de fêtes - div. ét. mixtes	0	0	0	3'680.60	4009010	434
4009010	365	Rabais matériel de fêtes - Fêtes de Genève / Comité	186'781	218'170	-31'389	182'477.64	4009010	434
4009010	365	Rabais matériel de fêtes - Course de l'Escalade	95'794	115'000	-19'206	73'902.60	4009010	434
4009010	365	Rabais matériel de fêtes - Compagnie 1602	31'009	35'759	-4'750	29'954.05	4009010	434
4009010	365	Rabais matériel de fêtes - Fête du 1er août / Comités	43'513	44'000	-487	43'828.04	4009010	434
4009010	365	Rabais matériel de fêtes - Triathlon	17'452	32'422	-14'970	34'904.84	4009010	434
4009010	365	Rabais matériel de fêtes - Fête du 1er mai / Comités	7'522	13'190	-5'668	12'010.65	4009010	434
4009010	365	Rabais matériel de fêtes - Fête du 1er juin / Comités	15'977	14'424	1'553	13'443.26	4009010	434
4009010	365	Rabais matériel de fêtes - Palexpo Genève	6'456	13'000	-6'544	0.00	4009010	434
4009010	365	Rabais matériel de fêtes - Assoc. La sauce colle	0	5'823	-5'823	0.00	4009010	434
4009010	365	Rabais matériel de fêtes - Croix-Rouge Genevoise	7'568	7'016	552	7'739.22	4009010	434
4009010	365	Rabais matériel de fêtes - Assoc. des marchés de Genève	2'402	7'206	-4'804	0.00	4009010	434
4009010	365	Rabais matériel de fêtes - Cérémonie à la mémoire des soldats	10'223	9'993	230	10'452.25	4009010	434
4009010	365	Rabais matériel de fêtes - Fédération des artisans et commerçants	14'317	12'456	1'861	16'895.80	4009010	434
4009010	365	Rabais matériel de fêtes - Assoc. Garden party	16'065	15'000	1'065	17'035.80	4009010	434
4009010	365	Rabais matériel de fêtes - Assoc. des étudiants en lettres	0	13'462	-13'462	0.00	4009010	434
4009010	365	Rabais matériel de fêtes - Cercle Féminin des Nations Unies	14'134	14'424	-290	14'592.40	4009010	434
4009010	365	Rabais matériel de fêtes - Bol d'or international de pétanque de Genève	23'712	24'916	-1'204	22'889.20	4009010	434
4009010	365	Rabais matériel de fêtes - Terre des Hommes - Suisse, Genève	28'885	29'530	-645	32'235.00	4009010	434
4009010	365	Rabais matériel de fêtes - Assoc. Genève marathon	35'160	40'000	-4'840	32'292.00	4009010	434
4009010	365	Rabais matériel de fêtes - Assoc. ch	5'713	12'000	-6'287	0.00	4009010	434
4009010	365	Rabais matériel de fêtes - Festival sciences et cité	3'571	7'200	-3'629	0.00	4009010	434
4009010	365	Rabais matériel de fêtes - Etat action sociale et Téléthon	5'176	5'800	-624	4'602.80	4009010	434
4009010	365	Rabais matériel de fêtes - Assoc. culturelle Art Air	7'002	7'000	2	7'191.80	4009010	434
4009010	365	Salon de l'automobile	13'000	0	13'000	13'161.24	4009010	434
4009010	365	Lake parade	19'000	0	19'000	19'334.40	4009010	434
4009010	365	OMM	6'200	0	6'200	6'226.58	4009010	434
4009010	365	Ligue Suisse droit de l'homme	5'500	0	5'500	5'524.60	4009010	434
4009010	365	Office tourisme genève	6'500	0	6'500	6'540.80	4009010	434
4009010	365	La rue est à vous	8'000	0	8'000	8'020.00	4009010	434
4009010	365	Rabais matériel de fêtes - Centre social protestant	0	5'096	-5'096	0.00	4009010	434
4009010	365	Rabais matériel de fêtes - Mamco	4'122	5'097	-975	4'240.25	4009010	434
4009010	365	Rabais matériel de fêtes - Assoc. Carnaval de Genève	8'762	5'361	3'401	12'353.75	4009010	434
4009010	365	Rabais matériel de fêtes - Assoc. Fever 360	5'155	6'186	-1'031	5'541.65	4009010	434
4009010	365	Rabais matériel de fêtes - Concerts de la cathédrale St-Pierre	2'918	6'361	-3'443	0.00	4009010	434
4009010	365	Rabais matériel de fêtes - Théâtre du Grütli	522	5'451	-4'929	1'044.65	4009010	434
4009010	365	Rabais matériel de fêtes - Assoc. Pré en Bulle	10'167	12'000	-1'833	8'237.65	4009010	434
4009010	365	Rabais matériel de fêtes - La Bâtie Festival Genève	3'478	10'355	-6'877	6'955.90	4009010	434
4009010	365	Rabais matériel de fêtes - Kids Triathlon	10'319	11'996	-1'677	10'336.20	4009010	434
4009010	365	Rabais matériel de fêtes - Théâtre de Parfumerie	0	12'292	-12'292	0.00	4009010	434
4009010	365	Rabais matériel de fêtes - Américan Int'l Club (Fête américaine)	29'302	29'727	-425	29'162.60	4009010	434
4009010	365	Rabais matériel de fêtes - Maisons de quartier (Budget 2007 groupe 363)	34'521	41'783	-7'262	31'587.00	4009010	434

## Subventions relatives à des prestations en nature

C o n t r e p a r t i e s

Cellule votée	Groupe	Désignation	Budget 2008	Budget 2007	Ecarts B 2008 - B 2007	Comptes 2006	Cellule votée	Groupe
4009010	365	Rabais matériel de fêtes - Club hygiénique de Plainpalais	6'132	5'700	432	6'604.15	4009010	434
4009010	365	Rabais matériel de fêtes - Bit Cercle inter-organisation Art Deco	0	7'657	-7'657	0.00	4009010	434
4009010	365	Rabais matériel de fêtes - Festival Agapé	14'569	9'269	5'300	9'781.75	4009010	434
4009010	365	Rabais matériel de fêtes - Drizia Miremont	21'128	19'356	1'772	9'343.20	4009010	434
4009010	365	Rabais matériel de fêtes - Assoc. Promotion Jeunesse	0	6'391	-6'391	0.00	4009010	434
4009010	365	Rabais matériel de fêtes - Assoc. Genevoise de tchoukball	5'396	11'000	-5'604	336.00	4009010	434
4009010	365	Rabais matériel de fêtes - Assoc. athlétique Régina FC	2'551	4'000	-1'449	1'028.00	4009010	434
4009010	365	Rabais matériel de fêtes - Centre loisirs des Franchises	2'413	5'000	-2'587	0.00	4009010	434
4009010	365	Rabais matériel de fêtes - Organisation C.P.F. genève	13'681	15'300	-1'619	12'152.00	4009010	434
4009010	365	Rabais matériel de fêtes -Assoc. Théâtre du Loup	6'290	8'700	-2'410	3'944.00	4009010	434
4009010	365	Rabais matériel de fêtes - Assoc. village Terrassière	2'955	6'000	-3'045	0.00	4009010	434
4009010	365	Rabais matériel de fêtes - Assoc. Groupe Ecurie Genevoise	0	6'900	-6'900	0.00	4009010	434
4009010	365	Rabais matériel de fêtes - Assoc. défense et détente retraités	4'174	7'900	-3'726	537.60	4009010	434
4009010	365	Rabais matériel de fêtes - Assoc. FC Perly-Certoux	5'304	10'500	-5'196	240.00	4009010	434
4009010	365	Théâtre de la comédie	7'000	0	7'000	6'989.75	4009010	434
4009010	365	Union arménienne suisse	6'100	0	6'100	6'115.20	4009010	434
4009010	365	Concerts d'été st germain	9'500	0	9'500	9'558.90	4009010	434
4009010	365	Helvet Shakespeare comp	5'600	0	5'600	5'591.70	4009010	434
4009010	365	Slalom automobile de carouge	6'800	0	6'800	6'816.00	4009010	434
4009010	365	Rabais matériel de fêtes - Diverses associations	84'227	109'763	-25'536	76'263.01	4009010	434
4009010	365	Rabais matériel de fêtes - Diverses associations sportives	1'090	4'880	-3'790	1'090.00	4009010	434
4009010	365	Rabais matériel de fêtes - 24 heures de Freewheels	34'906	23'668	11'238	43'809.40	4009010	434
4009010	365	Rabais matériel de fêtes - Pride 04	0	25'539	-25'539	0.00	4009010	434
4009010	365	Rabais matériel de fêtes - Plainpalais accueil	0	72'433	-72'433	0.00	4009010	434
4009010	365	Rabais matériel de fêtes - CERN	0	23'391	-23'391	0.00	4009010	434
4009010	365	Lausanne Triathlon	8'000	0	8'000	8'000.00	4009010	434
4009010	365	Mainstream communication	8'800	0	8'800	8'776.65	4009010	434
4009010	365	Association Geneva world	10'500	0	10'500	10'534.25	4009010	434
4009010	365	Rabais matériel de fêtes - Diverses manifestations (institutions privées)	360'671	170'000	190'671	441'254.97	4009010	434
4009010	367	Rabais matériel de fêtes - Diverses manifestations (étranger)	0	0	0	1'686.24	4009010	434
<b>Cohésion sociale, jeunesse et sports</b>			<b>14'586'786</b>	<b>14'180'064</b>	<b>406'722</b>	<b>14'591'756.89</b>		
<b>Direction - cohésion sociale, jeunesse et sports</b>			<b>Total 5001000</b>	<b>27'428</b>	<b>34'260</b>	<b>-6'832</b>	<b>35'331.00</b>	
5001000	365	Association des femmes africaines	27'428	27'260	168	26'976.00	1005020	423
5001000	365	Mise à disposition de salles	0	7'000	-7'000	8'355.00	1005060	427
<b>Délégation à la petite enfance</b>			<b>Total 5002000</b>	<b>3'537'123</b>	<b>3'508'128</b>	<b>28'995</b>	<b>3'492'472.60</b>	
5002000	365	Cuisine école Franchises (pour crèche)	16'445	16'445	0	16'445.00	5003000	427
5002000	365	Crèche école des Ouches	196'356	195'132	1'224	192'708.00	5003000	427
5002000	365	Assoc. musiciens des Cent-Villages	8'288	8'236	52	8'160.00	1005020	423
5002000	365	Crèche des Sources (67m2)	19'548	19'428	120	19'236.00	1005020	423
5002000	365	Crèche des Sources (67m2) chauffage	0	0	0	671.55	5002000	436
5002000	365	Crèche des Sources (300m2)	87'544	87'000	544	86'100.00	1005020	423
5002000	365	Crèche des Sources (300m2) chauffage	0	0	0	2'966.95	5002000	436

## Subventions relatives à des prestations en nature

C o n t r e p a r t i e s

Cellule votée	Groupe	Désignation	Budget 2008	Budget 2007	Ecarts B 2008 - B 2007	Comptes 2006	Cellule votée	Groupe
5002000	365	Crèche Eaux-Vives	198'076	196'840	1'236	194'732.00	1005020	423
5002000	365	Crèche Eaux-Vives chauffage	0	0	0	8'551.95	5002000	436
5002000	365	Crèche Grotte Bleue-Favre 33	121'396	120'640	756	119'400.00	1005020	423
5002000	365	Crèche Grotte Bleue-Favre 33 chauffage	0	0	0	4'902.15	5002000	436
5002000	365	Crèche Grotte Bleue-Gd Pré 11 (102m2)	29'764	29'580	184	29'280.00	1005020	423
5002000	365	Crèche Grotte Bleue-Gd Pré 11 (102m2) chauffage	0	0	0	1'052.20	5002000	436
5002000	365	Crèche Grotte Bleue-Gd Pré 11 (22m2)	2'368	2'352	16	2'340.00	1005020	423
5002000	365	Crèche Grotte Bleue-Gd Pré 11 (22m2) chauffage	0	0	0	0.00	5002000	436
5002000	365	Crèche Maison des Enfants (3.5 pces)	36'344	17'928	18'416	17'928.00	1005020	423
5002000	365	Crèche Maison des Enfants (3.5 pces) chauffage	0	0	0	1'205.00	5002000	436
5002000	365	Crèche Maison des Enfants (3.0 pces) regroupé avec 3.5 pces	0	17'928	-17'928	17'928.00	1005020	423
5002000	365	Crèche Maison des Enfants (3.0 pces) chauffage	0	0	0	1'205.00	5002000	436
5002000	365	Crèche Plainpalais (Minoteries)	226'252	224'840	1'412	222'432.00	1005020	423
5002000	365	Crèche Minoteries chauffage	0	0	0	13'702.70	5002000	436
5002000	365	Crèche P'tit Monde	43'868	48'720	-4'852	43'152.00	1005020	423
5002000	365	Crèche P'tit Monde chauffage	0	0	0	2'799.45	5002000	436
5002000	365	Crèche St-Gervais	270'112	268'484	1'628	265'580.00	1005020	423
5002000	365	Crèche St-Gervais chauffage	0	0	0	16'245.90	5002000	436
5002000	365	Crèche Accueil	27'136	26'968	168	26'700.00	1005020	423
5002000	365	Crèche Accueil chauffage	0	0	0	1'368.70	5002000	436
5002000	365	Crèche Entrepôt (Favre 14) chauffage	0	0	0	900.55	5002000	436
5002000	365	Crèche Asters (Soubeyran 8)	32'100	31'900	200	31'568.00	1005020	423
5002000	365	Crèche Asters (Soubeyran 8) chauffage	0	0	0	1'980.90	5002000	436
5002000	365	Crèche Pirouette	64'200	61'600	2'600	63'144.00	1005020	423
5002000	365	Crèche Pirouette chauffage	0	0	0	2'873.15	5002000	436
5002000	365	Seujet 34,EVE St-Gervais loc. poussette	9'628	0	9'628	7'101.00	1005020	423
5002000	365	Seujet 34,EVE St-Gervais loc. poussette chauffage	0	0	0	2'527.80	5002000	436
5002000	365	Crèche des Asters (Soubeyran 6) chauffage (annulé)	0	0	0	14'656.40	5002000	436
5002000	365	Jardin d'enfants Papillons - Rieu 22	33'616	33'408	208	33'060.00	1005030	427
5002000	365	Jardin d'enfants Grenade	48'236	47'936	300	47'352.00	1005030	427
5002000	365	Atelier des Petits	59'170	58'800	370	58'170.00	5002000	427
5002000	365	Asters-X	67'622	67'200	422	66'480.00	5002000	427
5002000	365	DPE-Ile aux trésors	135'245	134'400	845	132'960.00	5002000	427
5002000	365	DPE-Châteaubriand	280'069	278'320	1'749	207'750.00	5002000	427
5002000	365	DPE-Bois de la Bâtie	32'402	32'200	202	31'800.00	5002000	427
5002000	365	DPE-Asters	191'879	190'680	1'199	188'640.00	5002000	427
5002000	365	DPE-Asters - chauffage	0	0	0	7'550.25	5002000	436
5002000	365	DPE-Champel (Aubert, Bertrand, Bout du Monde)	504'350	501'200	3'150	495'830.00	5002000	427
5002000	365	DPE-Frontenex	70'440	70'000	440	69'250.00	5002000	427
5002000	365	DPE-Gazouillis	112'704	112'000	704	110'800.00	5002000	427
5002000	365	DPE-Pastourelle	73'258	72'800	458	72'020.00	5002000	427
5002000	365	DEP-Madeleine	278'942	277'200	1'742	274'230.00	5002000	427
5002000	365	DPE-Pré-Picot EVF	149'333	148'400	933	146'810.00	5002000	427
5002000	365	Crèche Planète des enfants (Europe)	81'815	81'305	510	80'295.00	5003000	427

## Subventions relatives à des prestations en nature

C o n t r e p a r t i e s

Cellule votée	Groupe	Désignation	Budget 2008	Budget 2007	Ecarts B 2008 - B 2007	Comptes 2006	Cellule votée	Groupe
5002000	365	Crèche école Pré-Picot (dépôt meubles et matériel)	5'384	5'350	34	5'300.00	5003000	427
5002000	365	Crèche Pomme d'Api (St Jean)	20'757	20'447	310	20'193.00	5003000	427
5002000	365	Crèche école Europe (dépôt exposition)	2'476	2'461	15	2'438.00	5003000	427
<b>Patrimoine et périscolaire - Ecoles</b>			<b>Total 5003000</b>	<b>2'548'457</b>	<b>2'446'963</b>	<b>101'494</b>	<b>2'414'227.75</b>	
5003000	365	FAPECO Féd.des assoc.pARENTS d'élèves cycles d'orientation	9'235	9'177	58	8'913.00	5003000	427
5003000	365	Sté Géographie	2'468	2'466	2	2'444.00	5003000	427
5003000	365	Aéro Club modèles réduits	7'565	7'539	26	7'482.00	5003000	427
5003000	365	Compagnie 1602	6'166	6'148	18	6'104.00	5003000	427
5003000	365	Fondation Cap Loisirs	3'644	3'635	9	3'610.00	5003000	427
5003000	365	Lire et écrire	3'116	3'110	6	3'080.00	5003000	427
5003000	365	Le dernier carré	10'506	10'461	45	10'344.00	5003000	427
5003000	365	Gnomes ludiques	12'779	12'727	52	12'626.00	5003000	427
5003000	365	Groupement genevois associations parents d'élèves GAPP	37'756	14'560	23'196	14'404.00	5003000	427
5003000	365	Gare-Versoix Club (Ecole Crêts-de-Champel )	5'970	5'953	17	5'892.00	5003000	427
5003000	365	Train passion (Ecole Crêts-de-Champel)	5'970	5'953	17	6'020.00	5003000	427
5003000	365	Rhatia, Groupe amis chemin de fer (école Le Corbusier)	10'886	10'853	33	10'774.00	5003000	427
5003000	365	Samaritains ouvriers (Résilié)	0	4'398	-4'398	4'352.00	5003000	427
5003000	365	Groupe réalisation Audio-visuel	2'890	2'886	4	2'868.00	5003000	427
5003000	365	Prieuré-Sécheron APE -Ass.des parents d'élèves	8'263	8'211	52	8'109.00	5003000	427
5003000	365	ATD Quart-Monde	46'250	46'250	0	46'250.00	5003000	427
5003000	365	Pictura	6'356	6'330	26	11'616.00	5003000	427
5003000	365	Société des Sapeurs-Pompiers de Plainpalais	21'012	20'922	90	20'788.00	5003000	427
5003000	365	Los Andes (résilié en 2006)	0	4'170	-4'170	2'070.00	5003000	427
5003000	365	Assoc.jeunes passionés de musique et radio	12'936	12'876	60	12'729.00	5003000	427
5003000	365	Groupe Louis 1984 (nouvelle subvention)	5'044	0	5'044	0.00	5003000	427
5003000	365	Les Ecoles du coeur (nouvelle subvention)	2'567	0	2'567	0.00	5003000	427
5003000	365	Div. util. salles communales par écoles	12'580	0	12'580	12'580.00	1005060	427
5003000	365	Vacances nouvelles	2'567	2'565	2	2'550.00	5003000	427
5003000	365	Genolier colonie	502'360	502'360	0	502'360.00	5003000	427
5003000	365	Les Plattets colonie	145'190	145'190	0	145'190.00	5003000	427
5003000	365	Fédération colonies de vacances	2'829	2'839	-10	2'821.00	5003000	427
5003000	365	Colonies de vacances Plainpalais	9'310	9'279	31	9'181.00	5003000	427
5003000	365	Eaux-Vives Ludoth.	64'416	63'380	1'036	64'098.00	5003000	427
5003000	365	1,2,3, Planète Ludoth.	42'771	42'504	267	41'976.00	5003000	427
5003000	365	Franchises Ludoth.	33'374	33'166	208	32'754.00	5003000	427
5003000	365	Genêts Ludoth.	36'290	36'064	226	35'616.00	5003000	427
5003000	365	Pâquis-Sécheron Ludoth.	24'626	24'472	154	24'168.00	5003000	427
5003000	365	Plainpalais-Jonction Ludoth.	98'880	44'460	54'420	44'700.00	5003000	427
5003000	365	Prêt-Ludes Ludoth.	18'145	18'032	113	17'808.00	5003000	427
5003000	365	Pré-Picot Ludoth.	26'408	26'243	165	25'917.00	5003000	427
5003000	365	Saint-Jean Ludoth.	35'480	35'259	221	34'821.00	5003000	427
5003000	365	Servette Ludoth.	30'134	29'946	188	29'574.00	5003000	427
5003000	365	Vieille-Ville et environs Ludoth.	13'609	13'524	85	13'356.00	5003000	427
5003000	365	Jonction Rest. scol.	90'832	89'520	1'312	89'700.00	5003000	427

## Subventions relatives à des prestations en nature

C o n t r e p a r t i e s

Cellule votée	Groupe	Désignation	Budget 2008	Budget 2007	Ecarts B 2008 - B 2007	Comptes 2006	Cellule votée	Groupe	
5003000	365	A.M.P. Barthélémy-Menn/Verte Rest.Scol.	74'136	72'756	1'380	73'101.00	5003000	427	
5003000	365	Allières Rest. scol.	23'005	22'862	143	22'578.00	5003000	427	
5003000	365	Allobroges Rest.scol.	33'050	32'844	206	32'436.00	5003000	427	
5003000	365	Croquettes Rest. scol.	50'061	49'749	312	49'131.00	5003000	427	
5003000	365	De Budé Rest. scol.	22'681	22'540	141	22'260.00	5003000	427	
5003000	365	Devin-du-Village Rest. scol.	16'525	16'422	103	16'218.00	5003000	427	
5003000	365	Eaux-Vives Rest. scol.	32'402	32'200	202	31'800.00	5003000	427	
5003000	365	Europe Rest. scol.	54'111	53'774	337	53'106.00	5003000	427	
5003000	365	Franchises Rest. scol.	26'246	26'082	164	25'758.00	5003000	427	
5003000	365	Geisendorf Rest. scol.	30'782	30'590	192	30'210.00	5003000	427	
5003000	365	Genêts Rest. scol.	40'340	40'089	251	39'591.00	5003000	427	
5003000	365	Grottes Rest. scol.	31'592	31'395	197	31'005.00	5003000	427	
5003000	365	Le Corbusier Rest. scol.	49'899	49'588	311	48'972.00	5003000	427	
5003000	365	Liotard Rest. scol.	11'665	11'592	73	11'448.00	5003000	427	
5003000	365	Micheli-du-Crest Rest. scol.	22'519	22'379	140	22'101.00	5003000	427	
5003000	365	Pâquis Rest. scol.	92'346	91'770	576	90'630.00	5003000	427	
5003000	365	Plainpalais (Hugo-de-Senger) Rest. scol	32'726	32'522	204	32'118.00	5003000	427	
5003000	365	Plantaporrêts Rest. scol.	56'217	55'867	350	55'173.00	5003000	427	
5003000	365	Pré-Picot Rest. scol.	10'531	10'465	66	10'335.00	5003000	427	
5003000	365	Sécheron Rest. scol.	33'374	33'166	208	32'754.00	5003000	427	
5003000	365	Saint-Gervais Rest. scol.	49'251	48'944	307	48'336.00	5003000	427	
5003000	365	Saint-Jean Rest. scol.	26'894	26'726	168	26'394.00	5003000	427	
5003000	365	Trembley Rest. scol.	16'687	16'583	104	16'377.00	5003000	427	
5003000	365	Carl-Vogt 69 Rest. scol.	44'067	43'792	275	43'248.00	5003000	427	
5003000	365	Cayla Rest. scol.	33'698	33'488	210	33'072.00	5003000	427	
5003000	365	Contamines Rest. scol.	26'732	26'565	167	26'235.00	5003000	427	
5003000	365	Ferdinand-Hodler Rest. scol.	29'324	29'141	183	28'779.00	5003000	427	
5003000	365	Ouches Rest. scol.	25'112	24'955	157	24'645.00	5003000	427	
5003000	365	Peschier Rest. scol.	33'374	33'166	208	32'754.00	5003000	427	
5003000	365	Chateaubriand Pavillon rest.scolaire	10'207	10'143	64	10'017.00	5003000	427	
5003000	365	Lyon rest.scolaire	36'614	36'386	228	11'978.00	5003000	427	
5003000	365	31-Décembre restaurant scolaire	11'341	11'270	71	2'318.75	5003000	427	
5003000	365	Champel restaurant scolaire	6'966	6'923	43	6'837.00	5003000	427	
5003000	365	Cité-Rive restaurant scolaire	1'723	1'712	11	1'696.00	5003000	427	
5003000	365	Fédération des cuisines et rest.scolaires du canton de Genève	2'829	2'839	-10	2'921.00	5003000	427	
5003000	365	Restaurant scolaire Coccinelle - Salle des Eaux-Vives	38'250	38'250	0	38'250.00	1005060	427	
<b>Logistique et conciergerie - Ecoles</b>			<b>Total 5003010</b>	<b>2'536</b>	<b>2'520</b>	<b>16</b>	<b>2'493.00</b>		
5003010	365	Responsables de bâtiments scolaires	2'536	2'520	16	2'493.00	5003010	427	
<b>Espaces verts et environnement</b>			<b>Total 5004000</b>	<b>570'245</b>	<b>521'000</b>	<b>49'245</b>	<b>511'239.00</b>		
5004000	365	Centre Accueil GE Internat.	0	12'000	-12'000	8'304.00	5004000	434	
5004000	365	Festival Arbres et Lumières	305'000	240'000	65'000	330'045.00	5004000	434	
5004000	365	CSI - entretien des végétaux	0	0	0	7'283.00	5004000	434	
5004000	365	Entretien horticole Ecole Hôtelière	0	0	0	18'601.00	5004000	434	
5004000	365	Locaux Panda-Club WWF (Bois de la Bâtie)	6'245	0	6'245	6'206.00	5004000	427	

## Subventions relatives à des prestations en nature

C o n t r e p a r t i e s

Cellule votée	Groupe	Désignation	Budget 2008	Budget 2007	Ecarts B 2008 - B 2007	Comptes 2006	Cellule votée	Groupe
5004000	365	Entretien horticole CICG	0	0	0	28'066.00	5004000	434
5004000	365	Village Prévention	0	6'000	-6'000	0.00	5004000	434
5004000	365	Fêtes de Genève	174'000	180'000	-6'000	28'066.00	5004000	434
5004000	365	Divers tiers externes VGE	85'000	83'000	2'000	84'668.00	5004000	434
<b>Direction - social</b>			<b>Total 5007000</b>	<b>3'499'226</b>	<b>3'610'673</b>	<b>-111'447</b>	<b>4'002'978.54</b>	
5007000	361	Foyer la Caravelle Tuteur général (loc.toxico)	107'348	106'680	668	99'300.00	1005020	423
5007000	365	Frères de nos Frères (Contamines)	60'310	58'810	1'500	58'224.00	5003000	427
5007000	365	Association Journées du cœur (Crêts de Champel)	8'642	8'609	33	8'542.00	5003000	427
5007000	365	Croix-Rouge - Vêt'shop (Eaux-Vives 84 + Pré-Picot)	82'628	82'290	338	81'523.00	5003000	427
5007000	365	AA Groupe Centre (Mail)	23'514	23'415	99	23'195.00	5003000	427
5007000	365	Croix-Rouge Suisse, section genevoise, dépôt (Pré-Picot)	5'259	5'240	19	5'200.00	5003000	427
5007000	365	Terre des Hommes (Pré-Picot)	246'871	245'665	1'206	243'249.00	5003000	427
5007000	365	Assoc.intempestive civique	87'600	42'000	45'600	75'000.00	1005020	423
5007000	365	Ass.suisse des invalides	69'452	69'020	432	68'304.00	1005020	423
5007000	365	Assoc. Carrefour-rue (Montbrillant 3)	70'620	70'180	440	69'456.00	1005020	423
5007000	365	Assoc. Carrefour-rue (Stand 3/3bis)	34'832	34'612	220	34'184.00	1005030	427
5007000	365	Ass.pour les œuvres sociales de l'armée du Salut	0	0	0	15'833.35	1005050	423
5007000	365	Association l'Expérience	15'552	15'456	96	15'264.00	1005020	423
5007000	365	GECRI- groupe enseignants (Contamines)	5'735	5'720	15	5'680.00	5003000	427
5007000	365	Mouvement populaire des familles (Contamines)	5'747	6'836	-1'089	6'808.00	5003000	427
5007000	365	Groupement expérimental de TV HB9 TM (Cropettes)	9'696	9'656	40	9'549.00	5003000	427
5007000	365	Assoc. des habitants 95 F av. d'Aire (Jardins du Rhône)	7'826	7'805	21	7'750.00	5003000	427
5007000	365	Al-Anon groupe familiaux (13m2) (Montchoisy)	1'982	1'983	-1	1'967.00	5003000	427
5007000	365	Al-Anon groupe familiaux (92m2) (Montchoisy)	7'266	7'241	25	7'239.00	5003000	427
5007000	365	Groupement expérimental de TV HB9 TM (Séchéron)	12'774	12'715	59	12'570.00	5003000	427
5007000	365	Armée du Salut (Zurich 40)	31'808	31'608	200	31'284.00	1005020	423
5007000	365	Assoc.Trialogue, ch.de la Forêt	32'684	32'480	204	32'132.00	1005020	423
5007000	365	Agora - chômeurs mise à disposition	0	0	0	117'465.75	A010500	439
5007000	365	Ass.défense des chômeurs	23'052	22'908	144	22'676.00	1005020	423
5007000	365	ADC - chômeurs mis à disposition	0	0	0	2'021.20	A010500	439
5007000	365	Assoc. Carrefour-rue (Lausanne 23bis)	4'600	4'600	0	4'600.00	1005020	423
5007000	365	Carrefour - chômeurs mis à disposition	0	0	0	39'216.55	A010500	439
5007000	365	Caritas - chômeurs mis à disposition	0	0	0	41'110.80	A010500	439
5007000	365	Association Vires	67'620	67'200	420	66'480.00	1005020	423
5007000	365	Association 360°	21'884	21'748	136	21'528.00	1005020	423
5007000	365	Fondation Trajets	20'568	20'440	128	20'220.00	1005020	423
5007000	365	Fondation Trajectoire	71'284	70'840	444	0.00	1005030	427
5007000	365	Marges - chômeurs mis à disposition	0	0	0	60'732.35	A010500	439
5007000	365	La Carte Blanche (nouvelle subvention)	17'132	0	17'132	0.00	1005020	423
5007000	365	Trialogue - chômeurs mis à disposition	0	0	0	162'230.50	A010500	439
5007000	365	Croix-Rouge- chômeurs mis à disposition	0	0	0	9'222.55	A010500	439
5007000	365	Centre social protestant	65'072	64'668	404	57'720.00	1005020	423
5007000	365	Assoc. "Solidarité femmes"	116'196	115'472	724	114'232.00	1005020	423
5007000	365	Assoc. "Solidarité femmes" - frais de chauffage	0	0	0	4'898.49	5007000	436



## Subventions relatives à des prestations en nature

C o n t r e p a r t i e s

Cellule votée	Groupe	Désignation	Budget 2008	Budget 2007	Ecarts B 2008 - B 2007	Comptes 2006	Cellule votée	Groupe
5007000	365	Association F-Information	0	0	0	1'595.00	1005060	427
5007000	365	EMS Résidence Fort-Barreau	931'656	1'112'760	-181'104	1'112'760.00	5007000	427
5007000	365	EMS Résidence Les Tilleuls	1'232'016	1'232'016	0	1'232'016.00	5007000	427
<b>Délégation à la jeunesse</b>			<b>Total 5008000</b>	<b>2'961'069</b>	<b>306'988</b>	<b>3'040'160.00</b>		
5008000	361	Div. util. salles communales par DEJ (Etat)	10'500	10'500	0	715.00	1005060	427
5008000	365	Centre de loisirs Cheval-Blanc 8	18'384	18'268	116	18'084.00	1005020	423
5008000	365	Association Païdos Servette 20	40'540	40'288	252	39'888.00	1005020	423
5008000	365	Association Païdos Servette 20 - frais de chauffage	0	0	0	1'711.45	5008000	427
5008000	365	Ateliers Bricolos (Païdos) Vignes 2	24'300	0	24'300	24'152.00	1005030	427
5008000	365	Assoc. le Chalet - Bout-du-Monde 6	70'440	70'000	440	69'248.00	1005020	423
5008000	365	Assoc. le Chalet - Bout-du-Monde 6 - frais de chauffage	0	0	0	8'749.40	5008000	427
5008000	365	Assoc. le Café - Bout-du-Monde 6	70'440	70'000	440	69'248.00	1005020	423
5008000	365	Mouvement jeunesse suisse romande (Crockettes)	33'375	33'060	315	32'794.00	5003000	427
5008000	365	MQ Asters-Servette Schaub 45 (001)	25'680	25'520	160	25'260.00	1005020	423
5008000	365	Centre de loisirs Schaub 45 (001) - frais de chauffage	0	0	0	1'440.45	5008000	427
5008000	365	MQ Asters-Servette Schaub 45 (012)	81'144	80'640	504	43'140.00	1005020	423
5008000	365	Centre de loisirs Schaub 45 (012) - frais de chauffage	0	0	0	990.10	5008000	427
5008000	365	Groupe de liaison pour assoc. de jeunesse (Mail)	17'535	17'480	55	17'328.00	5003000	427
5008000	365	MQ Champel Peschier 32	123'104	122'336	768	121'044.00	1005020	423
5008000	365	CEMEA (Ctre entraîm.aux méth.d'éduc.active) (St-Jean)	10'384	10'340	44	10'225.00	5003000	427
5008000	365	Association du Centre de l'Orangerie	52'971	18'800	34'171	18'800.00	5008000	427
5008000	365	Astural (Ecole de Roches)	6'194	6'169	25	6'101.00	5003000	427
5008000	365	Autrement aujourd'hui (Ecole de Cayla)	11'040	11'012	28	10'936.00	5003000	427
5008000	365	Centre de rencontres Franchises Vieusseux-Villars (Ec.Villars-Beaulieu)	3'445	3'424	21	3'392.00	5003000	427
5008000	365	Assoc. habitants quartier Concorde - Sports 4	12'000	12'000	0	12'000.00	5008000	427
5008000	365	Flambeaux-Claire Flammes (Ecole Trembley)	5'259	5'240	19	5'200.00	5003000	427
5008000	365	Tamagotchi centre loisirs Montbrillant 30 / Gares 31	7'292	7'248	44	7'172.00	1005020	423
5008000	365	Assoc.scoutisme Genevois gr.Tanganyika (Barth.-Menn)	5'044	5'026	18	3'504.00	5003000	427
5008000	365	Assoc.bureau culturel Berne 63	32'420	32'420	0	31'180.00	5008000	427
5008000	365	FOJ-Fondation officielle de la Jeunesse Village-Suisse 3	184'068	184'068	0	168'729.00	1005020	423
5008000	365	Associations Jeunesse (Ouches)	25'922	0	25'922	0.00	5003000	427
5008000	365	Parlement des Jeunes (Ecole Pré-Picot) (anct S5100134)	8'400	8'368	32	8'277.00	5003000	427
5008000	365	Arcade ados - Village Suisse 3	27'428	27'260	168	28'200.00	1005020	423
5008000	365	MQ Plainpalais Prévost-Martin 19 parking	3'360	3'360	0	3'360.00	1005020	423
5008000	365	Atelier d'art Môle 42 bis	22'620	22'620	0	22'545.00	5008000	427
5008000	365	MQ Acacias - Acacias 17-19-21	126'000	126'000	0	126'000.00	5008000	427
5008000	365	MQ Acacias - Acacias 17-19-21 - frais de chauffage	0	0	0	818.45	5008000	427
5008000	365	Gr intérêts Vieusseux VillarsFranchises	48'797	48'796	1	48'796.00	5008000	427
5008000	365	MQ Pré-en-Bulle -Montbrillant	25'056	25'056	0	24'606.00	5008000	427
5008000	365	MQ Pré-en-Bulle -Montbrillant - frais de chauffage	0	0	0	510.80	5008000	427
5008000	365	MQ Pâquis - Château-bruyant - Buis 14	184'835	0	184'835	90'858.00	5008000	427
5008000	365	Centre de loisirs Plainpalais - Rue de la Tour 1	297'539	292'512	5'027	292'512.00	5008000	427
5008000	365	MQ Saint-Jean - Furet 7	357'835	351'790	6'045	351'792.00	5008000	427
5008000	365	Le Voltaire résidence pour Jeunes (revenu transféré à la GIM)	159'000	159'000	0	159'000.00	1005030	427

## Subventions relatives à des prestations en nature

C o n t r e p a r t i e s

Cellule votée	Groupe	Désignation	Budget 2008	Budget 2007	Ecarts B 2008 - B 2007	Comptes 2006	Cellule votée	Groupe	
5008000	365	Kultura, rue du Nant 25	45'348	45'348	0	45'348.00	5008000	427	
5008000	365	DEJ /Arcade Coop Montbrillant	43'140	42'504	636	42'504.00	5008000	427	
5008000	365	DEJ / Locaux musique en sous-sol	4'140	4'140	0	4'140.00	5008000	427	
5008000	365	Collectif Ex-Haro&Co Verseuse 8	55'980	55'980	0	55'980.00	1005020	423	
5008000	365	Jardin Robinson Verseuse 8	19'212	19'212	0	19'212.00	1005020	423	
5008000	365	MQ St-Jean Source St-Jean 3	25'956	25'956	0	25'956.00	1005020	423	
5008000	365	Kultura, rte de Chêne 41 b	16'736	0	16'736	16'520.00	1005020	423	
5008000	365	MQ Chausse-Coq	126'630	126'630	0	126'630.00	5008000	427	
5008000	365	La Source - Lac 17 (anct Le Cradeau)	44'712	44'052	660	44'052.00	5008000	427	
5008000	365	CréAteliers - Léman 14 - 22 m2	8'208	8'208	0	8'208.00	5008000	427	
5008000	365	CréAteliers - Léman 14 - 129 m2	31'176	31'176	0	31'176.00	5008000	427	
5008000	365	CréAteliers - Jean-Jacquet 1	17'400	17'400	0	17'316.00	5008000	427	
5008000	365	MQ Eaux-Vives - Clairière 3	198'359	197'120	1'239	195'008.00	5008000	427	
5008000	365	Centre de loisirs Franchises 54 - (Ecole Franchises)	77'927	77'441	486	76'479.00	5003000	427	
5008000	365	Centre de loisirs Berne 50 (Ecole Pâquis-centre)	242'529	241'017	1'512	238'023.00	5003000	427	
5008000	365	Maison de quartier de la Jonction	176'100	175'000	1'100	173'124.00	1005020	423	
5008000	365	Maison de quartier de la Jonction - frais de chauffage	0	0	0	10'905.35	5008000	427	
5008000	365	Maison de quartier Chausse-Coq dépôt - (Ecole St-Antoine)	2'153	1'284	869	1'272.00	5003000	427	
<b>Direction du service des sports</b>			<b>Total 5009010</b>	<b>1'133'714</b>	<b>1'095'451</b>	<b>38'263</b>	<b>1'092'855.00</b>		
5009010	365	Shun-do-Kwan (Liotard)	105'535	104'784	751	103'296.00	5003000	427	
5009010	365	Mise à disp. salles de gymnastique	139'443	118'863	20'580	119'407.00	5003000	427	
5009010	365	Ass. genevoise des sports	6'956	6'916	40	3'422.00	1005030	427	
5009010	365	Ass. genevoise de volley-ball	5'112	5'080	32	2'564.00	1005030	427	
5009010	365	Ass.cant.genevoise de basket + Féd SUI	4'508	4'480	28	2'216.00	1005030	427	
5009010	365	Centre des sports sous-marins	7'604	7'560	44	3'740.00	1005030	427	
5009010	365	Ass. genevoise de tennis de table	4'084	4'060	24	2'010.00	1005030	427	
5009010	365	Assoc. cant.gen.basket+féd.SUI	4'760	4'732	28	2'342.00	1005030	427	
5009010	365	Toutes assoc. salles réunion	22'300	22'164	136	10'966.00	1005030	427	
5009010	365	Toutes assoc. locaux archives	3'004	2'984	20	1'456.00	1005030	427	
5009010	365	ASGT Assoc.Sportive Genevoise de Tir (Mail)	99'527	98'960	567	97'935.00	5003000	427	
5009010	365	Budo-club des Grottes	55'149	52'441	2'708	57'182.00	5003000	427	
5009010	365	Club de billard	70'220	63'576	6'644	65'778.00	1005020	423	
5009010	365	Assoc. cantonale genevoise de football (Plantaporrêts)	36'603	36'470	133	36'141.00	5003000	427	
5009010	365	Club Hygiénique Plainpalais (Carl-Vogt)	55'080	54'740	340	54'060.00	1005020	423	
5009010	365	L'Esquive Boxing Club (local Bâle 26)	22'608	22'468	140	22'260.00	1005020	423	
5009010	365	Nikko Nanbudo Club (Allobroges)	30'282	30'590	-308	30'210.00	5003000	427	
5009010	365	Boxing-club genevois (Mail)	28'140	28'006	134	27'684.00	5003000	427	
5009010	365	Centre de sports sous-marin (Zurich)	23'198	19'337	3'861	19'304.00	5003000	427	
5009010	365	Locaux Villa du Plonjon mis à dispo.(annulé, réparti en détail)	0	0	0	30'996.00	1005030	427	
5009010	365	Loge du gardien - Plonjon	4'632	4'604	28	2'280.00	1005030	427	
5009010	365	Locaux piscine des Vernets mis à dispo.	34'093	33'880	213	32'549.00	5009060	427	
5009010	365	FSG Genève Pâquis (Pâquis Centre)	20'451	20'259	192	20'060.00	5003000	427	
5009010	365	Carabiniers (Montchoisy)	19'778	19'689	89	19'466.00	5003000	427	
5009010	365	Cercle des sports Genève (Hugo-de-Senger)	27'792	27'680	112	27'375.00	5003000	427	

## Subventions relatives à des prestations en nature

C o n t r e p a r t i e s

Cellule votée	Groupe	Désignation	Budget 2008	Budget 2007	Ecarts B 2008 - B 2007	Comptes 2006	Cellule votée	Groupe
5009010	365	Club de billard de Plainpalais	49'308	49'000	308	48'476.00	1005020	423
5009010	365	Assoc. genevoise de tennis de table (Liotard)	22'316	22'211	105	22'107.00	5003000	427
5009010	365	CTT Hauteville (Liotard)	22'316	22'212	104	22'107.00	5003000	427
5009010	365	CTT Migros - CTT Cheminots (Liotard)	22'316	22'212	104	22'107.00	5003000	427
5009010	365	Damier genevois (Plantaporrêts)	8'724	8'690	34	8'595.00	5003000	427
5009010	365	Club d'échec Bois-Gentil (Cayla)	8'562	8'529	33	8'436.00	5003000	427
5009010	365	Ass. fédérale troupes de transmissions (Cayla)	8'400	8'368	32	8'277.00	5003000	427
5009010	365	Club d'échecs de Genève (Eaux-Vives)	8'238	8'207	31	8'118.00	5003000	427
5009010	365	ACGG Assoc.cant.ge.gym. Satus (Hugo-de-Senger)	1'010	1'017	-7	1'013.00	5003000	427
5009010	365	Genève Basketball Club (Pâquis centre)	6'518	6'491	27	6'419.00	5003000	427
5009010	365	Kung-Fu Genève (Micheli du Crest)	6'356	6'330	26	6'260.00	5003000	427
5009010	365	Canoë-club-Genève (Le Corbusier)	7'350	7'325	25	7'270.00	5003000	427
5009010	365	Ecole genevoise de gymnastique artistique (Trembley)	7'027	7'004	23	6'952.00	5003000	427
5009010	365	Association suisse de pétanque (Plantaporrêts)	6'920	6'890	30	6'825.00	5003000	427
5009010	365	Mont-Blanc-Bridge-club (Mail)	5'229	5'210	19	5'163.00	5003000	427
5009010	365	FSG Fédération Suisse de Gymnastique Eaux-Vives	4'403	4'396	7	4'455.00	5003000	427
5009010	365	Pédale des Eaux-Vives	4'403	4'396	7	4'455.00	5003000	427
5009010	365	UST FC Chêne Eaux-Vives	4'403	4'396	7	4'455.00	5003000	427
5009010	365	Dépôt course de l'escalade (St Antoine)	4'630	4'601	29	4'558.00	5003000	427
5009010	365	ACGG Assoc.cant.ge.gym. Satus (Micheli-du-Crest)	7'814	7'779	35	7'691.00	5003000	427
5009010	365	Groupe local du berger belge	600	600	0	600.00	1005020	423
5009010	365	Billard Allières	9'048	9'012	36	8'913.00	5003000	427
5009010	365	Twirling Club Genève (Cayla)	8'176	8'152	24	8'068.00	5003000	427
5009010	365	Masq'a rade club plongée (Eaux-Vives)	9'310	9'279	31	9'181.00	5003000	427
5009010	365	Ju-jitsu No Michi (Le Corbusier)	2'137	2'137	0	2'126.00	5003000	427
5009010	365	Le Chemin (Genêts)	4'250	4'237	13	4'193.00	5003000	427
5009010	365	Karate-Club de Genève (Le Corbusier)	20'567	20'056	511	19'115.00	5003000	427
5009010	365	Agents de ville club sportif (Pré-Picot)	8'101	8'050	51	7'950.00	5003000	427
5009010	365	Genève roule (Saint-Jean)	3'318	3'320	-2	3'418.00	5003000	427
5009010	365	Club Hygiénique Plainpalais (Mail)	7'483	7'450	33	7'379.00	5003000	427
5009010	365	FSG Genève Ville (Roches)	10'506	10'461	45	10'344.00	5003000	427
5009010	365	Assoc. Rudevent (Cayla)	3'116	3'110	6	3'130.00	5003000	427
<b>TOTAUX</b>			<b>36'688'061</b>	<b>35'735'274</b>	<b>952'787</b>	<b>37'731'532.79</b>		

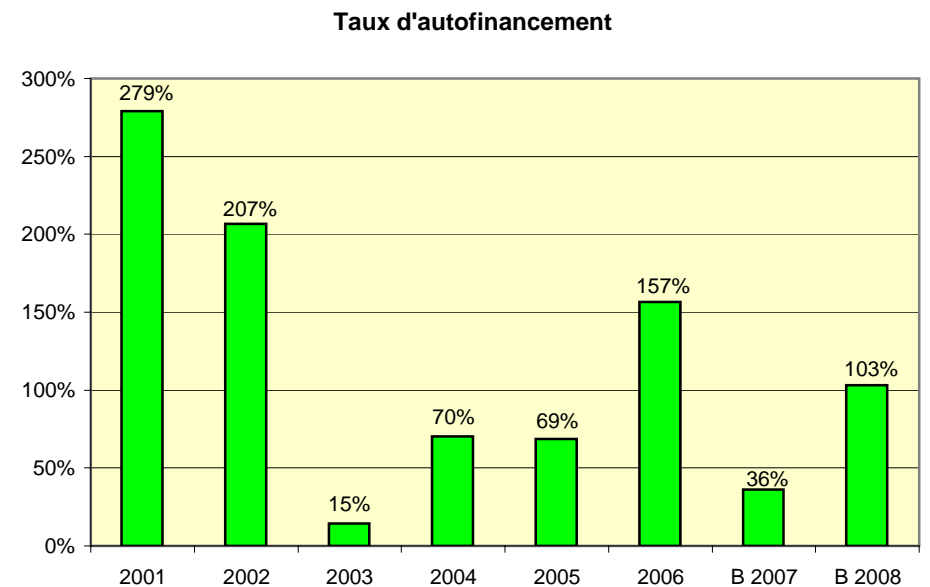
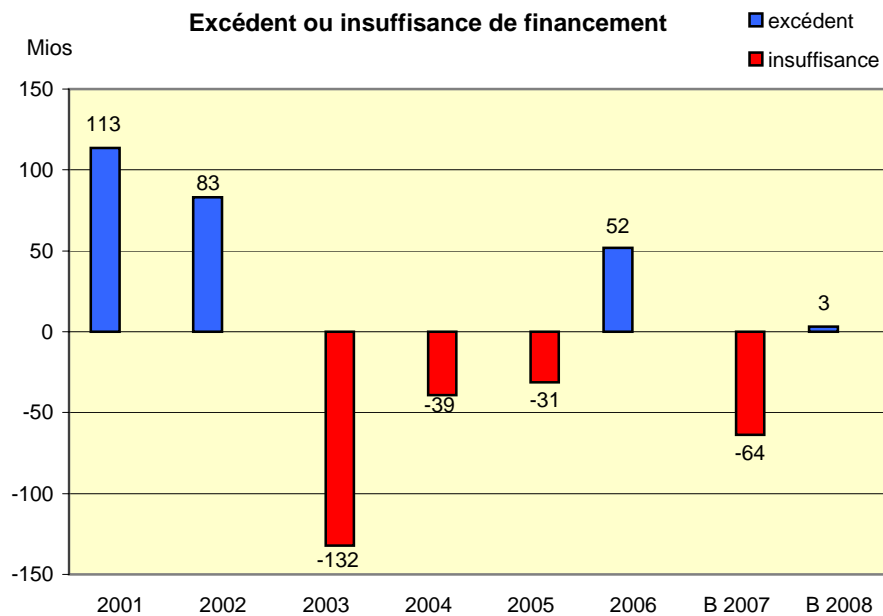
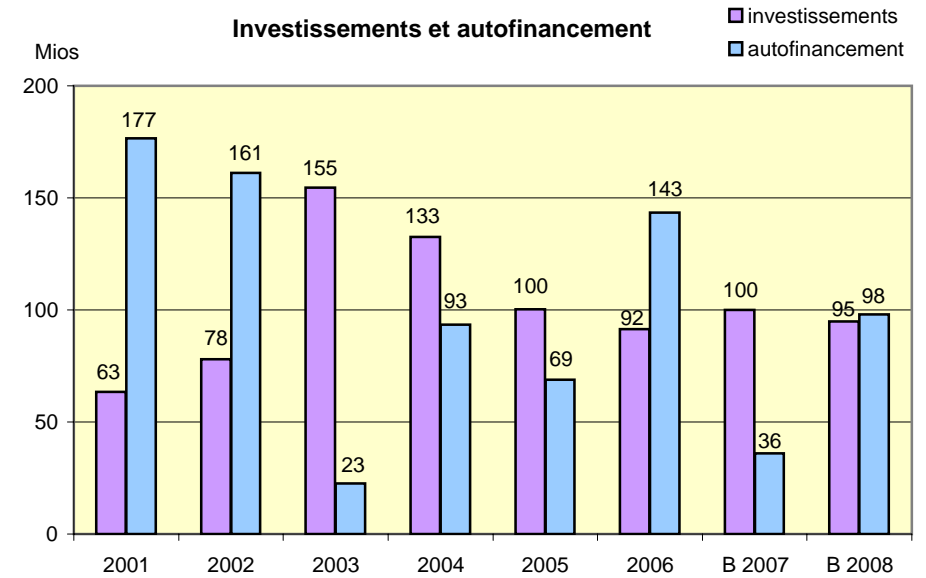
## Charges et revenus liés aux subventions en nature par groupe et département

Chapitre/ Groupe	Désignation	Autorités	Finances et logement	Constructions et aménagement	Culture	Environneme nt urbain et sécurité	Cohésion sociale, jeunesse et sports	Total
<b>Total charges</b>		<b>347'788</b>	<b>6'459'211</b>	<b>43'200</b>	<b>9'661'753</b>	<b>5'589'323</b>	<b>14'586'786</b>	<b>36'688'061</b>
<b>36</b>	<b>Subventions accordées</b>	<b>347'788</b>	<b>6'459'211</b>	<b>43'200</b>	<b>9'661'753</b>	<b>5'589'323</b>	<b>14'586'786</b>	<b>36'688'061</b>
360	Confédération	-	503'275	-	-	-	-	503'275
361	Cantons	-	120'295	-	4'000	269'748	117'848	511'891
362	Communes	-	-	-	-	22'897	-	22'897
363	Propres établissements	-	90'000	-	639'473	-	-	729'473
364	Stés d'économie mixte	-	282'668	-	-	-	-	282'668
365	Institutions privées	218'644	5'210'755	43'200	9'018'280	5'191'678	14'468'938	34'151'495
366	Personnes physiques	-	252'218	-	-	105'000	-	357'218
367	Etranger	129'144	-	-	-	-	-	129'144
<b>Total revenus</b>		<b>-</b>	<b>11'598'341</b>	<b>43'200</b>	<b>7'619'570</b>	<b>5'574'375</b>	<b>11'852'575</b>	<b>36'688'061</b>
<b>42</b>	<b>Revenus des biens</b>	<b>-</b>	<b>11'598'341</b>	<b>15'900</b>	<b>7'397'970</b>	<b>3'597'285</b>	<b>11'288'575</b>	<b>33'898'071</b>
422	Capitaux du PF	-	9'800	-	-	-	-	9'800
423	Immeubles du PF	-	7'380'570	-	-	-	-	7'380'570
426	Participations permanentes du PA	-	90'000	-	-	-	-	90'000
427	Immeubles du PA	-	4'117'971	15'900	7'397'970	3'597'285	11'288'575	26'417'701
<b>43</b>	<b>Revenus divers</b>	<b>-</b>	<b>-</b>	<b>27'300</b>	<b>221'600</b>	<b>1'977'090</b>	<b>564'000</b>	<b>2'789'990</b>
431	Emoluments administratifs	-	-	-	-	20'000	-	20'000
434	Autres redevances d'utilisation et prest. de service	-	-	-	221'600	1'957'090	564'000	2'742'690
436	Dédommagements de tier:	-	-	-	-	-	-	-
439	Autres contributions	-	-	27'300	-	-	-	27'300

# **Budget des investissements**



# Autofinancement et Investissements 2001-2008







**Amortissements budget 2008**  
(selon crédits votés ou déposés au 22.06.2007)

**LOGEMENTS**

**Nouveaux immeubles**

Pont-d'Arve, Prévost-Martin bd,rue  
Royaume 14, Pâquis-Centre 3A  
Môle 19, Pâquis-Centre 2B, salle de gym

Construction d'un ensemble locatif et admin.  
Construction d'immeubles, part publique  
Construction d'immeubles, part publique

**Immeubles existants**

Lombard 6-8, rue  
Lombard 6-8, rue  
Violette Jean 17, rue  
Jean-Jacques-Rousseau 16  
Théodore-Lissignol 9, rue rénovation

Rénovation des immeubles  
Rénovation des immeubles  
Rénovation complète de l'immeuble  
Jean-Jacques-Rousseau 16, rénovation  
Théodore-Lissignol 9, rue, rénovation immeuble

**Immeubles mis à disposition pour la promotion de Genève**

Bordier-Henri 9, rue

Achat de mobilier pour la villa dite "La Concorde"

**INDUSTRIE, ARTISANAT, COMMERCE**

"Bateau-Lavoir" Subvention à l'association  
Eaux-Vives, restaurant du Parc  
Helvétique 29, bvd, Halle de Rive

Transformation du restaurant  
Remplacement des fluides installations techniques

**ECOLES PUBLIQUES**

Charmilles  
Cité-Jonction  
Les Allières  
Diverses écoles enfantines et primaires  
Bertrand, parc  
Crêts-de-Champel  
Contamines quartier  
Franchises, quartier  
Ferdinand-Hodler, rue  
Allières 10-12, avenue  
Les Allières  
Malagnou/Le Corbusier, route/rue  
Ecole des Plantaporêts  
Zürich 28, rue  
Genêts 14/Sous-Bois 1-2, chemin  
Lombard 10, rue

Construction d'un groupe scolaire  
Construction d'un groupe scolaire et d'un poste PC  
Construction d'un groupe scolaire  
Aménagement, rénovation et transformation  
Réfection de l'école et du bâtiment pour le SEVE  
Extension du groupe scolaire  
Construction d'un groupe scolaire, 2ème étape  
Construction d'un groupe scolaire  
Transformation-rénovation de l'école  
Acquisition des parcelles 829-830, Eaux-Vives  
Construction de l'extension du groupe scolaire  
Construction d'un groupe scolaire, locaux culturel  
Réhabilitation, extension de l'école, aménag.préau  
Acquisition PA 846, fe 63, sct. Cité  
Achat de la PA 1825, fe 65, sct. Petit-Saconnex  
Acquisition de la Pa 764, fe 37, sct Plainpalais

No rap. CM	No Immo.	No PFI	Date de vote	Montant net crédit voté	Amortissements ordinaires en 2008
<b>MONTANT TOTAL</b>					<b>66'164'027</b>
<b>Patrimoine administratif</b>					<b>64'745'196</b>
<b>Patrimoine financier</b>					<b>1'418'831</b>
					<b>860'538</b>
60A	2143000399	011.023.00	24.05.1988	8'513'602	144'485
236A	2143000144	011.013.00	03.06.1986	8'011'800	157'824
236A	2143000143	011.014.00	03.06.1986	5'093'200	153'772
217A	1123000052	012.081.02	09.04.2003	1'525'500	102'851
217A	1123000051	012.081.02	09.04.2003	1'525'500	744
196A	1123000040	012.055.02	12.02.2003	1'907'100	45'518
PR-256A	1123000403	012.088.02	03.12.2003	3'660'000	122'000
PR-255AB	1123000409	012.087.02	11.02.2004	3'244'000	113'345
281A	1123000055	013.001.03	14.01.1998	200'000	20'000
					<b>1'335'193</b>
PR-277A		020.020.03	Déposé	572'600	572'600
269	1123000041	020.016.03	11.02.2003	6'243'000	604'994
PR-342A	1123000432	020.015.02	18.01.2006	788'000	157'600
					<b>14'590'587</b>
233A	2143000370	030.099.00	22.01.1963	5'700'000	126'194
173A	2143000369	030.099.00	30.11.1965	6'050'000	104'424
35A	2143000368	030.099.00	19.03.1968	3'780'000	65'848
154A	2143000366	030.010.00	02.04.1985	6'200'000	203'947
18A	2143000363	030.011.00	26.01.1988	3'700'000	206'929
72A	2143000361	030.017.00	25.05.1988	7'800'000	125'473
25A	2143000359	030.099.00	25.03.1980	2'325'000	50'808
39A	2143000334	030.099.00	22.04.1980	14'310'000	171'770
119A	2143000332	030.001.00	10.11.1981	12'960'000	175'449
32A	2143000331	030.099.00	21.02.1984	2'000'000	51'586
121A	2143000330	030.003.00	19.12.1984	9'240'000	148'693
128A	2143000329	030.004.00	22.01.1985	19'251'000	414'064
42A	2143000376	030.014.00	26.01.1988	9'850'000	327'031
326A	2143000375	030.045.00	15.01.1991	5'658'000	232'514
102A	2143000374	030.027.00	23.06.1992	3'110'000	105'250
157A	2143000378	030.023.00	16.03.1993	1'093'000	36'178

Diverses écoles enfantines et primaires  
31-Décembre 63, rue  
31-Décembre 63, rue  
Baulacre 6, rue  
Eidguenots 57, av, (Ecole Masset)  
Barraud-Maurice  
Châteauabriand 1, place De-, école, repr.  
Dumas 28, avenue  
Trait-d'Union 8-12-14, chemin  
Camille-Martin 22 et 28, rue  
Micheli-du-Crest 17, rue  
Vieux-Grenadiers 15, rue  
Champ-Baron/ Genêts 14, chemin  
Peupliers 15, rue  
Thomas 31, chemin Frank-Pré-Picot  
Aïre avenue, quartier de Cayla  
Necker 4, rue  
Micheli-du-Crest 17, rue  
Village-Suisse 5, rue  
Aïre 44 avenue, périmètre des Charmilles  
Peschier 34 rue, école  
Allobroges 10, rue  
Grand-Pré 22, rue  
Champ-Baron, les Genêts 14, chemin  
Peupliers 15, rue  
Moïse-Duboule, chemin  
Ecole de Sécheron  
Ecole de Sécheron  
France 15 av, Ecole de Sécheron  
Zurich 28, rue  
Peschier 34, avenue  
Peupliers 15, rue  
Rodo3, restaurant scolaire Hugo-de-Senger  
Camille-Martin, rue  
Allières, école des  
Allobroges, école des  
Charmilles, école des  
Hugo-de-Senger, école  
Liotard, école  
Micheli-du-Crest, école  
Diverses écoles enfantines et primaires  
Aïre 44 avenue, périmètre des Charmilles

Aménagement, rénovation et transformation  
Rénovation de l'école  
Rénovation de l'école  
Construction d'un pavillon scolaire léger  
Achat de l'école Masset, construction du préau  
Achat des Pas 3168, 2975, 2956, fe 1, Plainpalais  
Reprise du terrain cédé par les SIG, parcelle 3101  
Acq. capital-actions SI Dumas-Pléiades B, PA 2312,  
Acq. des Pas 849,857,859,3352,3438, fe 32  
Acq. des Pa 1487,1493, fe 48, sct Pt-Saconnex  
Acq. Pa 765, fe 37, sct Plainpalais  
Surélévation du bâtiment, rénovation salle de gym  
Restauration/transformation villa en ludothèque  
Variantes sud de l'école de la Roseraie  
Construction du groupe scolaire Pré-Picot  
Construction d'un groupe scolaire  
Restauration et aménagement des combles de l'école  
Construction d'un demi-groupe scolaire  
Démolition et reconstruction de l'école du Mail II  
Construction d'un groupe scolaire  
Construction d'un groupe scolaire économique  
Construction d'un groupe scolaire de 12 salles  
Transformation de l'école Beaulieu  
Construction d'un groupe scolaire  
Rénovation de l'école de la Roseraie  
Rénovation de l'école de Budé  
Réhabilitation de l'école  
Complément pour la réhabilitation  
Mise en place d'une protection contre le bruit  
Restauration de l'école et construction de préaux  
Rénovation du chalet  
Réfection de la chaufferie de l'école  
Construction d'un escalier de secours  
Construction du groupe scolaire des Ouches  
Travaux de mise en conformité aux normes de sécuri  
Travaux de mise en conformité aux normes de sécuri  
Travaux de mise en conformité aux normes de sécuri  
Travaux de mise en conformité aux normes de sécuri  
Travaux de mise en conformité aux normes de sécuri  
Travaux de mise en conformité aux normes de sécuri  
Travaux de mise en conformité aux normes de sécuri  
Travaux de réfection et de rénovation  
Construction d'un groupe scolaire

No rap. CM	No Immo.	No PFI	Date de vote	Montant net crédit voté	Amortissements ordinaires en 2008
229A	2143000254	030.006.00	25.03.1986	5'550'000	193'063
338A	2143000316	030.028.00	12.02.1991	9'661'488	460'810
338A	2143000315	030.028.00	12.02.1991	249'000	3'486
199A	2143000274	030.036.00	14.09.1993	5'338'000	273'374
55A	2143000458	030.038.00	19.02.1992	7'000'000	223'703
67A	2140000025	030.012.00	17.03.1992	610'000	22'182
PR-375	2143000530	030.099	18.01.2005	1'440'000	48'000
221A	2143000360	030.012.00	19.12.1989	2'288'000	51'260
227A	2143000339	030.053.00	19.12.1989	1'600'000	57'617
228A	2143000336	030.040.00	19.12.1989	1'775'000	61'232
331A	2143000333	030.023.00	20.11.1990	3'850'000	131'585
127A	2143000354	030.041.03	03.12.1996	4'578'000	153'565
413A	2143000373	030.027.00	18.09.1996	1'971'522	98'824
455A	2143000372	030.030.07	19.01.2000	5'073'783	184'537
222A	2143000287	030.022.02	20.03.1990	15'522'850	640'861
309A	2143000318	030.025.00	12.09.1990	17'972'200	586'976
144A	2143000313	030.052.00	19.01.1993	4'235'000	131'544
134A	2143000311	030.023.00	23.02.1993	13'444'000	464'815
145A	2143000309	030.031.00	23.02.1993	12'556'000	431'567
268A	2143000269	030.032.02	10.05.1994	25'270'300	996'400
332A	2143000265	030.012.04	15.09.1998	22'904'000	826'867
399A	2143000264	030.019.05	27.06.1995	17'340'000	581'620
400A	2143000262	030.075.01	27.06.1995	947'500	27'724
394A	2143000280	030.027.06	10.05.1995	21'802'420	779'497
115A1	2143000484	030.030.00	14.01.1997	5'999'375	190'553
293A	2143000482	030.061.04	21.04.1998	10'196'000	340'340
171A	2143000415	030.034.00	16.03.1993	7'364'000	396'558
171A	2143000413	030.034.00	16.03.1993	1'090'000	72'667
247A/B	2143000119	030.034.00	20.05.1998	467'300	15'304
253A	2143000004	030.045.05	06.05.2003	7'774'000	259'133
332A	2143000029	030.012.02	15.09.1998	1'923'000	102'299
455A	2143000013	030.030.00	19.01.2000	299'542	22'466
42A	2143000226	030.077.00	17.01.2001	393'050	38'718
238A	2143000208	030.040.06	11.02.2003	37'794'600	1'259'820
300A	2143000197	030.020.01	11.02.1998	109'600	21'920
300A	2143000196	030.019.07	11.02.1998	45'000	9'000
300A	2143000195	030.018.01	11.02.1998	173'400	34'680
300A	2143000193	030.077.02	11.02.1998	160'800	32'160
300A	2143000192	030.001.00	11.02.1998	165'000	33'000
300A	2143000191	030.023.07	11.02.1998	40'200	8'040
37A	2143000019	030.067.00	23.05.2000	3'619'900	180'995
268A	2143000268	030.032.02	10.05.1994	190'000	4'422

Frontenex, plateau  
Aire avenue, quartier de Cayla  
Diverses écoles enfantines et primaires  
Necker 4, rue  
Micheli-du-Crest 17, rue  
Village-Suisse 5, rue  
Ecole de Sécheron  
Peschier, avenue  
Cayla, pavillons scolaires  
Diverses écoles enfantines et primaires  
Ecoles primaires  
Carl-Vogt, école  
Ouches, école mobilier  
Zurich, rue, école, mobilier  
Allières, Contamines, F.-Hodler, Genêts  
Ecoles enfantines et primaires, câblage  
Diverses écoles, travaux d'entretien  
Lyon 99, rue mobilier resto.scolaire  
Crêts-de-Champel I, école, étanchéité  
Lescaze 10-12, chemin William-, Cayla  
Travaux d'aménagement écoles  
8 groupes scolaires, étanchéité toitures

Construction du groupe scolaire Pré-Picot  
Construction d'un groupe scolaire  
Aménagement, réfection et transformation  
Restauration et aménagement des combles de l'école  
Construction d'un demi-groupe scolaire, aménag.  
Démolition et reconstruction de l'école du Mail II  
Réhabilitation de l'école  
Equipement en mobilier et réalisation de la place  
Remise en état de 3 pavillons scolaires parcelle 3  
Mise en conformité avec la nouvelle ordonnance féd  
Mise à niveau de l'équipement des diverses salles  
Travaux de réfection et d'aménagement  
Equipement en mobilier de l'école, et en jeux d'en  
Equipement en mobilier du groupe scolaire  
Création ou restauration de restaurants scolaires  
Câblage informatique  
Allobroges, école, travaux de réfection  
Equipement en mobilier, jeux, matériel informat.  
Réfection complète de l'étanchéité  
Création de restaurants scolaires  
création d'un restaurant scolaire  
Réfection de la toiture

No rap. CM	No Immo.	No PFI	Date de vote	Montant net crédit voté	Amortissements ordinaires en 2008
222A	2143000321	030.022.02	20.03.1990	900'150	31'091
309A	2143000317	030.025.00	12.09.1990	1'292'400	32'971
392A/B	2143000314	030.065.00	25.06.1991	3'585'000	142'346
144A	2143000312	030.052.00	19.01.1993	265'000	6'204
134A	2143000310	030.023.00	23.02.1993	556'000	17'758
145A	2143000308	030.031.00	23.02.1993	600'000	6'752
171A	2143000414	030.034.00	16.03.1993	700'000	28'964
332A	2146000003	030.012.00	15.09.1998	785'000	86'872
38A	2143000018	030.053.00	23.05.2000	276'400	31'095
101A	2143000223	030.078.00	26.06.2001	545'000	54'443
211	2146000092	030.081.00	05.06.2002	280'000	48'454
186A	2143000167	030.099.00	19.11.2002	525'000	52'461
238A	2146000076	030.040.07	11.02.2003	1'076'000	107'600
253A	2146000066	030.045.00	06.05.2003	73'000	9'356
PR-293A		030.099	02.12.2003	596'000	102'121
PR-301A		030.082.02	11.02.2004	3'793'000	414'859
PR-285A		030.079.00	07.04.2004	2'945'500	162'518
PR-330A	2146000185	030.039.00	08.09.2004	38'700	4'784
PR-370A	2143000509	030.083.01	19.04.2005	520'300	22'583
PR-378A	2143000516	030.025.09	18.05.2005	718'000	71'664
PR-470A		030.087.01	27.06.2006	262'000	32'750
PR-508AB		030.085.02	20.03.2007	2'472'000	123'600
					<b>8'460'231</b>
PR-540		041.030.002	Déposé	682'000	227'333
PR-334A	2149000031	041.022.04	13.09.2005	500'000	100'000
281A	2143000328	041.003.00	03.12.1986	18'210'000	347'104
PR-408A	2146000220	041.028.01	08.11.2005	1'479'000	369'750
288A	2143000479	041.011.00	21.04.1998	3'031'000	110'602
165A	2143000478	041.018.00	13.05.1997	1'711'340	55'684
PR-297A	2143000170	041.018.04	09.03.2004	769'100	74'088
PR-408A	2146000221	041.028.01	08.11.2005	130'000	16'250
PR-316A	2149000026	041.021.00	12.05.2004	200'000	50'000
PR-316A	2149000025	041.021.00	12.05.2004	200'000	40'000
288A	2146000008	041.011.04	21.04.1998	300'000	29'975
PR-280A	2149000022	041.028.02	21.01.2004	450'000	90'000
PR-408A	2146000222	041.028.01	08.11.2005	740'000	148'000
149A	2149000016	041.022.00	15.05.2002	521'979	103'851
PR-397A	2149000032	041.022.02	09.11.2005	1'000'000	200'000
95A	2143000326	042.099.00	17.11.1964	15'220'000	187'760
239A	2143000325	042.001.00	27.03.1979	14'850'000	197'856

## **CULTURE ET LOISIRS**

### **Bibliothèques, discothèques, vidéothèques**

Discothèques, catalogage documents musicaux  
BPU, numérisation collections  
Tour-de-Boël/Trois-Perdrix, rue/place  
BMU, système d'information, fournit.  
Saint-Jean, voies CFF  
Bastions, parc  
BPU, rénovation de la salle de lecture  
BMU, système d'information, aménag.banque  
CJB, catalogage des ouvrages  
BAA, catalogage des ouvrages  
Saint-Jean, voies CFF, bibliothèque  
Minoteries, Vieusseux, discothèques, cat  
BMU, système d'information, fournitures  
BPU  
BPU, catalogage rétrospectif des ouvrage

Catalogage et conservation des collections  
Construction de la nouvelle centrale des bibliot.  
Evolution du système d'information des BMU  
Construction d'une bibliothèque municipale  
Transformation de l'aile Eynard de la BPU  
Rénovation de la salle  
Evolution du système d'information des BMU  
CJB catalogage rétrospectif des ouvrages  
BAA catalogage rétrospectif des ouvrages  
Achat de livres et matériel multimédia  
Minoteries, Vieusseux, discothèques, catalogage  
Evolution du système d'information des BMU  
Poursuite de la rétroconv. des anciens fichiers  
Poursuivre la rétroconversion des anciens fichiers

### **Musées, conservatoire et jardin botaniques, expositions**

Musée d'histoire naturelle  
Maison Tavel

Construction et acquisition du mobilier supplément  
Transformation et aménagement en Musée

Bains 28 et 30, rue  
 Délices 25, Institut et Musée Voltaire  
 Musée d'art et d'histoire  
 Impératrice 1, chemin  
 Jaques-Dalcroze 11, boulevard  
 Impératrice 1, chemin  
 E.-Jaques-Dalcroze 11, bvd, Casemates  
 Serres de Pregny  
 Musée d'art et d'histoire

#### Théâtres, concerts

Vernier, Bois-des-Frères route  
 Maison des arts du Grütli  
 Carouge 42, Casino-Théâtre  
 Frontenex 56, route  
 Grand-Saconnex salle polyv.PALEXPO  
 Alpes 10, extension AMR  
 Grand-Théâtre  
 Grand-Théâtre  
 Victoria-Hall  
 Rôtisserie 10, rue, Alhambra  
 Neuve 3, place, Gd Théâtre, rénov.ponts  
 Général-Dufour 14, rue, Victoria Hall  
 Général-Dufour 14, Victoria Hall, sièges  
 Général-Dufour 14, Victoria Hall, éclairag  
 Général-Dufour 14, Victoria Hall, vidéo  
 Général-Dufour 14, Victoria Hall, stockag  
 Général-Dufour 14, Victoria Hall, sono

#### Protection des monuments, sites, biens culturels

Dancet, rue  
 Mont-Blanc, quai

#### Autres loisirs

Equipements, matériels de fêtes, renouve  
 Lyon 99, rue, mobilier espaces habitants  
 Buis 14, rue des - Maison Dufour  
 Saint-Jean, (couverture des voies CFF)  
 Tour 1, rue  
 Châteaubriand, couvert-buvette  
 Volontaires 4, place  
 Carouge 52, rue  
 Tour 1, rue  
 Saint-Jean, voies CFF

Acq. bâtiments 624 et 676 à détacher de la Pa 441/  
 Restauration du bâtiment et travaux d'aménagements  
 Travaux de transformation, et de rénovation  
 Rénovation de la serre dite jardin d'hiver  
 Aménagement école des casemates et tunnel  
 Etude d'aménagements extérieurs liés au nouveau pl  
 Réfection des façades et de la toiture du bâtiment  
 Sauvegarde des anciennes serres  
 Modification cabine électrique

Construction atelier de décors pour les théâtres  
 Transformation du gros-oeuvre du bâtiment  
 Rénovation du bâtiment et des installations  
 Construction d'un théâtre pour enfants  
 Participation à la construction de la salle  
 Agrandissement de l'AMR  
 Travaux d'aménagement et de maintenance  
 Remplacement de la mécanique de dessus de scène  
 Conservation-restauration panneaux décoratifs  
 Réfection de la toiture, mise en conformité  
 Rénovation des ponts de scène  
 mise à niveau  
 Reprise des sièges et des gradins  
 Equipement d'éclairage pour les concerts  
 Equipement audio et vidéo de base  
 Aménagement de stockage dans les coulisses  
 Sonorisation de la salle pour les concerts

Implantation oeuvre de M. Torres  
 Restauration du monument Brunswick

Renouvellement et acquisition  
 Equipement en mobilier, jeux, matériel informat.  
 Rénovation-transformation  
 Construction d'une maison de quartier  
 Restauration et transformation de l'immeuble Tour  
 Construction d'un couvert-buvette  
 Réaménagement intérieur, remise en état  
 Réfection de la salle communale de Plainpalais  
 Restauration et transformation de l'immeuble Tour  
 Achat de mobilier et d'équipement

No rap. CM	No Immo.	No PFI	Date de vote	Montant net crédit voté	Amortissements ordinaires en 2008
393A	2143000257	042.009.00	23.06.1987	18'500'000	363'968
378A	2143000285	042.008.00	08.09.1987	5'718'000	212'876
43A	2143000284	042.009.00	05.05.1992	5'514'000	324'513
154A	2143000470	042.015.00	18.02.1997	4'046'000	121'690
294A	2143000116	042.017.00	10.03.1998	4'682'350	238'492
300A	2140000000	042.019.03	11.02.1998	160'000	77
180A	2143000187	042.017.00	09.04.2003	2'918'000	81'721
281A	2143000341	042.099.00	15.03.1994	2'984'042	256'914
286A	2143000127	042.009.00	10.03.1998	775'000	37'108
179A	2143000322	043.099.00	25.04.1978	1'765'000	73'209
101A	2143000352	043.002.00	06.11.1984	29'270'000	403'792
237A/B	2143000256	043.007.00	24.06.1986	6'630'000	152'642
74A	2143000255	043.011.00	25.05.1988	15'300'000	343'177
209A	2165000015	043.021.00	22.06.1993	3'000'000	150'000
PR-308A	2143000235	043.018.03	21.01.2004	1'703'000	170'746
113A	2143000303	043.027.00	24.06.1992	550'000	31'310
280A	2143000281	043.009.00	12.04.1994	17'605'000	638'615
99A	2143000225	043.032.00	28.05.2001	170'000	6'290
128A	2143000227	043.042.02	15.01.2002	1'277'000	54'170
PR-372A	2143000511	043.009.08	17.05.2005	6'404'000	640'400
PR-398A	2143000518	043.005.06	13.09.2005	8'060'000	403'000
PR-398A	2143000519	043.005.06	13.09.2005	601'000	30'050
PR-398A	2143000520	043.005.06	13.09.2005	585'100	58'510
PR-398A	2143000521	043.005.06	13.09.2005	340'700	34'070
PR-398A	2143000522	043.005.06	13.09.2005	101'700	10'170
PR-398A	2143000523	043.005.06	13.09.2005	149'300	14'930
406A	2149000005	044.023.00	14.04.1999	122'000	11'626
248A	2141000156	044.017.00	16.06.1998	3'991'000	109'821
PR-344A	2146000186	046.104.01	06.10.2004	691'000	138'200
PR-330A	2146000183	046.007.00	08.09.2004	160'000	20'000
239A	2143000385	046.042.02	11.02.2003	2'785'000	35'946
153A	2143000469	046.015.00	14.01.1997	4'898'000	147'207
310A	2143000142	046.006.00	14.06.1994	5'170'000	178'142
239A	2143000186	046.051.01	11.02.2003	300'000	30'000
251A	2143000418	046.005.00	24.06.1997	4'050'100	198'940
215A/B	2143000422	046.017.00	14.10.1997	10'000'000	369'241
310A	2143000141	046.006.00	14.06.1994	180'000	5'538
337A/B	2146000005	046.015.00	23.06.1998	150'000	14'878

**SPORTS**

		No rap. CM	No Immo.	No PFI	Date de vote	Montant net crédit voté	Amortissements ordinaires en 2008
							<b>5'688'651</b>
Piscine intérieure des Vernets	Travaux d'entretien et d'amélioration	109A	2143000249	050.057.00	15.01.2002	878'700	46'011
Piscine de Varembe	Travaux d'entretien et d'amélioration	109A	2143000248	050.057.00	15.01.2002	56'000	3'030
Patinoire intérieure des Vernets	Travaux d'entretien et d'amélioration	109A	2143000247	050.057.00	15.01.2002	53'600	2'680
Centres sportifs de Champel et Drizia	Travaux d'entretien et d'amélioration	109A		#	15.01.2002	85'600	4'280
Centres sportifs de Champel et Drizia	Travaux d'entretien et d'amélioration	109A		#	15.01.2002	204'200	12'411
Centre sportif du Bois-des-Frères	Travaux d'entretien et d'amélioration	109A	2143000244	050.057.00	15.01.2002	519'000	25'950
Stades du Bois-de-la-Bâtie et de Varembe	Travaux d'entretien et d'amélioration	109A	2143000242	050.057.00	15.01.2002	39'900	2'136
Stades du Bois-de-la-Bâtie et de Varembe	Travaux d'entretien et d'amélioration	109A	2143000243	050.057.00	15.01.2002	97'000	4'966
Centre sportif des Vernets	Construction de la piscine couverte	194A	2143000351	050.099.00	20.03.1962	12'077'000	184'656
Centre sportif des Vernets	construction d'un bassin de plongeon	60A	2143000350	050.099.00	27.06.1968	2'430'000	38'716
Vessy, Grande-Fin	Aménagement en zone sportive et de détente	215A	2143000349	050.099.00	20.12.1978	9'000'000	299'916
Stade de Richmond, Frontenex	Réfection du stade de Richmond	243A	2141000124	050.099.00	07.09.1982	5'004'000	166'124
Varembe, 3ème étape	Construction d'une piscine couverte avec restaur.	19A	2143000390	050.007.00	26.01.1988	23'665'000	788'557
Centre sportif de la Queue d'Arve	Construction de salles de sports	333A	2143000391	050.004.00	03.03.1987	26'300'000	876'171
Bains des Pâquis	Rénovation des bains	37A	2143000387	050.015.00	03.12.1991	9'982'000	333'432
Ecu 35, chemin	Salle de gym artistique	258	2143000474	050.039.02	29.04.2002	3'499'960	118'767
Mont-blanc, quai	Construction d'une plate-forme et pose de balises	62	2141000083	050.099.00	05.12.2000	175'000	8'174
Ecu 35, chemin	Intégration d'une installation solaire à la salle	106A	2143000236	050.039.00	29.04.2002	433'900	44'715
Centre sportif des Vernets	Travaux de sécurité et de rénovation	33A	2143000386	050.012.00	17.03.1992	13'733'092	485'918
Piscine des Vernets	Rénovation de la piscine	179A	2143000412	050.018.00	22.06.1993	7'200'000	363'289
Piscine des Vernets	Complément pour la rénovation	179A	2143000411	050.018.00	22.06.1993	1'715'000	90'263
Centre sportif des Vernets	Divers travaux d'entretien de la patinoire ext.	335	2143000117	050.052.00	11.03.1998	2'636'300	140'603
Vessy 31 route, Centre sportif	Création de 2 terrains de football	284A	2140000008	050.047.00	14.01.1998	2'502'432	131'834
Giuseppe-Motta, avenue, stade de Trembley	Réfection du terrain de football stabilisé	284A	2140000007	050.020.00	14.01.1998	832'987	81'692
Frontenex 64, route stade de Richemont	Réfection du terrain synthétique	442A	2140000003	050.045.00	18.05.1999	1'385'200	64'726
Vessy 12, route	Réfection de la piste d'athlétisme du centre sport	441A	2140000002	050.053.00	16.06.1999	1'999'000	178'598
Ecu 13, Bois-des-Frères	Pose d'un nouveau revêtement synthétique	34A	2140000015	050.044.00	11.04.2001	1'130'000	93'421
Vessy 31, route	Réfection partielle des courts de tennis	138A	2140000020	050.038.00	04.03.2002	797'000	79'700
Hans-Wilsdorf 4, rue, Vernets	Mise en conformité aux normes de sécurité	213A	2143000230	050.055.00	05.06.2002	455'000	217'313
Hans-Wilsdorf 4, rue, patinoire Vernets	Remplacement des installations frigorifiques	PR-392A	2143000524	050.012.09	14.09.2005	1'150'000	115'000
Divers bâtiments sportifs, entretien	Travaux d'entretien	PR-472A		050.027.01	21.03.2007	2'268'000	226'800
Stade de Genève à la Praille	Subvention pour le financement du stade	284A	2164000000	050.050.00	01.12.1998	3'000'000	150'000
Liotard 66, rue, Michel-Chauvet 22, rue	Travaux de réfection à la piscine de Liotard	139A	2143000239	050.046.00	04.03.2002	268'367	26'837
Ecu 25, chemin	Equipement de la salle de gymnastique artistique	106A	2146000096	050.039.00	29.04.2002	150'000	18'750
Queue-d'Arve, centre sportif	Agrandissement du mur d'escalade	234A	2143000185	050.056.00	11.02.2003	186'000	37'200
Bâtiments sportifs, entretien	Travaux d'entretien et d'amélioration de la sécuri	205A	2143000139	110.018.00	11.11.1997	2'319'200	136'298
Motta G. 44, avenue, stade de Varembe	Pose d'un nouveau revêtement synthétique	33A	2140000016	110.018.00	11.04.2001	864'000	89'719

**3'568'651****SOCIAL****Enfants, jeunes**

Lyon 99, rue de, rest.scolaire	Aménagement intérieur du bâtiment	PR-330A	2143000240	060.005.00	08.09.2004	7'376'700	368'835
Parcelles 4381, 4390, Promenade de l'Europe	Acquisition de la partie hors sol des parcelles	169A	2143000241	060.006.01	26.01.2002	11'515'000	384'833
Ouches, crèche mobilier	Equipement en mobilier, en jeux et en matériel inf	238A	2146000077	061.019.00	11.02.2003	172'000	34'209
Lyon 99, mobilier crèche	Equipement en mobilier, jeux, matériel informat.	PR-330A	2146000184	061.045.00	08.09.2004	228'500	24'992
Frontenex 11, plateau	Réhabilitation de la villa Picot pour une crèche	26A	2143000383	061.009.00	14.01.1992	2'290'000	112'725
Wilson, quai	Construction d'une crèche	239A	2143000384	061.017.02	11.02.2003	5'752'000	96'955

		No rap. CM	No Immo.	No PFI	Date de vote	Montant net crédit voté	Amortissements ordinaires en 2008
Saint-Jean 39, crèche rénovation	Locaux communs et administration de la crèche	PR-304A	2143000490	061.036.04	21.01.2004	1'924'000	96'200
Saint-Jean 39, crèche construction	construction d'un espace attenant à la villa	PR-304A	2143000491	061.36.03	21.01.2004	4'324'000	216'200
Louis-Aubert 2, rue	Réaménagement et transformation de la crèche	91A	2143000207	061.031.00	03.11.2001	333'000	37'494
Châteaubriand, crèche, mobilier	Equipement en mobilier et en matériel informatique	239A	2146000075	061.017.03	11.02.2003	149'000	36'764
Petite enfance	Travaux de rénovation et de transformation	249A	2143000188	061.033.01	08.04.2003	8'400'000	840'000
Saint-Jean 39, mobilier crèche	Saint-Jean 39, mobilier, jeux, matériel inf crèche	PR-304A	2146000130	061.036.05	21.01.2004	219'000	27'375
<b>Handicapés</b>							
Genolier, Vaud	Construction colonie de vacances pour handicapés	331A	2143000348	062.001.00	03.03.1987	9'970'000	163'530
<b>Personnes âgées</b>							
Faucille/Fort-Barreau, rues	Construction d'une maison pour personnes âgées	65A	2143000381	063.004.00	29.03.1988	15'888'000	329'186
Nouvelle Roseraie	Rénovation du bâtiment	48A	2143000380	063.099.00	11.10.1995	1'160'000	28'286
Moillebeau 1 rue, "Les Tilleuls"	Transformation et agrandissement des bâtiments	198A	2143000400	063.001.00	05.11.1985	8'250'000	312'250
Moillebeau 1 rue, "Les Tilleuls" complem	Complément pour la transformation ,agrandissement	198A	2143000416	063.001.00	14.05.1991	5'600'000	377'717
<b>Centres sociaux et autres locaux</b>							
Saint-Jean, voies CFF	Aménagements intérieurs et équipements	337A/B	2146000004	064.012.02	23.06.1998	355'000	30'667
Savoises 11-15-17, rue des	Acquisition de l'immeuble en copropriété (44,78%)	55AB	2143000222	064.020.00	13.09.2000	1'530'000	50'436
							<b>2'159'184</b>
<b>SECURITE PUBLIQUE</b>							
<b>Police municipale</b>							
Grand-Pré 9, rue,acquisition de mobilier	Acquisition de mobilier ADP	PR-486A	2146000279	072.002.00	21.03.2007	129'000	16'125
Zones bleues, appareils de saisie	Acquisition d'appareils dédiés au contrôle	161A1	2146000070	072.099.00	10.09.2003	715'000	142'834
<b>Police du feu</b>							
Portes garages SIS	Remplacement des portes automatiques	PR-418A		073.001.04	08.11.2005	1'130'000	88'991
Bains, rue des	Transformation et modernisation de la caserne	342A	2143000379	073.001.00	13.09.1983	8'470'000	281'617
Frontenex 11, plateau	Aménagement provisoire de la villa pour le SIS	320A	2143000259	073.003.00	31.03.1987	607'000	15'824
Frontenex 62, avenue	Reconstruction caserne CP1, aménagement des locaux	320A	2143000278	073.003.00	31.03.1987	5'451'000	181'425
Service d'incendie et de secours	Renouvellement de véhicules et engins spécifiques	9A	2146000013	073.017.00	22.03.2000	4'675'000	466'293
SIS, appareils respiratoires	Remplacement du parc des appareils respiratoires	177A	2146000099	073.023.00	13.03.2002	784'000	76'398
SIS véhicules lourds	Renouvellement de certains véhicules	243A	2146000072	073.028.01	12.02.2003	5'095'000	509'500
<b>Protection civile</b>							
Contamines quartier, 2ème étape	Construction d'un poste PC sous le bâtiment	25A	2143000337	074.099.00	25.03.1980	1'325'000	9'956
Franchises, groupe scolaire	Construction d'un poste PC sous le bâtiment	39A	2143000347	074.099.00	22.04.1980	1'690'000	9'721
Richemond stade, Frontenex	Construction poste sanitaire de secours	243A	2143000346	074.099.00	07.09.1982	1'550'000	43'520
Allières, sous groupe scolaire	Construction d'un poste sous l'école	121A	2143000345	074.003.00	19.12.1984	2'160'000	27'162
E.-Vaucher avenue/Franchises route	Construction d'un poste sous l'école polyvalente	42A	2143000398	074.099.00	22.04.1980	1'800'000	66'347
Versoix, Richelien PC	Construction d'un centre d'instruction	104A	2143000304	074.001.00	16.12.1980	2'500'000	146'054
Le Corbusier, groupe scolaire	Construction poste de commandement et sanitaire	128A	2143000397	074.099.00	22.01.1985	1'280'000	33'029
Frontenex 62, route	Construction d'un poste sous la caserne du SIS	320A	2143000395	074.005.00	31.03.1987	1'092'000	21'433
Aïre avenue, quartier de Cayla	Construction d'un poste d'attente	309A	2143000394	074.008.00	12.09.1990	871'000	22'956
							<b>3'770'658</b>
<b>HYGIENE ET SALUBRITE PUBLIQUE</b>							
Nant des Grandes-Communes, Onex	Participation aux frais d'assainissement de l'anci	203A	2140000012	080.099.00	09.04.2003	504'000	100'800

### Protection des eaux

Molard, place du	Etude de construction de collecteurs à régime sépa
Corraterie rue, Rive rond-point	Part à la construction d'une gaine technique
Alpes rue des	Reconstruction chaussée, trottoirs
Philosophes place, Carl-Vogt bd	Construction d'un collecteur EP et reconstruc.rues
Egouts, plan directeur	Elaboration d'un plan général d'évacuation des eau
Châteaubriand, réseau d'assainissement	Reconstruction du réseau d'assainissement EU/EP
Camille-Martin,Ouches,Réseau EU/EP	Construction du réseau public d'assainissement
Plan général d'évacuation des eaux	Etablissement du PGEE

### Enlèvements et traitements des déchets

Baulacre 12, rue	Transfert provisoire du dépôt de nettoyage
Service Voirie VGE	Renouvellement de véhicules, engins spécifiques
Division de la Voirie	Renouvellement de véhicules et engins spécifiques
Véhicules Voirie	Renouvellement de véhicules lourds et engins
Déchets, collecte et conditionnement	Acquisition de divers matériels et équipements
Véhicules légers Voirie	Renouvellement des véhicules légers et engins
Véhicules lourds Voirie	Renouvellement des véhicules lourds
VERRE, FER, ALU, PILES	Création d'espaces en sous-sol pour la récup.
Déchets compostables	Récupération de déchets et acquisition d'un camion

### Cimetières et crématoires

Saint-Georges, cimetière	Construction d'un centre d'exploitation
Saint-Georges, crématoire	Construction de la 2ème étape du columbarium
Saint-Georges, centre funéraire	Réparation et révision complète du four No 2

### AMENAGEMENT DU DOMAINE PRIVE VG

Bastions, promenade	Remise en état clôture, terrasse
---------------------	----------------------------------

### Parcs et promenades

"du Cardinal", grotte	Mis en valeur d'une zone boisée et sécurisation
Bois-de-la-Bâtie	Extension du parc des animaux et divers travaux
Trembley 21 bis, avenue	Acquisition Pa 2514, 2515 et partie Pa 1626, fe 56
Minoteries, rue	Aménagement du parc des Minoteries
Seujet, barrage de régularisation	Part à la construction d'une passerelle
Plainpalais, plaine	Première phase de réfection comprenant un terrain
Gares, Montbrillant, rues/Alpes, passage	Aménagement de la cour publique
Ancien-Palais, parc	Aménagement du parc
Queue-d'Arve	réalisation d'un terrain d'aventures pour jeunes
Sturm, place	Première phase des travaux d'aménagement
Vernets, quai	Réaménagement du quai
Chaumettes, parc	Aménagement du parc
La Grange, parc site archéologique	Mise en valeur du site archéologique et ouverture
Saint-Jean, quartier, voies CFF	Aménag.de surface de la couverture
Saint-Jean, quartier	Aménagement de surface du dernier tronçon
Jacques-Dalcroze 11, boulevard Emile-	Aménagement du square Burlamachi en espace ouvert
Châteaubriand, parc public arborisé	Aménagement d'un parc équipé d'installations de je
Saint-Jean, rue, parc public arborisé	Saint-Jean, rue, parc public arborisé
Burlamachi, passage	Aménagement du passage en espace piétonnier
Places de jeux	Aménagement de nouvelles places
Mon-Repos, parc	Construction d'une pataugeoire

No rap. CM	No Immo.	No PFI	Date de vote	Montant net crédit voté	Amortissements ordinaires en 2008
272A	2141000102	081.006.02	04.06.2003	1'454'000	52'712
57A	2141000141	081.002.00	17.04.1984	13'837'000	158'228
470A	2141000036	081.024.00	08.12.1999	4'865'000	105'245
92A	2141000006	081.012.00	11.04.2001	11'339'000	124'574
117A	2141000089	081.003.01	15.01.2002	150'000	70'719
239A	2141000070	081.008.00	11.02.2003	2'274'000	121'101
PR-290A	2141000178	081.008.30	02.12.2003	1'180'400	39'810
PR-354A	2149000029	081.003.03	18.05.2005	3'314'000	662'800
100A	2143000238	082.016.00	04.03.2002	339'200	28'791
243A	2146000002	082.015.00	21.04.1998	2'020'000	190'710
428A	2146000016	082.015.00	18.05.1999	1'900'000	189'853
160A	2146000051	082.015.00	04.12.2002	4'490'000	444'866
288	2146000065	082.099.00	12.05.2003	142'000	30'026
PR-406A		082.015.07	11.10.2005	2'359'000	481'393
PR-406A		082.015.07	11.10.2005	1'270'000	127'000
240A	2141000061	082.021.00	08.10.2003	3'919'000	391'900
103A	2149000013	082.018.00	28.05.2001	770'000	88'708
209A	2143000344	084.099.00	02.06.1982	8'730'000	174'240
216A	2143000343	084.001.00	25.03.1986	5'500'000	166'403
249A	2143000118	084.005.00	13.01.1998	328'000	20'778
					<b>2'753'190</b>
148A	2141000123	090.099.00	23.06.1981	3'870'000	171'830
282A	2141000063	091.085.00	27.09.2003	523'000	26'150
283A	2141000122	091.003.00	12.04.1983	6'300'000	216'453
29A	2143000277	091.054.00	03.12.1991	4'020'000	151'124
13A	2140000022	091.055.00	16.01.1996	1'326'000	59'680
297A	2141000135	091.008.00	31.03.1987	7'195'000	135'169
250A	2140000006	091.018.00	13.01.1998	745'000	27'927
238A	2141000010	091.056.00	21.04.1998	986'473	89'679
315A	2140000001	091.058.00	21.04.1998	1'586'000	107'900
248	2143000221	091.067.02	20.01.2003	2'395'150	455'025
223A	2141000041	091.076.00	03.12.2002	877'290	43'865
248	2141000072	091.067.00	20.01.2003	775'000	69'750
194A	2141000071	091.064.03	12.02.2003	6'145'000	210'490
PR-313A	2140000019	091.023.00	11.02.2004	896'675	89'668
88A	2141000127	091.015.02	28.05.2001	9'048'960	260'090
452A	2141000026	091.015.00	19.01.2000	2'181'000	68'202
226A	2141000031	091.070.00	12.02.2003	765'000	61'473
239A	2140000011	091.069.00	11.02.2003	4'368'000	218'400
PR-304A	2140000029	091.078.03	21.01.2004	1'180'000	59'000
226A	2141000068	091.070.00	12.02.2003	641'160	21'372
115A	2140000014	091.048.00	25.06.2001	910'000	90'395
41	2143000001	091.068.00	19.04.2000	260'000	34'980

**Moyens de gestion des espaces verts**

Pigeons, étude et construction de pigeonniers  
Patrimoine arborisé de la VGE

Dernière tranche du financement des contrats

No rap. CM	No Immo.	No PFI	Date de vote	Montant net crédit voté	Amortissements ordinaires en 2008
PR-537		092.068.01	Déposé	271'000	27'100
6A	2145000000	092.059.00	10.10.2000	1'000'000	57'470
					<b>10'844'381</b>
PR-362A	2141000201	106.094.02	07.06.2005	785'000	78'500
222A	2141000074	106.083.10	09.04.2003	4'905'000	245'250
210A	2141000056	106.081.02	15.01.2003	47'665'000	1'588'833
227A	2141000066	106.081.10	11.02.2003	4'992'000	249'600
PR-373A	2141000207	106.094.03	19.09.2005	736'000	71'867
329A	2141000108	101.003.00	28.04.1987	652'400	9'486
53A	2141000087	101.031.00	16.05.2001	433'800	43'380
97A	2141000082	101.030.00	03.11.2001	390'700	39'070
220A	2143000171	101.072.00	08.10.2002	627'703	85'813
396A	2141000120	101.020.02	03.12.1991	13'907'364	271'853
404A	2141000173	101.025.00	14.04.1999	8'085'670	297'889
P0996	2141000149	101.050.00	16.10.1996	2'500'000	86'613
178A	2141000039	101.071.12	23.11.2002	1'662'600	55'420
239A	2141000067	101.083.12	11.02.2003	3'255'000	162'750
PR-107A1	2141000184	101.070.14	09.03.2004	2'807'000	41'221
379A	2141000128	101.060.00	09.05.1995	3'434'000	227'003
144A	2141000132	101.016.00	25.04.1989	6'065'000	268'554
54A	2141000115	101.079.00	14.03.2001	1'188'622	70'917
54A	2141000114	101.079.00	14.03.2001	2'500'000	218'099
54A	2141000113	101.079.00	14.03.2001	1'037'000	106'771
251A/B	2141000112	101.066.00	15.02.1994	3'300'000	232'604
91A	2141000152	101.080.00	25.06.1996	3'589'000	97'591
316A	2141000000	101.054.02	15.09.1998	3'510'000	175'500
367A	2141000001	101.061.00	10.11.1998	2'378'550	111'171
431AB	2141000028	101.067.00	12.10.1999	3'655'000	188'870
51A	2141000080	101.081.00	25.06.2001	9'445'450	388'513
51A	2141000079	101.081.00	25.06.2001	2'350'000	78'333
51A1	2141000103	101.081.00	12.03.2002	25'358'550	906'989
98A	2141000090	101.089.00	29.04.2002	2'106'700	421'340
241AB	2141000064	101.015.10	10.09.2003	5'882'950	294'148
PR-393A	2141000211	101.000.01	17.05.2006	1'940'000	97'000
220A	2146000059	101.072.00	08.10.2002	220'150	2'459
PR-491		102.038.12	Déposé	377'000	37'700
PR-524		102.010.08	Déposé	515'000	51'500
395A/B	2149000004	102.037.02	18.05.1999	580'000	22'730
PR-302A	2149000024	102.037.04	19.04.2004	445'000	89'000
112A	2141000091	102.072.01	15.05.2002	246'600	24'660

**AMENAGEMENT DU DOMAINE PUBLIC**

TPG, arrêts, supports signalétiques  
Plan directeur transports publics 03-06  
Tramway section Acacias, nouvelle ligne  
Cornavin, place, James-Fazy, bvd  
Abribus, fourniture et pose

Construction et pose de supports  
Travaux d'adaptation de carrefours  
Travaux d'aménagement et de réfection et construct  
Travaux complémentaires de réaménagement  
Fourniture et pose de 21 abribus

**Réseau des rues, des routes et ouvrages d'art**

Saint-Laurent, rue  
Vessy 31, centre sportif  
Bertrand, parc  
Europe, place de  
Cluse, boulevard  
Chêne, route  
Rive rue, tronçon Longemalle/Italie  
Chapelle, Flèche, rues  
Châteaubriand, place  
Dumas, av., Peschier école abords aménag  
Divers ouvrages d'art  
Bout-du-Monde, route  
Ligne 13, TPG  
Ligne 13, TPG  
Ligne 13, TPG  
Pistes cyclables  
Ligne de Tramway 16  
Coulouvrenière, pont  
Bois-de-la-Bâtie  
Itinéraires cyclables  
Ligne de tramway 13 (section Sécheron)  
Ligne de tramway 13 (section Sécheron)  
Ligne de tramway 13 (section Sécheron)  
Marquages routiers  
Diverses voies publiques  
Réalisation d'infrastructures pour vélos  
Europe, place de

Construction d'une rue et d'une place  
Eclairage public du chemin d'accès  
Rénovation de l'éclairage public  
Réalisation d'une patinoire de quartier  
Reconstruction collecteurs, aménagement ch. piéton  
Reconstruction chaussée, trottoirs  
Réfection des chaussées et trottoirs  
Reconstruction et réaménagement  
Travaux d'aménagement et d'adaptation  
Aménagement d'une zone de rencontre  
Entretien de divers ouvrages d'art  
Réfection de la chaussée, des trottoirs, murs  
Aménagements liés à la ligne du tramway 13  
Aménagements liés à la ligne du tramway 13  
Aménagements liés à la ligne du tramway 13  
Etude et réalisation d'itinéraires cyclables  
Travaux d'aménagement, réfection liés à la ligne 1  
Réfection de deux trottoirs  
Reconstruction passerelle et collecteurs, réfection  
Etude, promotion et réalisation  
Construction d'un réseau de collecteurs en système  
Travaux sur la ligne 13 et prolongement  
Travaux d'aménagement et de réfection  
Travaux dus à l'introduction de zones bleues en vi  
Auscultation et entretien  
Réalisation d'infrastructures pour les vélos  
Acquisition d'une patinoire saisonnière

**Places, rues résidentielles, rue à trafic modéré**

Terreaux-du-Temple 12, rue des, Temple St-Gervais  
Pâquis, quartier, mesures complem. zone 30 Km/h  
Piétons, plan directeur  
Plan directeur des chemins pour piétons  
Frontenex, Frank-Thomas, route, chemin

Diverses mesures en faveur des piétons  
Plan directeur des chemins pour piétons  
Aménagement d'une liaison piétonne



Allières, Frontenex, quartiers	Aménagement d'une liaison piétonne
Molard, place pavillon pour fleuriste	Construction d'un pavillon
Voies CFF	Construction des structures et de la dalle
Rhône, place	Reconstruction et réaménagement de la place
Molard, place et rue Neuve-du-Molard	Réaménagement de la place et de la rue
Navigation, place, Môle, rue, Pâquis, rue	Reconstruction et réaménagement
Beaulieu, Montbrillant, Beaulacres, rues	Suppression de la rue de Beaulieu
"Cornavin-Sécheron", quai de la halte	Mesures conservatoires de la future passerelle
Diverses rues	Réalisation de diverses rues à trafic modéré
Diverses voies publiques	Entretien courant de diverses voies publiques
Fil du Rhône, passerelle pont Mt-Blanc	Construction d'une passerelle piétonne
Piétons, aménagements	Réalisation des mesures étudiées
Necker, rue	Installation de 4 potelets et de 2 chaînes
Diverses voies publiques	Entretien courant de diverses voies publiques
Rues à trafic modéré	Réalisation de diverses rues à trafic modéré
Zones 30km/h en ville	Aménagement de zones 30km/h en ville de Genève
Concorde, zone 30 km/h	Aménagement de la zone 30 km/h
Saint-Jean, quartier, déplacements	Aménagements urbains

## **ADMINISTRATION GENERALE**

Bâtiments publics, transformation	Transformation et rénovation
Administration municipale mobilier	Renouvellement, acquisition de mobilier
Administration véhicules	Renouvellement de 18 véhicules
Administration municipale mobilier	Renouvellement, acquisition de mobilier
Administration municipale SERVICES	Renouvellement, acquisition de mobilier
Administration véhicules ACH	Renouvellement de 18 véhicules
Administration municipale SERVICES	Acquisition de mobilier pour différents services
Administration équipements fixes	Acquisition d'équipements fixes
Administration véhicules	Renouvellement de véhicules hors SIS et Voirie
Administration machines et matériel	Acquisition de machines et de matériel
Administration équipements fixes	Acquisition d'équipements fixes
Administration municipale mobilier	Acquisition de mobilier pour différents services
Administration équipements fixes	Acquisition d'équipements fixes
Administration municipale mobilier	Acquisition de mobilier pour différents services
Administration machines et matériel	Acquisition de machines et de matériel
Administration installations fixes	MAH, acquisition d'installations fixes
Administration municipale mobilier	RH, acquisition de mobilier
Administration machines	RH, Acquisition de machines, matériel et engins
Véhicules propres Ville de Genève	Etude sur l'introduction de véhicules propres
Administration, véhicules et engins	Renouvellement
Administration, véhicules lourds	Renouvellement
Administration municipale mobilier	Acquisition de mobilier
Administration machines	Acquisition de machines
Administration installations fixes	Acquisition d'installations fixes
FDUS - Voirie des Vernets	Création d'un local informatique (site FDUS)
SIF 2004 - Progiel financier	Remplacement
PIQ 2002	Réalisation de différents projets
PIQ 2003	Réalisation de différents projets
PIQ 2003, CM	Réalisation de différents projets
PIQ 2004	Réalisation de différents projets

No rap. CM	No Immo.	No PFI	Date de vote	Montant net crédit voté	Amortissements ordinaires en 2008
221A	2141000060	102.072.02	09.04.2003	725'000	36'250
272A	2143000177	102.045.00	04.06.2003	213'200	20'552
121A	2141000119	102.002.00	13.12.1988	56'400'000	880'428
312A	2141000015	102.035.00	17.06.1998	1'985'000	60'875
272A	2141000084	102.045.00	04.06.2003	3'287'300	167'193
151A	2141000104	102.010.06	16.01.2002	19'795'000	504'131
185A	2141000053	102.068.01	08.10.2002	2'060'000	92'409
276A	2141000058	102.046.00	23.06.2003	408'000	38'062
5A	2141000111	102.014.04	05.12.1995	3'061'600	204'107
64A	2141000153	102.039.00	04.06.1996	2'500'000	170'025
407A	2141000146	102.033.00	18.05.1999	2'945'800	147'290
395A/B	2141000033	102.037.00	18.05.1999	788'000	42'850
187A	2141000024	102.015.00	11.02.2003	291'786	29'179
410A	2141000023	101.015.04	19.01.2000	9'437'500	471'875
400A	2141000032	102.014.06	19.01.2000	5'102'100	255'105
172A	2141000069	102.020.01	12.02.2003	3'685'000	184'250
PR-290A	2141000176	102.020.04	02.12.2003	866'100	43'305
PR-274A	2141000179	102.065.02	03.12.2003	1'150'000	57'500
					<b>11'375'390</b>
25A	2143000342	110.008.00	01.03.1988	4'545'000	237'266
304A	2146000030	110.045.00	11.02.1998	248'440	24'742
310A	2146000027	110.034.00	21.04.1998	1'100'000	97'187
417A	2146000018	110.045.00	14.04.1999	317'016	31'582
30AB	2146000011	111.045.04	23.05.2000	550'984	53'192
39A	2146000089	111.034.07	05.12.2000	586'000	134'526
102A	2146000090	111.045.05	26.06.2001	464'000	58'000
102A	2146000078	111.045.05	26.06.2001	111'000	15'415
144A	2146000043	111.034.08	23.11.2002	1'533'000	244'822
145A	2146000050	111.045.06	15.01.2003	903'076	73'320
145A	2146000049	111.045.06	15.01.2003	222'000	27'372
145A	2146000048	111.045.06	15.01.2003	2'389'240	298'655
236A	2146000064	111.045.07	03.06.2003	617'500	61'750
236A	2146000063	111.045.07	03.06.2003	2'115'100	264'388
236A	2146000062	111.045.07	03.06.2003	1'037'100	158'983
PR-318A		111.047.08	12.05.2004	715'000	70'000
PR-318A		111.047.08	12.05.2004	1'814'673	224'317
PR-318A		111.047.08	12.05.2004	986'100	208'264
PR-317A	2149000028	111.034.10	06.10.2004	250'000	82'333
PR-386A		111.034.12	14.09.2005	3'756'500	738'917
PR-386A		111.034.12	14.09.2005	925'000	83'250
PR-466A		110.047.09	13.11.2006	420'510	52'564
PR-466A		110.047.09	13.11.2006	661'250	132'250
PR-466A		110.047.09	13.11.2006	283'360	28'336
176A	2146000093	110.099.00	13.03.2002	765'000	76'493
200A	2146000061	111.007.02	12.09.2002	8'712'000	1'452'001
270A	2146000068	111.030.09	06.05.2003	3'992'200	521'001
324A	2146000181	111.030.10	08.09.2004	3'963'370	796'369
PR-324A	2146000182	111.030.10	08.09.2004	100'000	25'000
PR-359A	2146000188	111.030.11	27.06.2005	3'938'270	990'000

PIQ 2004, CM  
 PIQ DSI, 11ème  
 PIQ DSI, 11ème, CM  
 Télécommunication  
 Stand 25, rue du  
 François-Dussaud 10, rue  
 Divers travaux en Ville de Genève  
 Politique énergétique  
 Bâtiments publics, normes de chauffage  
 Bâtiments publics, aménagement  
 Bâtiments publics, aménagement  
 Montbrillant 10, rue  
 Bâtiments publics, aménagement  
 Bâtiments publics, aménagement  
 Hôtel-de-Ville 5, rue de l'  
 Vieux-Billard 11, Gourgas 18, rues  
 Servette 100, rue, transformation  
 Politique énergétique  
 François-Dussaud 10, rue  
 Vieux-Billard 11, Gourgas 18, rues

Réalisation de différents projets  
 Evolution infrastructures info.et télécoms  
 Evolution système d'information du CM  
 Equipement de l'infrastructure de télécoms  
 Acquisition du droit de superficie  
 Transformation partielle des ateliers de la Voirie  
 Villa Plongeon, kiosque Jardin Anglais, chapelle a  
 Travaux liés à la politique énergétique  
 Rénovation et adaptation aux normes  
 Travaux d'aménagement, de maintenance et d'adaptat  
 Travaux d'aménagement, de maintenance et d'adaptat  
 Transformation et aménagement de locaux polyvalent  
 Rénovation et adaptation aux normes  
 Travaux d'aménagement, de maintenance et d'adaptat  
 Déplacement du local informatique du 2e étage  
 Aménagement des anciens locaux occupés par l'UGV  
 Transform. et rénov. locaux 6ème et 7ème étage  
 Travaux liés à la politique énergétique  
 Achat du mobilier  
 Achat du mobilier

No rap. CM	No Immo.	No PFI	Date de vote	Montant net crédit voté	Amortissements ordinaires en 2008
PR-359A	2146000189	111.030.11	27.06.2005	100'000	18'750
PR-522A		111.030.12	21.03.2007	3'997'787	499'447
PR-522A	2146000283	111.052.02	21.03.2007	200'000	50'000
1A	2146000101	110.011.00	19.11.1991	7'500'000	315'025
295A	2143000179	112.025.01	07.10.2003	36'703'838	1'228'524
152AB	2143000251	110.099.00	29.04.2002	1'547'000	48'050
299A	1123000424	110.099.00	12.04.1994	2'470'000	131'539
191A	2143000426	110.020.00	09.09.1997	968'070	99'670
345A	2143000410	110.020.00	17.01.1995	1'405'000	99'808
347A	2143000437	110.018.00	11.04.1995	6'411'700	393'798
224A	2143000134	110.018.00	11.11.1997	3'059'100	176'549
423A	2143000030	110.018.00	12.10.1999	686'000	67'907
444A	2143000012	112.020.05	19.01.2000	1'503'000	127'461
95A		112.018.04	12.09.2001	6'693'000	356'742
176A	2143000252	110.099.00	13.03.2002	646'000	78'042
152AB	2143000250	110.099.00	29.04.2002	263'000	30'518
PR-357A	1123000430	110.099.00	28.06.2005	1'200'000	120'000
157A	2143000173	112.020.06	12.09.2002	2'528'000	260'543
152AB	2146000098	110.099.00	29.04.2002	46'000	5'750
152AB	2146000097	110.099.00	29.04.2002	35'000	4'971
					<b>63'435</b>
352A	2149000000	120.007.00	15.09.1998	550'000	54'035
PR-399A	2149000033	120.005.02	18.01.2006	850'000	9'400
					<b>540'117</b>
315A	2140000021	130.099.00	15.03.1983	12'000'000	425'252
133	2140000013	130.001.00	26.06.2001	262'500	12'690
205A	2140000009	130.099.00	25.06.2002	505'000	25'250
284A	2143000529	130.099.00	27.09.2003	305'000	30'000
287A	2143000181	130.099.00	27.09.2003	1'410'000	46'925
					<b>34'286</b>
385	2143000220	140.009.00	02.12.1998	1'200'000	34'286
					<b>119'536</b>
999	1123000039	150.099.00		331'653	14'576
338A	2143000000	150.099.00	15.09.1998	997'000	104'959

### **PLANIFICATION DE L'AMENAGEMENT LOCAL**

Maquette Ville de Genève  
 "Renouvellement urbain", Révision plan

Mise à jour des modules existants  
 Etablissement du plan directeur communal

### **ACQUISITIONS DE TERRAINS**

Pregny-Chambésy, commune  
 Saint-Jean 37, rue  
 SI Prévost-Martin 12, parcelle 799  
 Les Papillons, crèche  
 Henri-Golay 40, av., ferme Menut-Pellet

Acquisition PA 438 index 2, fe 35  
 Acquisition partielle de la parcelle 1263  
 Acquisition du capital actions de la société  
 Acquisition de l'arcade  
 Acquisition de la parcelle 3213

### **OPERATIONS FINANCIERES**

Savoises 9, copropriété

Cession à la VG par la Fondation pour l'expression

### **DIVERS**

Perle du lac  
 Fontaines,bassin du Mur des Réformateurs

Reprise de la Perle du lac en fermage  
 Travaux pour l'équipement d'un dispositif

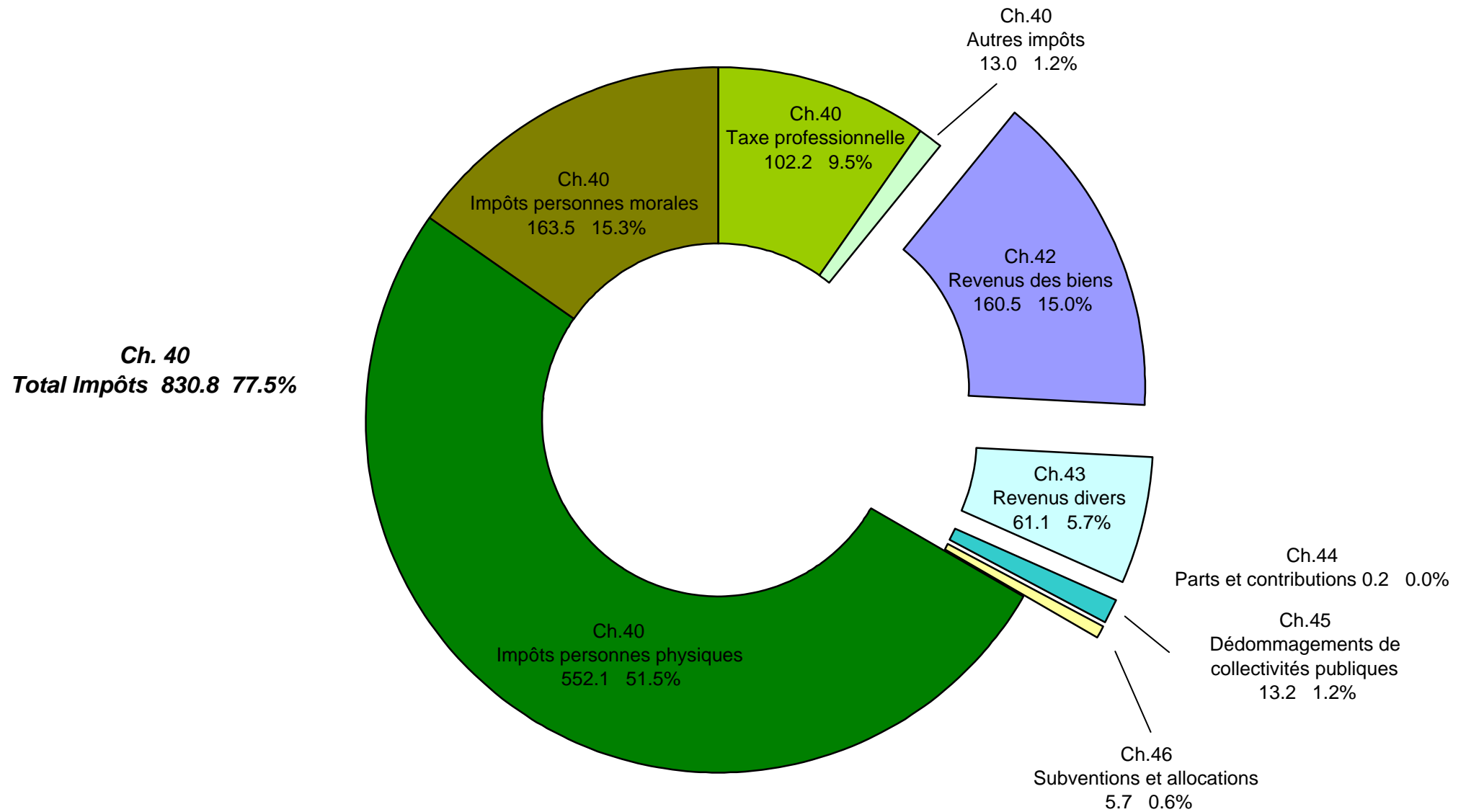
## Tableaux

1. Structure des revenus de fonctionnement par nature - graphique
2. Structure des revenus de fonctionnement par nature
3. Revenus de fonctionnement par nature et par groupe
4. Récapitulatif des revenus de fonctionnement par groupe et département
5. Résumé des revenus de fonctionnement par département (imputations internes non comprises) - graphique
6. Résumé des revenus de fonctionnement par département (imputations internes non comprises)
7. Evolution de la valeur du centime additionnel de 2003 à 2008 - graphique
8. Structure des charges de fonctionnement par nature
9. Structure des charges de fonctionnement par nature - graphique
10. Chapitre 30 par département (charges du personnel) - graphique
11. Chapitre 31 par département (biens, services et marchandises) - graphique
12. Chapitre 36 par département (subventions y compris les prestations en nature) - graphique
13. Charges de fonctionnement par nature et par groupe
14. Récapitulatif des charges de fonctionnement par groupe et département
15. Résumé des charges de fonctionnement par département (imputations internes non comprises) - graphique
16. Résumé des charges de fonctionnement par département (imputations internes non comprises)
17. Récapitulatif des revenus de fonctionnement selon la classification fonctionnelle
18. Récapitulatif des charges de fonctionnement selon la classification fonctionnelle
19. Dette consolidée de la Ville de Genève au 31.12.2008
20. Dette consolidée de la Ville de Genève de 1994 à 2008 - graphique
21. Personnel occupé par l'Administration municipale
22. Personnel occupé par l'Administration municipale - graphique
23. Demandes de nouveaux postes au budget 2008
24. Transferts de postes au budget 2008
25. Nouveaux postes selon extraits du CA et postes supprimés au budget 2008

## Budget 2008

### Structure des revenus de fonctionnement par nature

(en millions de CHF)



# Structure des revenus de fonctionnement par nature

Tableau N° 2

(en milliers de CHF)

Classification spécifique

Chapitre	Désignation des natures	Budget 2008		Budget 2007		Comptes 2006		Ecart B 2008- B 2007	
		CHF	%	CHF	%	CHF	%	CHF	%
40	Impôts	830'841.0	77.5	738'204.0	75.7	825'930.1	74.4	92'637.0	12.5
42	Revenus des biens	160'491.8	15.0	154'881.5	15.9	178'784.0	16.1	5'610.3	3.6
43	Revenus divers	61'108.0	5.7	60'876.1	6.2	65'145.4	5.9	231.9	0.4
44	Parts et contributions	150.0	0.0	1'275.0	0.1	1'160.7	0.1	-1'125.0	-88.2
45	Dédommagements de collectivités publiques	13'152.0	1.2	13'150.0	1.4	31'611.6	2.9	2.0	0.0
46	Subventions et allocations	5'722.6	0.6	7'071.8	0.7	7'057.4	0.6	-1'349.2	-19.1
47	Subventions à redistribuer	0.0	0.0	0.0	0.0	29.6	0.0	0.0	-
48	Prélèvements sur les financements spéciaux	0.0	0.0	0.0	0.0	29.4	0.0	0.0	-
	<b>Total revenus nets</b>	<b>1'071'465.4</b>	<b>100.0</b>	<b>975'458.4</b>	<b>100.0</b>	<b>1'109'748.2</b>	<b>100.0</b>	<b>96'007.0</b>	<b>9.8</b>
49	Imputations internes	77'529.2		72'641.7		77'859.2		4'887.5	6.7
	<b>Total revenus bruts</b>	<b>1'148'994.6</b>		<b>1'048'100.1</b>		<b>1'187'607.4</b>		<b>100'894.5</b>	<b>9.6</b>

## Répartition du chapitre 40:

Impôts personnes physiques	552'129.0	495'416.0	504'742.6	56'713.0
Impôts personnes morales	163'537.0	132'014.0	204'702.4	31'523.0
Péréquation personnes morales	12'825.0	10'474.0	13'832.1	2'351.0
Impôts s/chiens	200.0	150.0	178.4	50.0
Taxe professionnelle	102'150.0	100'150.0	102'474.6	2'000.0
	<b>830'841.0</b>	<b>738'204.0</b>	<b>825'930.1</b>	<b>92'637.0</b>

# Revenus de fonctionnement par nature et par groupe

(en milliers de CHF)

Chapitre / Groupe de comptes		Budget 2008	Budget 2007	Ecart	%
<b>Résultat global</b>		<b>1'148'994.6</b>	<b>1'048'100.1</b>	<b>100'894.5</b>	<b>9.6</b>
<b>40</b>	<b>Impôts</b>	<b>830'841.0</b>	<b>738'204.0</b>	<b>92'637.0</b>	<b>12.5</b>
400	Impôts sur le revenu et la fortune	552'129.0	495'416.0	56'713.0	11.4
401	Impôts sur le bénéfice et le capital	163'537.0	132'014.0	31'523.0	23.9
406	Impôts sur les chiens	200.0	150.0	50.0	33.3
408	Fonds de péréquation (personnes morales)	12'825.0	10'474.0	2'351.0	22.4
409	Taxe professionnelle communale	102'150.0	100'150.0	2'000.0	2.0
<b>42</b>	<b>Revenus des biens</b>	<b>160'491.8</b>	<b>154'881.5</b>	<b>5'610.3</b>	<b>3.6</b>
420	Avoirs à vue	100.1	100.1	0.0	0.0
421	Créances	3'225.0	3'308.0	-83.0	-2.5
422	Capitaux du patrimoine financier	2'715.2	2'245.0	470.2	20.9
423	Immeubles du patrimoine financier	91'737.6	91'626.6	111.0	0.1
425	Prêts du patrimoine administratif	23.0	137.0	-114.0	-83.2
426	Participations permanentes du PA	4'790.0	2'349.0	2'441.0	103.9
427	Immeubles du patrimoine administratif	57'023.4	54'722.8	2'300.6	4.2
429	Autres revenus	877.6	393.1	484.5	123.3
<b>43</b>	<b>Revenus divers</b>	<b>61'108.0</b>	<b>60'876.1</b>	<b>231.9</b>	<b>0.4</b>
431	Emoluments administratifs	3'339.9	3'381.9	-42.0	-1.2
434	Autres redevances d'utilis. et prest. de service	26'833.5	27'041.8	-208.4	-0.8
435	Ventes	3'476.3	3'026.7	449.6	14.9
436	Dédommagements de tiers	6'233.5	6'040.4	193.1	3.2
437	Amendes	17'723.0	17'718.9	4.1	0.0
438	Prestations du personnel pour les investissements	2'800.0	2'800.0	0.0	0.0
439	Autres contributions	701.9	866.4	-164.5	-19.0
<b>44</b>	<b>Parts à des recettes et contrib. sans affectation</b>	<b>150.0</b>	<b>1'275.0</b>	<b>-1'125.0</b>	<b>-88.2</b>
441	Parts à des recettes cantonales	150.0	1'275.0	-1'125.0	-88.2
<b>45</b>	<b>Dédommagements de collectivités publiques</b>	<b>13'152.0</b>	<b>13'150.0</b>	<b>2.0</b>	<b>0.0</b>
450	Confédération	110.0	110.0	0.0	0.0
451	Cantons	1'160.0	1'825.0	-665.0	-36.4
452	Communes	11'882.0	11'215.0	667.0	5.9

## Revenus de fonctionnement par nature et par groupe

(en milliers de CHF)

Chapitre / Groupe de comptes		Budget 2008	Budget 2007	Ecart	%
<b>46</b>	<b>Subventions acquises</b>	<b>5'722.6</b>	<b>7'071.8</b>	<b>-1'349.2</b>	<b>-19.1</b>
460	Subventions acquises - confédération	843.5	2'056.2	-1'212.7	-59.0
461	Subventions acquises - cantons	1'693.4	2'351.6	-658.2	-28.0
469	Autres subventions	3'185.6	2'664.0	521.6	19.6
<b>49</b>	<b>Imputation interne</b>	<b>77'529.2</b>	<b>72'641.7</b>	<b>4'887.5</b>	<b>6.7</b>
490	Intérêts répartis	62'098.4	57'407.5	4'690.8	8.2
491	Mise à disposition de locaux	11'816.3	11'542.5	273.8	2.4
492	Autres prestations internes	3'614.6	3'691.7	-77.1	-2.1

# Récapitulatif des revenus de

(en milliers)

Chapitre/Groupe de comptes	Total général		Autorités		Finances et logement		Constructions et aménagements	
	* 1.000 CHF	%	* 1.000 CHF	%	* 1.000 CHF	%	* 1.000 CHF	%
<b>Résultat global</b>	<b>1'148'994.6</b>	<b>100.0</b>	<b>4'341.1</b>	<b>100.0</b>	<b>1'033'761.5</b>	<b>100.0</b>	<b>5'689.0</b>	<b>100.0</b>
<b>40 Impôts</b>	<b>830'841.0</b>	<b>72.3</b>	<b>0.0</b>	<b>0.0</b>	<b>830'841.0</b>	<b>80.4</b>	<b>0.0</b>	<b>0.0</b>
400 Impôts sur le revenu et la fortune	552'129.0	66.5	0.0	0.0	552'129.0	66.5	0.0	0.0
401 Impôts sur le bénéfice et le capital	163'537.0	19.7	0.0	0.0	163'537.0	19.7	0.0	0.0
406 Impôts sur les chiens	200.0	0.0	0.0	0.0	200.0	0.0	0.0	0.0
408 Fonds de péréquation (personnes morales)	12'825.0	1.5	0.0	0.0	12'825.0	1.5	0.0	0.0
409 Taxe professionnelle communale	102'150.0	12.3	0.0	0.0	102'150.0	12.3	0.0	0.0
<b>42 Revenus des biens</b>	<b>160'491.8</b>	<b>14.0</b>	<b>0.0</b>	<b>0.0</b>	<b>113'158.4</b>	<b>10.9</b>	<b>15.9</b>	<b>0.3</b>
420 Avoirs à vue	100.1	0.1	0.0	0.0	100.1	0.1	0.0	0.0
421 Créances	3'225.0	2.0	0.0	0.0	3'225.0	2.8	0.0	0.0
422 Capitaux du patrimoine financier	2'715.2	1.7	0.0	0.0	2'715.2	2.4	0.0	0.0
423 Immeubles du patrimoine financier	91'737.6	57.2	0.0	0.0	91'737.6	81.1	0.0	0.0
425 Prêts du patrimoine administratif	23.0	0.0	0.0	0.0	23.0	0.0	0.0	0.0
426 Participations permanentes du PA	4'790.0	3.0	0.0	0.0	4'790.0	4.2	0.0	0.0
427 Immeubles du patrimoine administratif	57'023.4	35.5	0.0	0.0	10'048.0	8.9	15.9	100.0
429 Autres revenus	877.6	0.5	0.0	0.0	519.5	0.5	0.0	0.0
<b>43 Revenus divers</b>	<b>61'108.0</b>	<b>5.3</b>	<b>3'441.1</b>	<b>79.3</b>	<b>15'791.2</b>	<b>1.5</b>	<b>4'440.1</b>	<b>78.0</b>
431 Emoluments administratifs	3'339.9	5.5	3'020.0	87.8	3.0	0.0	101.0	2.3
434 Autres redevances d'utilis. et prest. de service	26'833.5	43.9	0.0	0.0	11'490.6	72.8	1'012.8	22.8
435 Ventes	3'476.3	5.7	298.0	8.7	0.0	0.0	3.0	0.1
436 Dédommagements de tiers	6'233.5	10.2	96.1	2.8	4'296.6	27.2	495.0	11.1
437 Amendes	17'723.0	29.0	0.0	0.0	0.0	0.0	0.0	0.0
438 Prestations du personnel pour les investissements	2'800.0	4.6	0.0	0.0	0.0	0.0	2'800.0	63.1
439 Autres contributions	701.9	1.1	27.0	0.8	1.0	0.0	28.3	0.6
<b>44 Parts à des recettes et contrib. sans affectation</b>	<b>150.0</b>	<b>0.0</b>	<b>0.0</b>	<b>0.0</b>	<b>150.0</b>	<b>0.0</b>	<b>0.0</b>	<b>0.0</b>
441 Parts à des recettes cantonales	150.0	100.0	0.0	0.0	150.0	100.0	0.0	0.0
<b>45 Dédommagements de collectivités publiques</b>	<b>13'152.0</b>	<b>1.1</b>	<b>900.0</b>	<b>20.7</b>	<b>105.0</b>	<b>0.0</b>	<b>0.0</b>	<b>0.0</b>
450 Confédération	110.0	0.8	0.0	0.0	0.0	0.0	0.0	0.0
451 Cantons	1'160.0	8.8	900.0	100.0	30.0	28.6	0.0	0.0
452 Communes	11'882.0	90.3	0.0	0.0	75.0	71.4	0.0	0.0
<b>46 Subventions acquises</b>	<b>5'722.6</b>	<b>0.5</b>	<b>0.0</b>	<b>0.0</b>	<b>0.0</b>	<b>0.0</b>	<b>12.0</b>	<b>0.2</b>
460 Subventions acquises - confédération	843.5	14.7	0.0	0.0	0.0	0.0	0.0	0.0
461 Subventions acquises - cantons	1'693.4	29.6	0.0	0.0	0.0	0.0	0.0	0.0
469 Autres subventions	3'185.6	55.7	0.0	0.0	0.0	0.0	12.0	100.0
<b>49 Imputation interne</b>	<b>77'529.2</b>	<b>6.7</b>	<b>0.0</b>	<b>0.0</b>	<b>73'715.9</b>	<b>7.1</b>	<b>1'221.0</b>	<b>21.5</b>
490 Intérêts répartis	62'098.4	80.1	0.0	0.0	62'098.4	84.2	0.0	0.0
491 Mise à disposition de locaux	11'816.3	15.2	0.0	0.0	11'607.6	15.7	0.0	0.0
492 Autres prestations internes	3'614.6	4.7	0.0	0.0	10.0	0.0	1'221.0	100.0



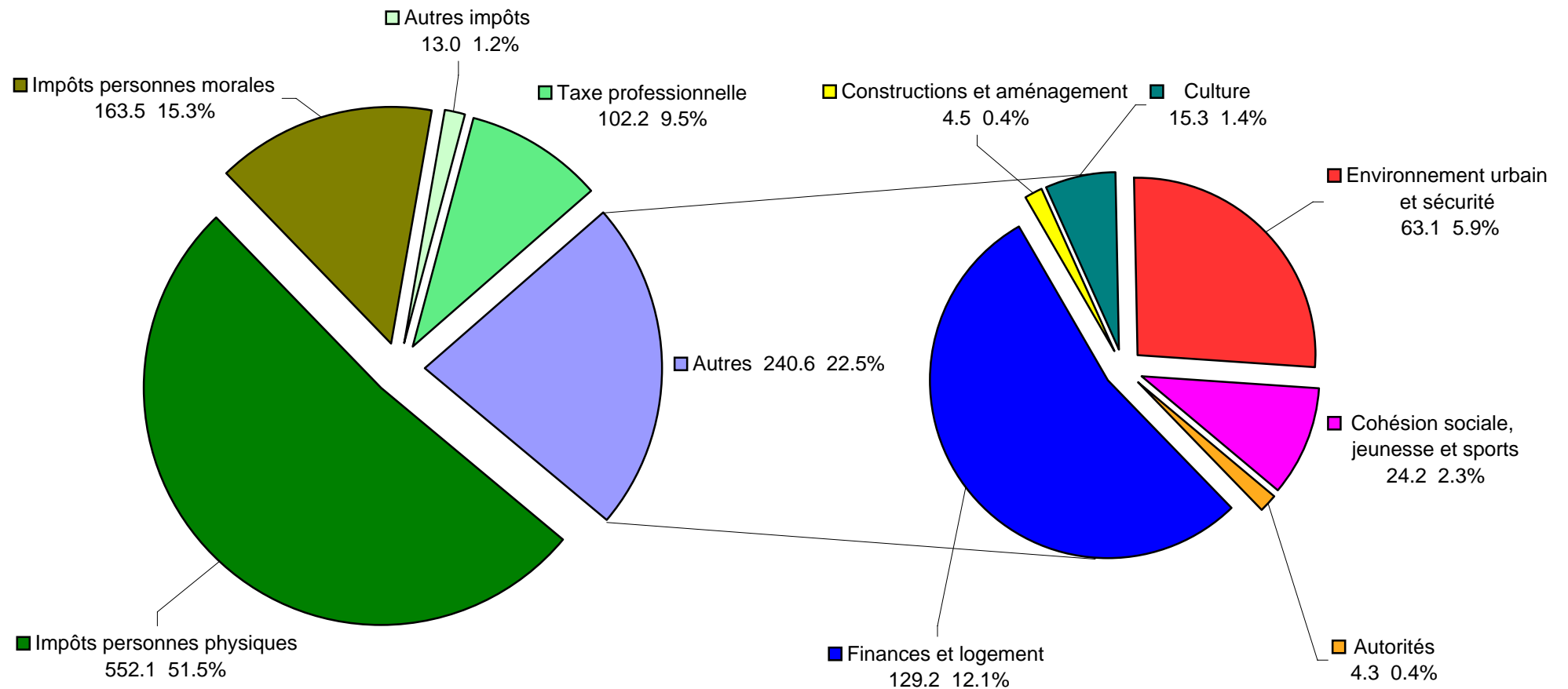
# fonctionnement par groupe et département de CHF)

Chapitre/Groupe de comptes		Culture		Environnement urbain et sécurité		Cohésion sociale, jeunesse et sports	
		* 1.000 CHF	%	* 1.000 CHF	%	* 1.000 CHF	%
<b>Résultat global</b>		<b>15'487.5</b>	<b>100.0</b>	<b>65'039.9</b>	<b>100.0</b>	<b>24'675.5</b>	<b>100.0</b>
<b>40</b>	<b>Impôts</b>	<b>0.0</b>	<b>0.0</b>	<b>0.0</b>	<b>0.0</b>	<b>0.0</b>	<b>0.0</b>
400	Impôts sur le revenu et la fortune	0.0	0.0	0.0	0.0	0.0	0.0
401	Impôts sur le bénéfice et le capital	0.0	0.0	0.0	0.0	0.0	0.0
406	Impôts sur les chiens	0.0	0.0	0.0	0.0	0.0	0.0
408	Fonds de péréquation (personnes morales)	0.0	0.0	0.0	0.0	0.0	0.0
409	Taxe professionnelle communale	0.0	0.0	0.0	0.0	0.0	0.0
<b>42</b>	<b>Revenus des biens</b>	<b>8'583.8</b>	<b>55.4</b>	<b>25'757.3</b>	<b>39.6</b>	<b>12'976.5</b>	<b>52.6</b>
420	Avoirs à vue	0.0	0.0	0.0	0.0	0.0	0.0
421	Créances	0.0	0.0	0.0	0.0	0.0	0.0
422	Capitaux du patrimoine financier	0.0	0.0	0.0	0.0	0.0	0.0
423	Immeubles du patrimoine financier	0.0	0.0	0.0	0.0	0.0	0.0
425	Prêts du patrimoine administratif	0.0	0.0	0.0	0.0	0.0	0.0
426	Participations permanentes du PA	0.0	0.0	0.0	0.0	0.0	0.0
427	Immeubles du patrimoine administratif	8'576.7	99.9	25'407.3	98.6	12'975.5	100.0
429	Autres revenus	7.1	0.1	350.0	1.4	1.0	0.0
<b>43</b>	<b>Revenus divers</b>	<b>2'836.0</b>	<b>18.3</b>	<b>26'326.6</b>	<b>40.5</b>	<b>8'273.0</b>	<b>33.5</b>
431	Emoluments administratifs	15.4	0.5	200.0	0.8	0.5	0.0
434	Autres redevances d'utilis. et prest. de service	1'666.0	58.7	7'066.9	26.8	5'597.2	67.7
435	Ventes	427.7	15.1	772.0	2.9	1'975.6	23.9
436	Dédommagements de tiers	500.8	17.7	332.3	1.3	512.8	6.2
437	Amendes	223.0	7.9	17'500.0	66.5	0.0	0.0
438	Prestations du personnel pour les investissements	0.0	0.0	0.0	0.0	0.0	0.0
439	Autres contributions	3.1	0.1	455.5	1.7	187.0	2.3
<b>44</b>	<b>Parts à des recettes et contrib. sans affectation</b>	<b>0.0</b>	<b>0.0</b>	<b>0.0</b>	<b>0.0</b>	<b>0.0</b>	<b>0.0</b>
441	Parts à des recettes cantonales	0.0	0.0	0.0	0.0	0.0	0.0
<b>45</b>	<b>Dédommagements de collectivités publiques</b>	<b>1'019.0</b>	<b>6.6</b>	<b>10'868.0</b>	<b>16.7</b>	<b>260.0</b>	<b>1.1</b>
450	Confédération	0.0	0.0	110.0	1.0	0.0	0.0
451	Cantons	210.0	20.6	0.0	0.0	20.0	7.7
452	Communes	809.0	79.4	10'758.0	99.0	240.0	92.3
<b>46</b>	<b>Subventions acquises</b>	<b>2'905.8</b>	<b>18.8</b>	<b>120.0</b>	<b>0.2</b>	<b>2'684.7</b>	<b>10.9</b>
460	Subventions acquises - confédération	0.0	0.0	0.0	0.0	843.5	31.4
461	Subventions acquises - cantons	1'096.8	37.7	120.0	100.0	476.6	17.8
469	Autres subventions	1'809.0	62.3	0.0	0.0	1'364.6	50.8
<b>49</b>	<b>Imputation interne</b>	<b>143.0</b>	<b>0.9</b>	<b>1'968.0</b>	<b>3.0</b>	<b>481.4</b>	<b>2.0</b>
490	Intérêts répartis	0.0	0.0	0.0	0.0	0.0	0.0
491	Mise à disposition de locaux	72.7	50.8	25.8	1.3	110.3	22.9
492	Autres prestations internes	70.3	49.2	1'942.2	98.7	371.1	77.1

# Budget 2008

## Résumé des revenus de fonctionnement par département

(en millions de CHF)  
imputations internes non comprises



# Résumé des revenus de fonctionnement par département

Tableau N° 6

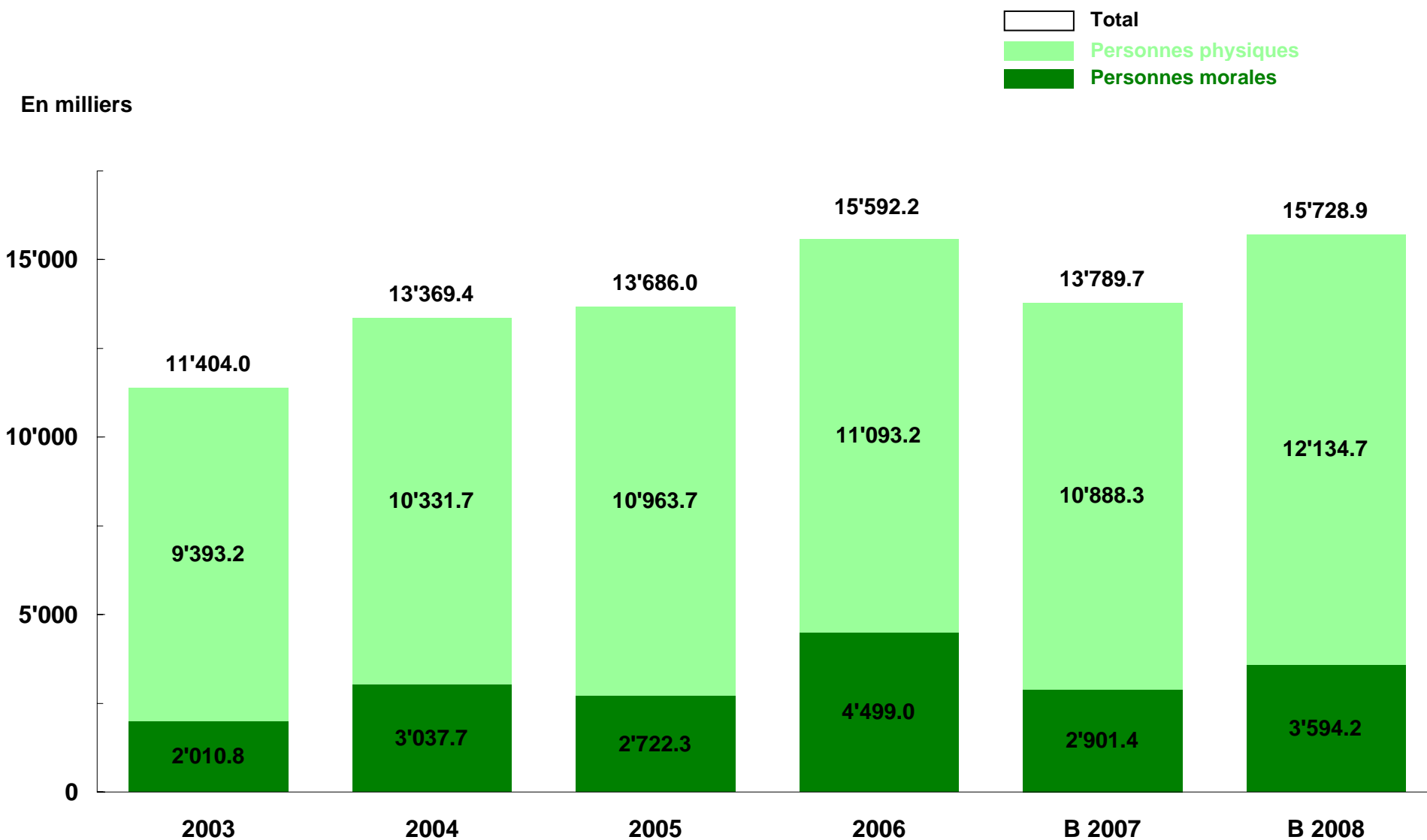
(en milliers de CHF)

imputations internes non comprises

Départements	Budget 2008	Budget 2007	Comptes 2006	Ecart B 2008 - B 2007		Ecart B 2008 - C 2006	
					%		%
<b>Total revenus nets</b>	<b>1'071'465.4</b>	<b>975'458.4</b>	<b>1'109'748.2</b>	<b>96'007.0</b>	<b>9.8%</b>	<b>-38'282.8</b>	<b>-3.4%</b>
<b>Autorités</b>	4'341.1	4'360.4	23'217.9	-19.3	-0.4%	-18'876.8	-81.3%
<b>Finances et logement</b> *	960'045.6	862'575.5	969'441.7	97'470.1	11.3%	-9'396.1	-1.0%
<b>Constructions et aménagement</b>	4'468.0	4'423.5	5'034.2	44.5	1.0%	-566.2	-11.2%
<b>Culture</b>	15'344.6	15'132.6	16'545.9	212.0	1.4%	-1'201.3	-7.3%
<b>Environnement urbain et sécurité</b>	63'071.9	63'195.2	68'683.7	-123.3	-0.2%	-5'611.8	-8.2%
<b>Cohésion sociale, jeunesse et sports</b>	24'194.2	25'771.3	26'824.8	-1'577.1	-6.1%	-2'630.6	-9.8%

*Dont :	<i>Impôts</i>	830'841.0	738'204.0	825'930.1	92'637.0	12.5	4'910.9	0.6
	<i>Autres</i>	129'204.6	124'371.5	143'511.6	4'833.1	3.9	-14'307.0	-10

## Evolution de la valeur du centime additionnel de 2003 à 2008



# Structure des charges de fonctionnement par nature

Tableau N° 8

(en milliers de CHF)

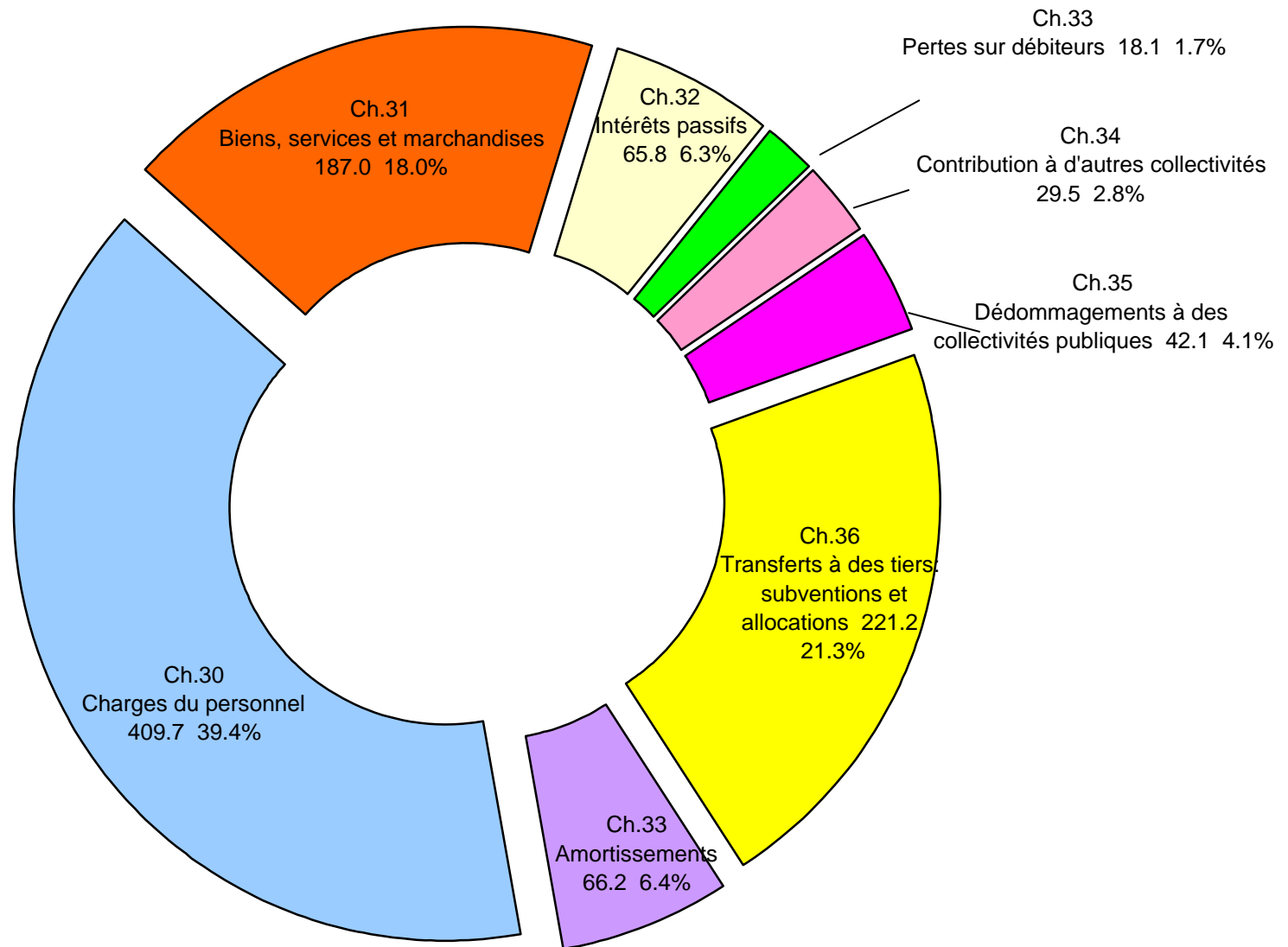
Classification spécifique

Chapitre	Désignation des natures	Budget 2008		Budget 2007		Comptes 2006		Ecart B 2008- B 2007	
		CHF	%	CHF	%	CHF	%	CHF	%
30	Charges du personnel	409'702.6	39.4	400'736.2	39.9	387'084.3	37.5	8'966.4	2.2
31	Biens, services et marchandises	187'013.0	18.0	184'902.7	18.4	175'620.6	17.0	2'110.3	1.1
32	Intérêts passifs	65'811.5	6.3	64'062.3	6.4	61'380.1	6.0	1'749.2	2.7
33	Pertes sur débiteurs	18'074.0	1.7	11'226.0	1.1	71'640.0	6.9	6'848.0	61.0
34	Contribution à d'autres collectivités	29'519.0	2.8	29'056.0	2.9	26'054.0	2.5	463.0	1.6
35	Dédommagements à des collectivités publiques	42'126.8	4.1	37'581.6	3.7	38'591.6	3.7	4'545.2	12.1
36	Transferts à des tiers: subventions et allocations	221'199.5	21.3	211'756.5	21.1	206'078.5	19.9	9'443.0	4.5
37	Transferts à des tiers: subventions redistribuées	0.0	0.0	0.0	0.0	29.6	0.0	0.0	-
38	Attributions à des financements spéciaux	0.0	0.0	0.0	0.0	9.2	0.0	0.0	-
	<b>Charges de fonctionnement</b>	<b>973'446.4</b>	<b>93.6</b>	<b>939'321.3</b>	<b>93.5</b>	<b>966'487.9</b>	<b>93.5</b>	<b>34'125.1</b>	<b>3.6</b>
33	Amortissements	66'164.0	6.4	65'628.1	6.5	67'068.8	6.5	535.9	0.8
	<b>Total charges nettes</b>	<b>1'039'610.4</b>	<b>100.0</b>	<b>1'004'949.4</b>	<b>100.0</b>	<b>1'033'556.7</b>	<b>100.0</b>	<b>34'661.0</b>	<b>3.4</b>
39	Imputations internes	77'529.2		72'641.7		77'859.2		4'887.5	6.7
	<b>Total charges brutes</b>	<b>1'117'139.6</b>		<b>1'077'591.1</b>		<b>1'111'415.9</b>		<b>39'548.5</b>	<b>3.7</b>

## Budget 2008

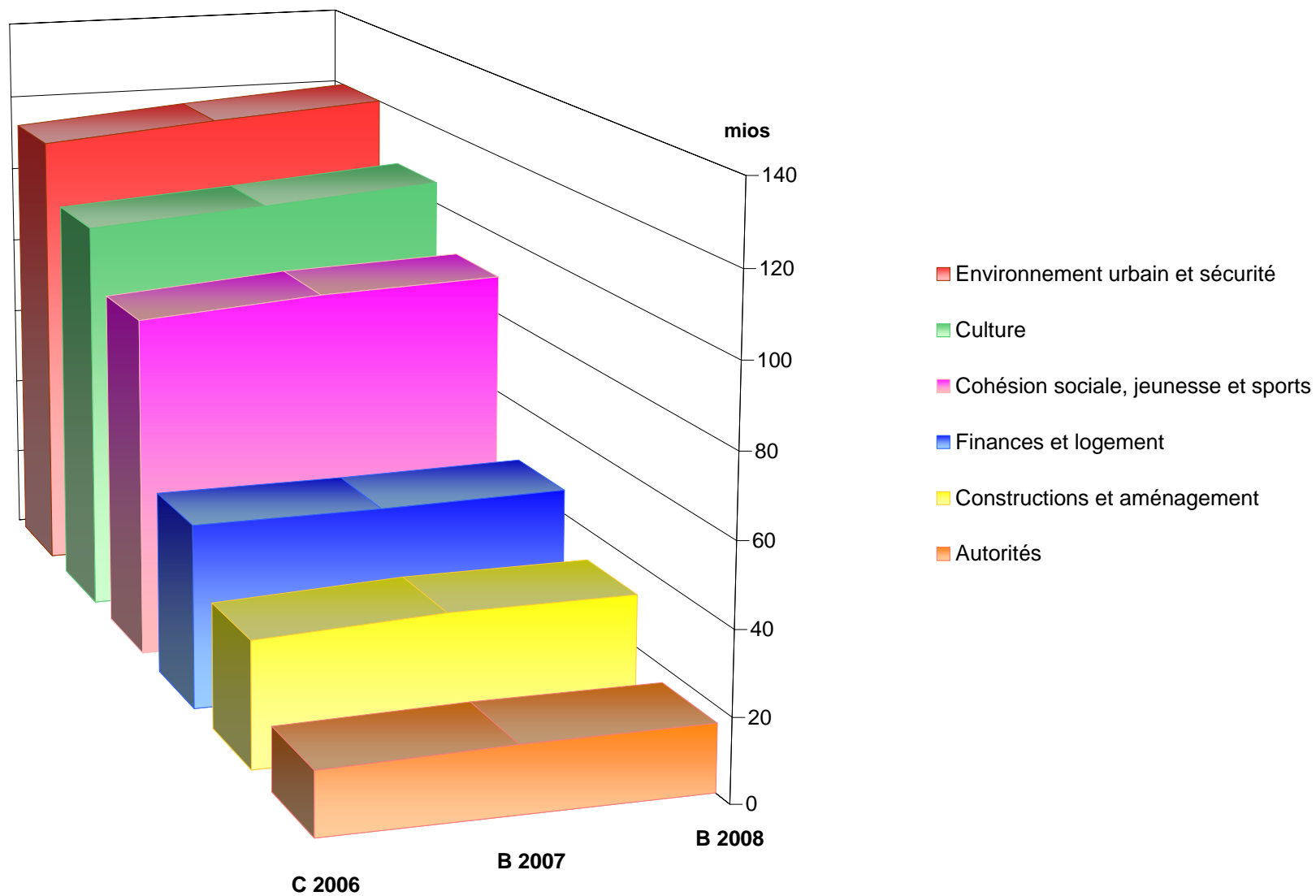
### Structure des charges de fonctionnement par nature

(en millions de CHF)

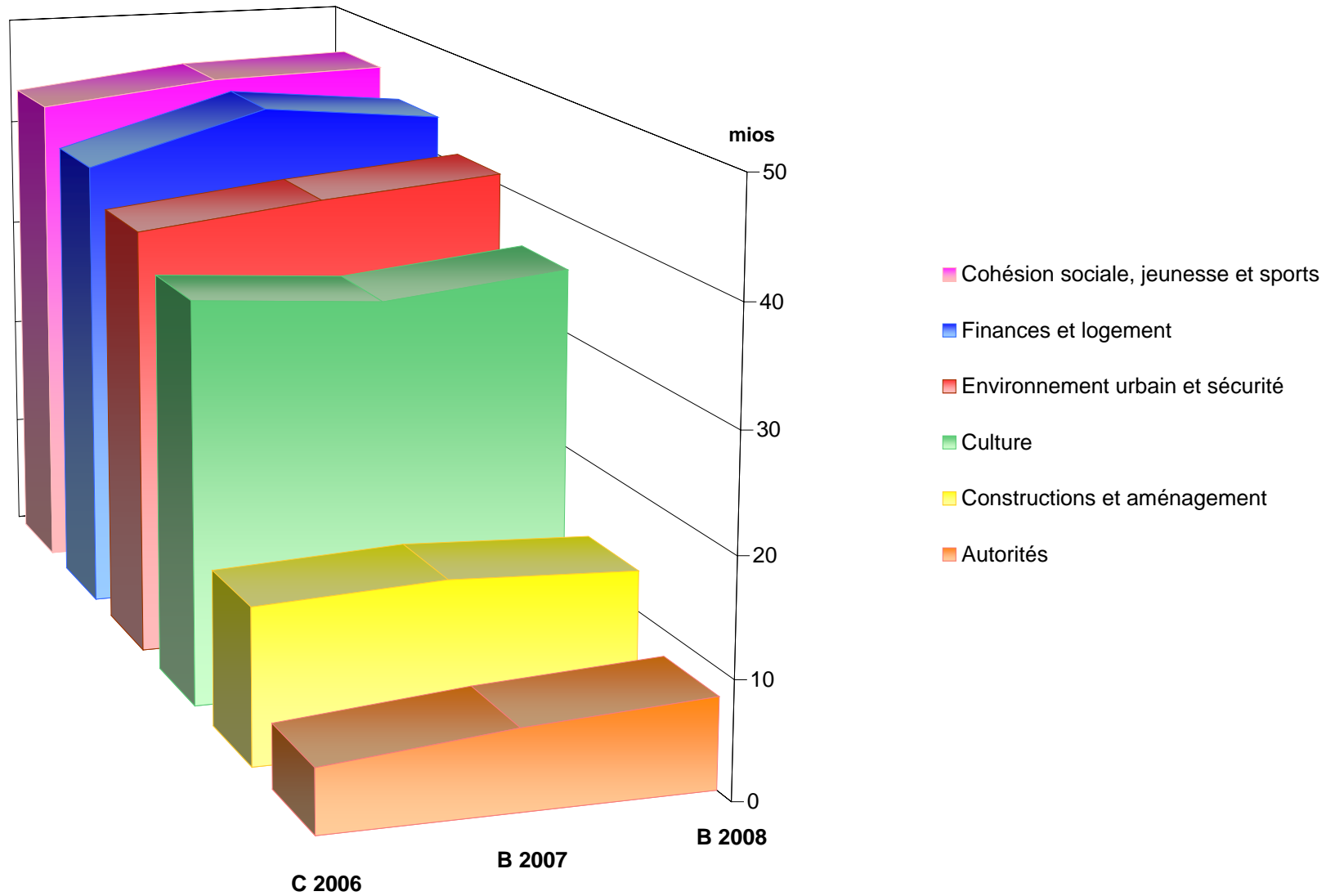


# Chapitre 30 par département (Charges du personnel)

Tableau N° 10



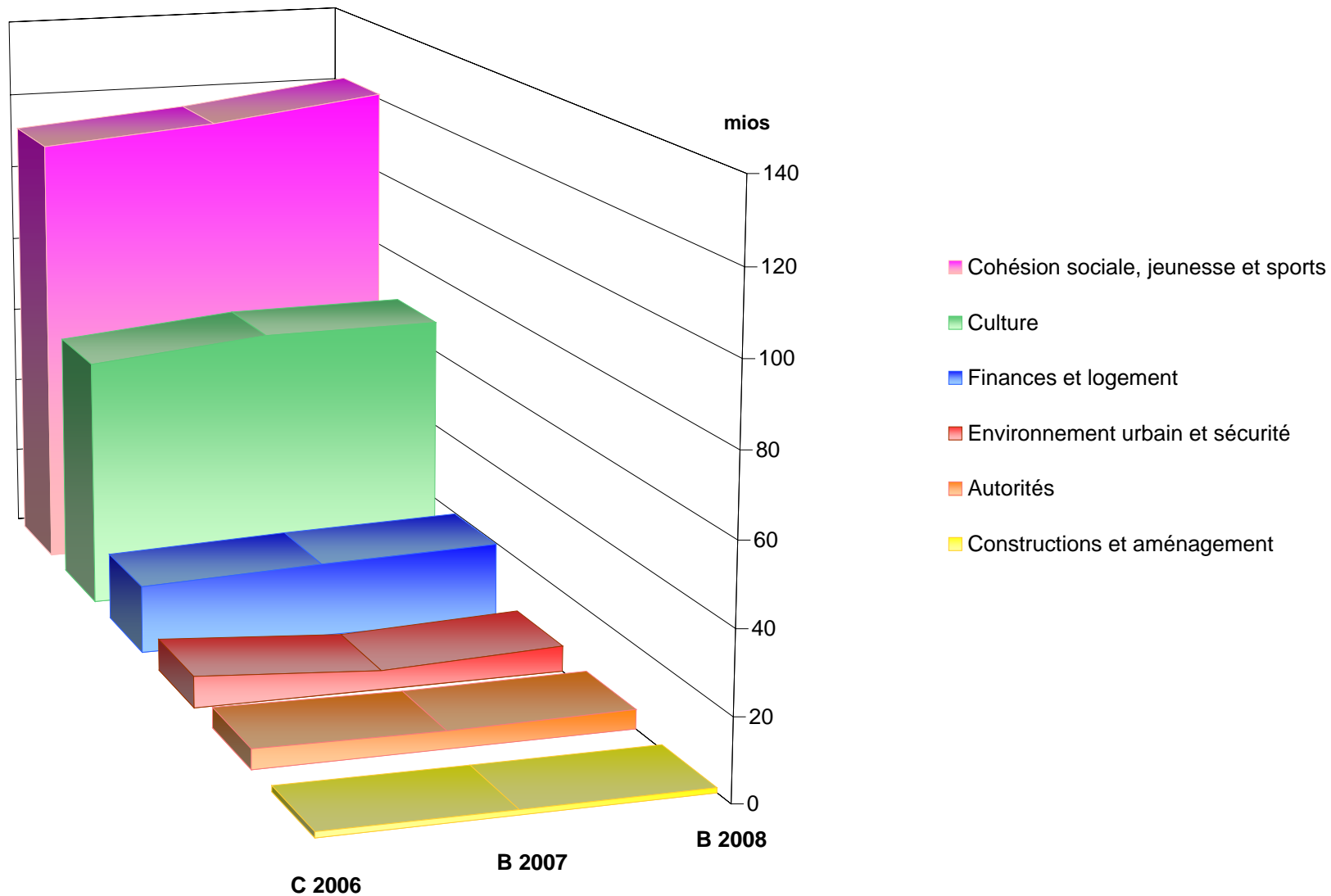
## Chapitre 31 par département (Biens, services et marchandises)





# Chapitre 36 par département (Subventions y compris les prestations en nature)

Tableau N° 12



## Charges de fonctionnement par nature et par groupe

(en milliers de CHF)

Chapitre / Groupe de comptes	Budget 2008	Budget 2007	Ecart	%
<b>Résultat global</b>	<b>1'117'139.6</b>	<b>1'077'591.1</b>	<b>39'548.5</b>	<b>3.7</b>
<b>30 Charges de personnel</b>	<b>409'702.6</b>	<b>400'736.2</b>	<b>8'966.4</b>	<b>2.2</b>
300 Autorités et commissions	2'080.0	2'092.5	-12.5	-0.6
301 Traitements du personnel	320'041.1	313'158.5	6'882.6	2.2
303 Assurances sociales	25'011.3	24'477.1	534.2	2.2
304 Caisses de pensions et de prévoyance	39'098.3	38'381.6	716.7	1.9
305 Assurance maladie et accidents	9'690.4	9'242.4	448.0	4.8
306 Prestations en nature	2'411.7	2'365.6	46.1	2.0
307 Prestations aux pensionnés	7'660.0	7'355.0	305.0	4.1
308 Personnel interimaire	550.0	550.0	0.0	0.0
309 Autres charges du personnel	3'159.8	3'113.6	46.2	1.5
<b>31 Biens, services et marchandises</b>	<b>187'013.0</b>	<b>184'902.7</b>	<b>2'110.3</b>	<b>1.1</b>
310 Fournitures de bureau, imprimés, publicité	11'410.5	11'723.1	-312.6	-2.7
311 Mobilier, machines, véhicules et matériel	6'361.0	5'657.1	703.9	12.4
312 Eau, énergie, combustible	23'095.6	22'247.5	848.0	3.8
313 Achats de fournitures et autres marchandises	13'719.1	13'934.7	-215.6	-1.5
314 Entretien des immeubles par des tiers	51'548.1	51'592.0	-43.9	-0.1
315 Entretien d'objets mobiliers par des tiers	9'888.2	10'133.6	-245.3	-2.4
316 Loyers, fermages et redevance d'utilisation	11'626.3	11'289.4	336.9	3.0
317 Dédommagements	2'209.4	2'210.1	-0.8	0.0
318 Honoraires et prestations de service	55'697.7	54'714.7	983.1	1.8
319 Frais divers	1'457.0	1'400.4	56.6	4.0
<b>32 Intérêts passifs</b>	<b>65'811.5</b>	<b>64'062.3</b>	<b>1'749.2</b>	<b>2.7</b>
320 Engagements courants	100.0	150.0	-50.0	-33.3
322 Dettes à moyen et long terme	64'631.5	62'712.3	1'919.2	3.1
323 Dettes envers des entités particulières	1'080.0	1'200.0	-120.0	-10.0
<b>33 Amortissements</b>	<b>84'238.0</b>	<b>76'854.1</b>	<b>7'383.9</b>	<b>9.6</b>
330 Amortissements ordinaires du PF	1'418.8	810.5	608.3	75.1
331 Amortissements ordinaires du PA	64'745.2	64'817.5	-72.3	-0.1
334 Pertes sur débiteurs	18'074.0	11'226.0	6'848.0	61.0

# Charges de fonctionnement par nature et par groupe

(en milliers de CHF)

Chapitre / Groupe de comptes		Budget 2008	Budget 2007	Ecart	%
<b>34</b>	<b>Contributions à d'autres collectivités</b>	<b>29'519.0</b>	<b>29'056.0</b>	<b>463.0</b>	<b>1.6</b>
346	Compensation financière aux communes françaises	29'519.0	29'056.0	463.0	1.6
<b>35</b>	<b>Dédommagements à des collectivités publiques</b>	<b>42'126.8</b>	<b>37'581.6</b>	<b>4'545.2</b>	<b>12.1</b>
351	Dédommagements à des collect. publiques - cantons	34'971.6	31'639.2	3'332.4	10.5
352	Dédommagements à des collect. publiques - communes	7'155.2	5'942.5	1'212.7	20.4
<b>36</b>	<b>Subventions accordées</b>	<b>221'199.5</b>	<b>211'756.5</b>	<b>9'443.0</b>	<b>4.5</b>
360	Subventions accordées - confédération	503.3	503.3	0.0	0.0
361	Subventions accordées - cantons	7'080.9	7'447.9	-367.0	-4.9
362	Subventions accordées - Communes	22.9	34.6	-11.7	-33.9
363	Subventions accordées - propres établissements	5'979.5	5'927.3	52.2	0.9
364	Subventions accordées - sociétés d'économie mixte	1'707.5	2'573.5	-866.0	-33.7
365	Subventions accordées - institutions privées	173'729.7	165'326.5	8'403.3	5.1
366	Subventions accordées - personnes physiques	28'213.0	26'785.8	1'427.2	5.3
367	Subventions accordées - étranger	3'962.7	3'157.6	805.1	25.5
<b>39</b>	<b>Imputations internes</b>	<b>77'529.2</b>	<b>72'641.7</b>	<b>4'887.5</b>	<b>6.7</b>
390	Intérêts répartis	62'098.4	57'407.5	4'690.8	8.2
391	Mise à disposition de locaux	11'816.3	11'542.5	273.8	2.4
392	Autres prestations internes	3'632.8	3'691.7	-58.9	-1.6

# Récapitulatif des charges de (en milliers)

Chapitre/Groupe de comptes	Total général		Autorités		Finances et logement		Constructions et aménagements	
	* 1.000 CHF	%	* 1.000 CHF	%	* 1.000 CHF	%	* 1.000 CHF	%
<b>Résultat global</b>	<b>1'117'139.6</b>	<b>100.0</b>	<b>31'763.1</b>	<b>100.0</b>	<b>298'283.0</b>	<b>100.0</b>	<b>72'156.8</b>	<b>100.0</b>
<b>30 Charges de personnel</b>	<b>409'702.6</b>	<b>36.7</b>	<b>16'196.0</b>	<b>51.0</b>	<b>45'864.9</b>	<b>15.4</b>	<b>32'640.9</b>	<b>45.2</b>
300 Autorités et commissions	2'080.0	0.5	2'052.6	12.7	3.4	0.0	0.0	0.0
301 Traitements du personnel	320'041.1	78.1	11'525.7	71.2	29'048.4	63.3	26'539.5	81.3
303 Assurances sociales	25'011.3	6.1	998.8	6.2	2'651.4	5.8	2'025.4	6.2
304 Caisses de pensions et de prévoyance	39'098.3	9.5	1'259.7	7.8	4'131.0	9.0	3'311.3	10.1
305 Assurance maladie et accidents	9'690.4	2.4	322.7	2.0	1'225.5	2.7	718.6	2.2
306 Prestations en nature	2'411.7	0.6	31.3	0.2	71.1	0.2	33.8	0.1
307 Prestations aux pensionnés	7'660.0	1.9	0.0	0.0	6'560.0	14.3	0.0	0.0
308 Personnel interimaire	550.0	0.1	0.0	0.0	100.0	0.2	0.0	0.0
309 Autres charges du personnel	3'159.8	0.8	5.1	0.0	2'074.2	4.5	12.2	0.0
<b>31 Biens, services et marchandises</b>	<b>187'013.0</b>	<b>16.7</b>	<b>7'786.3</b>	<b>24.5</b>	<b>43'508.6</b>	<b>14.6</b>	<b>13'455.3</b>	<b>18.6</b>
310 Fournitures de bureau, imprimés, publicité	11'410.5	6.1	1'029.5	13.2	677.7	1.6	631.7	4.7
311 Mobilier, machines, véhicules et matériel	6'361.0	3.4	17.5	0.2	538.8	1.2	121.0	0.9
312 Eau, énergie, combustible	23'095.6	12.3	148.0	1.9	5'288.8	12.2	2'641.3	19.6
313 Achats de fournitures et autres marchandises	13'719.1	7.3	368.2	4.7	229.8	0.5	258.4	1.9
314 Entretien des immeubles par des tiers	51'548.1	27.6	164.9	2.1	20'199.0	46.4	4'801.4	35.7
315 Entretien d'objets mobiliers par des tiers	9'888.2	5.3	529.3	6.8	905.7	2.1	985.7	7.3
316 Loyers, fermages et redevance d'utilisation	11'626.3	6.2	229.9	3.0	1'605.7	3.7	56.7	0.4
317 Dédommagements	2'209.4	1.2	396.7	5.1	322.0	0.7	313.5	2.3
318 Honoraires et prestations de service	55'697.7	29.8	4'100.0	52.7	13'360.8	30.7	3'562.1	26.5
319 Frais divers	1'457.0	0.8	802.4	10.3	380.5	0.9	83.4	0.6
<b>32 Intérêts passifs</b>	<b>65'811.5</b>	<b>5.9</b>	<b>0.0</b>	<b>0.0</b>	<b>65'811.5</b>	<b>22.1</b>	<b>0.0</b>	<b>0.0</b>
320 Engagements courants	100.0	0.2	0.0	0.0	100.0	0.2	0.0	0.0
322 Dettes à moyen et long terme	64'631.5	98.2	0.0	0.0	64'631.5	98.2	0.0	0.0
323 Dettes envers des entités particulières	1'080.0	1.6	0.0	0.0	1'080.0	1.6	0.0	0.0
<b>33 Amortissements</b>	<b>84'238.0</b>	<b>7.5</b>	<b>381.1</b>	<b>1.2</b>	<b>22'462.1</b>	<b>7.5</b>	<b>14'764.9</b>	<b>20.5</b>
330 Amortissements ordinaires du PF	1'418.8	1.7	0.0	0.0	1'418.8	6.3	0.0	0.0
331 Amortissements ordinaires du PA	64'745.2	76.9	381.1	100.0	4'481.2	20.0	14'764.9	100.0
334 Pertes sur débiteurs	18'074.0	21.5	0.0	0.0	16'562.0	73.7	0.0	0.0
<b>34 Contributions à d'autres collectivités</b>	<b>29'519.0</b>	<b>2.6</b>	<b>0.0</b>	<b>0.0</b>	<b>29'519.0</b>	<b>9.9</b>	<b>0.0</b>	<b>0.0</b>
346 Compensation financière aux communes françaises	29'519.0	100.0	0.0	0.0	29'519.0	100.0	0.0	0.0
<b>35 Dédommagements à des collectivités publiques</b>	<b>42'126.8</b>	<b>3.8</b>	<b>1'500.0</b>	<b>4.7</b>	<b>31'530.0</b>	<b>10.6</b>	<b>0.0</b>	<b>0.0</b>
351 Dédommagements à des collect. publiques - cantons	34'971.6	83.0	1'500.0	100.0	31'530.0	100.0	0.0	0.0
352 Dédommagements à des collect. publiques - communes	7'155.2	17.0	0.0	0.0	0.0	0.0	0.0	0.0
<b>36 Subventions accordées</b>	<b>221'199.5</b>	<b>19.8</b>	<b>4'713.0</b>	<b>14.8</b>	<b>19'704.2</b>	<b>6.6</b>	<b>1'213.2</b>	<b>1.7</b>
360 Subventions accordées - confédération	503.3	0.2	0.0	0.0	503.3	2.6	0.0	0.0
361 Subventions accordées - cantons	7'080.9	3.2	250.0	5.3	120.3	0.6	10.0	0.8
362 Subventions accordées - Communes	22.9	0.0	0.0	0.0	0.0	0.0	0.0	0.0
363 Subventions accordées - propres établissements	5'979.5	2.7	0.0	0.0	90.0	0.5	0.0	0.0
364 Subventions accordées - sociétés d'économie mixte	1'707.5	0.8	0.0	0.0	282.7	1.4	820.0	67.6

# fonctionnement par groupe et département de CHF)

Chapitre/Groupe de comptes	Culture		Environnement urbain et sécurité		Cohésion sociale, jeunesse et sports	
	* 1.000 CHF	%	* 1.000 CHF	%	* 1.000 CHF	%
<b>Résultat global</b>	<b>222'806.6</b>	<b>100.0</b>	<b>182'910.3</b>	<b>100.0</b>	<b>309'219.7</b>	<b>100.0</b>
<b>30 Charges de personnel</b>	<b>105'463.7</b>	<b>47.3</b>	<b>120'119.3</b>	<b>65.7</b>	<b>89'417.7</b>	<b>28.9</b>
300 Autorités et commissions	0.0	0.0	0.0	0.0	24.0	0.0
301 Traitements du personnel	85'090.4	80.7	94'982.9	79.1	72'854.3	81.5
303 Assurances sociales	6'502.6	6.2	7'262.5	6.0	5'570.5	6.2
304 Caisses de pensions et de prévoyance	10'999.4	10.4	11'234.2	9.4	8'162.7	9.1
305 Assurance maladie et accidents	2'426.9	2.3	2'882.5	2.4	2'114.1	2.4
306 Prestations en nature	399.6	0.4	1'462.7	1.2	413.2	0.5
307 Prestations aux pensionnés	0.0	0.0	1'100.0	0.9	0.0	0.0
308 Personnel interimaire	0.0	0.0	250.0	0.2	200.0	0.2
309 Autres charges du personnel	44.9	0.0	944.5	0.8	78.9	0.1
<b>31 Biens, services et marchandises</b>	<b>35'515.2</b>	<b>15.9</b>	<b>40'936.9</b>	<b>22.4</b>	<b>45'810.7</b>	<b>14.8</b>
310 Fournitures de bureau, imprimés, publicité	7'211.8	20.3	851.1	2.1	1'008.8	2.2
311 Mobilier, machines, véhicules et matériel	1'514.2	4.3	2'426.3	5.9	1'743.3	3.8
312 Eau, énergie, combustible	3'178.3	8.9	2'569.9	6.3	9'269.2	20.2
313 Achats de fournitures et autres marchandises	2'631.7	7.4	5'595.8	13.7	4'635.2	10.1
314 Entretien des immeubles par des tiers	6'755.5	19.0	4'515.7	11.0	15'111.6	33.0
315 Entretien d'objets mobiliers par des tiers	2'442.9	6.9	3'439.9	8.4	1'584.7	3.5
316 Loyers, fermages et redevance d'utilisation	2'343.6	6.6	1'700.6	4.2	5'689.9	12.4
317 Dédommagements	359.8	1.0	169.9	0.4	647.5	1.4
318 Honoraires et prestations de service	8'991.6	25.3	19'625.8	47.9	6'057.3	13.2
319 Frais divers	85.9	0.2	41.8	0.1	63.1	0.1
<b>32 Intérêts passifs</b>	<b>0.0</b>	<b>0.0</b>	<b>0.0</b>	<b>0.0</b>	<b>0.0</b>	<b>0.0</b>
320 Engagements courants	0.0	0.0	0.0	0.0	0.0	0.0
322 Dettes à moyen et long terme	0.0	0.0	0.0	0.0	0.0	0.0
323 Dettes envers des entités particulières	0.0	0.0	0.0	0.0	0.0	0.0
<b>33 Amortissements</b>	<b>8'576.9</b>	<b>3.8</b>	<b>10'332.7</b>	<b>5.6</b>	<b>27'720.3</b>	<b>9.0</b>
330 Amortissements ordinaires du PF	0.0	0.0	0.0	0.0	0.0	0.0
331 Amortissements ordinaires du PA	8'576.4	100.0	8'821.2	85.4	27'720.3	100.0
334 Pertes sur débiteurs	0.5	0.0	1'511.5	14.6	0.0	0.0
<b>34 Contributions à d'autres collectivités</b>	<b>0.0</b>	<b>0.0</b>	<b>0.0</b>	<b>0.0</b>	<b>0.0</b>	<b>0.0</b>
346 Compensation financière aux communes françaises	0.0	0.0	0.0	0.0	0.0	0.0
<b>35 Dédommagements à des collectivités publiques</b>	<b>52.1</b>	<b>0.0</b>	<b>1'147.0</b>	<b>0.6</b>	<b>7'897.6</b>	<b>2.6</b>
351 Dédommagements à des collect. publiques - cantons	52.1	100.0	1'082.0	94.3	807.5	10.2
352 Dédommagements à des collect. publiques - communes	0.0	0.0	65.0	5.7	7'090.2	89.8
<b>36 Subventions accordées</b>	<b>67'732.9</b>	<b>30.4</b>	<b>6'458.5</b>	<b>3.5</b>	<b>121'377.6</b>	<b>39.3</b>
360 Subventions accordées - confédération	0.0	0.0	0.0	0.0	0.0	0.0
361 Subventions accordées - cantons	4.0	0.0	269.7	4.2	6'426.8	5.3
362 Subventions accordées - Communes	0.0	0.0	22.9	0.4	0.0	0.0
363 Subventions accordées - propres établissements	5'889.5	8.7	0.0	0.0	0.0	0.0
364 Subventions accordées - sociétés d'économie mixte	0.0	0.0	0.0	0.0	604.8	0.5

Tableau N° 14

## Récapitulatif des charges de (en milliers)

Chapitre/Groupe de comptes		Total général		Autorités		Finances et logement		Constructions et aménagements	
		* 1.000 CHF	%	* 1.000 CHF	%	* 1.000 CHF	%	* 1.000 CHF	%
365	Subventions accordées - institutions privées	173'729.7	78.5	563.9	12.0	5'655.8	28.7	383.2	31.6
366	Subventions accordées - personnes physiques	28'213.0	12.8	0.0	0.0	13'052.2	66.2	0.0	0.0
367	Subventions accordées - étranger	3'962.7	1.8	3'899.1	82.7	0.0	0.0	0.0	0.0
<b>39</b>	<b>Imputations internes</b>	<b>77'529.2</b>	<b>6.9</b>	<b>1'186.7</b>	<b>3.7</b>	<b>39'882.7</b>	<b>13.4</b>	<b>10'082.5</b>	<b>14.0</b>
390	Intérêts répartis	62'098.4	80.1	118.2	10.0	37'020.9	92.8	8'081.1	80.1
391	Mise à disposition de locaux	11'816.3	15.2	912.0	76.8	1'351.7	3.4	1'813.5	18.0
392	Autres prestations internes	3'614.6	4.7	156.5	13.2	1'510.1	3.8	187.9	1.9

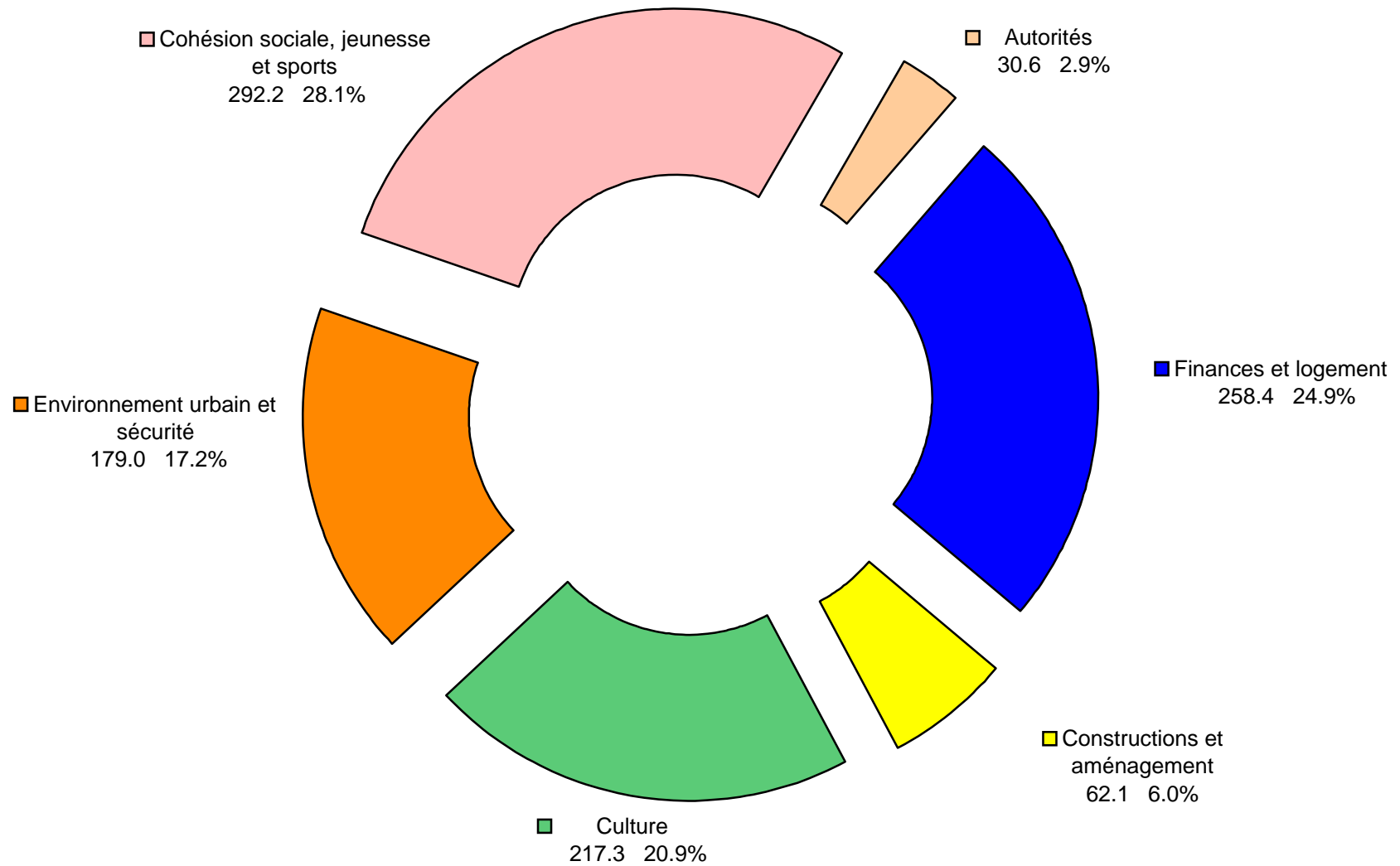
# fonctionnement par groupe et département de CHF)

Chapitre/Groupe de comptes		Culture		Environnement urbain et sécurité		Cohésion sociale, jeunesse et sports	
		* 1.000 CHF	%	* 1.000 CHF	%	* 1.000 CHF	%
365	Subventions accordées - institutions privées	61'285.5	90.5	6'060.9	93.8	99'780.6	82.2
366	Subventions accordées - personnes physiques	549.0	0.8	105.0	1.6	14'506.8	12.0
367	Subventions accordées - étranger	5.0	0.0	0.0	0.0	58.6	0.0
<b>39</b>	<b>Imputations internes</b>	<b>5'465.8</b>	<b>2.5</b>	<b>3'915.9</b>	<b>2.1</b>	<b>16'995.7</b>	<b>5.5</b>
390	Intérêts répartis	3'176.0	58.1	775.4	19.8	12'926.7	76.1
391	Mise à disposition de locaux	1'563.6	28.6	2'997.8	76.6	3'177.8	18.7
392	Autres prestations internes	726.2	13.3	142.8	3.6	891.2	5.2

# Budget 2008

## Résumé des charges de fonctionnement par département

(en millions de CHF)  
imputations internes non comprises





# Résumé des charges de fonctionnement par département

Tableau N° 16

(en milliers de CHF)

## imputations internes non comprises

Départements	Budget	Budget	Comptes	Ecart		Ecart	
	2008	2007	2006	B 2008 - B 2007	%	B 2008 - C 2006	%
Charges courantes	973'446.4	939'321.3	966'487.9	34'125.1	3.6%	6'958.5	0.7%
Amortissements	66'164.0	65'628.1	67'068.8	535.9	0.8%	-904.8	-1.3%
<b>Total charges nettes</b>	<b>1'039'610.4</b>	<b>1'004'949.4</b>	<b>1'033'556.7</b>	<b>34'661.0</b>	<b>3.4%</b>	<b>6'053.7</b>	<b>0.6%</b>
<b>Autorités</b>	<b>30'576.4</b>	<b>29'437.8</b>	<b>47'006.6</b>	<b>1'138.6</b>	<b>3.9%</b>	<b>-16'430.2</b>	<b>-35.0%</b>
Charges courantes	30'195.3	28'973.8	46'180.2	1'221.5	4.2%	-15'984.9	-34.6%
Amortissements	381.1	464.0	826.4	-82.9	-17.9%	-445.3	-53.9%
<b>Finances et logement</b>	<b>258'400.4</b>	<b>247'193.1</b>	<b>276'759.0</b>	<b>11'207.3</b>	<b>4.5%</b>	<b>-18'358.6</b>	<b>-6.6%</b>
Charges courantes	252'500.3	239'732.8	268'410.6	12'767.5	5.3%	-15'910.3	-5.9%
Amortissements	5'900.1	7'460.3	8'348.4	-1'560.2	-20.9%	-2'448.3	-29.3%
<b>Constructions et aménagement</b>	<b>62'074.3</b>	<b>62'241.7</b>	<b>58'787.6</b>	<b>-167.4</b>	<b>-0.3%</b>	<b>3'286.7</b>	<b>5.6%</b>
Charges courantes	47'309.4	48'009.4	45'283.8	-700.0	-1.5%	2'025.6	4.5%
Amortissements	14'764.9	14'232.3	13'503.8	532.6	3.7%	1'261.1	9.3%
<b>Culture</b>	<b>217'340.9</b>	<b>210'795.7</b>	<b>203'826.7</b>	<b>6'545.2</b>	<b>3.1%</b>	<b>13'514.2</b>	<b>6.6%</b>
Charges courantes	208'764.5	203'214.3	196'925.1	5'550.2	2.7%	11'839.4	6.0%
Amortissements	8'576.4	7'581.4	6'901.6	995.0	13.1%	1'674.8	24.3%
<b>Environnement urbain et sécurité</b>	<b>178'994.4</b>	<b>172'641.5</b>	<b>172'233.7</b>	<b>6'352.9</b>	<b>3.7%</b>	<b>6'760.7</b>	<b>3.9%</b>
Charges courantes	170'173.2	163'916.0	163'569.6	6'257.2	3.8%	6'603.6	4.0%
Amortissements	8'821.2	8'725.5	8'664.1	95.7	1.1%	157.1	1.8%
<b>Cohésion sociale, jeunesse et sports</b>	<b>292'224.0</b>	<b>282'639.6</b>	<b>274'943.1</b>	<b>9'584.4</b>	<b>3.4%</b>	<b>17'280.9</b>	<b>6.3%</b>
Charges courantes	264'503.7	255'475.1	246'118.6	9'028.6	3.5%	18'385.1	7.5%
Amortissements	27'720.3	27'164.5	28'824.5	555.8	2.0%	-1'104.2	-3.8%

## Récapitulatif des revenus de fonctionnement selon classification fonctionnelle

(en milliers de CHF)

Libellé	Budget 2008	Budget 2007	Ecart	%
<b>Total des revenus</b>	<b>1'148'994.6</b>	<b>1'048'100.1</b>	<b>100'894.5</b>	<b>9.6</b>
<b>0 Administration générale</b>	<b>28'557.5</b>	<b>26'603.6</b>	<b>1'953.9</b>	<b>7.3</b>
012 Exécutif	83.5	83.5	0.0	0.0
020 Administration des finances et des contributions	238.4	209.0	29.4	14.1
029 Administration générale, divers	13'710.4	13'336.4	374.0	2.8
090 Tâches non ventilables	14'525.2	12'974.7	1'550.5	12.0
<b>1 Sécurité publique</b>	<b>63'867.0</b>	<b>64'181.9</b>	<b>-314.9</b>	<b>-0.5</b>
101 Justice, divers	28'395.1	27'199.1	1'196.0	4.4
113 Corps de police	18'192.7	18'124.0	68.7	0.4
140 Police du feu	16'639.3	18'215.7	-1'576.4	-8.7
160 Protection civile	639.9	643.1	-3.2	-0.5
<b>2 Enseignement et formation</b>	<b>4'267.1</b>	<b>4'033.9</b>	<b>233.2</b>	<b>5.8</b>
210 Ecoles primaires	4'267.1	4'033.9	233.2	5.8
<b>3 Culture et loisirs</b>	<b>23'606.3</b>	<b>23'663.7</b>	<b>-57.4</b>	<b>-0.2</b>
300 Bibliothèques	2'554.9	2'542.6	12.3	0.5
301 Musées	1'529.7	1'414.7	115.0	8.1
302 Théâtres, concerts	9'650.4	9'689.0	-38.6	-0.4
309 Autres tâches culturelles	3'402.2	3'482.3	-80.1	-2.3
330 Parcs publics et chemins pédestres	1'192.4	1'421.5	-229.0	-16.1
340 Sports	4'533.7	4'370.7	163.0	3.7
350 Autres loisirs	743.1	743.0	0.0	0.0
<b>5 Prévoyance sociale</b>	<b>9'914.8</b>	<b>11'732.0</b>	<b>-1'817.2</b>	<b>-15.5</b>
540 Protection de la jeunesse	7'229.1	8'559.3	-1'330.2	-15.5
580 Assistance aux personnes âgées	2'521.7	2'674.8	-153.1	-5.7
589 Autres tâches d'assistance	164.0	497.9	-333.9	-67.1
<b>6 Trafics</b>	<b>2'713.0</b>	<b>2'713.0</b>	<b>0.0</b>	<b>0.0</b>
620 Réseau des routes communales	2'713.0	2'713.0	0.0	0.0

## Récapitulatif des revenus de fonctionnement selon classification fonctionnelle

(en milliers de CHF)

Libellé	Budget 2008	Budget 2007	Ecart	%
<b>7 Protection et aménagement de l'environ.</b>	<b>4'928.5</b>	<b>4'575.0</b>	<b>353.5</b>	<b>7.7</b>
700 Approvisionnement en eau	77.0	77.0	0.0	0.0
720 Traitement des déchets	721.0	501.0	220.0	43.9
740 Cimetières et crématoires	4'024.5	3'925.5	99.0	2.5
789 Lutte contre la pollution	20.0	20.0	0.0	0.0
790 Aménagement du territoire	86.0	51.5	34.5	67.0
<b>9 Finances et impôts</b>	<b>1'011'140.3</b>	<b>910'597.0</b>	<b>100'543.3</b>	<b>11.0</b>
900 Impôts	818'016.0	727'730.0	90'286.0	12.4
921 Péréquation financière canton - communes	12'825.0	10'474.0	2'351.0	22.4
940 Intérêts	77'451.0	69'796.5	7'654.5	11.0
941 Frais d'émission	15.0	15.0	0.0	0.0
942 Immeubles du patrimoine financier	102'833.3	102'581.5	251.8	0.2

## Récapitulatif des charges de fonctionnement selon classification fonctionnelle

(en milliers de CHF)

Libellé	Budget 2008	Budget 2007	Ecart	%
<b>Total des charges</b>	<b>1'117'139.6</b>	<b>1'077'591.1</b>	<b>39'548.5</b>	<b>3.7</b>
<b>0 Administration générale</b>	<b>134'201.5</b>	<b>136'831.3</b>	<b>-2'629.8</b>	<b>-1.9</b>
011 Législatif	2'920.3	2'974.0	-53.7	-1.8
012 Exécutif	2'261.9	2'309.4	-47.5	-2.1
020 Administration des finances et des contributions	13'534.9	14'464.8	-929.9	-6.4
029 Administration générale, divers	92'004.3	89'302.6	2'701.7	3.0
030 Prestations aux pensionnés	7'678.3	7'373.2	305.1	4.1
090 Tâches non ventilables	15'801.9	20'407.4	-4'605.5	-22.6
<b>1 Sécurité publique</b>	<b>92'614.5</b>	<b>88'223.9</b>	<b>4'390.7</b>	<b>5.0</b>
101 Justice, divers	9'899.0	8'119.4	1'779.6	21.9
113 Corps de police	33'715.6	32'974.3	741.3	2.2
140 Police du feu	40'165.4	37'846.7	2'318.8	6.1
160 Protection civile	8'834.5	9'283.5	-449.0	-4.8
<b>2 Enseignement et formation</b>	<b>60'806.1</b>	<b>57'603.2</b>	<b>3'202.9</b>	<b>5.6</b>
210 Ecoles primaires	59'937.8	56'911.0	3'026.8	5.3
214 Ecoles de musique	303.4	127.5	176.0	138.0
219 Dépenses non ventilables pour écoles publiques	14.0	13.9	0.1	0.5
239 Autre formation professionnelle	104.5	104.5	0.0	0.0
272 Recherche fondamentale	5.0	5.0	0.0	0.0
292 Formation des adultes	441.3	441.3	0.0	0.0
<b>3 Culture et loisirs</b>	<b>322'391.5</b>	<b>315'049.9</b>	<b>7'341.7</b>	<b>2.3</b>
300 Bibliothèques	36'626.1	35'453.6	1'172.5	3.3
301 Musées	73'403.3	71'507.7	1'895.5	2.7
302 Théâtres, concerts	91'324.0	88'519.9	2'804.0	3.2
309 Autres tâches culturelles	19'875.0	19'349.0	526.0	2.7
310 Entretien des monuments	1'241.4	1'237.0	4.4	0.4
320 Mass media	2'877.5	2'885.7	-8.2	-0.3
330 Parcs publics et chemins pédestres	31'702.8	32'350.8	-648.0	-2.0
340 Sports	46'948.7	45'631.1	1'317.6	2.9
350 Autres loisirs	18'392.7	18'115.0	277.7	1.5

## Récapitulatif des charges de fonctionnement selon classification fonctionnelle

(en milliers de CHF)

Libellé	Budget 2008	Budget 2007	Ecart	%
<b>5 Prévoyance sociale</b>	<b>152'532.0</b>	<b>143'399.7</b>	<b>9'132.3</b>	<b>6.4</b>
540 Protection de la jeunesse	90'806.8	83'805.2	7'001.7	8.4
550 Invalidité	173.2	477.7	-304.5	-63.7
560 Encouragement à la construction de logement	13'305.7	11'280.2	2'025.4	18.0
580 Assistance aux personnes âgées	12'591.6	13'265.4	-673.9	-5.1
581 Aide aux indigents	13'223.3	13'282.7	-59.4	-0.4
582 Office du travail	3'617.8	3'610.9	6.9	0.2
589 Autres tâches d'assistance	14'668.1	14'254.5	413.6	2.9
591 Actions d'entraide à l'étranger	4'145.5	3'423.0	722.5	21.1
<b>6 Trafics</b>	<b>45'862.0</b>	<b>45'402.0</b>	<b>460.0</b>	<b>1.0</b>
620 Réseau des routes communales	42'358.0	40'731.1	1'626.9	4.0
621 Parkings	1'959.1	2'929.9	-970.8	-33.1
651 Entreprises de trafic local	1'294.8	1'240.0	54.8	4.4
660 Navigation intérieure	250.0	501.0	-251.0	-50.1
<b>7 Protection et aménagement de l'environ.</b>	<b>85'997.6</b>	<b>84'839.2</b>	<b>1'158.5</b>	<b>1.4</b>
700 Approvisionnement en eau	2'653.2	2'339.9	313.3	13.4
710 Protection des eaux	1'807.7	1'553.9	253.7	16.3
720 Traitement des déchets	54'095.4	53'677.4	418.0	0.8
740 Cimetières et crématoires	16'359.2	16'076.6	282.6	1.8
770 Protection de la nature	322.2	303.0	19.2	6.4
780 Toilettes publiques	330.0	330.0	0.0	0.0
781 Incinération des animaux	0.0	65.0	-65.0	-100.0
789 Lutte contre la pollution	2'664.0	2'658.4	5.6	0.2
790 Aménagement du territoire	7'765.9	7'835.0	-69.2	-0.9
<b>9 Finances et impôts</b>	<b>222'734.3</b>	<b>206'241.9</b>	<b>16'492.4</b>	<b>8.0</b>
900 Impôts	47'892.0	37'746.0	10'146.0	26.9
910 Conventions fiscales	29'519.0	29'056.0	463.0	1.6
940 Intérêts	65'811.5	64'062.3	1'749.2	2.7
941 Frais d'émission	818.0	990.0	-172.0	-17.4
942 Immeubles du patrimoine financier	78'693.8	74'387.6	4'306.2	5.8

## Dettes consolidées de la Ville de Genève au 31.12.2008

NO	TAUX DE L'EMPRUNT %	DATE EMISSION	DATE D'ECHÉANCE	VALEUR AU 01.01.2008 CHF	EMISSION 2008 CHF	REMBOURSEMENT 2008 CHF	VALEUR AU 31.12.2008 CHF	INTERETS EXERCICE 2008 CHF
<b>GENRE D'EMPRUNT 322110 - EMPRUNTS PUBLICS</b>								
1	3.50	30-juin-98	30-juin-08	200'000'000	0	200'000'000	0	3'500'000
<b>Sous total</b>				<b>200'000'000</b>	<b>0</b>	<b>200'000'000</b>	<b>0</b>	<b>3'500'000</b>
<b>GENRE D'EMPRUNT 322160 - PLACEMENTS PRIVÉS</b>								
1	3.50	1	15-mars-01	15-mars-11	75'000'000	0	75'000'000	2'625'000
2	4.00	2	30-mars-01	30-mars-11	75'000'000	0	75'000'000	3'000'000
3	2.98	3	14-mai-04	14-mai-10	80'000'000	0	80'000'000	2'386'923
4	4.50	4	6-mai-04	6-mai-14	200'000'000	0	200'000'000	9'000'000
5	2.98	3	26-mai-04	26-mai-13	70'000'000	0	70'000'000	2'088'557
6	3.90	5	18-nov-04	18-nov-12	200'000'000	0	200'000'000	7'800'000
7	3.72	6	31-mars-05	31-mars-13	150'000'000	0	150'000'000	5'580'000
8	2.98	3	26-sept-05	26-sept-25	50'000'000	0	50'000'000	1'491'826
9	2.98	3	10-août-06	10-août-26	100'000'000	0	100'000'000	2'983'653
10	2.90	7	29-sept-06	29-sept-36	100'000'000	0	100'000'000	2'900'000
11	2.98	3	13-avr-07	13-avr-37	120'000'000	0	120'000'000	3'580'384
12	2.92	8	19-mars-07	17-mars-32	200'000'000	0	200'000'000	5'833'657
13	3.60	3	5-nov-07	6-nov-34	220'000'000	0	220'000'000	7'920'000
<b>Sous total</b>				<b>1'640'000'000</b>	<b>0</b>	<b>0</b>	<b>1'640'000'000</b>	<b>57'190'000</b>
<b>EMPRUNTS A EMETTRE 322160</b>								
<u>En 2008</u>								
1	0.00	30-juin-08	30-juin-18	0	200'000'000	0	200'000'000	3'800'000
<b>Sous total</b>				<b>0</b>	<b>200'000'000</b>	<b>0</b>	<b>200'000'000</b>	<b>3'800'000</b>
<b>TOTAL</b>				<b>1'840'000'000</b>	<b>200'000'000</b>	<b>200'000'000</b>	<b>1'840'000'000</b>	<b>64'490'000</b>

## Dettes consolidées de la Ville de Genève au 31.12.2008

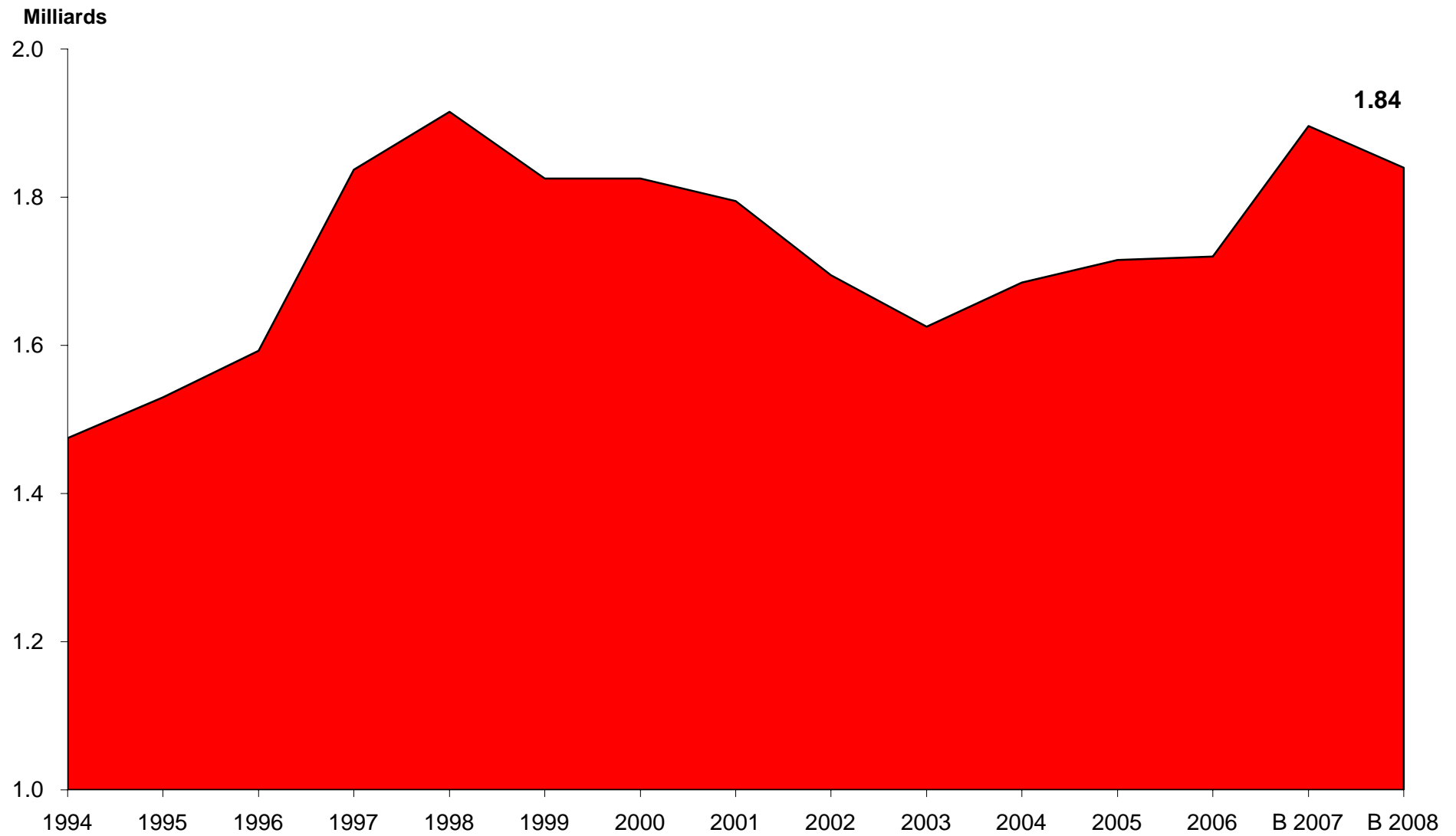
<b>RECAPITULATION DES INTERETS RELATIFS A L'ENSEMBLE DES DETTES</b>		
Intérêts des dettes consolidées de la Ville de Genève (voir ci-dessus)	<b>64'490'000</b>	
Intérêts sur les Fonds spéciaux (323190.100153)	<b>1'080'000</b>	
Intérêts aux créanciers et c/c bancaires (320010.100153)(320020.100153)	<b>100'000</b>	
Divers (322169.100154)	<b>141'500</b>	<b>65'811'500</b>
<b>REPARTITION DES INTERETS DANS LES SERVICES MUNICIPAUX</b>		
Intérêts répartis dans les divers services de l'administration municipale (rubr. 490400)	<b>62'098'355</b>	
Intérêts sur remboursement indexation rentes des pensionnés (322170.130100)	<b>684'339</b>	
Intérêts intercalaires	<b>3'000'000</b>	
Intérêts non répartis	<b>28'806</b>	<b>65'811'500</b>

- 1) Swap 3,445% + spread prêteur      du 15/03/05 au 15/03/11 (les emprunts sont renouvelés après une période de 6 mois)  
si libor 6 mois < 5%, sinon libor 6 mois
- 2) Swap 3,86% + spread prêteur      du 30/03/01 au 30/03/11 (les emprunts sont renouvelés après une période de 6 mois)
- 3) Libor 6 mois + spread prêteur
- 4) Swap 3.7550 % + spread prêteur    sur 100 M du 06/05/04 au 05/05/11, si libor 6 mois < 4.5% sinon libor 6 mois  
Swap 5.57 % - 2(taux swap 10y-taux swap 2y)  
+ spread prêteur                    sur 100 M du 06/05/04 au 06/05/11
- 5) Swap 3.785% + spread prêteur      du 18/11/04 au 18/11/12
- 6) Swap 3.635 % + spread prêteur      du 31/03/05 au 31/03/13
- 7) Swap 2.87% + spread prêteur      du 29/09/06 au 29/09/36
- 8) Swap 2.81% + spread prêteur      du 19/03/07 au 19/03/32

NB: Le taux moyen de la dette (avec les frais d'emprunts) 3.55 %.

Ce taux prend en considération les charges et revenus relatifs aux emprunts pour CHF 318'500 (total 100154.318+100153.429090) qui ne sont pas compris dans le coût total de la dette ci-dessus.

## Dette consolidée de la Ville de Genève de 1994 à 2008





# Personnel occupé par l'Administration municipale

Tableau N° 21

(Postes de travail permanents et crédits destinés à l'engagement de personnel temporaire)

## Récapitulation

Nos	Départements Services	fixes 301180			temporaires 301190			réguliers 301400		
		B 2008 postes	B 2007 postes	écarts postes	B 2008 crédits	B 2007 crédits	écarts crédits	B 2008 crédits	B 2007 crédits	écarts crédits
	Autorités	86.8	88.5	-1.7	388'000	348'000	40'000	216'000	256'000	-40'000
	Finances et logement	230.5	230.5	-	554'000	439'000	115'000	660'000	730'000	-70'000
	Constructions et aménagement	231.5	228.5	3.0	1'118'200	1'118'200	-	-	-	-
	Culture	770.5	764.5	6.0	1'576'330	1'483'220	93'110	1'382'800	1'382'800	-
	Environnement urbain et sécurité	936.0	934.0	2.0	976'000	1'024'000	-48'000	45'000	24'350	20'650
	Cohésion sociale, jeunesse et sports	703.5	696.5	7.0	1'841'850	2'020'850	-179'000	1'638'000	1'638'000	-
	<b>T O T A U X</b>	<b>2'958.8</b>	<b>2'942.5</b>	<b>16.3</b>	<b>6'454'380</b>	<b>6'433'270</b>	<b>21'110</b>	<b>3'941'800</b>	<b>4'031'150</b>	<b>-89'350</b>
	P.M. Administration de la caisse de retraite (CAP)	21.5	21.5	-	7'000	7'000	-	-	-	-

Ne sont pas comprises dans les rubriques 301190 et 301400 les charges sociales estimées respectivement à 22.116% et 10.116%

## Personnel occupé par l'Administration municipale

(Postes de travail permanents et crédits destinés à l'engagement de personnel temporaire)

Nos	Départements Services	fixes 301180			temporaires 301190			réguliers 301400		
		B 2008 postes	B 2007 postes	écarts postes	B 2008 crédits	B 2007 crédits	écarts crédits	B 2008 crédits	B 2007 crédits	écarts crédits
	<b>Autorités</b>	<b>86.8</b>	<b>88.5</b>	<b>-1.7</b>	<b>388'000</b>	<b>348'000</b>	<b>40'000</b>	<b>216'000</b>	<b>256'000</b>	<b>-40'000</b>
A0010000	Service de la Direction générale	4.0	5.0	-1.0	40'000	40'000	-	-	-	-
A0020001	Secrétariat du Conseil municipal	10.0	10.0	-	80'000	40'000	40'000	110'000	150'000	-40'000
A0020002	Secrétariat du Conseil administratif	16.0	16.0	-	88'000	88'000	-	6'000	6'000	-
A0020004	Information et communication	5.8	5.5	0.3	30'000	30'000	-	-	-	-
A0020005	Archives	3.5	3.5	-	25'000	25'000	-	-	-	-
A0030000	Service juridique	3.0	3.0	-	-	-	-	-	-	-
A0040000	Relations extérieures	7.5	7.5	-	100'000	100'000	-	80'000	80'000	-
A0060000	Etat civil	25.0	26.0	-1.0	15'000	15'000	-	20'000	20'000	-
A9000100	Contrôle financier	12.0	12.0	-	10'000	10'000	-	-	-	-

Ne sont pas comprises dans les rubriques 301190 et 301400 les charges sociales estimées respectivement à 22.116% et 10.116%

## Personnel occupé par l'Administration municipale

(Postes de travail permanents et crédits destinés à l'engagement de personnel temporaire)

Nos	Départements Services	fixes 301180			temporaires 301190			réguliers 301400		
		B 2008 postes	B 2007 postes	écarts postes	B 2008 crédits	B 2007 crédits	écarts crédits	B 2008 crédits	B 2007 crédits	écarts crédits
	<b>Finances et logement</b>	<b>230.5</b>	<b>230.5</b>	<b>-</b>	<b>554'000</b>	<b>439'000</b>	<b>115'000</b>	<b>660'000</b>	<b>730'000</b>	<b>-70'000</b>
1000000	Direction des finances et du logement	9.5	6.0	3.5	145'000	20'000	125'000	-	-	-
10000100	Agenda 21	5.0	5.0	-	70'000	70'000	-	-	-	-
10020000	Assurances	2.5	2.5	-	-	-	-	-	-	-
1004	Comptabilité générale et budget	15.0	15.0	-	30'000	30'000	-	-	-	-
1005	Gérance immobilière municipale	114.5	116.5	-2.0	120'000	130'000	-10'000	660'000	730'000	-70'000
10060000	Taxe professionnelle	16.0	16.0	-	34'000	34'000	-	-	-	-
10070100	Achats et impressions	20.0	20.5	-0.5	25'000	25'000	-	-	-	-
10080100	Contrôle de gestion	8.0	9.0	-1.0	30'000	30'000	-	-	-	-
10090100	Caisse	1.0	1.0	-	-	-	-	-	-	-
1300	Direction des ressources humaines	39.0	39.0	-	100'000	100'000	-	-	-	-
	P.M. Administration de la caisse de retraite (CAP)	21.5	21.5	-	7'000	7'000	-	-	-	-

Ne sont pas comprises dans les rubriques 301190 et 301400 les charges sociales estimées respectivement à 22.116% et 10.116%

## Personnel occupé par l'Administration municipale

(Postes de travail permanents et crédits destinés à l'engagement de personnel temporaire)

Nos	Départements Services	fixes 301180			temporaires 301190			réguliers 301400		
		B 2008 postes	B 2007 postes	écarts postes	B 2008 crédits	B 2007 crédits	écarts crédits	B 2008 crédits	B 2007 crédits	écarts crédits
	<b>Contructions et aménagement</b>	<b>231.5</b>	<b>228.5</b>	<b>3.0</b>	<b>1'118'200</b>	<b>1'118'200</b>	-	-	-	-
20010000	Direction des constructions et de l'aménagement	16.0	20.5	-4.5	50'000	50'000	-	-	-	-
20010001	Conservation du patrimoine architectural	5.0	5.0	-	50'000	50'000	-	-	-	-
20010002	Information, communication	5.5	5.0	0.5	50'000	50'000	-	-	-	-
20010003	Opérations foncières	6.0	5.5	0.5	10'000	10'000	-	-	-	-
22020000	Urbanisme	14.5	14.5	-	80'000	80'000	-	-	-	-
24010001	Architecture	16.5	16.5	-	20'000	20'000	-	-	-	-
24020000	Bâtiments	26.0	25.0	1.0	398'200	398'200	-	-	-	-
24030000	Energie	29.0	29.0	-	50'000	50'000	-	-	-	-
2601	Aménagement urbain et mobilité	21.5	20.5	1.0	335'000	335'000	-	-	-	-
2602	Génie civil	91.5	87.0	4.5	75'000	75'000	-	-	-	-

Ne sont pas comprises dans les rubriques 301190 et 301400 les charges sociales estimées respectivement à 22.116% et 10.116%

## Personnel occupé par l'Administration municipale

(Postes de travail permanents et crédits destinés à l'engagement de personnel temporaire)

Nos	Départements Services	fixes 301180			temporaires 301190			réguliers 301400		
		B 2008 postes	B 2007 postes	écarts postes	B 2008 crédits	B 2007 crédits	écarts crédits	B 2008 crédits	B 2007 crédits	écarts crédits
	<b>Culture</b>	<b>770.5</b>	<b>764.5</b>	<b>6.0</b>	<b>1'576'330</b>	<b>1'483'220</b>	<b>93'110</b>	<b>1'382'800</b>	<b>1'382'800</b>	<b>-</b>
30010000	Direction de la culture	10.5	11.5	-1.0	20'000	20'000	-	-	-	-
31010000	Art et culture admin. SAT	12.5	14.0	-1.5	60'000	60'000	-	-	-	-
31011000	Scènes culturelles	39.5	40.0	-0.5	170'000	170'000	-	550'000	550'000	-
31012000	Ateliers de décors de théâtres	8.0	8.0	-	30'000	30'000	-	-	-	-
31050000	Promotion culturelle (y.c centre multimédia)	8.0	7.5	0.5	15'000	15'000	-	15'000	15'000	-
31060000	Administration du service SAAC	6.5	6.5	-	9'000	9'000	-	2'300	2'300	-
31061300	Fête de la musique	2.0	2.0	-	171'000	171'000	-	-	-	-
31066100	Fonds municipal d'art comtemporain	4.0	3.5	0.5	55'000	55'000	-	25'000	25'000	-
31100000	Grand-Théâtre de Genève	125.5	117.0	8.5	-	-	-	480'000	480'000	-
32010000	Conservatoire et Jardin botaniques	87.0	87.0	-	232'000	232'000	-	-	-	-
32020000	Dir. du Musée d'art et d'histoire	129.0	123.0	6.0	81'000	55'000	26'000	130'000	130'000	-
32020100	Bibliothèque d'art et d'archéologie	17.0	17.0	-	-	26'000	-26'000	-	-	-
32020200	Cabinet des estampes	4.5	4.5	-	-	-	-	-	-	-
32020300	Centre d'iconographie	4.0	4.0	-	-	-	-	-	-	-
32020400	Maison Tavel		4.5	-4.5	-	-	-	-	-	-
32020500	Musée de l'Ariana	3.5	3.0	0.5	-	-	-	-	-	-
32020700	Musée de l'horlogerie	3.0	4.0	-1.0	-	-	-	-	-	-
32030000	Musée d'ethnographie	32.5	33.5	-1.0	200'000	200'000	-	85'000	85'000	-
32040000	Muséum d'histoire naturelle	89.5	89.5	-	210'000	210'000	-	10'000	10'000	-
32040100	Musée d'histoire des sciences	7.0	7.0	-	-	-	-	-	-	-
32040200	Nuit de la science	-	-	-	95'650	-	95'650	-	-	-
33010000	Dir. bibliothèques et discothèques mun.	106.5	107.5	-1.0	122'220	122'220	-	83'500	83'500	-
33020000	Bibliothèque de Genève	63.0	63.0	-	82'000	82'000	-	2'000	2'000	-
33020100	Musée Voltaire	3.5	3.0	0.5	21'460	24'000	-2'540	-	-	-
33020200	Bibliothèque musicale	4.0	4.0	-	2'000	2'000	-	-	-	-

Ne sont pas comprises dans les rubriques 301190 et 301400 les charges sociales estimées respectivement à 22.116% et 10.116%

## Personnel occupé par l'Administration municipale

(Postes de travail permanents et crédits destinés à l'engagement de personnel temporaire)

Nos	Départements Services	fixes 301180			temporaires 301190			réguliers 301400		
		B 2008 postes	B 2007 postes	écarts postes	B 2008 crédits	B 2007 crédits	écarts crédits	B 2008 crédits	B 2007 crédits	écarts crédits
	<b>Environnement urbain et sécurité</b>	<b>936.0</b>	<b>934.0</b>	<b>2.0</b>	<b>976'000</b>	<b>1'024'000</b>	<b>-48'000</b>	<b>45'000</b>	<b>24'350</b>	<b>20'650</b>
40010000	Direction environnement urbain et sécurité	8.5	9.0	-0.5	150'000	25'000	125'000	-	-	-
4003	Incendie et secours	212.5	211.5	1.0	12'000	12'000	-	40'000	19'350	20'650
40040000	Service d'assistance et de protection de la population	46.0	46.0	-	72'000	72'000	-	-	-	-
40070000	Sécurité et espace publics	229.5	231.5	-2.0	227'000	400'000	-173'000	-	-	-
40080000	Direction des systèmes d'information et communication	55.0	53.0	2.0	135'000	135'000	-	-	-	-
4009	Logistique et manifestations	71.5	67.5	4.0	100'000	100'000	-	5'000	5'000	-
4010	Voirie-Ville propre	313.0	315.5	-2.5	280'000	280'000	-	-	-	-

Ne sont pas comprises dans les rubriques 301190 et 301400 les charges sociales estimées respectivement à 22.116% et 10.116%

## Personnel occupé par l'Administration municipale

(Postes de travail permanents et crédits destinés à l'engagement de personnel temporaire)

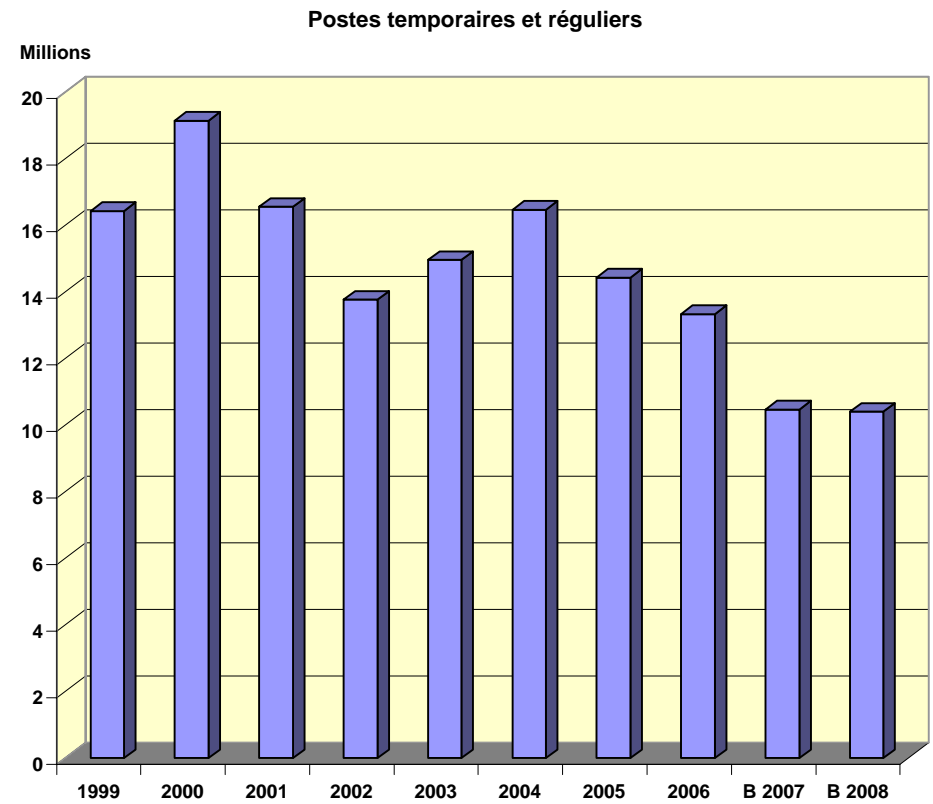
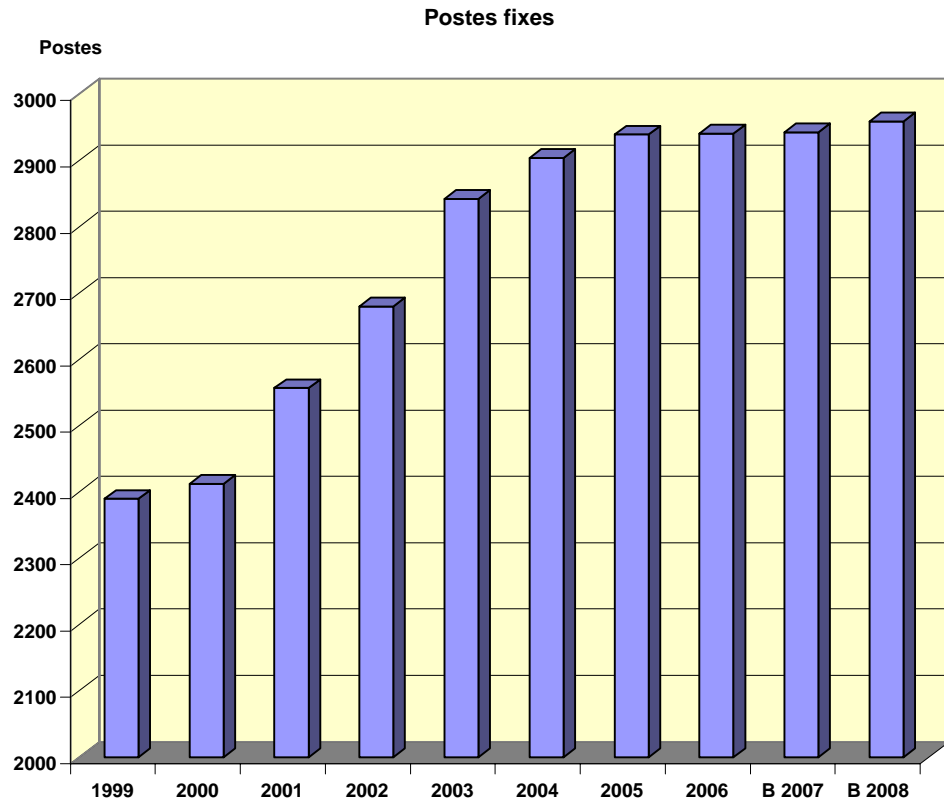
Nos	Départements Services	fixes 301180			temporaires 301190			réguliers 301400		
		B 2008 postes	B 2007 postes	écarts postes	B 2008 crédits	B 2007 crédits	écarts crédits	B 2008 crédits	B 2007 crédits	écarts crédits
	<b>Cohésion sociale, jeunesse et sports</b>	<b>703.5</b>	<b>696.5</b>	<b>7.0</b>	<b>1'841'850</b>	<b>2'020'850</b>	<b>-179'000</b>	<b>1'638'000</b>	<b>1'638'000</b>	<b>-</b>
50010000	Direction cohésion sociale, jeunesse et sports	11.0	11.0	-	49'850	49'850	-	-	-	-
50020000	Délégation à la petite enfance	30.5	24.0	6.5	115'000	115'000	-	-	-	-
50030000	Administration et patrimoine - Ecoles	22.0	22.0	-	20'000	20'000	-	-	-	-
50030100	Logistique et conciergerie - Ecoles	82.5	82.5	-	80'000	80'000	-	370'000	370'000	-
50030101	Patrouille scolaire	1.0	1.0	-	-	-	-	1'056'000	1'056'000	-
50040000	Espaces verts et environnement	191.5	194.0	-2.5	164'000	164'000	-	2'000	2'000	-
50060000	Pompes funèbres et cimetières	94.5	93.5	1.0	51'000	51'000	-	60'000	60'000	-
50070000	Social - Direction-Action sociale centralisée	24.5	24.5	-	20'000	20'000	-	-	-	-
50070001	Action communautaire (CASS)	30.5	31.5	-1.0	50'000	50'000	-	-	-	-
50070003	Immeubles avec infirmeries	4.0	4.0	-	-	-	-	-	-	-
50070004	Espace Aîné-e-s	6.0	6.0	-	10'000	70'000	-60'000	-	-	-
50070005	Lutte contre l'exclusion	11.0	10.0	1.0	176'000	116'000	60'000	-	-	-
50080000	Délégation à la Jeunesse	16.5	14.5	2.0	118'000	297'000	-179'000	-	-	-
5009	Sports	178.0	178.0	-	988'000	988'000	-	150'000	150'000	-

Ne sont pas comprises dans les rubriques 301190 et 301400 les charges sociales estimées respectivement à 22.116% et 10.116%

# Personnel occupé par l'Administration municipale

(Postes de travail permanents et crédits destinés à l'engagement de personnel temporaire)

## Récapitulation





## Demandes de nouveaux postes au budget 2008

### Autorités

A0020004	Information et communication	0.3	Hôtesse d'accueil	29'000
			<i>(Création d'un poste à 30 % pour augmenter le temps de travail à l'arcade d'information municipale en diminution du compte N° 300921 Jetons de présence autres commissions du centre de coût A0020299 du Secrétariat du Conseil administratif)</i>	

<b>Total nombre de nouveau poste demandé</b>	<b>0.3</b>	<b>Total montant y.c. charges sociales</b>	<b>29'000</b>
--	------------	--	---------------

### Culture

31100000	Grand-Théâtre de Genève	1	Directeur	172'678
31100000	Grand-Théâtre de Genève	1	Dessinateur	121'890
31100000	Grand-Théâtre de Genève	1	Serrurier	117'077
31100000	Grand-Théâtre de Genève	1	Cheffe service perruquière-maquilleuse	143'980
31100000	Grand-Théâtre de Genève	1	Perruquière-maquilleuse	116'421
31100000	Grand-Théâtre de Genève	1	Perruquière-maquilleuse	114'931
31100000	Grand-Théâtre de Genève	1	Perruquier-maquilleur	123'673
			<i>(financement de ces 7 postes par une diminution de la subvention allouée à la fondation du Grand-Théâtre)</i>	

<b>Total nombre de nouveau poste demandé</b>	<b>7</b>	<b>Total montant y.c. charges sociales</b>	<b>910'650</b>
--	----------	--	----------------

### Cohésion sociale, jeunesse et sports

50020000	Délégation à la petite enfance	1	Secrétaire-réceptionniste	71'009
50020000	Délégation à la petite enfance	0.5	Secrétaire-comptable	62'398
50020000	Délégation à la petite enfance	2	Employées administratives	169'934
50020000	Délégation à la petite enfance	0.5	Secrétaire	36'407

## Demandes de nouveaux postes au budget 2008

50020000	Délégation à la petite enfance	2.5	Educatrices-accueillantes	313'635
50080000	Délégation à la jeunesse	1	Responsable technicien administratif	113'279
50080000	Délégation à la jeunesse	1	Responsable coordination-animation <i>(création de ces 2 postes en diminution du budget temporaire.)</i>	113'279
<b>Total nombre de nouveau poste demandé</b>		<b>8.5</b>	<b>Total montant y.c. charges sociales</b>	<b>879'941</b>
<b>Total général</b>		<b>15.8</b>	<b>Total général</b>	<b>1'819'591</b>

## Transferts de postes au budget 2008

Provenance

Destination

### Autorités

A0010000	Service de la Direction générale	-1	Directeur du cabinet du maire	1	Directeur du cabinet du maire	10000000	Direction des finances et du logement
A0060000	Etat civil	-1	Collaborateur administratif	1	Concierge de centre funéraire	50060000	Pompes funèbres et cimetières
<b>Total hors département:</b>		<b>-2</b>		<b>2</b>			

### Finances et logement

10050100	G.I.M. - comptes de régie	-1	Adjoint de direction	1	Adjoint de direction	10000000	Direction des finances et du logement
<b>Total internes:</b>		<b>-1</b>		<b>1</b>			

A0010000	Service de la Direction générale	-1	Directeur du cabinet du maire	1	Directeur du cabinet du maire	10000000	Direction des finances et du logement
50070000	Social - Dir.-Action sociale centralisée	-1	Coordinateur social	1	Assistant de direction	10000000	Direction des finances et du logement
10080100	Contrôle de gestion	-1	Juriste	1	Juriste	40080000	Dir systèmes information-communication
10080100	Contrôle de gestion	-1	Assistante de direction	1	Assistante de direction	40080000	Dir systèmes information-communication
10050800	G.I.M. - Réception et accueil	-1	Téléphoniste	1	Téléphoniste-réceptionniste	40080000	Dir systèmes information-communication
10070100	Achats et impressions	-0.5	Secrétaire	0.5	Secrétaire	20010000	Direction des constr.et aménagement
40080000	Dir systèmes information-communication	-1	Conceptrice informatique	1	Conceptrice informatique	10080100	Contrôle de gestion
<b>Total hors département:</b>		<b>-6.5</b>		<b>6.5</b>			

### Constructions et aménagement

20010000	Direction des constr.et aménagement	-1	Adjoint de direction	1	Responsable d'unité	20010003	Opérations foncières
20010000	Direction des constr.et aménagement	-1	Ingénieur sécurité	1	Architecte en sécurité	24020000	Bâtiments
20010000	Direction des constr.et aménagement	-1	Correspondant informatique	1	Correspondant informatique	26020000	Génie civil - direction
20010003	Opérations foncières	-0.5	Secrétaire	0.5	Secrétaire	20010002	Information, communication
26020200	Génie civil - Routes et ouvrages d'art	-1	Ingénieur ETS	1	Ingénieur ETS	26010200	Mobilité
<b>Total internes:</b>		<b>-4.5</b>		<b>4.5</b>			

20010000	Direction des constr.et aménagement	-0.5	Secrétaire de direction	0.5	Secrétaire de direction	40100000	Voirie ville propre-levée et nett.
20010000	Direction des constr.et aménagement	-1	Secrétaire	1	Secrétaire	40100000	Voirie ville propre-levée et nett.
20010000	Direction des constr.et aménagement	-1	Collaborateur administratif	1	Collaborateur administratif	40100000	Voirie ville propre-levée et nett.
20010000	Direction des constr.et aménagement	-1	Collaboratrice administrative	1	Assistante de direction	40090000	Logistique et manifestations
10070100	Achats et impressions	-0.5	Secrétaire	0.5	Secrétaire	20010000	Direction des constr.et aménagement
40100100	Voirie ville propre - levée des résidus	-3	Chauffeurs poids lourds	3	Chauffeurs poids lourds	26020100	Génie civil - Assainissement des eaux
40100100	Voirie ville propre - levée des résidus	-2	Chauffeurs poids lourds	2	Chauffeurs poids lourds	26020200	Génie civil - routes et ouvrages d'art
40100000	Voirie ville propre - levée et nett.	-0.5	Secrétaire	0.5	Secrétaire	20010000	Direction des constr.et aménagement
26020200	Génie civil - Routes et ouvrages d'art	-0.5	Peintre	0.5	Peintre	40100000	Voirie ville propre-levée et nett.
<b>Total hors département:</b>		<b>-10</b>		<b>10</b>			

## Transferts de postes au budget 2008

Provenance				Destination			
<b>Culture</b>							
30010000	Direction de la culture	-1	Conseiller pédagogique	1	Conseiller pédagogique	32040000	Muséum d'histoire naturelle
31010000	Art et culture admin. SAT	-0.5	Huissier	0.5	Employé administratif	30010000	Direction de la culture
30010000	Direction de la culture	-0.5	Collaboratrice administrative	0.5	Collaboratrice administrative	32020000	Dir. du Musée d'art et d'histoire
30010000	Direction de la culture	-0.5	Collaboratrice administrative	0.5	Secrétaire-jardin	32010000	Conservatoire et jardin botaniques
33010000	Dir. Bibliothèques et discothèques mun.	-0.5	Secrétaire	0.5	Collaboratrice administrative	30010000	Direction de la culture
31010000	Art et culture admin. SAT	-1	Régisseur principal	1	Régisseur principal	31011000	Scènes culturelles
31011000	Scènes culturelles	-0.5	Nettoyeur	0.5	Nettoyeur	33020000	Bibliothèques de Genève
32030000	Musée d'ethnographie	-1	Documentaliste	1	Tapissière-accessoiriste	31100000	Grand-Théâtre de Genève
31011000	Scènes culturelles	-1	Collaboratrice culturelle	1	Tapissière-accessoiriste	31100000	Grand-Théâtre de Genève
32020000	Dir. du Musée d'art et d'histoire	-0.5	Chargée de communication	0.5	Chargée de communication	31050000	Promotion culturelle
31052000	Centre multimédia	-3.5	Div. transfert suite réorganisation	3.5	Div. transfert suite réorganisation	31050000	Promotion culturelle
31100000	Grand-Théâtre de Genève	-0.5	Secrétaire	0.5	Secrétaire	31066100	Fonds municipal d'art contemporain
32010000	Conservatoire et jardin botaniques	-0.5	Secrétaire	0.5	Secrétaire	33010000	Dir. Bibliothèques et discothèques mun.
33020000	Bibliothèque de Genève	-0.5	Photographe responsable	0.5	Adjoint scientifique	33020100	Musée Voltaire
32020400	Maison Tavel	-4.5	Div. transfert suite réorganisation	4.5	Div. transfert suite réorganisation	32020000	Dir. du Musée d'art et d'histoire
33010000	Dir. Bibliothèques et discothèques mun.	-1	Employée de bibliothèque	1	Chargée de promotion et comm.	32020000	Dir. du Musée d'art et d'histoire
32020000	Dir. du Musée d'art et d'histoire	-0.5	Chargée de communication	0.5	Restauration	32020500	Musée de l'Ariana
32020700	Musée de l'horlogerie	-1	Huissier	1	Huissier	32020000	Dir. du Musée d'art et d'histoire
<b>Total internes:</b>		<b>-19</b>		<b>19</b>			
32040000	Muséum d'histoire naturelle	-1	Surveillant-monteur	1	Ouvrier	40100000	Voirie ville propre-levée et nett.
<b>Total hors département:</b>		<b>-1</b>		<b>1</b>			
<b>Environnement urbain et sécurité</b>							
40100200	Voirie ville propre - nettoyage du D.P.	-1	Chauffeur poids lourds	1	Chauffeur poids lourds	40090100	Logistique et manifestations-mat.de fêtes
40100100	Voirie ville propre - levée des résidus	-1	Chauffeur poids lourds	1	Chauffeur poids lourds	40090100	Logistique et manifestations-mat.de fêtes
40070000	Sécurité et espace publics	-1	Responsable de l'audiovisuel	1	Coordinateur administratif	40030000	Incendie et secours
<b>Total internes:</b>		<b>-3</b>		<b>3</b>			
10050800	G.I.M. - Réception et accueil	-1	Téléphoniste	1	Téléphoniste-réceptionniste	40080000	Dir systèmes information-communication
40010000	Dir. environnement urbain et sécurité	-1	Adjointe de direction	1	Collaboratrice scientifique	50070000	Social-Dir. action sociale centralisée
40080000	Direction des systèmes d'information	-1	Conceptrice informatique	1	Conceptrice informatique	10080100	Contrôle de gestion
32040000	Muséum d'histoire naturelle	-1	Surveillant-monteur	1	Ouvrier	40100000	Voirie ville propre-levée et nett.
50040000	Espaces verts	-1	Contremaître principal	1	Collaborateur technique	40090000	Logistique et manifestations
10080100	Contrôle de gestion	-1	Juriste	1	Juriste	40080000	Dir systèmes information-communication
10080100	Contrôle de gestion	-1	Assistante de direction	1	Assistante de direction	40080000	Dir systèmes information-communication
20010000	Direction des constr.et aménagement	-1	Collaboratrice administrative	1	Assistante de direction	40090000	Logistique et manifestations
20010000	Direction des constr.et aménagement	-0.5	Secrétaire de direction	0.5	Secrétaire de direction	40100000	Voirie ville propre-levée et nett.

## Transferts de postes au budget 2008

Provenance				Destination			
20010000	Direction des constr.et aménagement	-1	Secrétaire	1	Secrétaire	40100000	Voirie ville propre-levée et nett.
20010000	Direction des constr.et aménagement	-1	Collaborateur administratif	1	Collaborateur administratif	40100000	Voirie ville propre-levée et nett.
40100100	Voirie ville propre - levée des résidus	-3	Chauffeurs poids lourds	3	Chauffeurs poids lourds	26020100	Génie civil - Assainissement des eaux
40100100	Voirie ville propre - levée des résidus	-2	Chauffeurs poids lourds	2	Chauffeurs poids lourds	26020200	Génie civil - routes et ouvrages d'art
40100000	Voirie ville propre - levée et nett.	-0.5	Secrétaire	0.5	Secrétaire	20010000	Direction des constr.et aménagement
50090100	Direction du service des sports	-1	Adjoint de direction technique	1	Adjoint de direction technique	40100000	Voirie ville propre - levée et nett.
26020200	Génie civil - Routes et ouvrages d'art	-0.5	Peintre	0.5	Peintre	40100000	Voirie ville propre - levée et nett.
<b>Total hors département:</b>			<b>-17.5</b>		<b>17.5</b>		

### Cohésion sociale, jeunesse et sports

50040000	Espaces verts	-1	Chauffeur poids lourds	1	Gardien d'installations sportives	50090800	Sports - section stades et salles
50070001	Action communautaires (CASS)	-1	Responsable d'un club social	1	Responsable d'un club social	50070005	Lutte contre l'exclusion
<b>Total internes:</b>			<b>-2</b>		<b>2</b>		
A0060000	Etat civil	-1	Collaborateur administratif	1	Concierge de centre funéraire	50060000	Pompes funèbres et cimetières
40010000	Dir. environnement urbain et sécurité	-1	Adjointe de direction	1	Collaboratrice scientifique	50070000	Social-Dir. action sociale centralisée
50090100	Direction du service des sports	-1	Adjoint de direction technique	1	Adjoint de direction technique	40100000	Voirie ville propre - levée et nett.
50070000	Social - Dir.-Action sociale centralisée	-1	Coordinateur social	1	Assistant de direction	10000000	Direction des finances et du logement
50040000	Espaces verts	-1	Contremaître principal	1	collaborateur technique	40090000	Logistique et manifestations
<b>Total hors département:</b>			<b>-5</b>		<b>5</b>		

## Nouveaux postes 2007 selon extraits du CA et postes supprimés au budget 2008

<b>Constructions et aménagement</b>		
20010000	Direction des constr. et de l'aménagement	1 Collaborateur administratif <i>(Création d'un poste de collaborateur administratif par transformations d'un poste de conseiller de direction en un secrétaire juriste et un poste de directeur-adjoint en un ingénieur sécurité,</i>
<b>Total Nouveau poste 2007 selon extrait CA</b>		<b>1</b>
<b>Environnement urbain et sécurité</b>		
40070000	Sécurité et espace publics	-0.5 Agent municipal <i>(Transfert et transformation d'un poste d'agent municipal en un dem. poste d'assistante de direction à la direction des finances et du logement)</i>
40010000	Direction environnement urbain et sécurité	0.5 Administratrice <i>(création d'un poste d'administratrice par la transformation du dem. poste de secrétaire de direction et d'une diminution de la rubrique temporaire du service sécurité et espace publics)</i>
<b>Total Poste supprimé et nouv.poste 2007 s/extr.CA</b>		<b>0</b>
<b>Cohésion sociale, jeunesse et sports</b>		
50040000	Espaces verts	-0.5 Chef de culture <i>(Transformation du poste de secrétaire à 100% et du demi poste de chef de culture pour créer un poste d'achitecte paysagiste à 100%,</i>
<b>Total Poste supprimé 2007 selon extrait CA</b>		<b>-0.5</b>
<b>Total général</b>		<b>0.5</b>