



V I L L E D E  
G E N È V E

DÉPARTEMENT DES FINANCES  
ET DU LOGEMENT

# BUDGET 2011

Déposé par le Conseil administratif le 6 septembre 2010

Voté par le Conseil municipal le 14 décembre 2010

# Table des matières

<b>Présentation succincte</b>	Pages	<b>Subventions accordées</b>	Pages
Administration .....	4	Récap. des subventions par département, prest. en nature comprises .....	102
Présentation générale .....	5	Récap. des subventions par département, prest. en nature non comprises .....	103
Présentation générale schématique (graphique).....	6	Détail des subventions, prestations en nature non comprises.....	104 à 120
Arrêtés .....	7 à 9	Récap. des charges et revenus liés aux subventions en nature par groupe et département .....	121
Structure des revenus de fonctionnement par nature (chapitre).....	10	Détail des subventions relatives à des prestations en nature .....	122 à 141
Structure des charges de fonctionnement par nature (chapitre).....	11		
Récap. des charges et des revenus de fonctionnement par département .....	12		
		<b>Investissements - amortissements</b>	
<b>Services compétents</b>		Autofinancement et investissements 2004 - 2011 (graphique) .....	145
Compétent centrale municipale d'achat et d'impression (CMAI).....	14	Détail du budget des amortissements .....	147 à 158
Compétent assurances (ASS).....	15		
Compétent bâtiments .....	16 à 17	<b>Tableaux et graphiques supplémentaires</b>	
Compétent dir. des systèmes d'information et de communication (DSIC) .....	18	Evolution de la valeur du centime additionnel de 2006 à 2011 (graph.).....	161
Compétent énergie (ENE) et gérance immobilière municipale (GIM) .....	19	Revenus de fonctionnement par nature (chapitre/groupe).....	162 à 163
Compétent logistique et manifestations (LOM).....	20	Revenus de fonctionnement par chapitre/groupe et département.....	164 à 167
Compétent direction ressources humaines (DRH).....	21 à 23	Charges de fonctionnement par nature (chapitre/groupe) .....	168 à 169
		Charges de fonctionnement par chapitre/groupe et département .....	170 à 173
<b>Projet de budget par cellule votée et groupe de comptes</b>		Revenus de fonctionnement selon classification fonctionnelle.....	174 à 175
Autorités .....	29 à 36	Charges de fonctionnement selon classification fonctionnelle.....	176 à 177
Finances et logement .....	39 à 52	Dette consolidée de la Ville de Genève au 31.12.2011 .....	178 à 179
Constructions et aménagement .....	55 à 60	Dette consolidée de la Ville de Genève de 1997 à 2011 (graph). .....	180
Culture .....	63 à 81	Personnel occupé par l'Administration municipale .....	181 à 188
Environnement urbain et sécurité .....	85 à 90	Demande de nouveaux postes au Budget 2011 .....	189 à 190
Cohésion sociale, jeunesse et sports .....	93 à 100		

# **Présentation succincte**

# Administration

## Autorités

Direction générale de l'administration municipale  
Service de la direction générale  
Administration centrale  
Service juridique  
Relations extérieures  
Office de l'état civil  
Secrétariat CM  
Conseil municipal  
Conseil administratif  
Contrôle financier

## Département des finances et du logement

Direction département finances et logement  
Finances  
Direction des finances  
Comptabilité générale et budget  
Taxe professionnelle  
Centrale municipale d'achat et d'impression  
Contrôle de gestion  
Logement  
Gérance immobilière municipale  
Direction ressources humaines

## Département des constructions et de l'aménagement

Direction des constructions et de l'aménagement  
Urbanisme  
Architecture  
Bâtiments  
Energie  
Aménagement urbain et mobilité  
Génie civil

## Département de la culture

Direction de la culture  
Domaine art et culture  
Service administratif et technique (SAT)  
Service de la promotion culturelle (SPC)  
Service culturel (SEC)  
Grand Théâtre de Genève  
Domaine des musées  
Conservatoire et jardin botaniques (CJB)  
Musée d'art et d'histoire (MAH)  
Musée d'ethnographie (MEG)  
Muséum d'histoire naturelle (MHN)  
Musée de l'Ariana  
Domaine des bibliothèques  
Bibliothèques et discothèques municipales (BMU)  
Bibliothèque de Genève (BGE)

## Département de l'environnement urbain et de la sécurité

Direction environnement urbain et sécurité  
Incendie et secours  
Sécurité et espace publics  
Direction des systèmes d'information et de communication  
Logistique et manifestations  
Voirie - Ville propre

## Département de la cohésion sociale, de la jeunesse et des sports

Direction cohésion sociale, jeunesse et sports  
Délégation à la petite enfance  
Ecoles et institutions pour l'enfance  
Espaces verts et environnement  
Pompes funèbres et cimetières  
Social  
Délégation à la jeunesse  
Sports

# Présentation générale

Comptes 2009

Budget 2010

Budget 2011

## Compte administratif

CHF		CHF		CHF	
Charges	Revenus	Charges	Revenus	Charges	Revenus
	1'164'829'622.35		1'046'060'092	<b>Fonctionnement</b>	
935'035'255.24		973'151'073		Revenus	1'076'402'596
68'371'631.40		67'545'237		Charges	1'006'435'182
<b>1'003'406'886.64</b>	<b>1'164'829'622.35</b>	<b>1'040'696'310</b>	<b>1'046'060'092</b>	Amortissements	69'882'693
50'420'186.76	50'420'186.76	54'414'756	54'414'756	Total net des charges et revenus	<b>1'076'317'875</b>
<b>1'053'827'073.40</b>	<b>1'215'249'809.11</b>	<b>1'095'111'066</b>	<b>1'100'474'848</b>	Imputations internes	50'559'361
<b>161'422'735.71</b>		<b>5'363'782</b>		Total brut des charges et revenus	<b>1'126'877'236</b>
<b>1'215'249'809.11</b>	<b>1'215'249'809.11</b>	<b>1'100'474'848</b>	<b>1'100'474'848</b>	<b>Excédent de revenus</b>	<b>84'721</b>
					<b>1'126'961'957</b>
					<b>1'126'961'957</b>
<b>Dépenses</b>	<b>Recettes</b>	<b>Dépenses</b>	<b>Recettes</b>	<b>Investissements</b>	
101'785'161.43	7'457'838.73	75'000'000		Investissements du patrimoine administratif	75'000'000
	2'657'310.11			Préfinancement sur patrimoine administratif	
12'176'435.51	92'400.00	20'000'000		Investissements du patrimoine financier	20'000'000
	103'754'048.10			Préfinancement sur patrimoine financier	
<b>113'961'596.94</b>	<b>113'961'596.94</b>	<b>95'000'000</b>	<b>95'000'000</b>	Investissements nets	95'000'000
					<b>95'000'000</b>
					<b>95'000'000</b>

## Financement des investissements

Dépenses	Recettes	Dépenses	Recettes		Dépenses	Recettes
91'670'012.59		75'000'000		Investissements nets du patrimoine administratif	75'000'000	
12'084'035.51		20'000'000		Investissements nets du patrimoine financier	20'000'000	
	63'895'921.92		64'733'614	Amortissements du patrimoine administratif		66'966'758
	4'475'709.48		2'811'623	Amortissements du patrimoine financier		2'915'935
	161'422'735.71		5'363'782	Excédent de revenus de fonctionnement		84'721
	<b>229'794'367.11</b>		<b>72'909'019</b>	<b>Autofinancement</b>		<b>69'967'414</b>
	<b>-126'040'319.01 *</b>		<b>22'090'981</b>	<b>Insuffisance de financement (*Excédent)</b>		<b>25'032'586</b>
<b>103'754'048.10</b>	<b>103'754'048.10</b>	<b>95'000'000</b>	<b>95'000'000</b>		<b>95'000'000</b>	<b>95'000'000</b>

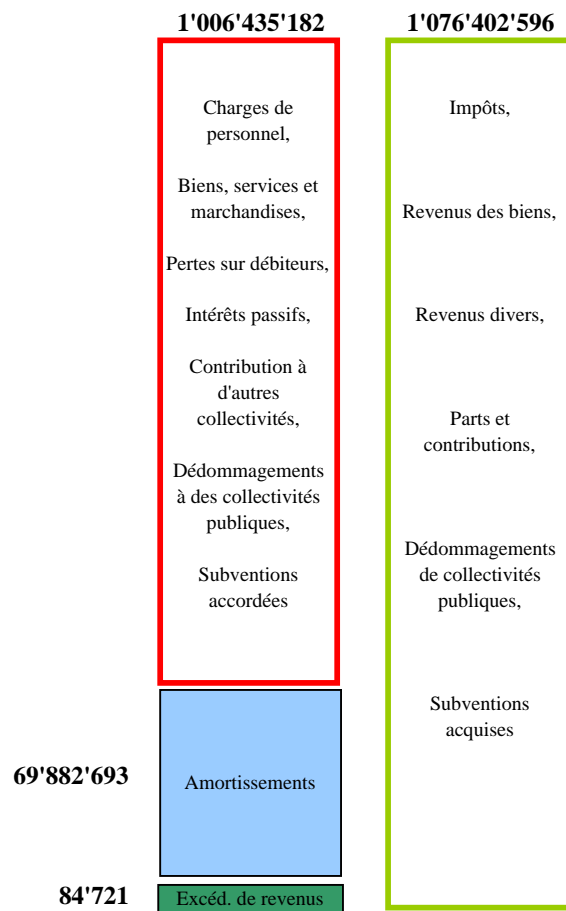
## Variation de fortune

27'774'090.67		10'266'386		Augmentation du patrimoine administratif	8'033'242
7'608'326.03		17'188'377		Augmentation du patrimoine financier	17'084'065
126'040'319.01 *		-22'090'981		Insuffisance de financement (*Excédent)	-25'032'586
161'422'735.71		5'363'782		Augmentation de la fortune	84'721
<b>161'422'735.71</b>	<b>161'422'735.71</b>	<b>5'363'782</b>	<b>5'363'782</b>		<b>84'721</b>
					<b>84'721</b>
					<b>84'721</b>

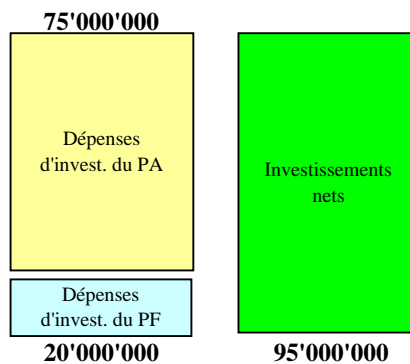
En tenant compte des résultats des budgets 2010 et 2011, la fortune au 31 décembre 2011 est estimée à CHF 874'830'178

# Présentation générale schématique du budget 2011

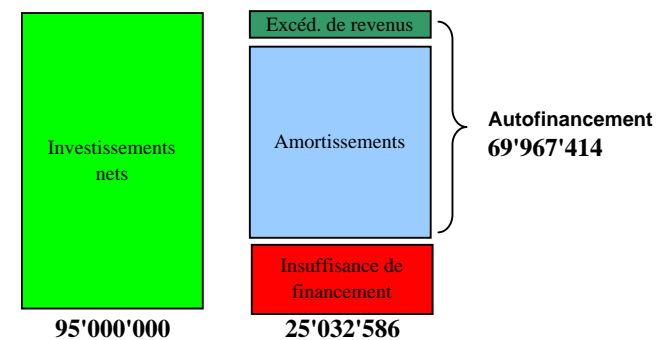
## Compte de fonctionnement



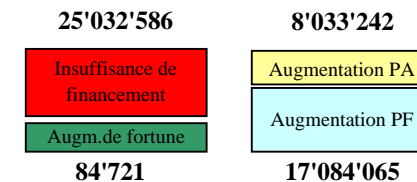
## Compte d'investissement



## Autofinancement



## Variation de fortune



# Arrêtés

## Le conseil municipal,

vu les articles 30, lettres a), b), c) et g), 74, alinéa 5, et 77 de la Loi sur l'administration des communes du 13 avril 1984,

sur proposition du Conseil administratif,

arrête :

### Arrêté 1. - Budget administratif et mode de financement

#### Article premier. - Budget de fonctionnement

	CHF
Les charges du budget de fonctionnement de la Ville de Genève sont arrêtées à.....	1'126'877'236
sous déduction des imputations internes de .....	- 50'559'361
soit un total des charges nettes de .....	1'076'317'875
et les revenus à .....	1'126'961'957
sous déduction des imputations internes de .....	- 50'559'361
soit un total des revenus nets de .....	1'076'402'596

L'excédent de revenus présumé s'élève à CHF 84'721.

#### Article 2. - Budget des investissements

Le budget des investissements se présente de la manière suivante :

a) patrimoine administratif	
dépenses .....	75'000'000
recettes.....	- 0
investissements nets .....	75'000'000
b) patrimoine financier	
dépenses .....	20'000'000
recettes.....	- 0
investissements nets .....	20'000'000
c) total	
dépenses .....	95'000'000
recettes.....	- 0
investissements nets .....	95'000'000

Le budget des investissements est approuvé à titre de plan de trésorerie pour la part des crédits résultant d'arrêtés particuliers votés et sous réserve de ceux qui doivent l'être.

*Article 3.- Mode de financement*

Les investissements nets sont autofinancés comme suit :

	CHF	CHF
a) patrimoine administratif		
investissements nets .....		75'000'000
amortissements ordinaires .....	66'966'758	
excédent de revenus de fonctionnement .....	+ <u>84'721</u>	
autofinancement .....		- <u>67'051'479</u>
Insuffisance de financement.....		7'948'521
b) patrimoine financier		
investissements nets .....		20'000'000
amortissements (autofinancement).....		- <u>2'915'935</u>
Insuffisance de financement.....		17'084'065
c) total		
investissements nets .....		95'000'000
amortissements ordinaires .....	69'882'693	
excédent de revenus de fonctionnement .....	+ <u>84'721</u>	
autofinancement .....		- <u>69'967'414</u>
Insuffisance de financement.....		25'032'586

*Article 4. - Compte de variation de la fortune*

L'augmentation présumée de la fortune de la Ville de Genève s'élève à CHF 84'721 correspondant à l'excédent de revenus du budget de fonctionnement.

*Article 5. - Dérogation*

Ce budget comporte une dérogation au principe de spécialité temporelle pour les crédits budgétaires relatifs aux dépenses d'acquisitions de collections.



## **Arrêté 2. - Centimes additionnels**

### *Article premier*

Le nombre de centimes additionnels à appliquer en supplément des impôts cantonaux de l'exercice 2011, en conformité de la loi générale sur les contributions publiques du 9 novembre 1887, article 291 et suivants, est fixé à 45,5.

### *Article 2*

Le nombre de centimes additionnels à appliquer en supplément à l'impôt sur les chiens dû en 2011 par les personnes domiciliées ou séjournant plus de 3 mois dans la commune, en conformité des art. 291 et 293, lettre C, de la loi générale sur les contributions publiques, du 9 novembre 1887, est fixé à 100.

### *Article 3*

Le Conseil administratif est chargé de s'adresser au Conseil d'Etat pour le prier de prendre un arrêté approuvant, en ce qui concerne la Ville de Genève, le nombre de 45,5 centimes additionnels à appliquer en supplément des impôts cantonaux et de 100 centimes additionnels à appliquer en supplément de l'impôt sur les chiens pour l'exercice 2011.

## **Arrêté 3. - Emprunts**

### *Article premier*

Pour assurer l'exécution du budget administratif de la Ville de Genève, le Conseil administratif peut émettre en 2011 des emprunts publics ou d'autres emprunts à long terme, à concurrence du montant prévu par l'arrêté 1, article 3, arrondi à CHF 25'000'000, dans le cas où ce dernier montant ne serait pas couvert par l'excédent de trésorerie.

### *Article 2*

Le Conseil administratif est également autorisé à faire usage des nouveaux instruments financiers dans un but de protection et de réduction des coûts des emprunts.

### *Article 3*

Le Conseil administratif peut également renouveler sans autre, en 2011, les divers emprunts qui viendront à échéance et procéder à tout remboursement anticipé si les conditions d'émission lui sont favorables.

## Structure des revenus de fonctionnement par nature (chapitre)

Chapitre	Désignation des natures	Budget 2011		Budget 2010		Comptes 2009		Ecart B 2011 - B 2010	
		kCHF	%	kCHF	%	kCHF	%	kCHF	%
40	Impôts	833'121.2	77.4	798'258.0	76.3	911'790.7	78.3	34'863.2	4.4
42	Revenus des biens	158'626.1	14.7	160'282.8	15.3	159'795.3	13.7	-1'656.7	-1.0
43	Revenus divers	47'301.1	4.4	48'944.1	4.7	58'758.4	5.1	-1'643.0	-3.4
44	Parts et contributions	1'400.0	0.1	1'360.0	0.1	1'303.0	0.1	40.0	2.9
45	Dédommagements de collectivités publiques	31'037.0	2.9	32'680.5	3.1	27'250.2	2.3	-1'643.5	-5.0
46	Subventions acquises	4'917.1	0.5	4'534.7	0.5	5'903.4	0.5	382.4	8.4
48	Prélèvements sur les financements spéciaux	0.0	0.0	0.0	0.0	22.3	0.0	0.0	-
	<b>Total revenus nets</b>	<b>1'076'402.5</b>	<b>100.0</b>	<b>1'046'060.1</b>	<b>100.0</b>	<b>1'164'823.3</b>	<b>100.0</b>	<b>30'342.4</b>	<b>2.9</b>
47	Subventions à redistribuer	0.0		0.0		6.3		0.0	-
49	Imputations internes	50'559.4		54'414.8		50'420.2		-3'855.4	-7.1
	<b>Total revenus bruts</b>	<b>1'126'961.9</b>		<b>1'100'474.9</b>		<b>1'215'249.8</b>		<b>26'487.0</b>	<b>2.4</b>

Répartition du chapitre 40:

Impôts personnes physiques	559'004.9	551'881.0	610'176.0	7'123.9
Impôts personnes morales	140'150.0	128'428.0	138'550.1	11'722.0
Péréquation personnes morales	13'766.3	15'614.0	13'081.7	-1'847.7
Impôts s/chiens	200.0	170.0	205.9	30.0
Taxe professionnelle	120'000.0	102'165.0	149'777.0	17'835.0
	<b>833'121.2</b>	<b>798'258.0</b>	<b>911'790.7</b>	<b>34'863.2</b>

## Structure des charges de fonctionnement par nature (chapitre)

Chapitre	Désignation des natures	Budget 2011		Budget 2010		Comptes 2009		Ecart B 2011 - B 2010	
		kCHF	%	kCHF	%	kCHF	%	kCHF	%
30	Charges du personnel	437'641.0	40.6	418'057.6	40.2	403'212.1	40.2	19'583.4	4.7
31	Biens, services et marchandises	195'622.0	18.2	190'228.0	18.3	185'201.4	18.5	5'394.0	2.8
32	Intérêts passifs	40'528.0	3.8	44'914.6	4.3	40'579.5	4.0	-4'386.6	-9.8
33	Pertes sur débiteurs	30'974.0	2.9	32'174.0	3.1	6'680.1	0.7	-1'200.0	-3.7
34	Contribution à d'autres collectivités	39'641.4	3.7	29'172.6	2.8	36'139.7	3.6	10'468.8	35.9
35	Dédommagements à des collectivités publiques	31'410.9	2.9	30'662.4	2.9	45'341.2	4.5	748.5	2.4
36	Subventions accordées	230'617.8	21.4	227'941.9	21.9	217'646.4	21.7	2'675.9	1.2
38	Attributions à des financements spéciaux	0.0	0.0	0.0	0.0	228.6	0.0	0.0	-
	<b>Sous-total</b>	<b>1'006'435.1</b>	<b>93.5</b>	<b>973'151.1</b>	<b>93.5</b>	<b>935'029.0</b>	<b>93.2</b>	<b>33'284.0</b>	<b>3.4</b>
33	Amortissements	69'882.7	6.5	67'545.2	6.5	68'371.6	6.8	2'337.5	3.5
	<b>Total charges nettes</b>	<b>1'076'317.8</b>	<b>100.0</b>	<b>1'040'696.3</b>	<b>100.0</b>	<b>1'003'400.6</b>	<b>100.0</b>	<b>35'621.5</b>	<b>3.4</b>
37	Subventions redistribuées	0.0		0.0		6.3		0.0	-
39	Imputations internes	50'559.4		54'414.8		50'420.2		-3'855.4	-7.1
	<b>Total charges brutes</b>	<b>1'126'877.2</b>		<b>1'095'111.1</b>		<b>1'053'827.1</b>		<b>31'766.1</b>	<b>2.9</b>

## Récapitulatif des charges et des revenus de fonctionnement par département

Charges				Départements	Revenus			
Budget 2011 kCHF	Budget 2010 kCHF	Ecart B 2011 - B 2010			Budget 2011 kCHF	Budget 2010 kCHF	Ecart B 2011 - B 2010	
		kCHF	%			kCHF	%	
46'823.7	45'857.0	966.7	2.1	A Autorités	17'672.7	18'587.1	-914.4	-4.9
253'737.0	249'799.6	3'937.4	1.6	1 Finances et logement	1'009'450.8	977'233.9	32'216.9	3.3
75'920.0	73'349.6	2'570.4	3.5	2 Constructions et aménagement	5'713.2	5'198.0	515.2	9.9
239'138.6	229'592.6	9'546.0	4.2	3 Culture	16'327.3	15'876.2	451.1	2.8
187'402.7	181'556.9	5'845.8	3.2	4 Environnement urbain et sécurité	54'236.1	60'096.8	-5'860.7	-9.8
323'855.2	314'955.4	8'899.8	2.8	5 Cohésion sociale, jeunesse et sports	23'562.0	23'482.9	79.0	0.3
<b>1'126'877.2</b>	<b>1'095'111.1</b>	<b>31'766.1</b>	<b>2.9</b>	<b>Total des charges et des revenus</b>	<b>1'126'961.9</b>	<b>1'100'474.9</b>	<b>26'487.0</b>	<b>2.4</b>
<b>84.7</b>	<b>5'363.8</b>	<b>-5'279.1</b>		<b>Excédent de revenus</b>				
<b>1'126'961.9</b>	<b>1'100'474.9</b>	<b>26'487.0</b>		<b>Total</b>	<b>1'126'961.9</b>	<b>1'100'474.9</b>	<b>26'487.0</b>	

**Services compétents**

## Compétent centrale municipale d'achat et d'impression (CMAI)

Groupe	Compte	Désignation	Budget	Budget	Comptes	Ecart	
			2011	2010	2009	B 2011 - B 2010	
			kCHF	kCHF	kCHF	kCHF	%
<b>Total compétent CMAI</b>			<b>1'208.0</b>	<b>1'265.0</b>	<b>884.7</b>	<b>-57.0</b>	<b>-4.5</b>
<b>310</b>	<b>Fournitures de bureau, imprimés, publicité</b>		<b>728.7</b>	<b>753.7</b>	<b>619.3</b>	<b>-25.0</b>	<b>-3.3</b>
	310011	C-CMAI Achats de fournitures de bureau	243.7	203.7	230.3	40.0	19.6
	310511	C-CMAI Impressions diverses	480.1	530.1	373.2	-50.0	-9.4
	310561	C-CMAI Frais publications et infor. officielles	0.0	15.0	12.4	-15.0	-100.0
	310571	C-CMAI Frais de reliure et restauration de livres	5.0	5.0	3.4	0.0	-
<b>311</b>	<b>Mobilier, machines, véhicules et matériel</b>		<b>341.3</b>	<b>341.3</b>	<b>132.4</b>	<b>0.0</b>	<b>-</b>
	311010	C-CMAI Achats de mobilier et machines de bureau	277.3	277.3	122.1	0.0	-
	311110	C-CMAI Achats matériel-équipement pour nettoyage	21.0	21.0	7.3	0.0	-
	311201	C-CMAI Achats de matériel d'atelier et outillage	43.0	43.0	2.9	0.0	-
<b>313</b>	<b>Achats de fournitures et autres marchandises</b>		<b>15.0</b>	<b>40.0</b>	<b>80.2</b>	<b>-25.0</b>	<b>-62.5</b>
	313111	C-CMAI Achats de fournitures pour le nettoyage	0.0	0.0	64.6	0.0	-
	313161	C-CMAI Achats d'autres fournitures	5.0	20.0	5.2	-15.0	-75.0
	313201	C-CMAI Achats de fournitures pour ateliers	10.0	20.0	10.3	-10.0	-50.0
<b>315</b>	<b>Entretien d'objets mobiliers par des tiers</b>		<b>48.0</b>	<b>85.0</b>	<b>23.3</b>	<b>-37.0</b>	<b>-43.5</b>
	315011	C-CMAI Entretien du mobilier et machines de bureau	15.0	15.0	2.7	0.0	-
	315111	C-CMAI Entretien mat.équip/nettoyage bât.par tiers	3.0	10.0	2.0	-7.0	-70.0
	315201	C-CMAI Entretien matériel d'ateliers par des tiers	30.0	60.0	18.6	-30.0	-50.0
<b>316</b>	<b>Loyers, fermages et redevance d'utilisation</b>		<b>30.0</b>	<b>0.0</b>	<b>25.4</b>	<b>30.0</b>	<b>-</b>
	316201	C-CMAI Location de matériel d'ateliers et outilla.	30.0	0.0	25.4	30.0	-
<b>318</b>	<b>Honoraires et prestations de service</b>		<b>45.0</b>	<b>45.0</b>	<b>4.2</b>	<b>0.0</b>	<b>-</b>
	318251	C-CMAI Transports effectués par des tiers	15.0	15.0	4.2	0.0	-
	318551	C-CMAI Prestations pour services divers	30.0	30.0	0.0	0.0	-

## Compétent assurances (ASS)

Groupe Compte	Désignation	Budget	Budget	Comptes	Ecart	
		2011	2010	2009	B 2011 - B 2010	
		kCHF	kCHF	kCHF	kCHF	%
<b>Total compétent ASS</b>		<b>4'492.5</b>	<b>4'492.5</b>	<b>4'558.6</b>	<b>0.0</b>	<b>-</b>
<b>318</b>	<b>Honoraires et prestations de service</b>	<b>4'202.5</b>	<b>4'492.5</b>	<b>4'558.6</b>	<b>-290.0</b>	<b>-6.5</b>
	3181001) C-ASS Primes d'assurances incendie	3'388.0	3'770.0	3'696.3	-382.0	-10.1
	318120 C-ASS Primes d'assurances bris de glaces	70.0	70.0	70.0	0.0	-
	318140 C-ASS Primes d'assurances rc véhicules	240.0	287.0	262.0	-47.0	-16.4
	318150 C-ASS Primes d'assurances casco	12.5	21.5	16.1	-9.0	-41.9
	318160 C-ASS Primes d'assurances vol	120.0	120.0	95.9	0.0	-
	318170 C-ASS Primes d'assurances transports	368.0	220.0	415.0	148.0	67.3
	318180 C-ASS Primes d'assurances protection juridique	4.0	4.0	3.2	0.0	-
<b>319</b>	<b>Frais divers</b>	<b>290.0</b>	<b>0.0</b>	<b>0.0</b>	<b>290.0</b>	<b>-</b>
	319010 C-ASS Franchises	290.0	0.0	0.0	290.0	-

### Commentaires:

1) Incendie	2'230.0	2'230.0	2'215.3	0.0
Dégâts d'eau	520.0	520.0	511.1	0.0
Bris de glaces	510.0	800.0	775.7	-290.0
R.C. générale	128.0	220.0	194.2	-92.0
Total	3'388.0	3'770.0	3'696.3	-382.0

## Compétent bâtiments (BAT)

Groupe	Compte	Désignation	Budget	Budget	Comptes	Ecart	
			2011	2010	2009	B 2011 - B 2010	%
			kCHF	kCHF	kCHF	kCHF	
<b>Total compétent BAT</b>			<b>28'561.0</b>	<b>27'596.0</b>	<b>28'206.3</b>	<b>965.0</b>	<b>3.5</b>
<b>311</b>		<b>Mobilier, machines, véhicules et matériel</b>	<b>130.0</b>	<b>30.0</b>	<b>349.1</b>	<b>100.0</b>	<b>333.3</b>
	311011	C-BAT Achats de mobilier et machines de bureau	50.0	0.0	0.0	50.0	-
	311162	C-BAT Achats d'autre matériel	80.0	30.0	349.1	50.0	166.7
<b>314</b>		<b>Entretien des immeubles par des tiers</b>	<b>26'707.0</b>	<b>26'020.0</b>	<b>25'843.3</b>	<b>687.0</b>	<b>2.6</b>
	314031	C-BAT entretien autres terrains, emplacements	10.0	10.0	0.0	0.0	-
	314041	C-BAT Entretien clôtures et barrières	220.0	30.0	122.6	190.0	633.3
	314091	C-BAT Entretien des ouvrages PCI.	105.0	40.0	0.0	65.0	162.5
	314160	C-BAT Maintien propreté Ville de Genève	350.0	400.0	356.6	-50.0	-12.5
	314200	C-BAT Entretien bâtiments administratifs	3'300.0	2'500.0	3'764.3	800.0	32.0
	314250	C-BAT Contrats bâtiments administratifs	450.0	500.0	447.7	-50.0	-10.0
	314301	C-BAT Entretien des bâtiments publics	7'200.0	6'400.0	7'506.4	800.0	12.5
	314351	C-BAT Contrats bâtiments publics	1'400.0	1'500.0	1'364.7	-100.0	-6.7
	314500	C-BAT Entretien bâtiments locatifs	11'500.0	12'400.0	10'246.5	-900.0	-7.3
	314550	C-BAT Contrats bâtiments locatifs	1'700.0	1'700.0	1'698.7	0.0	-
	314600	C-BAT Entretien bâtiments industriels	10.0	20.0	4.5	-10.0	-50.0
	314650	C-BAT Contrats bâtiments industriels	10.0	10.0	10.2	0.0	-
	314700	C-BAT Entretien homes pour personnes âgées	200.0	100.0	50.0	100.0	100.0
	314750	C-BAT Contrats homes pour personnes âgées	7.0	10.0	7.2	-3.0	-30.0
	314801	C-BAT Entretien locaux de tiers	135.0	250.0	160.7	-115.0	-46.0
	314851	C-BAT Contrats locaux de tiers	110.0	150.0	103.2	-40.0	-26.7
<b>315</b>		<b>Entretien d'objets mobiliers par des tiers</b>	<b>24.0</b>	<b>50.0</b>	<b>87.0</b>	<b>-26.0</b>	<b>-52.0</b>
	315162	C-BAT Entretien d'autre matériel par des tiers	24.0	50.0	87.0	-26.0	-52.0
<b>318</b>		<b>Honoraires et prestations de service</b>	<b>1'700.0</b>	<b>1'496.0</b>	<b>1'926.9</b>	<b>204.0</b>	<b>13.6</b>
	318221	C-BAT Frais de surveillance et d'interventions	700.0	496.0	849.1	204.0	41.1
	318222	C-BAT Contrats de surveillance	550.0	600.0	669.6	-50.0	-8.3



## Compétent bâtiments (BAT)

Groupe	Compte	Désignation	Budget	Budget	Comptes	Ecart	
			2011	2010	2009	B 2011 - B 2010	%
			kCHF	kCHF	kCHF	kCHF	
	318223	C-BAT Contrats d'ouverture et fermeture bât.public	400.0	350.0	408.2	50.0	14.3
	318391	C-BAT Honoraires divers - immeubles	50.0	50.0	0.0	0.0	-

## Compétent direction des systèmes d'information et de communication (DSIC)

Groupe	Compte	Désignation	Budget	Budget	Comptes	Ecart	
			2011	2010	2009	B 2011 - B 2010	%
			kCHF	kCHF	kCHF	kCHF	
<b>Total compétent DSIC</b>			<b>11'674.8</b>	<b>11'328.3</b>	<b>10'207.1</b>	<b>346.5</b>	<b>3.1</b>
<b>310</b>		<b>Fournitures de bureau, imprimés, publicité</b>	<b>26.0</b>	<b>46.0</b>	<b>14.1</b>	<b>-20.0</b>	<b>-43.5</b>
	310032	C-DSIC Achats de fournitures informatiques	26.0	46.0	14.1	-20.0	-43.5
<b>311</b>		<b>Mobilier, machines, véhicules et matériel</b>	<b>671.1</b>	<b>547.2</b>	<b>570.5</b>	<b>123.9</b>	<b>22.6</b>
	311030	C-DSIC Achats matériel et logiciels informatiques	260.0	240.0	235.3	20.0	8.3
	311031	C-DSIC Achat mat.et logiciels inform.comp.p/revenu	0.0	0.0	52.7	0.0	-
	311041	C-DSIC Achats de matériel de communication	411.1	307.2	282.5	103.9	33.8
<b>314</b>		<b>Entretien des immeubles par des tiers</b>	<b>1'116.0</b>	<b>1'116.0</b>	<b>949.1</b>	<b>0.0</b>	<b>-</b>
	314192	C-DSIC Entretien,réseaux fibre optique hors immeub	220.0	220.0	271.0	0.0	-
	314261	C-DSIC Entretien informat. et télécomm. bât.admin.	896.0	896.0	678.1	0.0	-
<b>315</b>		<b>Entretien d'objets mobiliers par des tiers</b>	<b>6'205.3</b>	<b>5'992.7</b>	<b>5'454.1</b>	<b>212.6</b>	<b>3.5</b>
	315031	C-DSIC Entr.matériel inform.et logiciels par tiers	4'718.1	4'718.1	4'182.3	0.0	-
	315041	C-DSIC Entret.matériel de communicat.par des tiers	1'487.2	1'274.6	1'271.8	212.6	16.7
<b>316</b>		<b>Loyers, fermages et redevance d'utilisation</b>	<b>774.0</b>	<b>774.0</b>	<b>713.2</b>	<b>0.0</b>	<b>-</b>
	316031	C-DSIC location appareils multifonctions	763.7	763.7	692.1	0.0	-
	316042	C-DSIC Location matériel de télécom.et transmiss.	10.3	10.3	21.1	0.0	-
<b>318</b>		<b>Honoraires et prestations de service</b>	<b>2'882.4</b>	<b>2'852.4</b>	<b>2'506.1</b>	<b>30.0</b>	<b>1.1</b>
	318271	C-DSIC Travaux informatiques par des tiers	892.3	862.3	768.6	30.0	3.5
	318431	C-DSIC Liaisons inform.,radio,TV,Internet	576.6	576.6	482.5	0.0	-
	318450	C-DSIC Téléphones	1'413.5	1'413.5	1'255.0	0.0	-

## Compétent énergie (ENE)

Groupe Compte	Désignation	Budget	Budget	Comptes	Ecart	
		2011 kCHF	2010 kCHF	2009 kCHF	B 2011 - B 2010 kCHF	%
<b>Total compétent ENE</b>		<b>22'585.0</b>	<b>22'946.7</b>	<b>21'741.8</b>	<b>-361.7</b>	<b>-1.6</b>
<b>312</b>	<b>Eau, énergie, combustible</b>	<b>21'585.0</b>	<b>21'949.2</b>	<b>20'743.0</b>	<b>-364.2</b>	<b>-1.7</b>
	312030 C-ENE Electricité	8'900.0	9'615.0	9'013.0	-715.0	-7.4
	312040 C-ENE Eau	6'850.0	6'770.0	6'459.0	80.0	1.2
	312060 C-ENE Chauffage	285.0	300.0	231.7	-15.0	-5.0
	312070 C-ENE Gaz	2'700.0	2'289.2	2'538.1	410.8	17.9
	312080 C-ENE Huile de chauffage	2'850.0	2'975.0	2'501.1	-125.0	-4.2
<b>314</b>	<b>Entretien des immeubles par des tiers</b>	<b>1'000.0</b>	<b>997.5</b>	<b>998.9</b>	<b>2.5</b>	<b>0.2</b>
	314201 C-ENE Entretien bâtiments administratifs	105.0	104.7	100.9	0.3	0.3
	314251 C-ENE Contrats bâtiments administratifs	70.0	68.8	55.9	1.2	1.7
	314302 C-ENE Entretien des bâtiments publics	340.0	340.7	299.7	-0.7	-0.2
	314352 C-ENE Contrats bâtiments publics	140.0	141.2	124.6	-1.2	-0.8
	314501 C-ENE Entretien bâtiments locatifs	295.0	294.1	364.8	0.9	0.3
	314551 C-ENE Contrats bâtiments locatifs	50.0	48.0	53.0	2.0	4.3

## Compétent gérance immobilière municipale (GIM)

Groupe Compte	Désignation	Budget	Budget	Comptes	Ecart	
		2011 kCHF	2010 kCHF	2009 kCHF	B 2011 - B 2010 kCHF	%
<b>Total compétent GIM</b>		<b>1'589.1</b>	<b>1'387.8</b>	<b>1'352.0</b>	<b>201.2</b>	<b>14.5</b>
<b>312</b>	<b>Eau, énergie, combustible</b>	<b>1'589.1</b>	<b>1'387.8</b>	<b>1'352.0</b>	<b>201.2</b>	<b>14.5</b>
	312061 C-GIM Chauffage	1'589.1	1'387.8	1'352.0	201.2	14.5

## Compétent logistique et manifestations (LOM)

Groupe	Compte	Désignation	Budget	Budget	Comptes	Ecart	
			2011	2010	2009	B 2011 - B 2010	%
			kCHF	kCHF	kCHF	kCHF	
<b>Total compétent LOM</b>			<b>1'680.7</b>	<b>1'655.7</b>	<b>1'551.7</b>	<b>25.0</b>	<b>1.5</b>
<b>313</b>	<b>Achats de fournitures et autres marchandises</b>		<b>1'180.9</b>	<b>1'180.9</b>	<b>1'050.4</b>	<b>0.0</b>	<b>-</b>
	313521	C-LOM Achats carburant	1'180.9	1'180.9	1'040.6	0.0	-
	313599	C-LOM Ecart stock carburant	0.0	0.0	9.8	0.0	-
<b>318</b>	<b>Honoraires et prestations de service</b>		<b>499.8</b>	<b>474.8</b>	<b>501.3</b>	<b>25.0</b>	<b>5.3</b>
	318091	C-LOM impôts taxes sur véhicules à moteur	499.8	474.8	501.3	25.0	5.3

## Compétent direction ressources humaines (DRH)

Groupe	Compte	Désignation	Budget	Budget	Comptes	Ecart	
			2011	2010	2009	B 2011 - B 2010	%
			kCHF	kCHF	kCHF	kCHF	%
<b>Total compétent DRH</b>			<b>434'654.4</b>	<b>415'918.4</b>	<b>400'949.9</b>	<b>18'736.0</b>	<b>4.5</b>
<b>300</b>	<b>Autorités et commissions</b>		<b>2'135.1</b>	<b>2'135.1</b>	<b>1'933.5</b>	<b>0.0</b>	<b>-</b>
	300161	C-DRH Jetons de présence CM (compétence DRH)	2'100.0	2'100.0	1'925.8	0.0	-
	300921	C-DRH Jetons de présence autres commissions	35.1	35.1	7.7	0.0	-
<b>301</b>	<b>Traitements du personnel</b>		<b>336'779.0</b>	<b>324'030.1</b>	<b>315'754.4</b>	<b>12'748.9</b>	<b>3.9</b>
	301020	C-DRH Allocations de naissance	35.0	35.0	44.5	0.0	-
	301180	C-DRH Salaires fonctionnaires	297'966.6	284'836.9	263'429.0	13'129.7	4.6
	301190	C-DRH Salaires personnel temporaire	7'574.2	6'907.7	10'331.0	666.6	9.6
	301200	C-DRH Salaires des stagiaires	400.0	400.0	324.1	0.0	-
	301210	C-DRH Salaires des apprentis	1'302.4	1'133.5	935.8	168.9	14.9
	301220	C-DRH Salaires des chômeurs	150.0	150.0	419.9	0.0	-
	301240	C-DRH Salaires des civilistes	320.0	150.0	246.6	170.0	113.3
	301250	C-DRH Salaires des jeunes durant l'été	250.0	250.0	227.7	0.0	-
	301270	C-DRH Heures supplémentaires	1'080.0	1'059.6	1'426.4	20.4	1.9
	301300	C-DRH Prime de fidélité	25'480.7	24'412.2	23'234.7	1'068.5	4.4
	301310	C-DRH Prime de mise à la retraite	576.7	607.4	657.3	-30.7	-5.1
	301320	C-DRH Indemnités de remplacement	2.9	0.0	0.0	2.9	-
	301331	C-DRH Prime professionnelle et de fonction	2'104.1	2'101.8	2'116.2	2.3	0.1
	301340	C-DRH Service supplémentaire (indemnité)	1'095.0	980.6	1'169.9	114.4	11.7
	301350	C-DRH Indemnités de nuisance	6'013.6	5'926.9	6'311.4	86.7	1.5
	301360	C-DRH Prime de fin d'étude	14.0	9.0	11.0	5.0	55.6
	301380	C-DRH Heures complémentaires	102.9	96.0	173.3	6.9	7.1
	301400	C-DRH Salaires réguliers	4'360.9	4'023.5	4'167.3	337.4	8.4
	301500	C-DRH Traitement divers du personnel - mobilité	950.0	950.0	528.4	0.0	-
	301510	C-DRH Réduction pour postes vacants	-13'000.0	-10'000.0	0.0	-3'000.0	30.0
<b>303</b>	<b>Assurances sociales</b>		<b>27'421.4</b>	<b>26'040.3</b>	<b>23'918.2</b>	<b>1'381.1</b>	<b>5.3</b>
	303350	C-DRH Assurance maternité part ADM	158.5	67.4	62.8	91.2	135.4
	303360	C-DRH Cotisations AVS, AI, APG	17'784.5	17'003.7	15'860.3	780.8	4.6

## Compétent direction ressources humaines (DRH)

Groupe	Compte	Désignation	Budget	Budget	Comptes	Ecart	
			2011	2010	2009	B 2011 - B 2010	
			kCHF	kCHF	kCHF	kCHF	%
	303380	C-DRH Cotisations assurance chômage	3'521.7	3'367.1	3'017.3	154.6	4.6
	303390	C-DRH Part aux frais administratifs AVS	514.2	491.6	457.9	22.6	4.6
	303400	C-DRH Cotisations allocations familiales	5'282.5	5'050.6	4'392.5	231.9	4.6
	303520	C-DRH Contributions pour civilistes	160.0	60.0	127.3	100.0	166.7
<b>304</b>		<b>Caisses de pensions et de prévoyance</b>	<b>46'103.1</b>	<b>41'872.9</b>	<b>39'657.5</b>	<b>4'230.2</b>	<b>10.1</b>
	304410	C-DRH Cotisat. caisse assurance du personnel (CAP)	45'808.1	41'547.9	39'626.8	4'260.2	10.3
	304450	C-DRH Caisse assurance du personnel 57/62 ans	255.0	255.0	0.0	0.0	-
	304510	C-DRH Cotisations autres caisses	40.0	70.0	30.7	-30.0	-42.9
<b>305</b>		<b>Assurance maladie et accidents</b>	<b>9'769.3</b>	<b>9'431.7</b>	<b>8'445.8</b>	<b>337.6</b>	<b>3.6</b>
	305530	C-DRH Cotisat.assurance accidents professionnels	8'402.4	8'198.6	2'459.7	203.8	2.5
	305540	C-DRH Cotisat.assurance accidents non profession.	0.0	0.0	5'043.2	0.0	-
	305580	C-DRH Particip. caisse maladie pers. fixe et temp.	1'144.0	1'233.1	997.5	-89.1	-7.2
	305631	C-DRH Cotisations assurances hors LAA	222.9	0.0	-54.6	222.9	-
<b>306</b>		<b>Prestations en nature</b>	<b>803.3</b>	<b>850.9</b>	<b>735.8</b>	<b>-47.6</b>	<b>-5.6</b>
	306640	C-DRH Indemnités de repas	337.7	388.9	339.7	-51.2	-13.2
	306650	C-DRH Indemnités de vêtements	445.5	442.0	384.4	3.5	0.8
	306670	C-DRH frais de lunettes	20.0	20.0	11.7	0.0	-
<b>307</b>		<b>Prestations aux pensionnés</b>	<b>7'575.0</b>	<b>7'575.0</b>	<b>7'293.6</b>	<b>0.0</b>	<b>-</b>
	307670	C-DRH Pension du Conseil Administratif	1'455.0	1'300.0	1'285.5	155.0	11.9
	307680	C-DRH Pension SIS	800.0	955.0	774.1	-155.0	-16.2
	307681	C-DRH Pensions diverses	20.0	20.0	2.5	0.0	-
	307690	C-DRH Rentes complémentaires	5'300.0	5'300.0	5'231.5	0.0	-
<b>308</b>		<b>Personnel interimaire</b>	<b>525.0</b>	<b>590.0</b>	<b>35.3</b>	<b>-65.0</b>	<b>-11.0</b>
	308750	C-DRH Personnel interimaire	525.0	590.0	35.3	-65.0	-11.0
<b>309</b>		<b>Autres charges du personnel</b>	<b>2'577.8</b>	<b>2'570.8</b>	<b>2'404.0</b>	<b>7.0</b>	<b>0.3</b>
	309770	C-DRH Annonces et frais pour la recherche de pers.	320.0	320.0	566.2	0.0	-
	309810	C-DRH Cours formation, instructions, perfectionn.	1'850.0	1'850.0	1'522.1	0.0	-
	309830	C-DRH Frais de visites médicales	120.0	120.0	124.2	0.0	-
	309900	C-DRH Fonds de décès	167.8	160.8	150.8	7.0	4.4

## Compétent direction ressources humaines (DRH)

Groupe	Compte	Désignation	Budget	Budget	Comptes	Ecart	
			2011	2010	2009	B 2011 - B 2010	
			kCHF	kCHF	kCHF	kCHF	%
	309940	C-DRH Indemnités au décès	120.0	120.0	40.7	0.0	-
<b>317</b>	<b>Dédommagements</b>		<b>965.5</b>	<b>821.7</b>	<b>760.4</b>	<b>143.8</b>	<b>17.5</b>
	317021	C-DRH Indemnités de téléphone du personnel	0.0	0.0	1.3	0.0	-
	317050	C-DRH Débours des autorités	68.9	68.9	68.9	0.0	-
	317060	C-DRH Indemnités de fonction	666.6	522.8	428.7	143.8	27.5
	317071	C-DRH Frais dépl. et repas de travail du personnel	20.0	20.0	48.2	0.0	-
	317080	C-DRH Indemn. utilisation transports publics gen.	210.0	210.0	213.3	0.0	-
<b>318</b>	<b>Honoraires et prestations de service</b>		<b>0.0</b>	<b>0.0</b>	<b>11.2</b>	<b>0.0</b>	<b>-</b>
	318432	C-DRH Liaisons inform., radio, TV, Internet du CM	0.0	0.0	19.2	0.0	-
	318451	C-DRH Téléphones	0.0	0.0	-8.0	0.0	-
<b>351</b>	<b>Dédommagements à des collect. publiques - cantons</b>		<b>0.0</b>	<b>0.0</b>	<b>0.2</b>	<b>0.0</b>	<b>-</b>
	351050	C-DRH Dédommag. cantons - Chômage	0.0	0.0	0.2	0.0	-





**Budget par cellule votée et groupe de comptes**



# **Autorités**



	Budget 2011		Budget 2010	Ecart	%	Comptes 2009
	Charges	Revenus				
<b>A</b>						
<b>Autorités</b>						
Total des charges	46'823'728		45'857'038	966'690	2.1	44'670'520.61
Total des revenus		17'672'692	18'587'100	-914'408	-4.9	17'969'927.67
<b>A0</b>						
<b>Direction générale de l'admin.municipale</b>						
Total des charges	19'513'941		18'604'528	909'413	4.9	17'505'618.99
Total des revenus		2'589'192	3'503'600	-914'408	-26.1	3'092'721.47
<b>A001</b>						
<b>Service de la direction générale</b>						
Total des charges	1'142'672		1'018'657	124'015	12.2	1'051'906.30
Total des revenus		4'000		4'000		3'902.15
<b>A001000</b>						
<b>Service de la direction générale</b>						
Total des charges	1'142'672		1'018'657	124'015	12.2	1'051'906.30
Total des revenus		4'000		4'000		3'902.15
301	Traitements du personnel	871'097	774'028	97'069	12.5	770'876.45
303	Assurances sociales	67'432	59'724	7'708	12.9	56'315.55
304	Caisses de pensions et de prévoyance	132'155	104'584	27'571	26.4	136'831.20
305	Assurance maladie et accidents	20'863	18'925	1'938	10.2	10'680.25
309	Autres charges du personnel	240	240			1'855.00
310	Fournitures de bureau, imprimés, publicité		212	-212	-100.0	16'496.40
311	Mobilier, machines, véhicules et matériel					1'713.10
312	Eau, énergie, combustible	2'061	1'000	1'061	106.1	1'783.45
314	Entretien des immeubles par des tiers					1'103.00
315	Entretien d'objets mobiliers par des tiers	6'303	14'500	-8'197	-56.5	5'782.42
316	Loyers, fermages et redevance d'utilisation					1.00
317	Dédommagements	6'240	6'240			6'240.00
318	Honoraires et prestations de service	5'791	8'000	-2'209	-27.6	9'615.68
391	Mise à disposition de locaux	28'228	29'884	-1'656	-5.5	30'728.00
392	Autres prestations internes	2'262	1'320	942	71.4	1'884.80
436	Dédommagements de tiers		4'000	4'000		3'902.15
<b>A002</b>						
<b>Administration centrale</b>						
Total des charges	6'704'553		6'145'865	558'688	9.1	5'447'596.44
Total des revenus		1'071'892	721'000	350'892	48.7	540'375.51

	Budget 2011		Budget 2010	Ecart	%	Comptes 2009
	Charges	Revenus				
<b>A002000 Administration centrale</b>						
Total des charges	6'704'553		6'145'865	558'688	9.1	5'447'596.44
Total des revenus		1'071'892	721'000	350'892	48.7	540'375.51
301 Traitements du personnel	2'676'070		2'625'820	50'250	1.9	2'496'428.25
303 Assurances sociales	207'871		203'322	4'548	2.2	187'929.40
304 Caisses de pensions et de prévoyance	357'821		334'848	22'973	6.9	308'404.90
305 Assurance maladie et accidents	73'554		73'668	-114	-0.2	48'882.47
306 Prestations en nature	11'750		9'550	2'200	23.0	8'534.60
309 Autres charges du personnel	1'296		1'200	96	8.0	5'184.15
310 Fournitures de bureau, imprimés, publicité	484'921		461'260	23'661	5.1	325'715.05
311 Mobilier, machines, véhicules et matériel	15'200		23'500	-8'300	-35.3	5'012.52
312 Eau, énergie, combustible	28'946		21'049	7'897	37.5	25'504.80
313 Achats de fournitures et autres marchandises	922'472		621'072	301'400	48.5	466'850.80
314 Entretien des immeubles par des tiers	128'385		132'339	-3'954	-3.0	339'998.87
315 Entretien d'objets mobiliers par des tiers	41'786		64'500	-22'714	-35.2	24'663.96
316 Loyers, fermages et redevance d'utilisation	113'850		113'350	500	0.4	94'797.41
317 Dédommagements	32'140		34'140	-2'000	-5.9	30'508.25
318 Honoraires et prestations de service	1'098'485		928'836	169'649	18.3	622'273.27
319 Frais divers	16'200		17'600	-1'400	-8.0	7'959.66
331 Amortissements ordinaires du PA	45'484		27'009	18'475	68.4	26'008.96
334 Pertes sur débiteurs						80.00
351 Dédommagements à des collect. publiques - cantons	25'000		25'000			13'800.00
365 Subventions accordées - institutions privées	6'200		6'200			
390 Intérêts répartis	3'673		4'495	-822	-18.3	4'116.43
391 Mise à disposition de locaux	380'111		375'567	4'544	1.2	372'855.20
392 Autres prestations internes	33'339		41'540	-8'201	-19.7	32'087.49
435 Ventes		1'047'542	693'000	354'542	51.2	497'666.77
436 Dédommagements de tiers		350	4'000	-3'650	-91.3	3'399.44
439 Autres contributions		24'000	24'000			39'309.30
<b>A003 Service juridique</b>						
Total des charges	1'683'801		1'347'202	336'599	25.0	1'291'202.46
Total des revenus						2'595.00
<b>A003000 Service juridique</b>						
Total des charges	1'683'801		1'347'202	336'599	25.0	1'291'202.46
Total des revenus						2'595.00
301 Traitements du personnel	1'276'858		1'020'617	256'241	25.1	984'900.15
303 Assurances sociales	98'842		78'945	19'897	25.2	75'096.30
304 Caisses de pensions et de prévoyance	163'075		124'956	38'119	30.5	116'435.05
305 Assurance maladie et accidents	30'581		27'536	3'046	11.1	23'812.85

	Budget 2011		Budget 2010	Ecart	%	Comptes 2009
	Charges	Revenus				
<b>A003000</b>	<b>Service juridique</b>					
306	Prestations en nature	1'300	1'300			350.00
309	Autres charges du personnel	576	528	48	9.1	24'806.10
310	Fournitures de bureau, imprimés, publicité	24'250	24'356	-106	-0.4	1'804.00
311	Mobilier, machines, véhicules et matériel					722.37
312	Eau, énergie, combustible	2'863		2'863		2'518.95
313	Achats de fournitures et autres marchandises	1'000	1'000			
314	Entretien des immeubles par des tiers					1'565.00
315	Entretien d'objets mobiliers par des tiers	17'182	5'500	11'682	212.4	15'128.00
316	Loyers, fermages et redevance d'utilisation					5.00
317	Dédommagements	12'500	12'500			
318	Honoraires et prestations de service	5'362	4'800	562	11.7	2'426.56
319	Frais divers	5'000	5'000			
331	Amortissements ordinaires du PA	2'384	500	1'884	376.9	509.28
390	Intérêts répartis	74		74		
391	Mise à disposition de locaux	39'872	39'664	208	0.5	39'388.00
392	Autres prestations internes	2'082		2'082		1'734.85
436	Dédommagements de tiers					2'595.00
<b>A004</b>	<b>Relations extérieures</b>					
	Total des charges	3'526'619	3'027'883	498'736	16.5	2'977'812.31
	Total des revenus					9'305.80
<b>A004000</b>	<b>Relations extérieures</b>					
	Total des charges	3'526'619	3'027'883	498'736	16.5	2'977'812.31
	Total des revenus					9'305.80
301	Traitements du personnel	1'260'776	1'132'103	128'674	11.4	1'082'757.55
303	Assurances sociales	97'662	87'418	10'244	11.7	82'068.95
304	Caisses de pensions et de prévoyance	168'174	140'925	27'249	19.3	128'335.60
305	Assurance maladie et accidents	31'056	28'541	2'515	8.8	19'762.87
306	Prestations en nature	4'150	4'150			2'236.85
309	Autres charges du personnel	480	384	96	25.0	6'069.25
310	Fournitures de bureau, imprimés, publicité	59'500	31'740	27'760	87.5	56'830.35
311	Mobilier, machines, véhicules et matériel	2'000	2'000			960.24
312	Eau, énergie, combustible	5'153	4'500	653	14.5	4'412.70
313	Achats de fournitures et autres marchandises	33'000	33'000			22'221.22
314	Entretien des immeubles par des tiers					2'194.00
315	Entretien d'objets mobiliers par des tiers	32'711	32'300	411	1.3	26'258.60
316	Loyers, fermages et redevance d'utilisation	35'500	35'500			22'609.02
317	Dédommagements	45'180	45'180			46'470.85
318	Honoraires et prestations de service	1'461'841	1'233'450	228'391	18.5	1'138'124.81

	Budget 2011		Budget 2010	Ecart	%	Comptes 2009
	Charges	Revenus				
<b>A004000 Relations extérieures</b>						
319 Frais divers	23'500		23'500			12'535.30
320 Engagements courants						29.45
331 Amortissements ordinaires du PA	688		125	563	450.0	
365 Subventions accordées - institutions privées	70'000		50'000	20'000	40.0	53'217.50
367 Subventions accordées - étranger						74'092.00
391 Mise à disposition de locaux	64'836		64'408	428	0.7	64'056.00
392 Autres prestations internes	130'412		78'660	51'752	65.8	132'569.20
429 Autres revenus						141.20
436 Dédommagements de tiers						9'164.60
<b>A006 Office de l'état civil</b>						
Total des charges	4'213'948		4'929'211	-715'263	-14.5	4'675'564.33
Total des revenus		1'513'300	2'782'600	-1'269'300	-45.6	2'532'292.61
<b>A006000 Etat civil</b>						
Total des charges	3'312'923		3'145'661	167'262	5.3	2'977'578.39
Total des revenus		1'060'100	1'060'600	-500	-0.1	1'153'072.16
301 Traitements du personnel	2'249'572		2'104'889	144'684	6.9	1'944'587.30
303 Assurances sociales	175'116		163'193	11'924	7.3	145'814.55
304 Caisses de pensions et de prévoyance	290'195		267'954	22'241	8.3	249'566.75
305 Assurance maladie et accidents	66'780		61'791	4'988	8.1	43'054.56
306 Prestations en nature	3'600		2'900	700	24.1	3'508.70
309 Autres charges du personnel	1'296		1'152	144	12.5	15'231.60
310 Fournitures de bureau, imprimés, publicité	37'128		46'589	-9'461	-20.3	32'983.61
311 Mobilier, machines, véhicules et matériel						2'153.55
312 Eau, énergie, combustible	22'444		23'980	-1'536	-6.4	20'606.75
313 Achats de fournitures et autres marchandises	12'300		14'253	-1'953	-13.7	13'581.91
314 Entretien des immeubles par des tiers	8'700		8'717	-17	-0.2	12'796.95
315 Entretien d'objets mobiliers par des tiers	82'364		88'725	-6'361	-7.2	71'724.85
316 Loyers, fermages et redevance d'utilisation						4'643.90
317 Dédommagements	17'220		8'720	8'500	97.5	4'933.71
318 Honoraires et prestations de service	127'886		129'300	-1'414	-1.1	127'023.34
319 Frais divers	1'500		1'800	-300	-16.7	500.00
331 Amortissements ordinaires du PA	4'457		4'525	-68	-1.5	4'457.02
390 Intérêts répartis	274		150	124	82.7	137.14
391 Mise à disposition de locaux	203'340		202'284	1'056	0.5	273'565.95
392 Autres prestations internes	8'751		14'740	-5'989	-40.6	6'706.25
420 Avoirs à vue						66.00
429 Autres revenus						967.45
431 Emoluments administratifs		1'050'000	1'050'000			1'073'962.61



	Budget 2011		Budget 2010	Ecart	%	Comptes 2009		
	Charges	Revenus						
<b>A006000</b>	<b>Etat civil</b>							
434	Autres redevances d'utilis. et prest. de service					461.70		
435		Ventes	10'000	10'500	-500	-4.8	9'710.00	
436		Dédommagements de tiers	100	100			68'005.10	
469		Autres subventions					-100.70	
<b>A006010</b>	<b>Pièces d'identité</b>							
	Total des charges		901'025	1'783'550	-882'525	-49.5	1'697'985.94	
	Total des revenus		453'200	1'722'000	-1'268'800	-73.7	1'379'220.45	
301	Traitements du personnel		419'887	542'479	-122'592	-22.6	520'541.70	
303	Assurances sociales		32'764	42'052	-9'289	-22.1	39'776.95	
304	Caisses de pensions et de prévoyance		61'236	68'417	-7'181	-10.5	62'764.75	
305	Assurance maladie et accidents		13'497	15'845	-2'349	-14.8	12'999.89	
309	Autres charges du personnel		192	288	-96	-33.3	328.00	
310	Fournitures de bureau, imprimés, publicité		12'900	14'161	-1'261	-8.9	3'988.92	
311	Mobilier, machines, véhicules et matériel						4'728.00	
312	Eau, énergie, combustible		2'847	2'849	-2	-0.1	2'883.35	
313	Achats de fournitures et autres marchandises		4'000	4'000			1'942.47	
314	Entretien des immeubles par des tiers		4'000	7'739	-3'739	-48.3	2'909.40	
315	Entretien d'objets mobiliers par des tiers		1'000	1'000			878.65	
316	Loyers, fermages et redevance d'utilisation		75'000	75'000			76'144.35	
318	Honoraires et prestations de service		9'005	7'400	1'605	21.7	8'844.51	
319	Frais divers		1'000	1'000				
351	Dédommagements à des collect. publiques - cantons		263'500	1'000'000	-736'500	-73.7	959'090.20	
392	Autres prestations internes		198	1'320	-1'122	-85.0	164.80	
429	Autres revenus						597.00	
431	Emoluments administratifs			448'200	1'712'000	-1'263'800	-73.8	1'363'608.10
434	Autres redevances d'utilis. et prest. de service						10'043.20	
436	Dédommagements de tiers			5'000	10'000	-5'000	-50.0	4'972.15
<b>A007</b>	<b>Secrétariat CM</b>							
	Total des charges		2'242'347	2'135'710	106'637	5.0	2'061'537.15	
	Total des revenus						4'250.40	
<b>A007000</b>	<b>Secrétariat CM</b>							
	Total des charges		2'242'347	2'135'710	106'637	5.0	2'061'537.15	
	Total des revenus						4'250.40	
301	Traitements du personnel		1'459'556	1'423'922	35'634	2.5	1'327'066.45	
303	Assurances sociales		113'115	111'006	2'109	1.9	100'447.30	

	Budget 2011		Budget 2010	Ecart	%	Comptes 2009
	Charges	Revenus				
<b>A007000</b>	<b>Secrétariat CM</b>					
304	Caisses de pensions et de prévoyance	180'514	161'070	19'444	12.1	144'247.40
305	Assurance maladie et accidents	36'677	37'695	-1'019	-2.7	22'372.52
306	Prestations en nature	9'400	9'400			7'366.80
309	Autres charges du personnel	672	624	48	7.7	663.60
310	Fournitures de bureau, imprimés, publicité	130'200	131'168	-968	-0.7	137'883.79
311	Mobilier, machines, véhicules et matériel					9'931.31
312	Eau, énergie, combustible	80'270	82'459	-2'189	-2.7	76'877.05
313	Achats de fournitures et autres marchandises	1'700		1'700		6'200.00
314	Entretien des immeubles par des tiers					8'516.00
315	Entretien d'objets mobiliers par des tiers	89'067	82'000	7'067	8.6	78'458.57
316	Loyers, fermages et redevance d'utilisation					23'756.89
317	Dédommagements	4'300	3'600	700	19.4	1'963.39
318	Honoraires et prestations de service	15'547	18'000	-2'453	-13.6	23'558.53
319	Frais divers	1'000	3'000	-2'000	-66.7	
320	Engagements courants					270.60
391	Mise à disposition de locaux	76'244	54'716	21'528	39.4	54'340.00
392	Autres prestations internes	44'086	17'050	27'036	158.6	37'616.95
436	Dédommagements de tiers					4'250.40
<b>A7</b>	<b>Conseil municipal</b>					
	Total des charges	2'905'373	2'899'498	5'875	0.2	2'584'876.68
	Total des revenus					-150.00
<b>A700</b>	<b>Conseil municipal</b>					
	Total des charges	2'905'373	2'899'498	5'875	0.2	2'584'876.68
	Total des revenus					-150.00
<b>A700010</b>	<b>Conseil municipal</b>					
	Total des charges	2'905'373	2'899'498	5'875	0.2	2'584'876.68
	Total des revenus					-150.00
300	Autorités et commissions	2'110'000	2'110'000			1'929'365.85
303	Assurances sociales	123'082	122'684	398	0.3	70'051.40
305	Assurance maladie et accidents	6'026	6'026			3'719.78
310	Fournitures de bureau, imprimés, publicité	91'700	89'700	2'000	2.2	73'242.90
311	Mobilier, machines, véhicules et matériel					3'764.00
312	Eau, énergie, combustible	1'489	1'300	189	14.5	
313	Achats de fournitures et autres marchandises	1'500	1'000	500	50.0	2'630.07
314	Entretien des immeubles par des tiers					15'742.00
315	Entretien d'objets mobiliers par des tiers	70'857	85'500	-14'643	-17.1	62'567.00

	Budget 2011		Budget 2010	Ecart	%	Comptes 2009
	Charges	Revenus				
<b>A700010 Conseil municipal</b>						
316 Loyers, fermages et redevance d'utilisation						761.00
317 Dédommagements	181'000		181'000			132'424.75
318 Honoraires et prestations de service	200'303		200'100	203	0.1	184'898.12
319 Frais divers	15'250		5'250	10'000	190.5	6'328.62
331 Amortissements ordinaires du PA	100'000		93'244	6'757	7.3	95'309.30
365 Subventions accordées - institutions privées	1'500		1'500			1'500.00
390 Intérêts répartis	1'616		1'344	272	20.2	1'231.59
391 Mise à disposition de locaux						897.00
392 Autres prestations internes	1'050		850	200	23.5	443.30
435 Ventes						-150.00
<b>A8 Conseil administratif</b>						
Total des charges	21'913'130		21'970'347	-57'217	-0.3	22'303'130.51
Total des revenus		15'083'500	15'083'500			14'862'281.30
<b>A800 Conseil administratif</b>						
Total des charges	21'913'130		21'970'347	-57'217	-0.3	22'303'130.51
Total des revenus		15'083'500	15'083'500			14'862'281.30
<b>A800010 Conseil administratif</b>						
Total des charges	21'913'130		21'970'347	-57'217	-0.3	22'303'130.51
Total des revenus		15'083'500	15'083'500			14'862'281.30
301 Traitements du personnel	1'152'116		1'134'295	17'821	1.6	1'161'605.75
303 Assurances sociales	89'186		87'523	1'664	1.9	83'156.00
305 Assurance maladie et accidents	27'593		27'734	-140	-0.5	12'398.08
309 Autres charges du personnel	240		240			240.00
310 Fournitures de bureau, imprimés, publicité	26'000		25'800	200	0.8	2'298.21
311 Mobilier, machines, véhicules et matériel			30'000	-30'000	-100.0	3'643.59
313 Achats de fournitures et autres marchandises	4'000		3'000	1'000	33.3	3'360.81
314 Entretien des immeubles par des tiers						1'272.00
315 Entretien d'objets mobiliers par des tiers	20'954		8'700	12'254	140.9	7'447.84
316 Loyers, fermages et redevance d'utilisation	13'000		27'500	-14'500	-52.7	27'654.20
317 Dédommagements	181'500		181'500			169'607.27
318 Honoraires et prestations de service	462'862		453'191	9'671	2.1	514'949.86
319 Frais divers	781'800		790'700	-8'900	-1.1	512'953.38
331 Amortissements ordinaires du PA	150'000		150'000			150'000.00
334 Pertes sur débiteurs	14'100'000		14'100'000			14'079'230.00
361 Subventions accordées - cantons	309'300		309'300			300'000.00
365 Subventions accordées - institutions privées	860'048		879'776	-19'728	-2.2	1'565'296.50

		Budget 2011		Budget 2010	Ecarts	%	Comptes 2009
		Charges	Revenus				
<b>A800010</b>	<b>Conseil administratif</b>						
367	Subventions accordées - étranger	3'700'000		3'720'000	-20'000	-0.5	3'683'028.28
390	Intérêts répartis	12'430		17'089	-4'659	-27.3	15'654.44
392	Autres prestations internes	22'100		24'000	-1'900	-7.9	9'334.30
436	Dédommagements de tiers		83'500	83'500			62'424.30
451	Cantons		15'000'000	15'000'000			14'799'857.00
<b>A9</b>	<b>Contrôle financier</b>						
	Total des charges	2'491'285		2'382'665	108'620	4.6	2'276'894.43
	Total des revenus						15'074.90
<b>A900</b>	<b>Contrôle financier</b>						
	Total des charges	2'491'285		2'382'665	108'620	4.6	2'276'894.43
	Total des revenus						15'074.90
<b>A900010</b>	<b>Contrôle financier</b>						
	Total des charges	2'491'285		2'382'665	108'620	4.6	2'276'894.43
	Total des revenus						15'074.90
301	Traitements du personnel	1'761'068		1'696'121	64'947	3.8	1'600'063.30
303	Assurances sociales	136'324		130'873	5'452	4.2	118'696.60
304	Caisses de pensions et de prévoyance	263'017		229'357	33'660	14.7	227'126.45
305	Assurance maladie et accidents	42'178		41'470	708	1.7	26'310.98
306	Prestations en nature	1'400		1'400			1'182.00
309	Autres charges du personnel	624		576	48	8.3	18'553.40
310	Fournitures de bureau, imprimés, publicité	9'100		9'680	-580	-6.0	7'100.68
311	Mobilier, machines, véhicules et matériel						572.00
312	Eau, énergie, combustible	8'269		4'669	3'600	77.1	7'379.30
313	Achats de fournitures et autres marchandises	1'100		1'476	-376	-25.5	322.45
314	Entretien des immeubles par des tiers	9'700		9'419	281	3.0	11'633.35
315	Entretien d'objets mobiliers par des tiers	41'360		36'600	4'760	13.0	36'538.00
316	Loyers, fermages et redevance d'utilisation						3'118.59
317	Dédommagements	17'420		17'020	400	2.4	17'994.28
318	Honoraires et prestations de service	133'983		133'700	283	0.2	129'419.20
319	Frais divers	3'300		3'300			5'040.00
331	Amortissements ordinaires du PA	750			750		
391	Mise à disposition de locaux	61'508		66'124	-4'616	-7.0	65'692.00
392	Autres prestations internes	183		880	-697	-79.2	151.85
436	Dédommagements de tiers						15'046.00
439	Autres contributions						28.90

# **Finances et logement**



	Budget 2011		Budget 2010	Ecart	%	Comptes 2009
	Charges	Revenus				
<b>1 Finances et logement</b>						
Total des charges	253'737'010		249'799'600	3'937'410	1.6	239'955'598.71
Total des revenus		1'009'450'808	977'233'892	32'216'915	3.3	1'088'846'850.78
<b>10 Direction départ. finances et logement</b>						
Total des charges	12'313'187		10'681'161	1'632'026	15.3	6'682'388.12
Total des revenus		256'600	291'600	-35'000	-12.0	316'657.66
<b>1000 Direction départ. finances et logement</b>						
Total des charges	12'313'187		10'681'161	1'632'026	15.3	6'682'388.12
Total des revenus		256'600	291'600	-35'000	-12.0	316'657.66
<b>1000000 Direction départ. finances et logement</b>						
Total des charges	2'826'724		2'482'133	344'591	13.9	1'937'008.64
Total des revenus		206'600	241'600	-35'000	-14.5	203'865.00
301 Traitements du personnel	1'943'400		1'682'820	260'580	15.5	1'170'429.40
303 Assurances sociales	150'504		129'911	20'593	15.9	86'871.70
304 Caisses de pensions et de prévoyance	255'929		215'970	39'959	18.5	167'116.90
305 Assurance maladie et accidents	47'405		42'006	5'399	12.9	15'829.45
306 Prestations en nature	9'000		4'000	5'000	125.0	6'472.50
309 Autres charges du personnel	768		576	192	33.3	30'788.15
310 Fournitures de bureau, imprimés, publicité	26'000		25'641	359	1.4	23'035.64
311 Mobilier, machines, véhicules et matériel	11'000			11'000		21'744.60
312 Eau, énergie, combustible	54'635		56'468	-1'833	-3.3	53'838.45
313 Achats de fournitures et autres marchandises	1'500		3'299	-1'799	-54.5	4'142.69
314 Entretien des immeubles par des tiers	20'000		19'000	1'000	5.3	23'219.50
315 Entretien d'objets mobiliers par des tiers	39'102		26'800	12'302	45.9	34'418.78
316 Loyers, fermages et redevance d'utilisation						5'999.24
317 Dédommagements	8'000		11'500	-3'500	-30.4	8'463.05
318 Honoraires et prestations de service	84'437		86'200	-1'763	-2.1	112'581.18
319 Frais divers						150.00
331 Amortissements ordinaires du PA	861		1'138	-276	-24.3	861.44
390 Intérêts répartis	54		79	-25	-31.7	71.92
391 Mise à disposition de locaux	160'028		159'196	832	0.5	158'402.00
392 Autres prestations internes	14'101		17'530	-3'429	-19.6	12'572.05
434 Autres redevances d'utilis. et prest. de service		41'600	41'600			41'600.00
436 Dédommagements de tiers		15'000		15'000		11'641.70
441 Parts à des recettes cantonales		150'000	200'000	-50'000	-25.0	150'623.30

	Budget 2011		Budget 2010	Ecart	%	Comptes 2009
	Charges	Revenus				
<b>1000010 Agenda 21</b>						
Total des charges	3'727'722		2'278'486	1'449'236	63.6	1'439'666.34
Total des revenus						5'102.81
301 Traitements du personnel	813'772		666'101	147'671	22.2	439'723.75
303 Assurances sociales	62'994		51'396	11'598	22.6	33'517.75
304 Caisses de pensions et de prévoyance	102'771		79'535	23'237	29.2	54'596.40
305 Assurance maladie et accidents	19'490		16'286	3'204	19.7	8'328.49
309 Autres charges du personnel	336		240	96	40.0	128.00
310 Fournitures de bureau, imprimés, publicité	44'000		27'000	17'000	63.0	54'020.41
311 Mobilier, machines, véhicules et matériel						9'199.80
312 Eau, énergie, combustible	1'145		500	645	129.0	927.30
313 Achats de fournitures et autres marchandises						78.00
314 Entretien des immeubles par des tiers	2'400		2'200	200	9.1	1'637.20
315 Entretien d'objets mobiliers par des tiers			4'900	-4'900	-100.0	
316 Loyers, fermages et redevance d'utilisation						297.00
317 Dédommagements	13'640		8'640	5'000	57.9	3'095.10
318 Honoraires et prestations de service	412'484		685'400	-272'916	-39.8	301'395.39
319 Frais divers	16'600		16'000	600	3.8	21'900.00
331 Amortissements ordinaires du PA	1'000'250			1'000'250		
365 Subventions accordées - institutions privées	963'728		688'588	275'140	40.0	452'511.00
375 Subventions redistribuées - Institutions privées						6'000.00
390 Intérêts répartis	207'166			207'166		
391 Mise à disposition de locaux	50'136		17'300	32'836	189.8	42'200.00
392 Autres prestations internes	16'809		14'400	2'409	16.7	10'110.75
436 Dédommagements de tiers						14'102.81
460 Subventions acquises - confédération						-15'000.00
471 Subventions à redistribuer - cantons						6'000.00
<b>1000020 Fonds chômage</b>						
Total des charges	5'758'741		5'920'542	-161'801	-2.7	3'305'713.14
Total des revenus		50'000	50'000			107'689.85
300 Autorités et commissions	10'100		10'100			3'780.00
301 Traitements du personnel	150'000		150'000			496'875.95
303 Assurances sociales	12'523		12'353	170	1.4	37'738.10
304 Caisses de pensions et de prévoyance	30'000		45'000	-15'000	-33.3	41'780.65
305 Assurance maladie et accidents	5'555		2'888	2'666	92.3	11'815.75
306 Prestations en nature						2'552.00
309 Autres charges du personnel						40.00
311 Mobilier, machines, véhicules et matériel						11'130.69
318 Honoraires et prestations de service						1'350'000.00
331 Amortissements ordinaires du PA	563			563		
365 Subventions accordées - institutions privées	5'550'000		5'700'000	-150'000	-2.6	1'350'000.00



	Budget 2011		Budget 2010	Ecart	%	Comptes 2009
	Charges	Revenus				
<b>1000020 Fonds chômage</b>						
392 Autres prestations internes			200	-200	-100.0	
436 Dédommagements de tiers						7'246.00
451 Cantons		50'000	50'000			100'443.85
<b>11 Finances</b>						
Total des charges	133'395'905		126'687'923	6'707'982	5.3	118'600'045.82
Total des revenus		887'564'326	855'346'011	32'218'315	3.8	967'699'715.69
<b>1001 Direction des finances</b>						
Total des charges	117'657'245		111'121'538	6'535'707	5.9	115'128'277.74
Total des revenus		765'427'926	751'056'411	14'371'515	1.9	815'307'313.63
<b>1001510 Centimes additionnels et impôts spéciaux</b>						
Total des charges	75'166'083		64'131'933	11'034'150	17.2	72'581'279.60
Total des revenus		713'121'196	696'093'000	17'028'196	2.5	762'305'875.87
334 Pertes sur débiteurs	15'000'000		15'000'000			1'403'795.10
341 Contributions à communes - contrib. de péréquation	11'656'507		6'256'649	5'399'858	86.3	
346 Compensation financière aux communes françaises	27'984'930		22'916'014	5'068'916	22.1	36'139'688.18
351 Dédommagements à des collect. publiques - cantons	20'524'646		19'959'270	565'376	2.8	35'037'796.32
400 Impôts sur le revenu et la fortune		559'004'856	551'881'000	7'123'856	1.3	610'175'996.85
401 Impôts sur le bénéfice et le capital		140'150'034	128'428'000	11'722'034	9.1	138'550'101.70
406 Impôts sur les chiens		200'000	170'000	30'000	17.7	205'912.50
408 Fonds de péréquation (personnes morales)		13'766'306	15'614'000	-1'847'694	-11.8	13'081'718.00
429 Autres revenus						357'917.62
441 Parts à des recettes cantonales						-65'770.80
<b>1001520 Revenus des capitaux</b>						
Total des charges	2'143'332		2'319'198	-175'866	-7.6	2'438'484.29
Total des revenus		11'326'730	9'660'027	1'666'703	17.3	12'837'110.40
330 Amortissements ordinaires du PF	604'994		604'994	0		603'126.45
331 Amortissements ordinaires du PA	3'424		3'424	0	0.0	3'423.94
334 Pertes sur débiteurs						171'408.70
363 Subventions accordées - propres établissements	76'500		51'000	25'500	50.0	167'400.00
365 Subventions accordées - institutions privées			8'702	-8'702	-100.0	11'070.87
390 Intérêts répartis	1'458'414		1'651'078	-192'664	-11.7	1'482'054.33
420 Avoirs à vue		100'000	100'000			236'030.32
421 Créances		632'000	747'000	-115'000	-15.4	493'381.24

	Budget 2011		Budget 2010	Ecart	%	Comptes 2009
	Charges	Revenus				
<b>1001520 Revenus des capitaux</b>						
422 Capitaux du patrimoine financier		1'889'340	1'425'697	463'643	32.5	2'671'812.86
423 Immeubles du patrimoine financier		3'500'000	2'800'000	700'000	25.0	2'176'374.15
424 Gains comptables sur les placements du PF						1'325'555.40
425 Prêts du patrimoine administratif		4'590	16'065	-11'475	-71.4	-17'518.50
426 Participations permanentes du PA		5'200'800	4'571'265	629'535	13.8	5'951'474.93
<b>1001530 Charges de la dette consolidée</b>						
Total des charges	40'044'330		44'316'907	-4'272'577	-9.6	39'849'521.61
Total des revenus		40'980'000	45'303'384	-4'323'384	-9.5	40'163'774.86
320 Engagements courants	100'000		100'000			66'096.00
322 Dettes à moyen et long terme	39'044'330		43'729'707	-4'685'377	-10.7	39'505'545.88
323 Dettes envers des entités particulières	900'000		487'200	412'800	84.7	277'879.73
421 Créances		3'000'000	3'000'000			3'210'584.92
429 Autres revenus		1'980'000	2'095'000	-115'000	-5.5	515'434.99
490 Intérêts répartis		36'000'000	40'208'384	-4'208'384	-10.5	36'437'754.95
<b>1001540 Frais d'emprunts et divers</b>						
Total des charges	303'500		353'500	-50'000	-14.1	258'992.24
Total des revenus						552.50
318 Honoraires et prestations de service	162'000		212'000	-50'000	-23.6	117'492.20
322 Dettes à moyen et long terme	141'500		141'500			141'500.04
429 Autres revenus						552.50
<b>1004 Comptabilité générale et budget</b>						
Total des charges	2'730'952		2'593'668	137'284	5.3	2'638'016.68
Total des revenus		21'500	21'500			43'566.56
<b>1004000 Comptabilité générale et budget</b>						
Total des charges	2'730'952		2'593'668	137'284	5.3	2'638'016.68
Total des revenus		21'500	21'500			43'566.56
301 Traitements du personnel	1'930'388		1'849'202	81'186	4.4	1'859'091.40
303 Assurances sociales	149'627		142'944	6'683	4.7	139'432.95
304 Caisses de pensions et de prévoyance	267'108		258'792	8'316	3.2	218'952.65
305 Assurance maladie et accidents	48'814		48'655	159	0.3	34'775.58
306 Prestations en nature	2'000			2'000		846.50
309 Autres charges du personnel	912		864	48	5.6	5'684.35

		Budget 2011		Budget 2010	Ecarts	%	Comptes 2009
		Charges	Revenus				
<b>1004000</b>	<b>Comptabilité générale et budget</b>						
310	Fournitures de bureau, imprimés, publicité	65'000		61'703	3'297	5.3	63'495.29
311	Mobilier, machines, véhicules et matériel						2'594.00
312	Eau, énergie, combustible	5'840		4'700	1'140	24.3	4'968.60
313	Achats de fournitures et autres marchandises	600		350	250	71.4	350.69
314	Entretien des immeubles par des tiers	13'000		13'803	-803	-5.8	15'507.90
315	Entretien d'objets mobiliers par des tiers	52'028		49'900	2'128	4.3	45'590.00
316	Loyers, fermages et redevance d'utilisation						4'365.20
317	Dédommagements	2'603		4'201	-1'598	-38.0	2'534.94
318	Honoraires et prestations de service	84'281		23'050	61'231	265.6	48'600.07
319	Frais divers	15'060		16'450	-1'390	-8.5	88'717.41
331	Amortissements ordinaires du PA	563			563		
334	Pertes sur débiteurs						-510.00
391	Mise à disposition de locaux	78'056		94'444	-16'388	-17.4	93'792.00
392	Autres prestations internes	15'073		24'610	-9'537	-38.8	9'227.15
429	Autres revenus		15'000	15'000			23'296.33
434	Autres redevances d'utilis. et prest. de service		1'000	1'000			2'128.93
436	Dédommagements de tiers		5'500	5'500			18'141.30
<b>1006</b>	<b>Taxe professionnelle</b>						
	Total des charges	4'430'415		4'350'999	79'416	1.8	-6'680'917.62
	Total des revenus		120'144'900	102'296'900	17'848'000	17.5	150'100'822.42
<b>1006000</b>	<b>Taxe professionnelle</b>						
	Total des charges	4'430'415		4'350'999	79'416	1.8	-6'680'917.62
	Total des revenus		120'144'900	102'296'900	17'848'000	17.5	150'100'822.42
300	Autorités et commissions	3'400		3'400			450.00
301	Traitements du personnel	1'953'719		1'900'585	53'134	2.8	1'774'464.05
303	Assurances sociales	151'304		146'715	4'589	3.1	132'303.60
304	Caisses de pensions et de prévoyance	268'739		243'414	25'325	10.4	236'911.50
305	Assurance maladie et accidents	47'652		47'330	322	0.7	31'865.12
306	Prestations en nature	3'000		3'000			587.85
309	Autres charges du personnel	912		864	48	5.6	4'298.30
310	Fournitures de bureau, imprimés, publicité	23'800		28'127	-4'327	-15.4	10'849.70
311	Mobilier, machines, véhicules et matériel	1'000		1'000			673.00
312	Eau, énergie, combustible	15'226		13'802	1'424	10.3	13'729.75
313	Achats de fournitures et autres marchandises	1'200		1'051	149	14.2	627.80
314	Entretien des immeubles par des tiers	14'100		13'990	110	0.8	17'317.50
315	Entretien d'objets mobiliers par des tiers	63'747		60'744	3'003	4.9	53'992.30
316	Loyers, fermages et redevance d'utilisation						4'922.10
317	Dédommagements	8'660		7'660	1'000	13.1	7'592.40

	Budget 2011		Budget 2010	Ecart	%	Comptes 2009	
	Charges	Revenus					
<b>1006000</b>	<b>Taxe professionnelle</b>						
318	Honoraires et prestations de service	281'240	285'100	-3'860	-1.4	188'297.76	
331	Amortissements ordinaires du PA	4'338	4'338			3'437.50	
334	Pertes sur débiteurs	1'362'000	1'362'000			-9'385'110.70	
390	Intérêts répartis	330		330			
391	Mise à disposition de locaux	216'692	215'560	1'132	0.5	214'076.00	
392	Autres prestations internes	9'357	12'320	-2'963	-24.1	7'796.85	
409	Taxe professionnelle communale		120'000'000	102'165'000	17'835'000	17.5	149'776'936.00
420	Avoirs à vue		100	100		42.20	
421	Créances		35'000	35'000		42'274.23	
429	Autres revenus		18'000	10'000	8'000	80.0	50'161.70
436	Dédommagements de tiers		36'800	36'800		53'614.80	
439	Autres contributions					51'491.49	
452	Communes		55'000	50'000	5'000	10.0	126'302.00
<b>1007</b>	<b>Centrale mun. d'achat et d'impression</b>						
	Total des charges	6'955'675	6'876'135	79'540	1.2	6'219'595.74	
	Total des revenus		1'970'000	1'971'200	-1'200	-0.1	2'248'013.08
<b>1007010</b>	<b>Achats et impressions CMAI</b>						
	Total des charges	4'460'074	4'342'691	117'383	2.7	3'448'488.66	
	Total des revenus		700'000	701'200	-1'200	-0.2	587'771.73
301	Traitements du personnel	2'236'435	2'167'702	68'733	3.2	2'101'795.45	
303	Assurances sociales	173'513	167'714	5'799	3.5	158'119.70	
304	Caisses de pensions et de prévoyance	269'402	345'150	-75'748	-22.0	297'515.00	
305	Assurance maladie et accidents	58'724	59'024	-301	-0.5	43'881.15	
306	Prestations en nature	4'190	4'190			1'050.00	
309	Autres charges du personnel	1'248	1'152	96	8.3	17'412.90	
310	Fournitures de bureau, imprimés, publicité	685'759	545'846	139'913	25.6	155'218.85	
311	Mobilier, machines, véhicules et matériel	342'764	343'064	-300	-0.1	9'125.29	
312	Eau, énergie, combustible	32'970	28'534	4'436	15.6	30'885.25	
313	Achats de fournitures et autres marchandises	18'500	43'447	-24'947	-57.4	18'256.05	
314	Entretien des immeubles par des tiers	45'000	33'000	12'000	36.4	35'347.40	
315	Entretien d'objets mobiliers par des tiers	109'607	155'050	-45'443	-29.3	71'026.95	
316	Loyers, fermages et redevance d'utilisation	30'000	10'040	19'960	198.8	225'904.43	
317	Dédommagements	7'460	9'680	-2'220	-22.9	3'815.60	
318	Honoraires et prestations de service	173'852	136'000	37'852	27.8	30'126.65	
319	Frais divers	2'697	2'267	430	19.0	825.85	
331	Amortissements ordinaires du PA	41'414	26'692	14'722	55.2	25'787.59	
390	Intérêts répartis	1'233	1'263	-30	-2.4	1'051.70	
391	Mise à disposition de locaux	224'324	256'776	-32'452	-12.6	220'525.00	

	Budget 2011		Budget 2010	Ecart	%	Comptes 2009
	Charges	Revenus				
<b>1007010 Achats et impressions CMAI</b>						
392 Autres prestations internes	982		6'100	-5'118	-83.9	817.85
427 Immeubles du patrimoine administratif			1'200	-1'200	-100.0	1'200.00
429 Autres revenus						330.60
436 Dédommagements de tiers						14'062.00
492 Autres prestations internes		700'000	700'000			572'179.13
<b>1007020 Achats et impressions autres services</b>						
Total des charges	419'603		699'745	-280'141	-40.0	788'405.27
Total des revenus						
331 Amortissements ordinaires du PA	401'747		667'580	-265'832	-39.8	757'071.97
390 Intérêts répartis	17'856		32'165	-14'309	-44.5	31'333.30
<b>1007030 Assurances</b>						
Total des charges	2'075'998		1'833'700	242'298	13.2	1'982'701.81
Total des revenus		1'270'000	1'270'000			1'660'241.35
301 Traitements du personnel						-3'197.00
305 Assurance maladie et accidents	800		223'700	-222'900	-99.6	222'921.55
314 Entretien des immeubles par des tiers	1'200'000		1'200'000			1'594'369.85
318 Honoraires et prestations de service	585'033		410'000	175'033	42.7	165'890.00
319 Frais divers	290'000			290'000		
331 Amortissements ordinaires du PA						840.64
390 Intérêts répartis						105.27
392 Autres prestations internes	165			165		1'771.50
436 Dédommagements de tiers		1'270'000	1'270'000			1'660'241.35
<b>1008 Contrôle de gestion</b>						
Total des charges	1'621'618		1'745'583	-123'965	-7.1	1'295'073.28
Total des revenus						
<b>1008010 Contrôle de gestion</b>						
Total des charges	1'621'618		1'745'583	-123'965	-7.1	1'295'073.28
Total des revenus						
301 Traitements du personnel	1'186'627		1'291'803	-105'176	-8.1	952'783.60
303 Assurances sociales	91'857		99'676	-7'818	-7.8	71'864.80
304 Caisses de pensions et de prévoyance	173'987		166'100	7'888	4.8	121'926.15
305 Assurance maladie et accidents	28'420		31'585	-3'165	-10.0	16'695.84

		Budget 2011		Budget 2010	Ecarts	%	Comptes 2009
		Charges	Revenus				
<b>1008010</b>	<b>Contrôle de gestion</b>						
306	Prestations en nature	2'000		1'000	1'000	100.0	
309	Autres charges du personnel	432		432			21'895.30
310	Fournitures de bureau, imprimés, publicité	41'130		41'349	-219	-0.5	28'145.10
311	Mobilier, machines, véhicules et matériel						236.00
312	Eau, énergie, combustible	2'519		6'693	-4'174	-62.4	2'193.50
313	Achats de fournitures et autres marchandises	900		888	12	1.4	524.12
314	Entretien des immeubles par des tiers	9'000		9'000			9'878.00
315	Entretien d'objets mobiliers par des tiers	20'337		29'700	-9'363	-31.5	17'988.00
316	Loyers, fermages et redevance d'utilisation						2'715.15
317	Dédommagements	7'000		7'000			
318	Honoraires et prestations de service	9'771		11'600	-1'829	-15.8	2'744.81
319	Frais divers	1'300		1'300			
331	Amortissements ordinaires du PA	2'332		3'619	-1'287	-35.6	1'963.02
390	Intérêts répartis	122		179	-57	-31.8	163.89
391	Mise à disposition de locaux	43'884		43'660	224	0.5	43'356.00
<b>12</b>	<b>Logement</b>						
	Total des charges	92'222'282		95'044'497	-2'822'216	-3.0	91'981'607.60
	Total des revenus		114'846'918	114'977'141	-130'223	-0.1	116'918'163.63
<b>1005</b>	<b>Gérance immobilière municipale</b>						
	Total des charges	92'222'282		95'044'497	-2'822'216	-3.0	91'981'607.60
	Total des revenus		114'846'918	114'977'141	-130'223	-0.1	116'918'163.63
<b>1005010</b>	<b>Comptes de régie</b>						
	Total des charges	9'305'565		8'430'066	875'500	10.4	8'000'688.56
	Total des revenus		6'571'388	6'919'400	-348'012	-5.0	7'281'459.33
301	Traitements du personnel	5'791'616		5'136'110	655'507	12.8	4'823'883.50
303	Assurances sociales	449'568		397'729	51'839	13.0	362'865.35
304	Caisses de pensions et de prévoyance	764'457		628'287	136'171	21.7	579'785.50
305	Assurance maladie et accidents	155'053		144'510	10'543	7.3	101'391.97
306	Prestations en nature	10'500		600	9'900	1'650.0	1'103.80
309	Autres charges du personnel	2'832		2'640	192	7.3	58'668.85
310	Fournitures de bureau, imprimés, publicité	44'300		37'662	6'638	17.6	25'942.79
311	Mobilier, machines, véhicules et matériel	86'000		11'000	75'000	681.8	24'191.57
312	Eau, énergie, combustible	18'320		39'858	-21'538	-54.0	15'495.85
313	Achats de fournitures et autres marchandises	656		606	50	8.3	3'047.59
314	Entretien des immeubles par des tiers	79'002		79'002			44'543.85
315	Entretien d'objets mobiliers par des tiers	187'021		202'874	-15'853	-7.8	163'842.16

	Budget 2011		Budget 2010	Ecart	%	Comptes 2009
	Charges	Revenus				
<b>1005010 Comptes de régie</b>						
316 Loyers, fermages et redevance d'utilisation						11'010.98
317 Dédommagements	11'840		11'840			9'152.42
318 Honoraires et prestations de service	458'791		458'300	491	0.1	477'683.83
319 Frais divers	2'800		2'800			29.77
320 Engagements courants						14'097.50
331 Amortissements ordinaires du PA	6'388		5'886	502	8.5	4'300.00
390 Intérêts répartis	177			177		
391 Mise à disposition de locaux	318'936		291'352	27'584	9.5	290'090.00
392 Autres prestations internes	917'308		979'010	-61'702	-6.3	989'561.28
429 Autres revenus						21'865.85
431 Emoluments administratifs		3'000	3'000			2'240.00
434 Autres redevances d'utilis. et prest. de service		6'547'388	6'895'400	-348'012	-5.1	7'216'460.48
436 Dédommagements de tiers		20'000	20'000			40'105.40
439 Autres contributions		1'000	1'000			787.60
<b>1005020 Immeubles locatifs PF</b>						
Total des charges	60'935'611		63'598'881	-2'663'271	-4.2	60'632'345.34
Total des revenus		86'521'446	87'116'520	-595'074	-0.7	88'113'791.31
301 Traitements du personnel	6'094'565		5'714'512	380'053	6.7	4'688'186.45
303 Assurances sociales	475'877		444'982	30'895	6.9	354'517.11
304 Caisses de pensions et de prévoyance	731'722		687'682	44'039	6.4	599'701.66
305 Assurance maladie et accidents	200'154		193'505	6'649	3.4	124'501.41
306 Prestations en nature	58'500		58'500			49'424.35
309 Autres charges du personnel	3'264		3'264			2'557.60
310 Fournitures de bureau, imprimés, publicité	5'000		5'000			1'478.90
311 Mobilier, machines, véhicules et matériel	197'500		47'500	150'000	315.8	125'934.88
312 Eau, énergie, combustible	4'644'220		4'570'020	74'200	1.6	4'381'265.55
313 Achats de fournitures et autres marchandises	157'140		157'140			122'599.65
314 Entretien des immeubles par des tiers	16'558'855		17'831'157	-1'272'302	-7.1	16'084'425.50
315 Entretien d'objets mobiliers par des tiers	171'448		149'500	21'948	14.7	139'397.21
316 Loyers, fermages et redevance d'utilisation	1'345'000		1'345'000			1'303'772.35
317 Dédommagements	1'200		1'200			4'492.80
318 Honoraires et prestations de service	8'359'738		8'860'258	-500'520	-5.7	9'339'026.19
319 Frais divers	903'000		503'000	400'000	79.5	201'011.93
330 Amortissements ordinaires du PF	2'282'421		2'206'629	75'792	3.4	3'866'470.52
334 Pertes sur débiteurs	200'000		200'000			509'452.01
390 Intérêts répartis	18'270'407		20'251'032	-1'980'625	-9.8	18'546'971.35
392 Autres prestations internes	275'600		369'000	-93'400	-25.3	187'157.92
423 Immeubles du patrimoine financier		78'859'598	79'652'312	-792'714	-1.0	80'351'080.35
434 Autres redevances d'utilis. et prest. de service		1'364'000	1'364'000			1'281'525.75
435 Ventes						11'110.00

		Budget 2011		Budget 2010	Ecarts	%	Comptes 2009
		Charges	Revenus				
<b>1005020</b>	<b>Immeubles locatifs PF</b>						
436	Dédommagements de tiers		314'000	224'000	90'000	40.2	564'150.56
439	Autres contributions						161'169.00
491	Mise à disposition de locaux		5'983'848	5'876'208	107'640	1.8	5'744'755.65
<b>1005030</b>	<b>Immeubles publics PA</b>						
	Total des charges	9'171'529		8'536'167	635'362	7.4	8'377'507.31
	Total des revenus		10'037'829	9'520'522	517'307	5.4	9'277'687.05
301	Traitements du personnel						13'297.25
303	Assurances sociales						1'107.59
304	Caisses de pensions et de prévoyance						442.29
305	Assurance maladie et accidents						1'354.19
306	Prestations en nature						49.40
309	Autres charges du personnel						2.40
310	Fournitures de bureau, imprimés, publicité	9'000		9'000			7'993.35
311	Mobilier, machines, véhicules et matériel	27'000		27'000			1'482.78
312	Eau, énergie, combustible	381'898		419'354	-37'456	-8.9	379'720.43
313	Achats de fournitures et autres marchandises	2'500		2'500			2'477.55
314	Entretien des immeubles par des tiers	3'154'928		2'682'872	472'056	17.6	2'926'806.68
315	Entretien d'objets mobiliers par des tiers	5'181		9'000	-3'819	-42.4	2'764.05
316	Loyers, fermages et redevance d'utilisation	229'600		229'600			256'622.35
318	Honoraires et prestations de service	1'171'884		1'283'104	-111'220	-8.7	1'161'996.98
319	Frais divers	1'000		1'000			69'493.19
331	Amortissements ordinaires du PA	3'194'119		2'912'950	281'169	9.7	2'582'337.08
334	Pertes sur débiteurs						98'693.75
351	Dédommagements à des collect. publiques - cantons						3'343.90
390	Intérêts répartis	967'419		941'287	26'132	2.8	835'610.54
392	Autres prestations internes	27'000		18'500	8'500	46.0	31'911.56
427	Immeubles du patrimoine administratif		5'724'999	5'664'404	60'595	1.1	5'235'366.90
434	Autres redevances d'utilis. et prest. de service		10'000	10'000			13'801.00
435	Ventes						90.00
436	Dédommagements de tiers		43'602	43'602			93'805.60
439	Autres contributions						7'232.60
491	Mise à disposition de locaux		4'259'228	3'802'516	456'712	12.0	3'927'390.95
<b>1005050</b>	<b>Droits de superficie</b>						
	Total des charges	1'571'911		1'686'912	-115'001	-6.8	1'428'551.09
	Total des revenus		10'104'705	9'870'889	233'816	2.4	10'747'996.94
312	Eau, énergie, combustible	2'239		1'492	747	50.1	2'111.55
314	Entretien des immeubles par des tiers	1'000		1'000			



	Budget 2011		Budget 2010	Ecart	%	Comptes 2009
	Charges	Revenus				
<b>1005050 Droits de superficie</b>						
318 Honoraires et prestations de service	433'500		442'000	-8'500	-1.9	558'287.06
319 Frais divers						80'125.00
331 Amortissements ordinaires du PA	91'600		91'600			
334 Pertes sur débiteurs						-226'495.00
390 Intérêts répartis	1'043'572		1'150'820	-107'248	-9.3	1'014'522.48
423 Immeubles du patrimoine financier		5'650'321	5'416'505	233'816	4.3	5'700'746.85
427 Immeubles du patrimoine administratif		4'435'921	4'435'921			5'028'321.69
436 Dédommagements de tiers		10'000	10'000			10'465.20
491 Mise à disposition de locaux		8'463	8'463			8'463.20
<b>1005060 Salles communales</b>						
Total des charges	4'171'129		4'137'914	33'215	0.8	3'871'517.92
Total des revenus		1'611'550	1'549'810	61'740	4.0	1'497'229.00
301 Traitements du personnel	1'398'793		1'308'494	90'298	6.9	1'288'328.45
303 Assurances sociales	109'126		101'741	7'385	7.3	98'721.10
304 Caisses de pensions et de prévoyance	163'366		147'953	15'413	10.4	149'359.50
305 Assurance maladie et accidents	44'683		42'319	2'363	5.6	34'080.47
306 Prestations en nature	34'500		34'500			6'176.20
309 Autres charges du personnel	720		672	48	7.1	672.00
311 Mobilier, machines, véhicules et matériel	50'000		50'000			26'554.00
312 Eau, énergie, combustible	120'943		135'381	-14'438	-10.7	118'787.27
313 Achats de fournitures et autres marchandises	46'000		46'000			40'200.30
314 Entretien des immeubles par des tiers	463'564		613'113	-149'549	-24.4	381'818.54
315 Entretien d'objets mobiliers par des tiers	24'330		24'330			6'464.95
316 Loyers, fermages et redevance d'utilisation						1'802.30
317 Dédommagements						615.60
318 Honoraires et prestations de service	495'841		506'544	-10'703	-2.1	495'939.06
319 Frais divers	2'000		2'000			391.29
331 Amortissements ordinaires du PA	527'065		527'065	0		527'065.24
334 Pertes sur débiteurs						-7'150.00
365 Subventions accordées - institutions privées	470'000		350'000	120'000	34.3	470'395.25
390 Intérêts répartis	187'895		215'550	-27'655	-12.8	197'459.69
391 Mise à disposition de locaux	30'304		30'252	52	0.2	28'688.00
392 Autres prestations internes	2'000		2'000			5'148.71
427 Immeubles du patrimoine administratif		1'310'550	1'304'810	5'740	0.4	1'183'309.50
436 Dédommagements de tiers		11'000	11'000			21'813.50
491 Mise à disposition de locaux		290'000	234'000	56'000	23.9	292'106.00

	Budget 2011		Budget 2010	Ecart	%	Comptes 2009
	Charges	Revenus				
<b>1005070 Comptes Ville de Genève - Propriétaire</b>						
Total des charges	7'066'537		8'654'557	-1'588'020	-18.4	9'670'997.38
Total des revenus						
318 Honoraires et prestations de service						20.03
334 Pertes sur débiteurs						-12'000.00
360 Subventions accordées - confédération	503'275		503'275			503'275.00
361 Subventions accordées - cantons	120'295		120'295			120'295.00
364 Subventions accordées - sociétés d'économie mixte	763'686		763'686			763'686.00
365 Subventions accordées - institutions privées	3'898'965		3'956'107	-57'142	-1.4	4'386'930.85
366 Subventions accordées - personnes physiques	1'780'316		3'311'194	-1'530'878	-46.2	3'908'790.50
<b>13 Direction ressources humaines</b>						
Total des charges	15'805'637		17'386'019	-1'580'382	-9.1	22'691'557.17
Total des revenus		6'782'964	6'619'140	163'823	2.5	3'912'313.80
<b>1300 Direction ressources humaines</b>						
Total des charges	15'805'637		17'386'019	-1'580'382	-9.1	22'691'557.17
Total des revenus		6'782'964	6'619'140	163'823	2.5	3'912'313.80
<b>1300000 Direction ressources humaines</b>						
Total des charges	12'793'424		10'818'167	1'975'257	18.3	7'604'651.94
Total des revenus		550'000	550'000			7'17'861.65
301 Traitements du personnel	7'360'092		5'865'405	1'494'687	25.5	4'592'005.80
303 Assurances sociales	569'942		452'964	116'979	25.8	347'351.20
304 Caisses de pensions et de prévoyance	1'033'372		787'668	245'704	31.2	604'587.20
305 Assurance maladie et accidents	401'756		148'573	253'182	170.4	85'895.93
306 Prestations en nature	24'000		24'000			1'158.25
309 Autres charges du personnel	2'292'832		2'292'640	192	0.0	664'933.80
310 Fournitures de bureau, imprimés, publicité	99'430		89'258	10'172	11.4	34'323.62
311 Mobilier, machines, véhicules et matériel	52'500		2'500	50'000	2'000.0	20'044.42
312 Eau, énergie, combustible	39'333		35'131	4'202	12.0	34'633.15
313 Achats de fournitures et autres marchandises	29'761		29'761			27'753.62
314 Entretien des immeubles par des tiers	45'500		45'500			49'005.90
315 Entretien d'objets mobiliers par des tiers	154'860		137'600	17'260	12.5	134'700.65
316 Loyers, fermages et redevance d'utilisation			2'000	-2'000	-100.0	12'070.00
317 Dédommagements	17'000		227'000	-210'000	-92.5	223'591.80
318 Honoraires et prestations de service	267'264		237'400	29'864	12.6	404'426.89
319 Frais divers	95'000		95'000			76'037.93
320 Engagements courants						443.70
331 Amortissements ordinaires du PA	27'066		14'241	12'825	90.1	9'075.11

	Budget 2011		Budget 2010	Ecart	%	Comptes 2009
	Charges	Revenus				
<b>1300000</b>	<b>Direction ressources humaines</b>					
334						163.30
390			818	-260	-31.8	749.60
391	245'884		253'008	-7'124	-2.8	247'793.38
392	37'274		77'700	-40'426	-52.0	33'906.69
429						194.20
434		400'000	400'000			552'741.85
436		10'000	10'000			54'693.45
451		30'000	30'000			27'000.00
452		100'000	100'000			72'150.00
492		10'000	10'000			11'082.15
<b>1301000</b>	<b>Divers - RH</b>					
	-470'751		3'248'711	-3'719'462	-114.5	11'960'231.98
		2'750'000	2'750'000			67'778.90
301	-8'929'625		-5'256'847	-3'672'778	-69.9	3'533'594.60
303	450'881		417'718	33'163	7.9	379'432.74
304	274'961		459'943	-184'983	-40.2	221'448.70
305	146'276		200'256	-53'980	-27.0	127'386.49
306	11'350		22'700	-11'350	-50.0	8'273.75
307	6'775'000		6'620'000	155'000	2.3	6'511'942.75
308	100'000		100'000			35'329.66
309	120'816		120'864	-48	0.0	130'185.70
310						50'808.72
311			50'000	-50'000	-100.0	
313						2'503.31
316						49'335.69
317	213'750		6'500	207'250	3'188.5	9'253.76
318	19'070		48'500	-29'430	-60.7	326'324.06
319						57.40
322	342'170		456'226	-114'056	-25.0	570'288.00
334						121.40
351						150.25
391	3'600		2'100	1'500	71.4	3'545.00
392	1'000		750	250	33.3	250.00
429						360.00
436		2'750'000	2'750'000			67'418.90

	Budget 2011		Budget 2010	Ecart	%	Comptes 2009
	Charges	Revenus				
<b>1302000 Caisse d'assurance du personnel (CAP)</b>						
Total des charges	3'482'964		3'319'140	163'823	4.9	3'126'673.25
Total des revenus		3'482'964	3'319'140	163'823	4.9	3'126'673.25
301 Traitements du personnel	2'771'338		2'659'052	112'286	4.2	2'489'488.90
303 Assurances sociales	214'531		205'432	9'099	4.4	186'485.10
304 Caisses de pensions et de prévoyance	399'736		346'607	53'129	15.3	316'377.75
305 Assurance maladie et accidents	66'374		68'456	-2'083	-3.0	43'836.00
309 Autres charges du personnel	1'200		1'152	48	4.2	1'076.00
310 Fournitures de bureau, imprimés, publicité			4'681	-4'681	-100.0	4'668.55
317 Dédommagements	24'960		24'960			24'960.00
392 Autres prestations internes	4'826		8'800	-3'974	-45.2	59'780.95
434 Autres redevances d'utilis. et prest. de service		3'482'964	3'319'140	163'823	4.9	3'124'703.25
436 Dédommagements de tiers						1'970.00

# **Constructions et aménagement**



	Budget 2011		Budget 2010	Ecart	%	Comptes 2009
	Charges	Revenus				
<b>2</b>	<b>Constructions et aménagement</b>					
	Total des charges		73'349'607	2'570'441	3.5	65'302'103.08
	Total des revenus	5'713'150	5'198'000	515'150	9.9	6'066'495.57
<b>20</b>	<b>Constructions et aménagement</b>					
	Total des charges		73'349'607	2'570'441	3.5	65'302'103.08
	Total des revenus	5'713'150	5'198'000	515'150	9.9	6'066'495.57
<b>2001</b>	<b>Direction constructions et aménagement</b>					
	Total des charges		8'153'213	75'869	0.9	6'793'251.81
	Total des revenus	33'000	57'500	-24'500	-42.6	17'321.80
<b>2001000</b>	<b>Direction constructions et aménagement</b>					
	Total des charges		8'153'213	75'869	0.9	6'793'251.81
	Total des revenus	33'000	57'500	-24'500	-42.6	17'321.80
301	Traitements du personnel	4'715'864	4'538'265	177'599	3.9	4'042'810.45
303	Assurances sociales	365'252	350'497	14'755	4.2	301'705.25
304	Caisses de pensions et de prévoyance	731'914	608'780	123'134	20.2	583'798.95
305	Assurance maladie et accidents	115'526	115'264	262	0.2	72'213.04
306	Prestations en nature	2'000	2'000			1'860.50
309	Autres charges du personnel	2'112	2'112			35'531.50
310	Fournitures de bureau, imprimés, publicité	237'710	226'278	11'432	5.1	195'438.43
311	Mobilier, machines, véhicules et matériel	46'500	36'500	10'000	27.4	39'075.68
312	Eau, énergie, combustible	96'000	100'493	-4'493	-4.5	88'355.20
313	Achats de fournitures et autres marchandises	2'200	1'800	400	22.2	2'357.62
314	Entretien des immeubles par des tiers	72'742	66'426	6'316	9.5	55'554.80
315	Entretien d'objets mobiliers par des tiers	88'411	99'400	-10'989	-11.1	73'319.77
316	Loyers, fermages et redevance d'utilisation	8'000	8'000			29'114.45
317	Dédommagements	59'540	64'540	-5'000	-7.8	31'087.90
318	Honoraires et prestations de service	751'387	1'050'100	-298'713	-28.5	407'305.69
319	Frais divers	39'900	39'900			37'403.55
331	Amortissements ordinaires du PA	93'286	171'672	-78'386	-45.7	85'547.50
365	Subventions accordées - institutions privées	113'000	50'900	62'100	122.0	40'000.00
390	Intérêts répartis	79'407	81'138	-1'731	-2.1	74'328.18
391	Mise à disposition de locaux	586'356	516'988	69'368	13.4	568'800.50
392	Autres prestations internes	21'975	22'160	-185	-0.8	27'642.85
420	Avoirs à vue					0.70
431	Emoluments administratifs		20'000	-30'000	-60.0	7'933.03
435	Ventes		2'000	500	33.3	652.00
436	Dédommagements de tiers		11'000	5'000	83.3	15'192.75
438	Prestations du personnel pour les investissements					-6'456.68

		Budget 2011		Budget 2010	Ecarts	%	Comptes 2009
		Charges	Revenus				
<b>2202</b>	<b>Urbanisme</b>						
	Total des charges	3'562'251		3'596'122	-33'871	-0.9	3'455'852.83
	Total des revenus		25'500	25'500			120'281.30
<b>2202000</b>	<b>Urbanisme</b>						
	Total des charges	3'562'251		3'596'122	-33'871	-0.9	3'455'852.83
	Total des revenus		25'500	25'500			120'281.30
301	Traitements du personnel	2'041'708		1'966'175	75'532	3.8	1'964'068.40
303	Assurances sociales	158'115		151'905	6'210	4.1	147'007.85
304	Caisses de pensions et de prévoyance	311'520		269'193	42'328	15.7	261'706.55
305	Assurance maladie et accidents	49'759		50'655	-895	-1.8	33'396.69
306	Prestations en nature						338.00
309	Autres charges du personnel	960		912	48	5.3	11'312.20
310	Fournitures de bureau, imprimés, publicité	86'543		87'412	-869	-1.0	41'723.18
311	Mobilier, machines, véhicules et matériel	4'500		4'500			4'443.54
312	Eau, énergie, combustible	10'062		10'240	-178	-1.7	9'223.00
313	Achats de fournitures et autres marchandises	812		812			70.90
314	Entretien des immeubles par des tiers	20'270		20'270			24'086.20
315	Entretien d'objets mobiliers par des tiers	47'176		42'494	4'682	11.0	41'682.76
316	Loyers, fermages et redevance d'utilisation	6'000		6'000			12'318.65
317	Dédommagements	11'940		11'940			6'858.10
318	Honoraires et prestations de service	544'918		573'100	-28'182	-4.9	431'884.22
319	Frais divers	1'500		1'500			1'168.45
331	Amortissements ordinaires du PA	237'117		198'925	38'193	19.2	265'791.86
390	Intérêts répartis	13'281		10'877	2'404	22.1	10'550.58
391	Mise à disposition de locaux	11'252		185'472	-174'220	-93.9	184'208.00
392	Autres prestations internes	4'817		3'740	1'077	28.8	4'013.70
434	Autres redevances d'utilis. et prest. de service		24'500	24'500			24'500.00
435	Ventes		1'000	1'000			
436	Dédommagements de tiers						95'781.30
<b>2401</b>	<b>Architecture</b>						
	Total des charges	3'616'232		3'339'425	276'807	8.3	2'881'737.44
	Total des revenus		720'000	650'000	70'000	10.8	662'097.31
<b>2401000</b>	<b>Architecture</b>						
	Total des charges	3'616'232		3'339'425	276'807	8.3	2'881'737.44
	Total des revenus		720'000	650'000	70'000	10.8	662'097.31
301	Traitements du personnel	2'419'067		2'374'624	44'443	1.9	2'086'306.95
303	Assurances sociales	187'392		183'355	4'037	2.2	157'024.60



	Budget 2011		Budget 2010	Ecart	%	Comptes 2009
	Charges	Revenus				
<b>2401000</b>	<b>Architecture</b>					
304	Caisses de pensions et de prévoyance	364'263	331'987	32'276	9.7	322'497.80
305	Assurance maladie et accidents	59'657	59'781	-124	-0.2	37'053.34
306	Prestations en nature	1'000	1'000			
309	Autres charges du personnel	912	912			26'668.95
310	Fournitures de bureau, imprimés, publicité	20'051	20'023	28	0.1	10'996.14
311	Mobilier, machines, véhicules et matériel					1'983.00
312	Eau, énergie, combustible	16'099	11'115	4'984	44.8	15'850.00
313	Achats de fournitures et autres marchandises	1'500	1'772	-272	-15.4	602.65
314	Entretien des immeubles par des tiers	17'000	17'000			9'755.19
315	Entretien d'objets mobiliers par des tiers	50'486	51'700	-1'214	-2.4	44'569.25
316	Loyers, fermages et redevance d'utilisation	241'000	1'000	240'000	24'000.0	4'192.60
317	Dédommagements	26'420	26'420			20'887.56
318	Honoraires et prestations de service	101'686	150'550	-48'864	-32.5	37'961.19
319	Frais divers	1'500	1'500			146.35
331	Amortissements ordinaires du PA	12'828	11'203	1'625	14.5	11'203.36
334	Pertes sur débiteurs					-150.00
390	Intérêts répartis	348	638	-290	-45.5	584.61
391	Mise à disposition de locaux	93'128	92'644	484	0.5	92'026.00
392	Autres prestations internes	1'894	2'200	-306	-13.9	1'577.90
434	Autres redevances d'utilis. et prest. de service		50'000			
438	Prestations du personnel pour les investissements		670'000	70'000	11.7	662'097.31
<b>2402</b>	<b>Bâtiments</b>					
	Total des charges	5'659'138	5'785'452	-126'314	-2.2	4'879'863.07
	Total des revenus		1'350'000	216'650	16.1	1'600'050.33
<b>2402000</b>	<b>Bâtiments</b>					
	Total des charges	5'659'138	5'785'452	-126'314	-2.2	4'879'863.07
	Total des revenus		1'350'000	216'650	16.1	1'600'050.33
301	Traitements du personnel	3'944'096	3'643'865	300'231	8.2	3'328'407.10
303	Assurances sociales	305'379	281'161	24'218	8.6	249'889.45
304	Caisses de pensions et de prévoyance	551'035	512'725	38'310	7.5	422'146.50
305	Assurance maladie et accidents	95'322	89'093	6'229	7.0	58'428.82
306	Prestations en nature	1'000	500	500	100.0	299.60
309	Autres charges du personnel	1'736	1'392	344	24.7	24'600.80
310	Fournitures de bureau, imprimés, publicité	23'700	30'841	-7'141	-23.2	23'029.91
311	Mobilier, machines, véhicules et matériel	1'000		1'000		13'138.80
312	Eau, énergie, combustible	28'354	17'105	11'249	65.8	26'942.23
313	Achats de fournitures et autres marchandises	2'200	1'530	670	43.8	1'871.90
314	Entretien des immeubles par des tiers	81'600	76'500	5'100	6.7	56'280.23

		Budget 2011		Budget 2010	Ecarts	%	Comptes 2009
		Charges	Revenus				
<b>2402000</b>	<b>Bâtiments</b>						
315	Entretien d'objets mobiliers par des tiers	132'854		108'300	24'554	22.7	118'046.35
316	Loyers, fermages et redevance d'utilisation	1'000		950	50	5.3	7'702.05
317	Dédommagements	44'500		38'000	6'500	17.1	31'496.13
318	Honoraires et prestations de service	85'750		81'400	4'350	5.3	44'072.79
319	Frais divers	2'000		6'550	-4'550	-69.5	3'520.65
320	Engagements courants						109.40
331	Amortissements ordinaires du PA	135'907		586'447	-450'540	-76.8	276'654.19
351	Dédommagements à des collect. publiques - cantons			68'411	-68'411	-100.0	
390	Intérêts répartis	11'317		14'604	-3'287	-22.5	14'521.27
391	Mise à disposition de locaux	155'620		154'808	812	0.5	176'281.00
392	Autres prestations internes	54'768		71'270	-16'502	-23.2	2'423.90
427	Immeubles du patrimoine administratif						2'902.20
429	Autres revenus						523.70
436	Dédommagements de tiers						23'229.60
438	Prestations du personnel pour les investissements		870'000	600'000	270'000	45.0	876'818.15
492	Autres prestations internes		696'650	750'000	-53'350	-7.1	696'576.68
<b>2403</b>	<b>Energie</b>						
	Total des charges	5'948'644		5'677'873	270'771	4.8	5'077'021.37
	Total des revenus		1'809'000	1'796'000	13'000	0.7	1'824'301.26
<b>2403000</b>	<b>Energie</b>						
	Total des charges	5'948'644		5'677'873	270'771	4.8	5'077'021.37
	Total des revenus		1'809'000	1'796'000	13'000	0.7	1'824'301.26
301	Traitements du personnel	3'404'812		3'314'054	90'759	2.7	2'845'717.15
303	Assurances sociales	263'765		256'166	7'599	3.0	215'839.60
304	Caisses de pensions et de prévoyance	425'992		407'689	18'303	4.5	354'380.35
305	Assurance maladie et accidents	84'127		87'053	-2'926	-3.4	89'034.49
306	Prestations en nature	12'400		12'800	-400	-3.1	8'194.50
309	Autres charges du personnel	1'488		1'488			3'784.30
310	Fournitures de bureau, imprimés, publicité	17'300		17'767	-467	-2.6	10'657.33
311	Mobilier, machines, véhicules et matériel	20'000		38'300	-18'300	-47.8	46'592.34
312	Eau, énergie, combustible	481'238		394'990	86'248	21.8	466'526.25
313	Achats de fournitures et autres marchandises	258'229		250'303	7'926	3.2	257'293.41
314	Entretien des immeubles par des tiers	37'226		33'071	4'155	12.6	36'336.81
315	Entretien d'objets mobiliers par des tiers	70'023		63'850	6'173	9.7	61'846.48
316	Loyers, fermages et redevance d'utilisation	3'300		2'250	1'050	46.7	5'509.91
317	Dédommagements	104'000		100'000	4'000	4.0	75'930.85
318	Honoraires et prestations de service	50'818		56'200	-5'382	-9.6	40'601.80
319	Frais divers	36'000		35'000	1'000	2.9	21'997.65

	Budget 2011		Budget 2010	Ecart	%	Comptes 2009
	Charges	Revenus				
<b>2403000 Energie</b>						
330 Amortissements ordinaires du PF	22'360			22'360		
331 Amortissements ordinaires du PA	379'225		311'636	67'589	21.7	275'552.67
334 Pertes sur débiteurs						-9'800.00
390 Intérêts répartis	70'592		78'859	-8'267	-10.5	71'591.38
391 Mise à disposition de locaux	200'764		199'808	956	0.5	196'520.00
392 Autres prestations internes	4'986		16'590	-11'604	-70.0	2'914.10
434 Autres redevances d'utilis. et prest. de service		999'000	994'000	5'000	0.5	894'747.35
435 Ventes						3'903.02
436 Dédommagements de tiers		362'000	339'000	23'000	6.8	428'146.74
438 Prestations du personnel pour les investissements		50'000	20'000	30'000	150.0	95'625.62
439 Autres contributions						6'153.48
492 Autres prestations internes		398'000	443'000	-45'000	-10.2	395'725.05
<b>2601 Aménagement urbain et mobilité</b>						
Total des charges	10'651'368		12'011'417	-1'360'049	-11.3	10'730'553.95
Total des revenus		22'000	42'000	-20'000	-47.6	80'120.58
<b>2601000 Aménagement urbain et mobilité</b>						
Total des charges	10'651'368		12'011'417	-1'360'049	-11.3	10'730'553.95
Total des revenus		22'000	42'000	-20'000	-47.6	80'120.58
301 Traitements du personnel	3'026'476		2'771'077	255'399	9.2	2'370'890.45
303 Assurances sociales	234'346		213'946	20'400	9.5	179'437.00
304 Caisses de pensions et de prévoyance	419'902		362'037	57'866	16.0	334'563.20
305 Assurance maladie et accidents	73'345		69'475	3'870	5.6	41'260.31
309 Autres charges du personnel	1'344		1'200	144	12.0	29'656.30
310 Fournitures de bureau, imprimés, publicité	64'554		104'637	-40'083	-38.3	49'388.54
311 Mobilier, machines, véhicules et matériel						4'633.53
312 Eau, énergie, combustible	1'552'945		1'761'642	-208'697	-11.9	1'571'741.55
313 Achats de fournitures et autres marchandises	384		384			531.60
314 Entretien des immeubles par des tiers	2'377'864		2'257'864	120'000	5.3	2'109'566.62
315 Entretien d'objets mobiliers par des tiers	87'016		89'300	-2'284	-2.6	77'096.91
316 Loyers, fermages et redevance d'utilisation	34'840		33'000	1'840	5.6	41'687.65
317 Dédommagements	17'180		17'180			12'949.80
318 Honoraires et prestations de service	1'027'427		1'299'150	-271'723	-20.9	656'171.15
319 Frais divers	15'800		14'800	1'000	6.8	14'490.13
320 Engagements courants						190.20
331 Amortissements ordinaires du PA	280'524		1'353'161	-1'072'637	-79.3	1'594'967.94
364 Subventions accordées - sociétés d'économie mixte	600'495		881'495	-281'000	-31.9	808'578.50
365 Subventions accordées - institutions privées	300'000		300'000			403'000.00
390 Intérêts répartis	188'826		278'059	-89'233	-32.1	246'600.92

	Budget 2011		Budget 2010	Ecart	%	Comptes 2009
	Charges	Revenus				
<b>2601000 Aménagement urbain et mobilité</b>						
391 Mise à disposition de locaux	306'588		152'000	154'588	101.7	152'090.00
392 Autres prestations internes	41'511		51'010	-9'499	-18.6	31'061.65
429 Autres revenus						910.50
436 Dédommagements de tiers						54'728.70
438 Prestations du personnel pour les investissements		10'000	30'000	-20'000	-66.7	12'481.38
469 Autres subventions		12'000	12'000			12'000.00
<b>2602 Génie civil</b>						
Total des charges	38'253'334		34'786'106	3'467'228	10.0	31'483'822.61
Total des revenus		1'537'000	1'277'000	260'000	20.4	1'762'322.99
<b>2602000 Génie civil</b>						
Total des charges	38'253'334		34'786'106	3'467'228	10.0	31'483'822.61
Total des revenus		1'537'000	1'277'000	260'000	20.4	1'762'322.99
301 Traitements du personnel	9'218'070		8'987'721	230'349	2.6	8'019'418.30
303 Assurances sociales	715'780		696'152	19'628	2.8	594'484.00
304 Caisses de pensions et de prévoyance	1'175'958		1'091'743	84'215	7.7	962'167.65
305 Assurance maladie et accidents	250'018		255'033	-5'015	-2.0	336'468.36
306 Prestations en nature	39'925		39'925			30'544.11
309 Autres charges du personnel	4'464		4'464			51'073.70
310 Fournitures de bureau, imprimés, publicité	42'773		42'773			17'174.36
311 Mobilier, machines, véhicules et matériel	72'500		72'500			72'554.97
312 Eau, énergie, combustible	635'181		479'961	155'220	32.3	602'591.20
313 Achats de fournitures et autres marchandises	950'000		945'000	5'000	0.5	525'575.88
314 Entretien des immeubles par des tiers	2'835'259		2'685'168	150'091	5.6	2'546'903.01
315 Entretien d'objets mobiliers par des tiers	968'812		986'355	-17'543	-1.8	394'884.83
316 Loyers, fermages et redevance d'utilisation	9'000		9'000			18'980.01
317 Dédommagements	53'500		53'500			54'857.78
318 Honoraires et prestations de service	472'838		532'400	-59'562	-11.2	726'404.90
319 Frais divers	11'000		11'000			13'697.20
331 Amortissements ordinaires du PA	16'326'469		12'975'879	3'350'590	25.8	12'312'773.67
334 Pertes sur débiteurs						-5'950.00
390 Intérêts répartis	4'373'180		4'896'519	-523'339	-10.7	4'183'868.78
391 Mise à disposition de locaux	87'132		11'064	76'068	687.5	10'988.00
392 Autres prestations internes	11'475		9'950	1'525	15.3	14'361.90
434 Autres redevances d'utilis. et prest. de service		137'000	77'000	60'000	77.9	111'197.95
435 Ventes						1'639.75
436 Dédommagements de tiers						172'287.95
438 Prestations du personnel pour les investissements		1'400'000	1'200'000	200'000	16.7	1'455'081.69
461 Subventions acquises - cantons						22'115.65

**Culture**



	Budget 2011		Budget 2010	Ecart	%	Comptes 2009
	Charges	Revenus				
<b>3 Culture</b>						
Total des charges	239'138'604		229'592'601	9'546'002	4.2	228'285'978.14
Total des revenus		16'327'259	15'876'188	451'071	2.8	17'557'924.02
<b>30 Direction de la culture</b>						
Total des charges	6'300'831		3'994'757	2'306'074	57.7	4'562'017.12
Total des revenus		75'000	75'000			100'012.15
<b>3001 Direction de la culture</b>						
Total des charges	6'300'831		3'994'757	2'306'074	57.7	4'562'017.12
Total des revenus		75'000	75'000			100'012.15
<b>3001000 Direction de la culture</b>						
Total des charges	6'300'831		3'994'757	2'306'074	57.7	4'562'017.12
Total des revenus		75'000	75'000			100'012.15
301 Traitements du personnel	2'699'991		1'837'347	862'645	47.0	1'914'829.80
303 Assurances sociales	209'007		141'899	67'108	47.3	142'782.25
304 Caisses de pensions et de prévoyance	378'754		269'060	109'695	40.8	277'213.30
305 Assurance maladie et accidents	64'666		46'645	18'021	38.6	33'226.53
306 Prestations en nature						350.00
308 Personnel interimaire	610'000			610'000		264'325.20
309 Autres charges du personnel	912		768	144	18.8	128'718.90
310 Fournitures de bureau, imprimés, publicité	41'100		17'753	23'347	131.5	26'991.21
311 Mobilier, machines, véhicules et matériel	320'000		140'000	180'000	128.6	106'380.12
313 Achats de fournitures et autres marchandises	400			400		379.15
314 Entretien des immeubles par des tiers						3'841.30
315 Entretien d'objets mobiliers par des tiers	43'570		49'400	-5'830	-11.8	38'696.34
316 Loyers, fermages et redevance d'utilisation			1'500	-1'500	-100.0	19'852.95
317 Dédommagements	31'500		25'500	6'000	23.5	35'754.28
318 Honoraires et prestations de service	410'883		775'768	-364'885	-47.0	709'985.53
319 Frais divers	18'000		20'000	-2'000	-10.0	17'450.50
320 Engagements courants						126.85
331 Amortissements ordinaires du PA			77	-77	-100.0	
351 Dédommagements à des collect. publiques - cantons	30'000		40'000	-10'000	-25.0	30'000.00
365 Subventions accordées - institutions privées	1'134'900		595'900	539'000	90.5	776'762.50
366 Subventions accordées - personnes physiques	285'000			285'000		14'000.00
367 Subventions accordées - étranger	5'200		5'200			5'000.00
390 Intérêts répartis	368		211	157	74.4	193.66
391 Mise à disposition de locaux			9'000	-9'000	-100.0	840.00
392 Autres prestations internes	16'579		18'730	-2'151	-11.5	14'316.75
427 Immeubles du patrimoine administratif		60'000	60'000			19'000.00

	Budget 2011		Budget 2010	Ecart	%	Comptes 2009
	Charges	Revenus				
<b>3001000</b>	<b>Direction de la culture</b>					
434		15'000	15'000			
436						81'012.15
<b>31</b>	<b>Domaine art et culture</b>					
	Total des charges	120'877'697	116'054'324	4'823'373	4.2	115'515'447.73
	Total des revenus		11'779'475	844'869	7.2	11'818'726.62
<b>3101</b>	<b>Service administratif et technique (SAT)</b>					
	Total des charges	14'978'588	14'787'917	190'671	1.3	14'572'858.19
	Total des revenus		3'424'474	275'632	8.1	3'640'457.02
<b>3101000</b>	<b>Art et culture admin. SAT</b>					
	Total des charges	2'067'210	2'244'815	-177'605	-7.9	1'950'151.12
	Total des revenus		2'900			40'567.08
301	Traitements du personnel	1'266'788	1'405'174	-138'385	-9.9	1'205'947.80
303	Assurances sociales	98'388	108'747	-10'359	-9.5	92'418.30
304	Caisses de pensions et de prévoyance	171'584	175'158	-3'574	-2.0	151'706.50
305	Assurance maladie et accidents	34'640	38'659	-4'019	-10.4	31'211.01
306	Prestations en nature	2'500	2'500			2'974.80
309	Autres charges du personnel	672	720	-48	-6.7	19'337.70
310	Fournitures de bureau, imprimés, publicité	26'284	42'212	-15'928	-37.7	12'544.87
311	Mobilier, machines, véhicules et matériel	8'000	8'000			10'554.51
312	Eau, énergie, combustible	13'310	16'071	-2'761	-17.2	13'479.25
313	Achats de fournitures et autres marchandises	16'183	19'083	-2'900	-15.2	5'375.35
314	Entretien des immeubles par des tiers	100'281	75'600	24'681	32.7	99'470.54
315	Entretien d'objets mobiliers par des tiers	121'466	117'800	3'666	3.1	105'854.30
316	Loyers, fermages et redevance d'utilisation	7'000	9'000	-2'000	-22.2	7'863.04
317	Dédommagements	6'620	6'620			1'229.80
318	Honoraires et prestations de service	115'426	134'968	-19'542	-14.5	73'400.06
319	Frais divers	2'500	2'500			237.02
320	Engagements courants					113.40
331	Amortissements ordinaires du PA	58'678	58'678	0		97'636.46
334	Pertes sur débiteurs					-1'050.00
390	Intérêts répartis	11'091	13'535	-2'444	-18.1	13'211.28
392	Autres prestations internes	5'799	9'790	-3'991	-40.8	6'635.13
429	Autres revenus					543.00
436	Dédommagements de tiers		2'900			36'237.50
439	Autres contributions					3'786.58



	Budget 2011		Budget 2010	Ecart	%	Comptes 2009
	Charges	Revenus				
<b>3101100 Scènes culturelles</b>						
Total des charges	11'436'205		11'174'472	261'733	2.3	11'226'462.84
Total des revenus		3'485'906	3'210'274	275'632	8.6	3'386'629.84
301 Traitements du personnel	4'867'480		4'627'904	239'576	5.2	4'811'191.55
303 Assurances sociales	377'835		358'581	19'254	5.4	364'769.85
304 Caisses de pensions et de prévoyance	509'367		458'720	50'648	11.0	433'235.00
305 Assurance maladie et accidents	130'339		132'946	-2'606	-2.0	151'698.60
306 Prestations en nature	64'000		84'000	-20'000	-23.8	47'171.54
309 Autres charges du personnel	3'840		2'160	1'680	77.8	2'068.00
310 Fournitures de bureau, imprimés, publicité	25'775		27'043	-1'268	-4.7	18'210.74
311 Mobilier, machines, véhicules et matériel	325'000		305'000	20'000	6.6	352'619.74
312 Eau, énergie, combustible	623'004		581'116	41'888	7.2	620'267.51
313 Achats de fournitures et autres marchandises	153'815		153'915	-100	-0.1	168'111.67
314 Entretien des immeubles par des tiers	1'095'835		1'198'429	-102'594	-8.6	1'027'663.01
315 Entretien d'objets mobiliers par des tiers	67'105		39'959	27'146	67.9	142'460.62
316 Loyers, fermages et redevance d'utilisation	82'800		88'800	-6'000	-6.8	93'919.17
317 Dédommagements	5'540		5'540			1'686.40
318 Honoraires et prestations de service	346'752		381'089	-34'337	-9.0	305'118.64
319 Frais divers	3'000		3'000			823.88
331 Amortissements ordinaires du PA	1'470'210		1'519'462	-49'253	-3.2	1'377'576.11
334 Pertes sur débiteurs						9'031.92
361 Subventions accordées - cantons						3'600.00
365 Subventions accordées - institutions privées	569'391		397'510	171'881	43.2	566'456.35
390 Intérêts répartis	546'080		639'582	-93'502	-14.6	585'691.93
391 Mise à disposition de locaux	165'576		164'716	860	0.5	133'148.00
392 Autres prestations internes	3'461		5'000	-1'539	-30.8	9'942.61
427 Immeubles du patrimoine administratif		2'750'206	2'611'674	138'532	5.3	2'732'929.82
429 Autres revenus						164.50
434 Autres redevances d'utilis. et prest. de service		529'500	396'600	132'900	33.5	419'806.81
435 Ventes		1'000	1'000			495.56
436 Dédommagements de tiers		177'500	191'000	-13'500	-7.1	187'935.84
492 Autres prestations internes		27'700	10'000	17'700	177.0	45'297.31
<b>3101200 Ateliers de décors de théâtre</b>						
Total des charges	1'475'173		1'368'631	106'542	7.8	1'396'244.23
Total des revenus		211'300	211'300			213'260.10
301 Traitements du personnel	831'942		785'898	46'044	5.9	749'707.60
303 Assurances sociales	64'595		60'899	3'696	6.1	56'440.90
304 Caisses de pensions et de prévoyance	121'847		94'989	26'858	28.3	88'628.50
305 Assurance maladie et accidents	22'506		22'658	-152	-0.7	30'156.78
306 Prestations en nature	7'100		8'100	-1'000	-12.4	4'012.97
309 Autres charges du personnel	432		432			482.00

	Budget 2011		Budget 2010	Ecart	%	Comptes 2009
	Charges	Revenus				
<b>3101200 Ateliers de décors de théâtre</b>						
310 Fournitures de bureau, imprimés, publicité	1'700		1'700			1'588.34
311 Mobilier, machines, véhicules et matériel	40'000		40'000			30'782.05
312 Eau, énergie, combustible	61'419		41'325	20'094	48.6	59'699.80
313 Achats de fournitures et autres marchandises	145'200		144'700	500	0.4	158'015.31
314 Entretien des immeubles par des tiers	55'513		18'613	36'900	198.3	46'047.88
315 Entretien d'objets mobiliers par des tiers	15'249		15'200	49	0.3	6'010.33
316 Loyers, fermages et redevance d'utilisation	78'110		82'110	-4'000	-4.9	82'002.46
317 Dédommagements	2'100		2'100			649.20
318 Honoraires et prestations de service	26'521		48'937	-22'416	-45.8	24'156.48
319 Frais divers						86.17
331 Amortissements ordinaires du PA	806		806			806.19
365 Subventions accordées - institutions privées						25'250.00
390 Intérêts répartis	134		165	-31	-18.8	151.44
391 Mise à disposition de locaux						30'436.00
392 Autres prestations internes						1'133.83
427 Immeubles du patrimoine administratif		36'300	36'300			37'878.00
434 Autres redevances d'utilis. et prest. de service		175'000	175'000			154'169.70
436 Dédommagements de tiers						19'732.00
492 Autres prestations internes						1'480.40
<b>3105 Service de la promotion culturelle (SPC)</b>						
Total des charges	3'483'442		3'413'829	69'612	2.0	3'103'436.47
Total des revenus		288'000	296'000	-8'000	-2.7	344'816.50
<b>3105000 Promotion culturelle</b>						
Total des charges	3'483'442		3'413'829	69'612	2.0	3'103'436.47
Total des revenus		288'000	296'000	-8'000	-2.7	344'816.50
301 Traitements du personnel	911'761		901'251	10'510	1.2	867'678.30
303 Assurances sociales	70'710		69'670	1'040	1.5	65'323.95
304 Caisses de pensions et de prévoyance	115'968		115'901	67	0.1	110'988.25
305 Assurance maladie et accidents	23'557		23'757	-200	-0.8	14'441.56
306 Prestations en nature	500		500			
309 Autres charges du personnel	528		528			9'232.45
310 Fournitures de bureau, imprimés, publicité	682'943		683'492	-549	-0.1	526'232.95
311 Mobilier, machines, véhicules et matériel	42'000		42'000			52'985.71
313 Achats de fournitures et autres marchandises	9'500		9'500			9'043.50
314 Entretien des immeubles par des tiers						2'681.00
315 Entretien d'objets mobiliers par des tiers	48'813		46'800	2'013	4.3	40'141.34
316 Loyers, fermages et redevance d'utilisation	3'000		3'000			5'007.50
317 Dédommagements	4'500		4'900	-400	-8.2	956.50

	Budget 2011		Budget 2010	Ecart	%	Comptes 2009
	Charges	Revenus				
<b>3105000</b>	<b>Promotion culturelle</b>					
318	Honoraires et prestations de service	690'521	671'400	19'121	2.9	590'891.11
319	Frais divers	1'500	1'500			130.00
334	Pertes sur débiteurs					4'450.00
362	Subventions accordées - Communes	130'000	190'000	-60'000	-31.6	73'070.00
363	Subventions accordées - propres établissements	90'000	80'000	10'000	12.5	
365	Subventions accordées - institutions privées	648'000	568'000	80'000	14.1	720'759.30
366	Subventions accordées - personnes physiques					520.00
391	Mise à disposition de locaux	2'400		2'400		2'360.00
392	Autres prestations internes	7'240	1'630	5'610	344.2	6'543.05
434	Autres redevances d'utilis. et prest. de service		100'000			114'195.00
435	Ventes		1'000			2'000.00
436	Dédommagements de tiers					25'648.10
439	Autres contributions					19'038.40
461	Subventions acquises - cantons		170'000			170'000.00
492	Autres prestations internes		17'000	-8'000	-32.0	13'935.00
<b>3106</b>	<b>Service culturel (SEC)</b>					
	Total des charges	60'512'623	58'457'938	2'054'685	3.5	58'344'221.04
	Total des revenus		2'871'121	95'640	3.3	2'986'463.45
<b>3106000</b>	<b>Service culturel</b>					
	Total des charges	50'242'715	48'927'016	1'315'699	2.7	49'321'759.59
	Total des revenus		1'682'904	6'927	0.4	1'625'838.65
301	Traitements du personnel	1'171'072	1'195'409	-24'336	-2.0	1'064'374.00
303	Assurances sociales	90'652	92'303	-1'651	-1.8	81'461.10
304	Caisses de pensions et de prévoyance	183'149	157'507	25'642	16.3	138'900.40
305	Assurance maladie et accidents	28'047	30'088	-2'041	-6.8	16'678.03
306	Prestations en nature					1'244.50
309	Autres charges du personnel	528	624	-96	-15.4	6'124.15
310	Fournitures de bureau, imprimés, publicité	35'100	27'100	8'000	29.5	36'792.74
311	Mobilier, machines, véhicules et matériel	1'000		1'000		5'349.37
312	Eau, énergie, combustible	44'607	11'616	32'991	284.0	45'635.20
313	Achats de fournitures et autres marchandises	15'500	5'500	10'000	181.8	11'664.83
314	Entretien des immeubles par des tiers	257'684	298'583	-40'899	-13.7	283'275.43
315	Entretien d'objets mobiliers par des tiers	53'969	73'500	-19'531	-26.6	58'713.96
316	Loyers, fermages et redevance d'utilisation	23'000	22'000	1'000	4.6	31'953.58
317	Dédommagements	18'700	6'700	12'000	179.1	6'993.75
318	Honoraires et prestations de service	842'287	731'181	111'106	15.2	804'566.60
319	Frais divers					6'396.96
320	Engagements courants					155.95

	Budget 2011		Budget 2010	Ecart	%	Comptes 2009
	Charges	Revenus				
<b>3106000 Service culturel</b>						
330 Amortissements ordinaires du PF	6'160			6'160		6'112.51
331 Amortissements ordinaires du PA	644'298		642'192	2'105	0.3	1'374'349.90
362 Subventions accordées - Communes						4'000.00
363 Subventions accordées - propres établissements	6'208'028		5'954'593	253'435	4.3	5'916'796.50
365 Subventions accordées - institutions privées	39'600'484		38'593'518	1'006'966	2.6	38'314'304.65
366 Subventions accordées - personnes physiques	510'000		610'000	-100'000	-16.4	559'183.00
390 Intérêts répartis	192'190		227'492	-35'302	-15.5	209'891.09
391 Mise à disposition de locaux	64'500		3'000	61'500	2'050.0	64'490.00
392 Autres prestations internes	251'759		244'110	7'649	3.1	272'351.39
427 Immeubles du patrimoine administratif		1'431'904	1'424'977	6'927	0.5	1'411'829.00
429 Autres revenus						746.65
434 Autres redevances d'utilis. et prest. de service		250'000	250'000			209'622.00
436 Dédommagements de tiers		1'000	1'000			2'471.00
492 Autres prestations internes						1'170.00
<b>3106130 Fête de la musique</b>						
Total des charges	2'287'564		2'133'280	154'283	7.2	2'269'383.26
Total des revenus		135'000	135'000			201'908.00
301 Traitements du personnel	453'013		423'257	29'756	7.0	457'734.05
303 Assurances sociales	35'133		32'788	2'344	7.2	34'971.21
304 Caisses de pensions et de prévoyance	59'673		57'405	2'267	4.0	53'147.40
305 Assurance maladie et accidents	11'710		12'070	-360	-3.0	9'091.01
306 Prestations en nature	9'000		9'000			6'717.50
309 Autres charges du personnel	192		192			148.00
310 Fournitures de bureau, imprimés, publicité	55'000		55'256	-256	-0.5	96'871.24
311 Mobilier, machines, véhicules et matériel	8'000		15'000	-7'000	-46.7	2'033.41
312 Eau, énergie, combustible	2'771		5'062	-2'291	-45.3	2'806.00
313 Achats de fournitures et autres marchandises	22'000		27'000	-5'000	-18.5	23'375.28
314 Entretien des immeubles par des tiers						38'591.13
315 Entretien d'objets mobiliers par des tiers	14'981		11'000	3'981	36.2	15'597.39
316 Loyers, fermages et redevance d'utilisation	590'000		533'000	57'000	10.7	594'896.70
317 Dédommagements	20'000		15'000	5'000	33.3	14'498.29
318 Honoraires et prestations de service	761'619		716'200	45'419	6.3	690'032.45
319 Frais divers	13'000		8'000	5'000	62.5	208.98
391 Mise à disposition de locaux						390.00
392 Autres prestations internes	231'472		213'050	18'422	8.7	228'273.22
427 Immeubles du patrimoine administratif		65'000	65'000			63'600.00
434 Autres redevances d'utilis. et prest. de service		70'000	70'000			138'308.00

	Budget 2011		Budget 2010	Ecart	%	Comptes 2009
	Charges	Revenus				
<b>3106610 Fonds municipal d'art contemporain</b>						
Total des charges	7'982'345		7'397'642	584'703	7.9	6'753'078.19
Total des revenus		1'148'857	1'060'144	88'713	8.4	1'158'716.80
301 Traitements du personnel	830'827		778'497	52'330	6.7	543'738.40
303 Assurances sociales	64'574		60'199	4'376	7.3	45'826.45
304 Caisses de pensions et de prévoyance	104'996		97'291	7'705	7.9	85'889.45
305 Assurance maladie et accidents	23'339		20'756	2'583	12.5	11'622.07
306 Prestations en nature						1'492.50
309 Autres charges du personnel	480		384	96	25.0	2'116.45
310 Fournitures de bureau, imprimés, publicité	79'079		47'712	31'367	65.7	40'942.93
311 Mobilier, machines, véhicules et matériel	10'400		4'000	6'400	160.0	12'647.70
312 Eau, énergie, combustible	12'195		27'708	-15'513	-56.0	12'059.10
313 Achats de fournitures et autres marchandises	32'600		21'500	11'100	51.6	23'807.41
314 Entretien des immeubles par des tiers	197'959		84'434	113'525	134.5	256'373.51
315 Entretien d'objets mobiliers par des tiers	41'728		14'500	27'228	187.8	46'896.15
316 Loyers, fermages et redevance d'utilisation	31'600		31'600			39'694.55
317 Dédommagements	8'750		6'750	2'000	29.6	7'475.68
318 Honoraires et prestations de service	210'934		147'924	63'010	42.6	170'751.16
319 Frais divers	10'552		9'552	1'000	10.5	664.88
320 Engagements courants						458.05
331 Amortissements ordinaires du PA	421'905		420'485	1'420	0.3	420'484.84
365 Subventions accordées - institutions privées	5'597'037		5'395'299	201'738	3.7	4'816'275.60
366 Subventions accordées - personnes physiques	150'000		50'000	100'000	200.0	50'000.00
390 Intérêts répartis	134'463		157'467	-23'004	-14.6	144'251.34
391 Mise à disposition de locaux	12'548		12'484	64	0.5	12'396.00
392 Autres prestations internes	6'379		9'100	-2'721	-29.9	7'213.97
427 Immeubles du patrimoine administratif		1'148'857	1'060'144	88'713	8.4	1'151'413.25
429 Autres revenus						2'189.55
436 Dédommagements de tiers						5'114.00
<b>3110 Grand Théâtre de Genève</b>						
Total des charges	41'903'043		39'394'639	2'508'404	6.4	39'494'932.03
Total des revenus		5'669'477	5'187'880	481'597	9.3	4'846'989.65
<b>3110000 Grand Théâtre de Genève</b>						
Total des charges	41'903'043		39'394'639	2'508'404	6.4	39'494'932.03
Total des revenus		5'669'477	5'187'880	481'597	9.3	4'846'989.65
301 Traitements du personnel	18'184'959		13'977'727	4'207'233	30.1	12'735'533.25
303 Assurances sociales	1'412'325		1'081'569	330'756	30.6	963'284.75
304 Caisses de pensions et de prévoyance	2'200'382		1'642'054	558'328	34.0	1'511'981.25
305 Assurance maladie et accidents	507'458		382'202	125'256	32.8	460'206.22

	Budget 2011		Budget 2010	Ecart	%	Comptes 2009
	Charges	Revenus				
<b>3110000 Grand Théâtre de Genève</b>						
306 Prestations en nature	46'000		46'000			35'358.55
309 Autres charges du personnel	9'118		6'624	2'494	37.7	39'806.98
310 Fournitures de bureau, imprimés, publicité	2'734		6'700	-3'966	-59.2	6'235.15
311 Mobilier, machines, véhicules et matériel						1'087.61
312 Eau, énergie, combustible	635'626		626'181	9'445	1.5	631'166.01
313 Achats de fournitures et autres marchandises	11'000		10'000	1'000	10.0	9'536.94
314 Entretien des immeubles par des tiers	1'365'102		576'501	788'601	136.8	1'533'374.29
315 Entretien d'objets mobiliers par des tiers	56'222		55'500	722	1.3	48'650.00
316 Loyers, fermages et redevance d'utilisation	26'500		26'500			36'699.00
317 Dédommagements	6'200		6'200			1'706.10
318 Honoraires et prestations de service	229'955		248'938	-18'983	-7.6	235'834.78
319 Frais divers						697.84
331 Amortissements ordinaires du PA	1'380'713		1'431'407	-50'694	-3.5	1'401'165.71
365 Subventions accordées - institutions privées	15'517'077		18'908'557	-3'391'480	-17.9	19'492'516.00
390 Intérêts répartis	307'372		357'980	-50'608	-14.1	336'907.54
392 Autres prestations internes	4'300		4'000	300	7.5	13'184.06
427 Immeubles du patrimoine administratif		3'096'477	3'080'380	16'097	0.5	3'059'101.00
429 Autres revenus						77'621.00
434 Autres redevances d'utilis. et prest. de service		13'000	13'000			46'743.10
436 Dédommagements de tiers		60'000	94'500	-34'500	-36.5	163'524.55
469 Autres subventions		2'500'000	2'000'000	500'000	25.0	1'500'000.00
<b>32 Domaine des musées</b>						
Total des charges	76'591'204		74'664'416	1'926'787	2.6	73'646'214.60
Total des revenus		1'071'269	1'451'882	-380'613	-26.2	3'083'871.50
<b>3201 Conservatoire et jardin botaniques (CJB)</b>						
Total des charges	16'172'174		15'783'022	389'152	2.5	16'136'751.62
Total des revenus		232'806	229'897	2'909	1.3	916'584.44
<b>3201000 Conservatoire et jardin botaniques</b>						
Total des charges	16'172'174		15'783'022	389'152	2.5	16'136'751.62
Total des revenus		232'806	229'897	2'909	1.3	916'584.44
301 Traitements du personnel	10'088'492		9'764'181	324'310	3.3	9'909'954.75
303 Assurances sociales	783'881		755'737	28'144	3.7	745'752.50
304 Caisses de pensions et de prévoyance	1'465'729		1'273'770	191'960	15.1	1'280'093.10
305 Assurance maladie et accidents	280'328		269'715	10'613	3.9	270'113.25
306 Prestations en nature	23'600		23'100	500	2.2	25'511.14
309 Autres charges du personnel	4'992		4'944	48	1.0	37'956.85

	Budget 2011		Budget 2010	Ecart	%	Comptes 2009
	Charges	Revenus				
<b>3201000 Conservatoire et jardin botaniques</b>						
310 Fournitures de bureau, imprimés, publicité	367'876		366'608	1'268	0.4	424'475.63
311 Mobilier, machines, véhicules et matériel	153'282		179'282	-26'000	-14.5	195'441.15
312 Eau, énergie, combustible	555'335		613'234	-57'899	-9.4	509'202.27
313 Achats de fournitures et autres marchandises	362'830		381'680	-18'850	-4.9	320'234.46
314 Entretien des immeubles par des tiers	823'777		964'853	-141'076	-14.6	973'626.82
315 Entretien d'objets mobiliers par des tiers	328'009		338'950	-10'941	-3.2	299'140.99
316 Loyers, fermages et redevance d'utilisation	3'000		3'000			15'066.48
317 Dédommagements	61'180		66'630	-5'450	-8.2	57'022.76
318 Honoraires et prestations de service	394'819		285'434	109'385	38.3	345'384.79
319 Frais divers	3'800		3'650	150	4.1	3'258.58
331 Amortissements ordinaires du PA	337'959		346'689	-8'730	-2.5	571'608.41
365 Subventions accordées - institutions privées	47'956		47'859	97	0.2	50'238.06
390 Intérêts répartis	66'920		77'886	-10'966	-14.1	78'893.33
392 Autres prestations internes	18'409		15'820	2'589	16.4	23'776.30
427 Immeubles du patrimoine administratif		26'956	26'859	97	0.4	27'088.06
429 Autres revenus						30.00
431 Emoluments administratifs		100	200	-100	-50.0	80.00
434 Autres redevances d'utilis. et prest. de service		131'000	129'000	2'000	1.6	731'156.05
435 Ventes		31'500	33'000	-1'500	-4.6	34'772.75
436 Dédommagements de tiers		3'150	2'750	400	14.6	43'760.00
437 Amendes		350	150	200	133.3	374.70
439 Autres contributions						14'427.70
461 Subventions acquises - cantons		15'000	15'000			15'000.00
469 Autres subventions			798	-798	-100.0	3'265.57
486 Prélèvements sur les financements spéciaux						22'304.61
492 Autres prestations internes		24'750	22'140	2'610	11.8	24'325.00
<b>3202 Musée d'art et d'histoire (MAH)</b>						
Total des charges	32'615'914		32'631'577	-15'663	-0.1	32'496'695.88
Total des revenus		481'883	801'805	-319'922	-39.9	1'502'374.46
<b>3202000 Musée d'art et d'histoire</b>						
Total des charges	30'637'809		31'739'909	-1'102'100	-3.5	31'934'173.42
Total des revenus		477'083	784'405	-307'322	-39.2	1'484'600.92
301 Traitements du personnel	16'476'771		17'419'390	-942'619	-5.4	16'923'135.35
303 Assurances sociales	1'280'026		1'348'556	-68'530	-5.1	1'277'560.70
304 Caisses de pensions et de prévoyance	2'249'471		2'239'730	9'741	0.4	2'213'221.00
305 Assurance maladie et accidents	454'831		485'284	-30'453	-6.3	384'927.46
306 Prestations en nature	115'740		175'500	-59'760	-34.1	206'568.31
309 Autres charges du personnel	19'496		11'360	8'136	71.6	116'302.12

	Budget 2011		Budget 2010	Ecart	%	Comptes 2009
	Charges	Revenus				
<b>3202000 Musée d'art et d'histoire</b>						
310 Fournitures de bureau, imprimés, publicité	1'140'270		1'263'794	-123'524	-9.8	1'298'697.66
311 Mobilier, machines, véhicules et matériel	251'100		510'700	-259'600	-50.8	482'119.32
312 Eau, énergie, combustible	452'171		362'682	89'489	24.7	453'463.59
313 Achats de fournitures et autres marchandises	586'100		780'314	-194'214	-24.9	830'860.61
314 Entretien des immeubles par des tiers	921'051		1'024'996	-103'945	-10.1	977'779.87
315 Entretien d'objets mobiliers par des tiers	603'840		566'137	37'703	6.7	478'233.23
316 Loyers, fermages et redevance d'utilisation	844'116		823'647	20'469	2.5	938'286.13
317 Dédommagements	107'300		75'800	31'500	41.6	55'316.58
318 Honoraires et prestations de service	2'624'954		2'410'524	214'430	8.9	3'753'957.64
319 Frais divers	5'350		5'780	-430	-7.4	7'000.53
320 Engagements courants						211.85
331 Amortissements ordinaires du PA	1'946'505		1'651'984	294'521	17.8	952'661.80
334 Pertes sur débiteurs						40'150.00
361 Subventions accordées - cantons	5'000		1'500	3'500	233.3	9'090.61
362 Subventions accordées - Communes	1'000		500	500	100.0	2'218.67
365 Subventions accordées - institutions privées	55'800		45'200	10'600	23.5	70'972.16
366 Subventions accordées - personnes physiques	10'000		12'000	-2'000	-16.7	12'847.31
367 Subventions accordées - étranger	4'000		4'000			3'290.00
390 Intérêts répartis	296'510		284'712	11'798	4.1	260'547.03
391 Mise à disposition de locaux	133'222		132'530	692	0.5	131'614.00
392 Autres prestations internes	53'185		103'290	-50'105	-48.5	53'139.89
420 Avoirs à vue						9.65
427 Immeubles du patrimoine administratif		45'184	46'855	-1'671	-3.6	45'530.15
429 Autres revenus						278.82
431 Emoluments administratifs			1'500	-1'500	-100.0	880.00
434 Autres redevances d'utilis. et prest. de service		232'000	259'000	-27'000	-10.4	324'490.96
435 Ventes		51'900	172'300	-120'400	-69.9	97'328.06
436 Dédommagements de tiers		1'400	1'400			259'122.38
437 Amendes		5'000	5'000			7'018.85
439 Autres contributions						78'286.67
461 Subventions acquises - cantons		65'000	60'000	5'000	8.3	65'000.00
469 Autres subventions			162'200	-162'200	-100.0	532'466.98
491 Mise à disposition de locaux		75'599	72'650	2'949	4.1	73'002.76
492 Autres prestations internes		1'000	3'500	-2'500	-71.4	1'185.64
<b>3202040 Maison Tavel</b>						
Total des charges	1'978'105		891'668	1'086'437	121.8	562'522.46
Total des revenus		4'800	17'400	-12'600	-72.4	17'773.54
301 Traitements du personnel	844'234		187'249	656'985	350.9	
303 Assurances sociales	65'352		14'448	50'904	352.3	
304 Caisses de pensions et de prévoyance	114'179		34'606	79'574	229.9	



	Budget 2011		Budget 2010	Ecart	%	Comptes 2009	
	Charges	Revenus					
<b>3202040</b>	<b>Maison Tavel</b>						
305	Assurance maladie et accidents	20'220	4'578	15'641	341.6		
306	Prestations en nature	4'700		4'700			
309	Autres charges du personnel	480	48	432	900.0		
310	Fournitures de bureau, imprimés, publicité	70'280	31'324	38'956	124.4	17'246.23	
311	Mobilier, machines, véhicules et matériel	45'000	10'000	35'000	350.0	489.00	
312	Eau, énergie, combustible	39'435	41'821	-2'386	-5.7	39'718.10	
313	Achats de fournitures et autres marchandises	84'040	12'036	72'004	598.2	9'290.70	
314	Entretien des immeubles par des tiers	148'361	145'792	2'569	1.8	126'085.12	
315	Entretien d'objets mobiliers par des tiers	3'000	11'000	-8'000	-72.7	2'627.55	
316	Loyers, fermages et redevance d'utilisation					177.40	
317	Dédommagements	16'170		16'170		76.00	
318	Honoraires et prestations de service	237'830	100'259	137'571	137.2	75'995.87	
319	Frais divers					50.85	
331	Amortissements ordinaires du PA	200'346	197'856	2'490	1.3	197'856.32	
365	Subventions accordées - institutions privées	800	1'400	-600	-42.9	938.68	
390	Intérêts répartis	81'978	94'671	-12'693	-13.4	86'725.24	
392	Autres prestations internes	1'700	4'580	-2'880	-62.9	5'245.40	
427	Immeubles du patrimoine administratif		800	1'200	-400	-33.3	1'022.30
429	Autres revenus					237.50	
434	Autres redevances d'utilis. et prest. de service		1'000	1'700	-700	-41.2	8'003.77
435	Ventes		3'000	14'500	-11'500	-79.3	8'509.97
<b>3203</b>	<b>Musée d'ethnographie (MEG)</b>						
	Total des charges	8'748'883	7'851'688	897'195	11.4	7'516'238.04	
	Total des revenus		34'000	83'740	-49'740	-59.4	124'621.56
<b>3203000</b>	<b>Musée d'ethnographie</b>						
	Total des charges	8'748'883	7'851'688	897'195	11.4	7'516'238.04	
	Total des revenus		34'000	83'740	-49'740	-59.4	124'621.56
301	Traitements du personnel	4'516'602	4'238'629	277'973	6.6	4'017'392.60	
303	Assurances sociales	349'958	327'571	22'387	6.8	301'416.85	
304	Caisses de pensions et de prévoyance	633'163	553'873	79'290	14.3	492'813.95	
305	Assurance maladie et accidents	112'474	110'519	1'955	1.8	85'022.34	
306	Prestations en nature	13'500	9'500	4'000	42.1	9'895.20	
309	Autres charges du personnel	1'776	1'728	48	2.8	42'618.85	
310	Fournitures de bureau, imprimés, publicité	347'419	355'110	-7'691	-2.2	451'460.44	
311	Mobilier, machines, véhicules et matériel	163'200	133'200	30'000	22.5	90'085.97	
312	Eau, énergie, combustible	81'593	86'213	-4'620	-5.4	75'880.23	
313	Achats de fournitures et autres marchandises	369'138	373'238	-4'100	-1.1	308'765.02	
314	Entretien des immeubles par des tiers	194'554	195'384	-830	-0.4	215'428.86	

	Budget 2011		Budget 2010	Ecart	%	Comptes 2009
	Charges	Revenus				
<b>3203000 Musée d'ethnographie</b>						
315 Entretien d'objets mobiliers par des tiers	162'346		132'920	29'426	22.1	113'711.81
316 Loyers, fermages et redevance d'utilisation	882'300		495'300	387'000	78.1	492'480.37
317 Dédommagements	53'660		43'660	10'000	22.9	50'605.33
318 Honoraires et prestations de service	645'141		587'866	57'275	9.7	610'904.10
319 Frais divers	9'400		6'400	3'000	46.9	8'525.27
331 Amortissements ordinaires du PA	106'052		96'746	9'306	9.6	55'622.12
334 Pertes sur débiteurs						-9'600.00
386 Attribution aux Financements spéciaux						6'651.64
390 Intérêts répartis	4'553		5'740	-1'187	-20.7	5'258.45
391 Mise à disposition de locaux	76'965		75'401	1'564	2.1	75'108.60
392 Autres prestations internes	25'088		22'690	2'398	10.6	16'190.04
429 Autres revenus						636.00
434 Autres redevances d'utilis. et prest. de service		13'000	44'000	-31'000	-70.5	58'629.86
435 Ventes		10'000	28'000	-18'000	-64.3	39'542.95
436 Dédommagements de tiers			200	-200	-100.0	12'863.75
437 Amendes			540	-540	-100.0	384.60
439 Autres contributions		1'000	1'000			484.40
461 Subventions acquises - cantons		10'000	10'000			10'000.00
492 Autres prestations internes						2'080.00
<b>3204 Muséum d'histoire naturelle (MHN)</b>						
Total des charges	16'613'487		16'668'893	-55'405	-0.3	15'970'243.29
Total des revenus		262'500	254'000	8'500	3.4	437'455.89
<b>3204000 Muséum d'histoire naturelle</b>						
Total des charges	15'232'781		14'769'686	463'095	3.1	14'703'480.10
Total des revenus		254'000	254'000			397'575.14
301 Traitements du personnel	10'368'696		10'239'716	128'980	1.3	10'059'712.15
303 Assurances sociales	804'465		791'912	12'553	1.6	757'075.50
304 Caisses de pensions et de prévoyance	1'476'572		1'332'346	144'226	10.8	1'290'130.90
305 Assurance maladie et accidents	272'416		274'457	-2'042	-0.7	229'041.52
306 Prestations en nature	32'400		32'400			32'950.81
309 Autres charges du personnel	4'560		4'560			38'603.65
310 Fournitures de bureau, imprimés, publicité	259'750		248'130	11'620	4.7	228'378.79
311 Mobilier, machines, véhicules et matériel	57'800		68'200	-10'400	-15.3	76'539.82
312 Eau, énergie, combustible	251'548		281'160	-29'612	-10.5	228'600.07
313 Achats de fournitures et autres marchandises	270'450		286'069	-15'619	-5.5	262'555.63
314 Entretien des immeubles par des tiers	281'577		202'252	79'325	39.2	416'117.56
315 Entretien d'objets mobiliers par des tiers	192'171		180'050	12'121	6.7	171'835.54
316 Loyers, fermages et redevance d'utilisation	26'150		21'700	4'450	20.5	49'751.01

	Budget 2011		Budget 2010	Ecart	%	Comptes 2009
	Charges	Revenus				
<b>3204000 Muséum d'histoire naturelle</b>						
317 Dédommagements	143'164		69'062	74'102	107.3	71'031.00
318 Honoraires et prestations de service	339'074		294'862	44'212	15.0	335'726.06
319 Frais divers	1'300		1'500	-200	-13.3	11'772.10
320 Engagements courants						367.35
331 Amortissements ordinaires du PA	324'697		318'610	6'087	1.9	312'341.82
334 Pertes sur débiteurs						250.00
361 Subventions accordées - cantons	5'000		5'000			3'569.50
365 Subventions accordées - institutions privées	20'432		22'752	-2'320	-10.2	19'147.50
366 Subventions accordées - personnes physiques	10'000		10'000			2'000.00
386 Attribution aux Financements spéciaux						6'988.86
390 Intérêts répartis	38'411		30'994	7'417	23.9	36'115.36
391 Mise à disposition de locaux	41'138		40'313	825	2.1	39'533.00
392 Autres prestations internes	11'009		13'640	-2'631	-19.3	23'344.60
423 Immeubles du patrimoine financier		4'000		4'000		3'621.00
427 Immeubles du patrimoine administratif		53'000	50'000	3'000	6.0	45'169.00
429 Autres revenus		2'000		2'000		1'911.10
434 Autres redevances d'utilis. et prest. de service		94'000	96'500	-2'500	-2.6	86'225.34
435 Ventes		11'500	16'500	-5'000	-30.3	3'325.90
436 Dédommagements de tiers		19'500	20'500	-1'000	-4.9	179'680.50
439 Autres contributions		35'000	35'000			35'511.85
451 Cantons			500	-500	-100.0	
461 Subventions acquises - cantons		15'000	15'000			15'000.00
469 Autres subventions		20'000	20'000			4'060.90
491 Mise à disposition de locaux						22'649.00
492 Autres prestations internes						420.55
<b>3204010 Musée d'histoire des sciences</b>						
Total des charges	1'380'707		1'358'930	21'777	1.6	1'266'763.19
Total des revenus		8'500		8'500		39'880.75
301 Traitements du personnel	725'123		721'563	3'560	0.5	727'338.50
303 Assurances sociales	56'393		55'935	458	0.8	53'401.10
304 Caisses de pensions et de prévoyance	92'668		96'913	-4'245	-4.4	87'230.25
305 Assurance maladie et accidents	20'807		21'085	-277	-1.3	16'022.34
306 Prestations en nature			9'600	-9'600	-100.0	5'113.50
309 Autres charges du personnel	384		384			384.00
310 Fournitures de bureau, imprimés, publicité	46'841		38'336	8'505	22.2	37'795.20
311 Mobilier, machines, véhicules et matériel	89'000		34'500	54'500	158.0	31'098.40
312 Eau, énergie, combustible	30'975		29'024	1'951	6.7	31'326.00
313 Achats de fournitures et autres marchandises	40'500		15'000	25'500	170.0	33'736.69
314 Entretien des immeubles par des tiers	52'247		59'601	-7'354	-12.3	55'864.56
315 Entretien d'objets mobiliers par des tiers	10'000		5'000	5'000	100.0	2'773.98

	Budget 2011		Budget 2010	Ecart	%	Comptes 2009
	Charges	Revenus				
<b>3204010 Musée d'histoire des sciences</b>						
316 Loyers, fermages et redevance d'utilisation			6'000	-6'000	-100.0	1'173.22
317 Dédommagements	4'000		3'000	1'000	33.3	2'340.50
318 Honoraires et prestations de service	176'284		257'814	-81'530	-31.6	176'196.00
319 Frais divers	2'000		2'000			1'449.97
331 Amortissements ordinaires du PA	29'310			29'310		
390 Intérêts répartis			126	-126	-100.0	
392 Autres prestations internes	4'175		3'050	1'125	36.9	3'518.98
427 Immeubles du patrimoine administratif						1'100.00
434 Autres redevances d'utilis. et prest. de service		5'500		5'500		3'246.35
435 Ventes		3'000		3'000		2'187.00
436 Dédommagements de tiers						28'347.40
469 Autres subventions						5'000.00
<b>3204020 La nuit de la science</b>						
Total des charges			540'277	-540'277	-100.0	
Total des revenus						
301 Traitements du personnel			95'650	-95'650	-100.0	
303 Assurances sociales			7'380	-7'380	-100.0	
304 Caisses de pensions et de prévoyance			11'478	-11'478	-100.0	
305 Assurance maladie et accidents			2'339	-2'339	-100.0	
310 Fournitures de bureau, imprimés, publicité			28'930	-28'930	-100.0	
313 Achats de fournitures et autres marchandises			15'000	-15'000	-100.0	
316 Loyers, fermages et redevance d'utilisation			90'000	-90'000	-100.0	
317 Dédommagements			500	-500	-100.0	
318 Honoraires et prestations de service			132'000	-132'000	-100.0	
392 Autres prestations internes			157'000	-157'000	-100.0	
<b>3205 Musée de l'Ariana</b>						
Total des charges	2'440'746		1'729'237	711'509	41.2	1'526'285.77
Total des revenus		60'080	82'440	-22'360	-27.1	102'835.15
<b>3205000 Musée Ariana</b>						
Total des charges	2'440'746		1'729'237	711'509	41.2	1'526'285.77
Total des revenus		60'080	82'440	-22'360	-27.1	102'835.15
301 Traitements du personnel	1'063'197		515'508	547'689	106.2	512'654.50
303 Assurances sociales	82'368		39'841	42'527	106.7	38'295.25
304 Caisses de pensions et de prévoyance	151'635		71'565	80'070	111.9	72'827.50
305 Assurance maladie et accidents	26'324		13'465	12'859	95.5	9'334.41

	Budget 2011		Budget 2010	Ecart	%	Comptes 2009
	Charges	Revenus				
<b>3205000 Musée Ariana</b>						
306 Prestations en nature	34'890		200	34'690	17'345.0	188.40
309 Autres charges du personnel	1'624		240	1'384	576.7	740.00
310 Fournitures de bureau, imprimés, publicité	118'780		75'577	43'203	57.2	57'055.92
311 Mobilier, machines, véhicules et matériel	18'500		34'000	-15'500	-45.6	77'391.21
312 Eau, énergie, combustible	78'097		90'211	-12'114	-13.4	73'173.11
313 Achats de fournitures et autres marchandises	88'500		97'526	-9'026	-9.3	33'013.76
314 Entretien des immeubles par des tiers	301'008		491'439	-190'431	-38.8	264'116.22
315 Entretien d'objets mobiliers par des tiers	9'926		25'900	-15'974	-61.7	29'673.70
316 Loyers, fermages et redevance d'utilisation	1'000			1'000		4'819.35
317 Dédommagements	75'660		4'500	71'160	1'581.3	4'566.25
318 Honoraires et prestations de service	346'122		197'622	148'500	75.1	303'894.45
319 Frais divers	800		600	200	33.3	338.21
331 Amortissements ordinaires du PA	2'793		563	2'230	396.4	295.19
361 Subventions accordées - cantons						3'000.00
365 Subventions accordées - institutions privées	33'080		55'440	-22'360	-40.3	33'757.15
390 Intérêts répartis						6.16
392 Autres prestations internes	6'443		15'040	-8'597	-57.2	7'145.03
427 Immeubles du patrimoine administratif		20'080	53'440	-33'360	-62.4	36'808.03
434 Autres redevances d'utilis. et prest. de service		28'500	17'500	11'000	62.9	19'302.36
435 Ventes		11'500	11'500			12'395.12
436 Dédommagements de tiers						1'243.49
469 Autres subventions						32'565.70
492 Autres prestations internes						520.45
<b>33 Domaine des bibliothèques</b>						
Total des charges	35'368'872		34'879'104	489'768	1.4	34'562'298.69
Total des revenus		2'556'646	2'569'831	-13'185	-0.5	2'555'313.75
<b>3301 Bibliothèques et discothèques mun.(BMU)</b>						
Total des charges	20'359'040		20'493'304	-134'264	-0.7	19'755'238.06
Total des revenus		1'593'908	1'590'108	3'800	0.2	1'290'724.60
<b>3301000 Dir. bibliothèques et discothèques mun.</b>						
Total des charges	20'359'040		20'493'304	-134'264	-0.7	19'755'238.06
Total des revenus		1'593'908	1'590'108	3'800	0.2	1'290'724.60
301 Traitements du personnel	11'719'367		11'509'546	209'821	1.8	11'060'521.72
303 Assurances sociales	910'975		892'165	18'810	2.1	838'655.13
304 Caisses de pensions et de prévoyance	1'615'091		1'473'311	141'780	9.6	1'587'920.29
305 Assurance maladie et accidents	330'570		335'625	-5'055	-1.5	247'972.89

	Budget 2011		Budget 2010	Ecart	%	Comptes 2009
	Charges	Revenus				
<b>3301000 Dir. bibliothèques et discothèques mun.</b>						
306 Prestations en nature	6'800		5'800	1'000	17.2	10'281.96
308 Personnel interimaire	276'480			276'480		
309 Autres charges du personnel	7'488		7'488			73'235.02
310 Fournitures de bureau, imprimés, publicité	1'740'291		1'754'581	-14'290	-0.8	1'777'957.81
311 Mobilier, machines, véhicules et matériel	63'500		71'500	-8'000	-11.2	86'904.75
312 Eau, énergie, combustible	271'436		270'502	934	0.4	260'152.40
313 Achats de fournitures et autres marchandises	166'060		172'560	-6'500	-3.8	126'022.70
314 Entretien des immeubles par des tiers	446'086		394'174	51'912	13.2	544'729.63
315 Entretien d'objets mobiliers par des tiers	431'155		555'139	-123'984	-22.3	378'161.96
316 Loyers, fermages et redevance d'utilisation	87'100		75'700	11'400	15.1	98'046.46
317 Dédommagements	17'000		18'000	-1'000	-5.6	12'140.10
318 Honoraires et prestations de service	262'528		466'588	-204'060	-43.7	436'631.92
319 Frais divers	7'700		7'700			6'362.79
320 Engagements courants						35.50
331 Amortissements ordinaires du PA	869'415		1'381'744	-512'328	-37.1	1'096'673.94
334 Pertes sur débiteurs						14'937.07
365 Subventions accordées - institutions privées						440.00
366 Subventions accordées - personnes physiques						2'767.50
390 Intérêts répartis	179'923		214'831	-34'908	-16.3	199'960.38
391 Mise à disposition de locaux	772'348		762'440	9'908	1.3	756'102.00
392 Autres prestations internes	177'727		123'910	53'817	43.4	138'624.14
429 Autres revenus						8'603.48
434 Autres redevances d'utilis. et prest. de service		204'000	210'000	-6'000	-2.9	207'217.13
435 Ventes		3'800	4'500	-700	-15.6	3'844.05
436 Dédommagements de tiers		46'100	42'100	4'000	9.5	124'989.85
437 Amendes		171'500	165'000	6'500	3.9	171'585.17
439 Autres contributions						33'528.12
452 Communes		1'020'008	1'020'008			592'456.80
461 Subventions acquises - cantons		148'500	148'500			148'500.00
<b>3302 Bibliothèque de Genève (BGE)</b>						
Total des charges	15'009'833		14'385'800	624'032	4.3	14'807'060.63
Total des revenus		962'738	979'723	-16'985	-1.7	1'264'589.15
<b>3302000 Bibliothèque de Genève</b>						
Total des charges	12'592'617		12'010'391	582'226	4.9	12'458'024.79
Total des revenus		935'238	952'223	-16'985	-1.8	1'234'194.15
301 Traitements du personnel	6'947'183		6'644'774	302'408	4.6	6'583'870.20
303 Assurances sociales	540'191		515'045	25'146	4.9	501'046.15
304 Caisses de pensions et de prévoyance	1'020'323		894'551	125'771	14.1	975'299.90

		Budget 2011		Budget 2010	Ecarts	%	Comptes 2009
		Charges	Revenus				
<b>3302000</b>	<b>Bibliothèque de Genève</b>						
305	Assurance maladie et accidents	198'211		193'445	4'766	2.5	149'872.44
306	Prestations en nature	8'900		8'900			10'299.68
309	Autres charges du personnel	3'984		3'888	96	2.5	57'079.22
310	Fournitures de bureau, imprimés, publicité	1'947'916		1'954'520	-6'604	-0.3	1'935'124.48
311	Mobilier, machines, véhicules et matériel	93'700		13'700	80'000	583.9	75'297.77
312	Eau, énergie, combustible	107'298		109'345	-2'047	-1.9	101'114.02
313	Achats de fournitures et autres marchandises	90'185		90'085	100	0.1	79'540.13
314	Entretien des immeubles par des tiers	258'175		207'548	50'627	24.4	286'645.67
315	Entretien d'objets mobiliers par des tiers	256'217		260'670	-4'453	-1.7	233'235.34
316	Loyers, fermages et redevance d'utilisation	134'000		134'000			155'481.16
317	Dédommagements	20'400		14'400	6'000	41.7	14'866.39
318	Honoraires et prestations de service	203'164		196'664	6'500	3.3	552'005.70
319	Frais divers	11'800		11'800			12'325.64
331	Amortissements ordinaires du PA	643'872		677'422	-33'550	-5.0	500'350.77
334	Pertes sur débiteurs						495.00
365	Subventions accordées - institutions privées	30'840		30'785	55	0.2	29'852.00
386	Attribution aux Financements spéciaux						136'069.77
390	Intérêts répartis	57'154		31'747	25'407	80.0	45'711.09
391	Mise à disposition de locaux	3'892		3'872	20	0.5	3'846.00
392	Autres prestations internes	15'213		13'230	1'983	15.0	18'596.27
420	Avoirs à vue						0.60
427	Immeubles du patrimoine administratif		16'012	32'997	-16'985	-51.5	36'219.00
429	Autres revenus						114.75
431	Emoluments administratifs		9'000	9'000			7'892.00
434	Autres redevances d'utilis. et prest. de service		30'626	30'626			30'836.60
435	Ventes		2'000	2'000			2'880.50
436	Dédommagements de tiers		32'500	32'500			41'816.40
437	Amendes		35'000	35'000			30'023.30
438	Prestations du personnel pour les investissements						149'365.10
439	Autres contributions		100	100			
450	Confédération						52'695.50
451	Cantons		210'000	210'000			210'000.00
461	Subventions acquises - cantons		600'000	600'000			672'212.60
492	Autres prestations internes						137.80
<b>3302010</b>	<b>Musée Voltaire</b>						
	Total des charges	955'559		954'535	1'024	0.1	922'643.77
	Total des revenus		1'500	1'500			1'084.50
301	Traitements du personnel	385'370		388'670	-3'300	-0.9	380'731.20
303	Assurances sociales	29'897		30'055	-158	-0.5	28'625.10
304	Caisses de pensions et de prévoyance	54'070		50'272	3'798	7.6	58'557.00

	Budget 2011		Budget 2010	Ecart	%	Comptes 2009
	Charges	Revenus				
<b>3302010 Musée Voltaire</b>						
305 Assurance maladie et accidents	10'090		10'364	-274	-2.6	7'048.68
306 Prestations en nature	100		100			
309 Autres charges du personnel	192		192			372.00
310 Fournitures de bureau, imprimés, publicité	64'000		65'050	-1'050	-1.6	58'938.06
312 Eau, énergie, combustible	17'858		26'893	-9'035	-33.6	16'146.28
313 Achats de fournitures et autres marchandises	4'900		1'450	3'450	237.9	7'919.83
314 Entretien des immeubles par des tiers	71'909		69'844	2'065	3.0	46'672.40
315 Entretien d'objets mobiliers par des tiers	11'000		13'200	-2'200	-16.7	6'820.00
316 Loyers, fermages et redevance d'utilisation						2'074.30
317 Dédommagements	2'000		2'100	-100	-4.8	1'102.60
318 Honoraires et prestations de service	55'144		43'467	11'677	26.9	56'510.54
319 Frais divers	1'200		1'200			826.45
320 Engagements courants						7.75
331 Amortissements ordinaires du PA	215'518		212'876	2'643	1.2	212'875.83
390 Intérêts répartis	30'870		38'803	-7'933	-20.4	35'546.15
392 Autres prestations internes	1'441			1'441		1'869.60
434 Autres redevances d'utilis. et prest. de service		600	600			157.50
435 Ventes		800	800			927.00
436 Dédommagements de tiers		100	100			
<b>3302020 Bibliothèque musicale</b>						
Total des charges	646'759		632'971	13'788	2.2	662'250.33
Total des revenus		24'000	24'000			22'565.50
301 Traitements du personnel	434'996		423'917	11'079	2.6	431'845.00
303 Assurances sociales	33'673		32'774	899	2.7	32'989.85
304 Caisses de pensions et de prévoyance	56'572		52'967	3'605	6.8	61'901.00
305 Assurance maladie et accidents	10'418		11'225	-807	-7.2	9'463.27
309 Autres charges du personnel	240		240			240.00
310 Fournitures de bureau, imprimés, publicité	75'683		75'949	-266	-0.4	73'418.52
311 Mobilier, machines, véhicules et matériel	1'000		1'000			203.20
313 Achats de fournitures et autres marchandises	8'200		8'200			7'366.77
314 Entretien des immeubles par des tiers	6'888		6'888			6'048.60
315 Entretien d'objets mobiliers par des tiers	5'175		5'500	-325	-5.9	4'608.56
316 Loyers, fermages et redevance d'utilisation						2'479.47
317 Dédommagements	1'600		1'600			840.20
318 Honoraires et prestations de service	4'666		5'000	-334	-6.7	27'002.15
319 Frais divers	1'300		1'300			1'067.57
331 Amortissements ordinaires du PA	3'591		2'941	650	22.1	
334 Pertes sur débiteurs	500		500			110.00
386 Attribution aux Financements spéciaux						786.67
392 Autres prestations internes	2'256		2'970	-714	-24.0	1'879.50



	Budget 2011		Budget 2010	Ecart	%	Comptes 2009
	Charges	Revenus				
<b>3302020 Bibliothèque musicale</b>						
431 Emoluments administratifs		3'200	3'200			3'690.00
436 Dédommagements de tiers		2'800	2'800			2'251.60
437 Amendes		8'000	8'000			6'623.90
461 Subventions acquises - cantons		10'000	10'000			10'000.00
<b>3302030 Centre d'iconographie</b>						
Total des charges	814'898		787'903	26'995	3.4	764'141.74
Total des revenus		2'000	2'000			6'745.00
301 Traitements du personnel	329'552		317'368	12'184	3.8	306'591.60
303 Assurances sociales	25'511		24'488	1'023	4.2	23'148.00
304 Caisses de pensions et de prévoyance	55'402		57'668	-2'266	-3.9	34'855.50
305 Assurance maladie et accidents	7'893		7'760	133	1.7	4'328.48
309 Autres charges du personnel	144		144			144.00
310 Fournitures de bureau, imprimés, publicité	854		1'219	-365	-29.9	1'387.67
311 Mobilier, machines, véhicules et matériel	1'000		1'000			
312 Eau, énergie, combustible	1'877		2'194	-317	-14.5	1'900.60
313 Achats de fournitures et autres marchandises	8'000		8'000			5'418.91
314 Entretien des immeubles par des tiers	58'099		50'712	7'387	14.6	61'138.18
315 Entretien d'objets mobiliers par des tiers	1'000		1'000			1'468.73
316 Loyers, fermages et redevance d'utilisation						1'566.75
317 Dédommagements	800		800			152.01
318 Honoraires et prestations de service	84'974		70'704	14'270	20.2	84'466.70
319 Frais divers	400		400			450.85
331 Amortissements ordinaires du PA	150'792		145'685	5'107	3.5	144'484.53
390 Intérêts répartis	86'804		98'762	-11'958	-12.1	90'472.98
392 Autres prestations internes	1'797			1'797		2'166.25
434 Autres redevances d'utilis. et prest. de service		1'500	1'500			5'860.00
435 Ventes		400	400			
436 Dédommagements de tiers		100	100			355.00
492 Autres prestations internes						530.00



# **Environnement urbain et sécurité**



	Budget 2011		Budget 2010	Ecart	%	Comptes 2009
	Charges	Revenus				
<b>4 Environnement urbain et sécurité</b>						
Total des charges	187'402'684		181'556'863	5'845'821	3.2	172'284'717.12
Total des revenus		54'236'089	60'096'755	-5'860'666	-9.8	57'597'105.11
<b>40 Environnement urbain et sécurité</b>						
Total des charges	187'402'684		181'556'863	5'845'821	3.2	172'284'717.12
Total des revenus		54'236'089	60'096'755	-5'860'666	-9.8	57'597'105.11
<b>4001 Dir. environnement urbain et sécurité</b>						
Total des charges	2'619'507		2'333'807	285'700	12.2	2'179'030.44
Total des revenus						42'791.40
<b>4001000 Dir. environnement urbain et sécurité</b>						
Total des charges	2'619'507		2'333'807	285'700	12.2	2'179'030.44
Total des revenus						42'791.40
301 Traitements du personnel	1'657'768		1'488'783	168'985	11.4	1'357'943.55
303 Assurances sociales	128'329		114'875	13'455	11.7	100'639.30
304 Caisses de pensions et de prévoyance	272'381		191'661	80'721	42.1	205'557.10
305 Assurance maladie et accidents	39'704		36'401	3'303	9.1	21'490.80
306 Prestations en nature						350.00
309 Autres charges du personnel	624		528	96	18.2	47'807.15
310 Fournitures de bureau, imprimés, publicité	21'312		72'572	-51'260	-70.6	19'975.60
311 Mobilier, machines, véhicules et matériel	10'000			10'000		8'699.41
312 Eau, énergie, combustible	16'488		14'000	2'488	17.8	14'289.00
314 Entretien des immeubles par des tiers	15'629		15'629			16'815.10
315 Entretien d'objets mobiliers par des tiers	26'204		23'500	2'704	11.5	23'094.00
316 Loyers, fermages et redevance d'utilisation						6'509.20
317 Dédommagements	28'640		28'640			15'660.00
318 Honoraires et prestations de service	87'005		65'500	21'505	32.8	58'911.28
319 Frais divers	2'400		2'400			1'113.15
331 Amortissements ordinaires du PA	3'250		1'138	2'113	185.7	
352 Dédommagements à des collect. publiques - communes	60'000		60'000			67'892.35
365 Subventions accordées - institutions privées	30'000			30'000		
391 Mise à disposition de locaux	204'572		205'552	-980	-0.5	202'233.50
392 Autres prestations internes	15'201		12'630	2'571	20.4	10'049.95
429 Autres revenus						2.70
436 Dédommagements de tiers						42'788.70
<b>4003 Incendie et secours</b>						
Total des charges	51'155'840		50'501'099	654'741	1.3	49'844'609.10
Total des revenus		20'146'000.00	20'065'025.00	80'975.00	0.4	19'329'850.94

	Budget 2011		Budget 2010	Ecart	%	Comptes 2009
	Charges	Revenus				
<b>4003000 Incendie et secours</b>						
Total des charges	51'155'840		50'501'099	654'741	1.3	49'844'609.10
Total des revenus		20'146'000	20'065'025	80'975	0.4	19'329'850.94
301 Traitements du personnel	31'025'209		30'290'521	734'688	2.4	29'572'414.85
303 Assurances sociales	2'401'475		2'337'763	63'712	2.7	2'207'982.75
304 Caisses de pensions et de prévoyance	4'496'188		4'263'371	232'817	5.5	4'212'533.80
305 Assurance maladie et accidents	830'839		837'861	-7'021	-0.8	620'036.88
306 Prestations en nature	248'000		258'000	-10'000	-3.9	208'750.55
307 Prestations aux pensionnés	800'000		955'000	-155'000	-16.2	781'665.45
309 Autres charges du personnel	978'576		918'480	60'096	6.5	968'342.42
310 Fournitures de bureau, imprimés, publicité	168'007		198'695	-30'688	-15.4	135'436.10
311 Mobilier, machines, véhicules et matériel	820'152		831'652	-11'500	-1.4	1'198'163.75
312 Eau, énergie, combustible	812'680		765'311	47'369	6.2	770'740.05
313 Achats de fournitures et autres marchandises	1'584'056		1'538'310	45'746	3.0	1'628'537.32
314 Entretien des immeubles par des tiers	1'166'111		1'107'991	58'120	5.3	1'309'904.53
315 Entretien d'objets mobiliers par des tiers	1'167'258		1'096'900	70'358	6.4	1'100'631.03
316 Loyers, fermages et redevance d'utilisation	14'500		13'500	1'000	7.4	33'722.30
317 Dédommagements	306'100		287'420	18'680	6.5	313'424.84
318 Honoraires et prestations de service	761'138		712'177	48'961	6.9	575'946.30
319 Frais divers	27'300		25'300	2'000	7.9	15'151.50
320 Engagements courants						584.00
331 Amortissements ordinaires du PA	2'360'497		2'777'641	-417'145	-15.0	2'721'232.17
334 Pertes sur débiteurs						281'286.09
351 Dédommagements à des collect. publiques - cantons	120'000		120'000			107'629.60
365 Subventions accordées - institutions privées	53'628		103'835	-50'207	-48.4	55'460.00
390 Intérêts répartis	166'236		235'947	-69'711	-29.6	217'091.63
391 Mise à disposition de locaux	787'040		762'584	24'456	3.2	757'600.00
392 Autres prestations internes	60'850		62'840	-1'990	-3.2	50'341.19
420 Avoirs à vue						54.60
427 Immeubles du patrimoine administratif		27'600	343'170	-315'570	-92.0	541'221.02
429 Autres revenus			350'000	-350'000	-100.0	335'217.04
434 Autres redevances d'utilis. et prest. de service		6'924'800	6'579'465	345'335	5.3	5'038'156.28
435 Ventes		147'000	137'000	10'000	7.3	131'256.72
436 Dédommagements de tiers		150'800	184'700	-33'900	-18.4	645'576.83
439 Autres contributions		5'000	5'000			42'018.60
441 Parts à des recettes cantonales		1'250'000	1'160'000	90'000	7.8	1'218'109.76
450 Confédération		250'000	200'000	50'000	25.0	244'518.00
452 Communes		11'050'000	10'750'000	300'000	2.8	10'749'999.00
461 Subventions acquises - cantons		100'000	120'000	-20'000	-16.7	68'511.30
491 Mise à disposition de locaux		20'700	33'540	-12'840	-38.3	20'568.85
492 Autres prestations internes		220'100	202'150	17'950	8.9	294'642.94
<b>4007 Sécurité et espace publics</b>						
Total des charges	36'002'466.81		35'538'446.05	464'020.76	1.3	31'282'115.47
Total des revenus		30'939'859.00	36'512'900.00	-5'573'041.00	-15.3	34'270'861.49

	Budget 2011		Budget 2010	Ecart	%	Comptes 2009
	Charges	Revenus				
<b>4007000 Sécurité et espace publics</b>						
Total des charges	36'002'467		35'538'446	464'021	1.3	31'282'115.47
Total des revenus		30'939'859	36'512'900	-5'573'041	-15.3	34'270'861.49
301 Traitements du personnel	20'796'673		20'148'192	648'480	3.2	18'999'774.40
303 Assurances sociales	1'615'400		1'562'867	52'532	3.4	1'427'030.85
304 Caisses de pensions et de prévoyance	2'700'515		2'523'262	177'253	7.0	2'479'775.45
305 Assurance maladie et accidents	571'197		601'915	-30'718	-5.1	429'885.00
306 Prestations en nature	871'025		747'000	124'025	16.6	367'877.62
309 Autres charges du personnel	255'388		130'532	124'856	95.7	104'958.95
310 Fournitures de bureau, imprimés, publicité	152'500		129'173	23'327	18.1	125'931.71
311 Mobilier, machines, véhicules et matériel	290'600		17'500	273'100	1'560.6	994'252.48
312 Eau, énergie, combustible	355'606		279'474	76'132	27.2	343'250.25
313 Achats de fournitures et autres marchandises	71'500		69'519	1'981	2.9	67'113.67
314 Entretien des immeubles par des tiers	213'722		218'425	-4'703	-2.2	221'494.32
315 Entretien d'objets mobiliers par des tiers	508'995		448'400	60'595	13.5	449'204.96
316 Loyers, fermages et redevance d'utilisation	320'500		320'500			355'682.50
317 Dédommagements	65'000		65'000			42'771.36
318 Honoraires et prestations de service	208'218		242'808	-34'590	-14.3	234'748.80
319 Frais divers	4'500		4'500			3'110.19
320 Engagements courants						38.05
331 Amortissements ordinaires du PA	293'227		120'812	172'415	142.7	249'047.97
334 Pertes sur débiteurs	300'000		1'500'000	-1'200'000	-80.0	-463'763.28
351 Dédommagements à des collect. publiques - cantons	185'000		231'500	-46'500	-20.1	187'150.00
365 Subventions accordées - institutions privées	4'850'000		4'909'969	-59'969	-1.2	3'383'894.85
366 Subventions accordées - personnes physiques	100'000		100'000			161'608.15
390 Intérêts répartis	15'246		3'121	12'125	388.5	5'891.31
391 Mise à disposition de locaux	1'231'972		1'109'656	122'316	11.0	1'085'669.00
392 Autres prestations internes	25'683		54'320	-28'637	-52.7	25'716.91
420 Avoirs à vue						8.50
427 Immeubles du patrimoine administratif		24'458'609	26'364'000	-1'905'391	-7.2	22'225'061.58
429 Autres revenus						1'294.85
431 Emoluments administratifs		335'000	325'000	10'000	3.1	399'373.29
434 Autres redevances d'utilis. et prest. de service		92'500	141'500	-49'000	-34.6	49'177.00
435 Ventes		2'500	4'000	-1'500	-37.5	1'544.65
436 Dédommagements de tiers		104'500	104'500			429'040.51
437 Amendes		2'500'000	4'000'000	-1'500'000	-37.5	10'333'086.81
438 Prestations du personnel pour les investissements						2'850.00
439 Autres contributions		500	500			368'756.30
451 Cantons		3'000'000	5'000'000	-2'000'000	-40.0	
452 Communes		5'000	5'000			6'500.00
492 Autres prestations internes		441'250	568'400	-127'150	-22.4	454'168.00
<b>4008 Dir. systèmes d'information et communic.</b>						
Total des charges	19'852'074.87		19'180'636.53	671'438.34	3.5	14'914'473.89
Total des revenus		9'000.00	2'600.00	6'400.00	246.2	110'712.85

	Budget 2011		Budget 2010	Ecart	%	Comptes 2009
	Charges	Revenus				
<b>4008000 Dir. systèmes d'information et communic.</b>						
Total des charges	19'852'075		19'180'637	671'438	3.5	14'914'473.89
Total des revenus		9'000	2'600	6'400	246.2	110'712.85
300 Autorités et commissions	25'000		25'000			3'960.00
301 Traitements du personnel	9'432'302		9'157'490	274'811	3.0	7'688'087.65
303 Assurances sociales	732'420		708'716	23'704	3.3	577'721.70
304 Caisses de pensions et de prévoyance	1'321'134		1'199'453	121'681	10.1	1'002'078.15
305 Assurance maladie et accidents	230'804		227'094	3'710	1.6	129'983.46
306 Prestations en nature	4'500		4'500			5'050.45
309 Autres charges du personnel	3'552		3'456	96	2.8	97'831.50
310 Fournitures de bureau, imprimés, publicité	49'461		70'476	-21'015	-29.8	17'959.39
311 Mobilier, machines, véhicules et matériel	689'078		565'200	123'878	21.9	132'542.12
312 Eau, énergie, combustible	162'890		164'528	-1'638	-1.0	162'451.50
313 Achats de fournitures et autres marchandises	5'169		5'169			3'532.59
314 Entretien des immeubles par des tiers	1'154'248		1'154'248			84'357.47
315 Entretien d'objets mobiliers par des tiers	432'957		411'300	21'657	5.3	371'942.78
316 Loyers, fermages et redevance d'utilisation	780'565		776'565	4'000	0.5	21'783.75
317 Dédommagements	41'240		30'840	10'400	33.7	22'953.90
318 Honoraires et prestations de service	1'549'881		1'527'004	22'877	1.5	305'076.01
319 Frais divers	6'800		7'800	-1'000	-12.8	3'850.06
320 Engagements courants						302.58
331 Amortissements ordinaires du PA	2'486'091		2'473'566	12'525	0.5	3'555'020.07
334 Pertes sur débiteurs						1'600.00
390 Intérêts répartis	20'023		34'839	-14'816	-42.5	33'674.36
391 Mise à disposition de locaux	720'168		630'072	90'096	14.3	688'773.00
392 Autres prestations internes	3'792		3'320	472	14.2	3'941.40
434 Autres redevances d'utilis. et prest. de service			2'600	-2'600	-100.0	2'622.00
435 Ventes						3'006.25
436 Dédommagements de tiers		9'000		9'000		49'325.00
492 Autres prestations internes						55'759.60
<b>4009 Logistique et manifestations (LOM)</b>						
Total des charges	19'337'313		18'882'349	454'964	2.4	18'821'706.87
Total des revenus		2'360'230	2'735'230	-375'000	-13.7	2'511'655.82
<b>4009000 Logistique et manifestations</b>						
Total des charges	19'337'313		18'882'349	454'964	2.4	18'821'706.87
Total des revenus		2'360'230	2'735'230	-375'000	-13.7	2'511'655.82
301 Traitements du personnel	7'734'317		7'539'006	195'312	2.6	6'911'508.30
303 Assurances sociales	600'926		584'176	16'750	2.9	514'724.30
304 Caisses de pensions et de prévoyance	958'129		893'357	64'772	7.3	825'406.50



		Budget 2011		Budget 2010	Ecarts	%	Comptes 2009
		Charges	Revenus				
<b>4009000</b>	<b>Logistique et manifestations</b>						
305	Assurance maladie et accidents	214'482		217'031	-2'548	-1.2	293'322.20
306	Prestations en nature	68'000		74'000	-6'000	-8.1	27'214.10
308	Personnel interimaire	45'000		110'000	-65'000	-59.1	32'818.90
309	Autres charges du personnel	3'744		3'648	96	2.6	33'914.55
310	Fournitures de bureau, imprimés, publicité	26'951		31'297	-4'346	-13.9	32'500.65
311	Mobilier, machines, véhicules et matériel	369'700		350'700	19'000	5.4	338'484.09
312	Eau, énergie, combustible	878'512		945'557	-67'045	-7.1	832'471.88
313	Achats de fournitures et autres marchandises	1'745'447		1'953'947	-208'500	-10.7	1'566'907.65
314	Entretien des immeubles par des tiers	1'571'033		1'337'022	234'011	17.5	1'346'573.35
315	Entretien d'objets mobiliers par des tiers	1'886'617		1'642'300	244'317	14.9	2'394'127.43
316	Loyers, fermages et redevance d'utilisation	566'500		557'000	9'500	1.7	558'913.86
317	Dédommagements	8'300		10'800	-2'500	-23.2	8'993.80
318	Honoraires et prestations de service	476'475		432'481	43'994	10.2	488'689.97
319	Frais divers	350		350			200'948.49
331	Amortissements ordinaires du PA	960'605		836'831	123'774	14.8	1'112'508.60
334	Pertes sur débiteurs	11'500		11'500			-8'282.72
361	Subventions accordées - cantons	225'000		229'000	-4'000	-1.8	313'402.49
362	Subventions accordées - Communes	5'000		5'200	-200	-3.9	3'181.23
363	Subventions accordées - propres établissements	4'200			4'200		6'721.13
364	Subventions accordées - sociétés d'économie mixte	49'000		30'000	19'000	63.3	20'917.36
365	Subventions accordées - institutions privées	808'700		823'300	-14'600	-1.8	709'720.96
366	Subventions accordées - personnes physiques	1'000		1'000			1'391.23
367	Subventions accordées - étranger	1'500		5'900	-4'400	-74.6	3'518.58
390	Intérêts répartis	106'241		120'226	-13'985	-11.6	116'921.33
391	Mise à disposition de locaux			121'160	-121'160	-100.0	120'864.00
392	Autres prestations internes	10'083		15'560	-5'477	-35.2	13'322.66
427	Immeubles du patrimoine administratif		15'000		15'000		9'400.00
429	Autres revenus						10'084.11
434	Autres redevances d'utilis. et prest. de service		1'386'400	1'371'400	15'000	1.1	1'162'528.26
435	Ventes		30'000	411'000	-381'000	-92.7	287'692.74
436	Dédommagements de tiers		5'000	16'000	-11'000	-68.8	194'868.01
439	Autres contributions						9'162.30
492	Autres prestations internes		923'830	936'830	-13'000	-1.4	837'920.40
<b>4010</b>	<b>Voirie - Ville propre</b>						
	Total des charges	58'435'482		55'120'526	3'314'957	6.0	55'242'781.35
	Total des revenus		781'000	781'000			1'331'232.61

	Budget 2011		Budget 2010	Ecart	%	Comptes 2009
	Charges	Revenus				
<b>4010000 Voirie - Ville propre</b>						
Total des charges	58'435'482		55'120'526	3'314'957	6.0	55'242'781.35
Total des revenus		781'000	781'000			1'331'232.61
301 Traitements du personnel	27'989'724		27'544'415	445'310	1.6	27'521'470.00
303 Assurances sociales	2'183'236		2'142'246	40'990	1.9	2'075'536.55
304 Caisses de pensions et de prévoyance	3'513'324		3'231'660	281'664	8.7	3'153'304.20
305 Assurance maladie et accidents	889'678		898'063	-8'385	-0.9	1'306'155.49
306 Prestations en nature	183'000		225'000	-42'000	-18.7	173'191.28
308 Personnel interimaire	180'000		180'000			174'026.40
309 Autres charges du personnel	20'928		14'880	6'048	40.7	34'355.85
310 Fournitures de bureau, imprimés, publicité	207'926		897'926	-690'000	-76.8	730'662.52
311 Mobilier, machines, véhicules et matériel	259'300		144'300	115'000	79.7	150'122.59
312 Eau, énergie, combustible	315'452		379'213	-63'761	-16.8	301'699.15
313 Achats de fournitures et autres marchandises	897'500		851'500	46'000	5.4	883'765.09
314 Entretien des immeubles par des tiers	1'635'068		1'344'168	290'900	21.6	1'357'650.45
315 Entretien d'objets mobiliers par des tiers	99'262		94'700	4'562	4.8	84'657.55
316 Loyers, fermages et redevance d'utilisation	41'000		26'000	15'000	57.7	36'906.48
317 Dédommagements	11'200		11'200			12'664.70
318 Honoraires et prestations de service	19'287'058		16'229'951	3'057'107	18.8	16'328'786.98
319 Frais divers	1'500		1'500			632.40
331 Amortissements ordinaires du PA	562'697		757'352	-194'655	-25.7	790'141.31
390 Intérêts répartis	53'360		53'981	-621	-1.2	50'077.71
391 Mise à disposition de locaux	66'468		49'020	17'448	35.6	47'278.00
392 Autres prestations internes	37'800		43'450	-5'650	-13.0	29'696.65
434 Autres redevances d'utilis. et prest. de service		51'000	51'000			144'055.02
435 Ventes		250'000	250'000			237'041.16
436 Dédommagements de tiers						493'515.75
439 Autres contributions		480'000	480'000			456'620.68

**Cohésion sociale, jeunesse et sports**



	Budget 2011		Budget 2010	Ecart	%	Comptes 2009
	Charges	Revenus				
<b>5 Cohésion sociale, jeunesse et sports</b>						
Total des charges	323'855'161		314'955'356	8'899'806	2.8	303'328'155.74
Total des revenus		23'561'959	23'482'913	79'046	0.3	27'211'505.96
<b>50 Cohésion sociale, jeunesse et sports</b>						
Total des charges	323'855'161		314'955'356	8'899'806	2.8	303'328'155.74
Total des revenus		23'561'959	23'482'913	79'046	0.3	27'211'505.96
<b>5001 Dir.cohésion sociale, jeunesse et sports</b>						
Total des charges	2'647'163		2'710'787	-63'624	-2.4	2'517'628.31
Total des revenus						8'032.10
<b>5001000 Dir.cohésion sociale, jeunesse et sports</b>						
Total des charges	2'647'163		2'710'787	-63'624	-2.4	2'517'628.31
Total des revenus						8'032.10
301 Traitements du personnel	1'443'062		1'439'830	3'232	0.2	1'378'371.35
303 Assurances sociales	111'840		111'162	677	0.6	103'603.85
304 Caisses de pensions et de prévoyance	203'671		197'489	6'183	3.1	236'042.85
305 Assurance maladie et accidents	36'281		36'065	217	0.6	23'229.69
306 Prestations en nature	1'500		1'200	300	25.0	
309 Autres charges du personnel	624		576	48	8.3	9'706.30
310 Fournitures de bureau, imprimés, publicité	26'600		30'781	-4'181	-13.6	28'300.12
311 Mobilier, machines, véhicules et matériel	10'000			10'000		6'098.26
312 Eau, énergie, combustible	14'656		56'226	-41'570	-73.9	12'740.40
314 Entretien des immeubles par des tiers	11'617		58'715	-47'098	-80.2	17'863.86
315 Entretien d'objets mobiliers par des tiers	36'087		33'300	2'787	8.4	31'719.10
316 Loyers, fermages et redevance d'utilisation						6'829.35
317 Dédommagements	23'180		22'480	700	3.1	23'147.40
318 Honoraires et prestations de service	80'641		78'400	2'241	2.9	78'567.10
319 Frais divers	2'200		2'100	100	4.8	-8'953.67
320 Engagements courants						76.10
331 Amortissements ordinaires du PA	738			738		
365 Subventions accordées - institutions privées	396'642		405'650	-9'008	-2.2	329'566.00
367 Subventions accordées - étranger	59'500		59'500			58'600.00
391 Mise à disposition de locaux	150'244		146'484	3'760	2.6	150'047.00
392 Autres prestations internes	38'081		30'830	7'251	23.5	32'073.25
429 Autres revenus						182.10
436 Dédommagements de tiers						7'850.00
<b>5002 Délégation à la petite enfance</b>						
Total des charges	88'790'955.72		86'183'905.72	2'607'050.00	3.0	80'916'372.63
Total des revenus		2'244'148.00	2'309'339.00	-65'191.00	-2.8	3'284'951.90

	Budget 2011		Budget 2010	Ecart	%	Comptes 2009
	Charges	Revenus				
<b>5002000 Délégation à la petite enfance</b>						
Total des charges	88'790'956		86'183'906	2'607'050	3.0	80'916'372.63
Total des revenus		2'244'148	2'309'339	-65'191	-2.8	3'284'951.90
300	Autorités et commissions	9'000	9'000			6'680.00
301	Traitements du personnel	3'829'525	3'498'980	330'545	9.5	3'365'491.50
303	Assurances sociales	297'095	270'760	26'336	9.7	252'096.30
304	Caisses de pensions et de prévoyance	542'358	447'634	94'724	21.2	440'762.90
305	Assurance maladie et accidents	100'319	95'877	4'442	4.6	67'599.52
306	Prestations en nature	4'300	3'750	550	14.7	2'972.30
309	Autres charges du personnel	2'064	1'920	144	7.5	23'151.49
310	Fournitures de bureau, imprimés, publicité	57'058	57'621	-563	-1.0	38'061.04
311	Mobilier, machines, véhicules et matériel	6'000	4'300	1'700	39.5	5'058.56
312	Eau, énergie, combustible	44'096	55'116	-11'020	-20.0	40'422.20
313	Achats de fournitures et autres marchandises	3'700	4'625	-925	-20.0	3'116.96
314	Entretien des immeubles par des tiers	586'094	509'814	76'280	15.0	668'813.06
315	Entretien d'objets mobiliers par des tiers	101'466	66'800	34'666	51.9	89'340.95
316	Loyers, fermages et redevance d'utilisation	225'175	225'175			246'790.14
317	Dédommagements	21'940	24'800	-2'860	-11.5	28'013.07
318	Honoraires et prestations de service	195'618	193'453	2'165	1.1	179'361.12
319	Frais divers	2'000	1'000	1'000	100.0	1'169.63
331	Amortissements ordinaires du PA	1'617'319	1'621'569	-4'250	-0.3	1'563'991.13
365	Subventions accordées - institutions privées	80'749'520	78'667'451	2'082'069	2.7	73'454'629.66
390	Intérêts répartis	275'593	328'839	-53'246	-16.2	302'009.23
391	Mise à disposition de locaux	31'824	31'572	252	0.8	37'980.16
392	Autres prestations internes	88'892	63'850	25'042	39.2	98'861.71
427	Immeubles du patrimoine administratif		1'944'148			1'995'579.00
434	Autres redevances d'utilis. et prest. de service					928.20
436	Dédommagements de tiers					43'632.40
439	Autres contributions					11'404.55
460	Subventions acquises - confédération					415'657.75
469	Autres subventions		300'000			817'750.00
<b>5003 Ecoles et institutions pour l'enfance</b>						
Total des charges	68'975'088		65'973'288	3'001'799	4.6	64'489'026.41
Total des revenus		6'725'483	6'941'653	-216'170	-3.1	7'135'053.43
<b>5003000 Ecoles et institutions pour l'enfance</b>						
Total des charges	68'975'088		65'973'288	3'001'799	4.6	64'489'026.41
Total des revenus		6'725'483	6'941'653	-216'170	-3.1	7'135'053.43
301	Traitements du personnel	12'458'847	11'846'662	612'186	5.2	12'144'568.05
303	Assurances sociales	968'413	917'976	50'437	5.5	909'387.45

	Budget 2011		Budget 2010	Ecart	%	Comptes 2009
	Charges	Revenus				
<b>5003000 Ecoles et institutions pour l'enfance</b>						
304 Caisses de pensions et de prévoyance	1'382'507		1'251'122	131'385	10.5	1'243'585.75
305 Assurance maladie et accidents	350'860		341'284	9'576	2.8	249'747.58
306 Prestations en nature	51'000		51'000			84'002.25
308 Personnel interimaire	11'200			11'200		
309 Autres charges du personnel	66'404		5'760	60'644	1'052.9	59'112.02
310 Fournitures de bureau, imprimés, publicité	45'538		52'426	-6'888	-13.1	39'187.30
311 Mobilier, machines, véhicules et matériel	702'000		687'000	15'000	2.2	641'304.12
312 Eau, énergie, combustible	3'852'177		3'947'434	-95'257	-2.4	3'561'262.72
313 Achats de fournitures et autres marchandises	602'896		616'396	-13'500	-2.2	677'418.46
314 Entretien des immeubles par des tiers	7'665'897		7'600'613	65'284	0.9	7'981'337.44
315 Entretien d'objets mobiliers par des tiers	453'749		421'600	32'149	7.6	433'379.48
316 Loyers, fermages et redevance d'utilisation	989'910		991'910	-2'000	-0.2	978'293.20
317 Dédommagements	441'254		443'254	-2'000	-0.5	417'231.80
318 Honoraires et prestations de service	1'944'844		2'012'458	-67'614	-3.4	1'779'389.67
319 Frais divers	1'500		1'500			12'153.57
331 Amortissements ordinaires du PA	15'578'874		15'668'898	-90'023	-0.6	14'922'439.81
334 Pertes sur débiteurs						-5'003.90
351 Dédommagements à des collect. publiques - cantons	305'000		305'000			275'321.30
352 Dédommagements à des collect. publiques - communes	8'750'533		7'735'761	1'014'772	13.1	7'458'228.00
361 Subventions accordées - cantons	2'338'890		815'890	1'523'000	186.7	968'660.65
365 Subventions accordées - institutions privées	5'023'954		4'685'458	338'496	7.2	4'626'149.47
366 Subventions accordées - personnes physiques	130'000		130'000			105'812.70
390 Intérêts répartis	4'280'822		4'992'089	-711'267	-14.3	4'572'682.95
391 Mise à disposition de locaux	330'508		173'308	157'200	90.7	131'562.00
392 Autres prestations internes	247'510		278'490	-30'980	-11.1	221'812.57
427 Immeubles du patrimoine administratif		6'083'290	6'446'718	-363'428	-5.6	6'286'832.73
429 Autres revenus						550.00
434 Autres redevances d'utilis. et prest. de service		17'700	17'440	260	1.5	17'568.51
435 Ventes		1'500	2'600	-1'100	-42.3	1'550.00
436 Dédommagements de tiers		40'000	7'000	33'000	471.4	254'048.79
438 Prestations du personnel pour les investissements		200'000	100'000	100'000	100.0	199'016.86
439 Autres contributions		10'000		10'000		4'191.25
452 Communes		208'000	205'000	3'000	1.5	208'463.30
469 Autres subventions			120	-120	-100.0	12.99
491 Mise à disposition de locaux		112'859	112'435	424	0.4	111'879.00
492 Autres prestations internes		52'134	50'340	1'794	3.6	50'940.00
<b>5004 Espaces verts et environnement</b>						
Total des charges	33'743'986		33'522'040	221'946	0.7	32'069'606.06
Total des revenus		1'156'253	1'054'840	101'413	9.6	1'612'327.56

	Budget 2011		Budget 2010	Ecart	%	Comptes 2009
	Charges	Revenus				
<b>5004000 Espaces verts et environnement</b>						
Total des charges	33'743'986		33'522'040	221'946	0.7	32'069'606.06
Total des revenus		1'156'253	1'054'840	101'413	9.6	1'612'327.56
300 Autorités et commissions			15'000	-15'000	-100.0	2'080.00
301 Traitements du personnel	19'331'182		19'120'800	210'381	1.1	18'099'102.10
303 Assurances sociales	1'500'983		1'480'223	20'760	1.4	1'355'243.10
304 Caisses de pensions et de prévoyance	2'557'766		2'374'051	183'715	7.7	2'255'391.55
305 Assurance maladie et accidents	523'193		532'047	-8'854	-1.7	707'923.75
306 Prestations en nature	123'640		109'500	14'140	12.9	120'531.89
309 Autres charges du personnel	24'888		24'840	48	0.2	79'835.95
310 Fournitures de bureau, imprimés, publicité	48'600		50'819	-2'219	-4.4	55'511.25
311 Mobilier, machines, véhicules et matériel	237'500		202'500	35'000	17.3	273'577.48
312 Eau, énergie, combustible	1'014'984		1'158'759	-143'775	-12.4	946'546.31
313 Achats de fournitures et autres marchandises	1'175'800		1'289'516	-113'716	-8.8	1'049'421.26
314 Entretien des immeubles par des tiers	1'689'551		1'404'127	285'424	20.3	1'519'632.67
315 Entretien d'objets mobiliers par des tiers	382'304		272'100	110'204	40.5	361'159.19
316 Loyers, fermages et redevance d'utilisation	357'175		355'675	1'500	0.4	343'852.34
317 Dédommagements	69'300		71'940	-2'640	-3.7	44'273.73
318 Honoraires et prestations de service	1'059'627		1'298'209	-238'582	-18.4	1'400'891.99
319 Frais divers	7'600		7'750	-150	-1.9	6'564.57
331 Amortissements ordinaires du PA	2'062'908		2'377'066	-314'158	-13.2	1'968'558.89
365 Subventions accordées - institutions privées	861'251		695'196	166'055	23.9	849'111.00
390 Intérêts répartis	335'113		314'237	20'876	6.6	293'155.47
391 Mise à disposition de locaux	296'960		295'816	1'144	0.4	296'206.00
392 Autres prestations internes	83'663		71'870	11'793	16.4	41'035.57
427 Immeubles du patrimoine administratif		13'703	13'710	-7	-0.1	6'417.00
434 Autres redevances d'utilis. et prest. de service		861'000	713'230	147'770	20.7	844'791.62
435 Ventes		2'200	1'500	700	46.7	2'245.53
436 Dédommagements de tiers		400	500	-100	-20.0	409'877.69
438 Prestations du personnel pour les investissements						1'484.50
439 Autres contributions						9'417.77
460 Subventions acquises - confédération		21'200	21'200			22'500.00
461 Subventions acquises - cantons		18'800	18'800			19'700.00
492 Autres prestations internes		238'950	285'900	-46'950	-16.4	295'893.45
<b>5006 Pompes funèbres et cimetières</b>						
Total des charges	16'523'024		16'829'560	-306'536	-1.8	15'157'126.18
Total des revenus		3'470'000	3'472'000	-2'000	-0.1	3'998'944.98



	Budget 2011		Budget 2010	Ecart	%	Comptes 2009
	Charges	Revenus				
<b>5006000 Pompes funèbres et cimetières</b>						
Total des charges	16'523'024		16'829'560	-306'536	-1.8	15'157'126.18
Total des revenus		3'470'000	3'472'000	-2'000	-0.1	3'998'944.98
301 Traitements du personnel	9'251'987		9'231'464	20'523	0.2	8'694'123.80
303 Assurances sociales	719'386		715'868	3'518	0.5	647'682.95
304 Caisses de pensions et de prévoyance	1'152'092		1'079'106	72'986	6.8	1'048'263.60
305 Assurance maladie et accidents	263'732		273'040	-9'308	-3.4	284'519.15
306 Prestations en nature	143'000		168'000	-25'000	-14.9	114'713.23
309 Autres charges du personnel	4'704		4'656	48	1.0	33'778.20
310 Fournitures de bureau, imprimés, publicité	63'984		67'381	-3'397	-5.0	43'550.25
311 Mobilier, machines, véhicules et matériel	87'700		87'700			69'209.82
312 Eau, énergie, combustible	382'630		563'776	-181'146	-32.1	369'312.23
313 Achats de fournitures et autres marchandises	1'459'856		1'459'556	300	0.0	1'431'973.87
314 Entretien des immeubles par des tiers	1'129'966		1'078'055	51'911	4.8	953'359.64
315 Entretien d'objets mobiliers par des tiers	112'349		140'604	-28'255	-20.1	94'824.08
316 Loyers, fermages et redevance d'utilisation	241'000		241'000			236'649.64
317 Dédommagements	32'600		32'600			26'934.75
318 Honoraires et prestations de service	451'475		484'151	-32'676	-6.8	325'954.53
319 Frais divers	5'695		5'695			2'885.47
331 Amortissements ordinaires du PA	887'623		938'955	-51'332	-5.5	509'664.28
334 Pertes sur débiteurs						57'311.86
366 Subventions accordées - personnes physiques						10'610.00
390 Intérêts répartis	117'314		186'285	-68'971	-37.0	124'742.16
391 Mise à disposition de locaux	8'568		8'568			8'568.00
392 Autres prestations internes	7'363		63'100	-55'737	-88.3	68'494.67
420 Avoirs à vue						10.70
421 Créances						53.35
427 Immeubles du patrimoine administratif		180'000	180'000			255'572.62
429 Autres revenus						706.40
434 Autres redevances d'utilis. et prest. de service		2'295'000	2'295'000			2'488'905.81
435 Ventes		950'000	950'000			934'382.88
436 Dédommagements de tiers		10'000	10'000			232'716.87
439 Autres contributions						83'021.35
492 Autres prestations internes		35'000	37'000	-2'000	-5.4	3'575.00
<b>5007 Social</b>						
Total des charges	45'898'982		43'259'596	2'639'386	6.1	41'332'151.45
Total des revenus		2'288'221	2'393'042	-104'821	-4.4	3'403'144.85

	Budget 2011		Budget 2010	Ecart	%	Comptes 2009
	Charges	Revenus				
<b>5007000</b>	<b>Direction social</b>					
	Total des charges	45'898'982	43'259'596	2'639'386	6.1	41'332'151.45
	Total des revenus		2'393'042	-104'821	-4.4	3'403'144.85
301	Traitements du personnel	9'698'965	8'883'958	815'007	9.2	8'561'980.30
303	Assurances sociales	751'905	686'655	65'250	9.5	640'195.45
304	Caisses de pensions et de prévoyance	1'302'679	1'173'937	128'741	11.0	1'055'703.60
305	Assurance maladie et accidents	246'915	232'704	14'211	6.1	153'598.42
306	Prestations en nature	7'600	7'600			5'873.90
308	Personnel interimaire	200'000	200'000			193'602.90
309	Autres charges du personnel	42'944	42'704	240	0.6	49'527.03
310	Fournitures de bureau, imprimés, publicité	304'257	298'838	5'419	1.8	250'253.81
311	Mobilier, machines, véhicules et matériel	126'800	96'800	30'000	31.0	94'746.09
312	Eau, énergie, combustible	341'782	336'127	5'655	1.7	329'006.75
313	Achats de fournitures et autres marchandises	145'989	76'689	69'300	90.4	51'894.28
314	Entretien des immeubles par des tiers	970'260	750'870	219'390	29.2	661'699.25
315	Entretien d'objets mobiliers par des tiers	267'177	211'090	56'087	26.6	230'466.55
316	Loyers, fermages et redevance d'utilisation	3'164'054	3'158'524	5'530	0.2	3'152'561.39
317	Dédommagements	47'850	41'720	6'130	14.7	28'245.00
318	Honoraires et prestations de service	750'100	628'449	121'651	19.4	557'442.75
319	Frais divers	19'990	24'990	-5'000	-20.0	14'872.89
320	Engagements courants					161.05
331	Amortissements ordinaires du PA	1'463'159	848'859	614'300	72.4	921'791.80
334	Pertes sur débiteurs					-1'500.00
351	Dédommagements à des collect. publiques - cantons		2'450	-2'450	-100.0	
361	Subventions accordées - cantons		110'308	-110'308	-100.0	109'548.00
364	Subventions accordées - sociétés d'économie mixte		500'000	207'000	41.4	558'547.00
365	Subventions accordées - institutions privées	9'237'412	9'167'259	70'153	0.8	8'862'145.60
366	Subventions accordées - personnes physiques	13'749'800	13'919'800	-170'000	-1.2	12'975'884.47
371	Subventions redistribuées - cantons					325.05
390	Intérêts répartis	564'303	236'081	328'222	139.0	216'268.27
391	Mise à disposition de locaux	1'568'304	1'510'744	57'560	3.8	1'443'836.00
392	Autres prestations internes	219'738	112'440	107'298	95.4	213'473.85
420	Avoirs à vue					70.25
425	Prêts du patrimoine administratif		116'468	116'468		116'468.65
427	Immeubles du patrimoine administratif		1'660'753	-226'874	-12.0	2'041'786.50
429	Autres revenus					770.90
434	Autres redevances d'utilis. et prest. de service		133'000	20'000	15.0	198'369.15
436	Dédommagements de tiers		4'000	-4'000	-100.0	228'576.10
439	Autres contributions		8'000	-7'000	-46.7	18'814.10
461	Subventions acquises - cantons		350'000			797'964.15
469	Autres subventions		3'415	-3'415	-100.0	
471	Subventions à redistribuer - cantons					325.05

		Budget 2011		Budget 2010	Ecarts	%	Comptes 2009
		Charges	Revenus				
<b>5008</b>	<b>Délégation à la jeunesse</b>						
	Total des charges	19'984'455		21'108'767	-1'124'312	-5.3	20'934'014.75
	Total des revenus		2'390'758	2'286'126	104'632	4.6	2'529'211.23
<b>5008000</b>	<b>Délégation à la jeunesse</b>						
	Total des charges	19'984'455		21'108'767	-1'124'312	-5.3	20'934'014.75
	Total des revenus		2'390'758	2'286'126	104'632	4.6	2'529'211.23
301	Traitements du personnel	1'890'935		1'961'786	-70'851	-3.6	1'706'255.40
303	Assurances sociales	146'898		151'567	-4'669	-3.1	129'585.25
304	Caisses de pensions et de prévoyance	255'499		259'730	-4'232	-1.6	239'095.40
305	Assurance maladie et accidents	52'169		50'548	1'622	3.2	30'065.98
306	Prestations en nature	4'000		3'000	1'000	33.3	
309	Autres charges du personnel	1'912		1'912			28'441.65
310	Fournitures de bureau, imprimés, publicité	86'750		101'645	-14'895	-14.7	77'223.42
311	Mobilier, machines, véhicules et matériel	145'500		183'500	-38'000	-20.7	97'883.45
312	Eau, énergie, combustible	231'959		241'167	-9'208	-3.8	252'073.00
313	Achats de fournitures et autres marchandises	79'500		83'000	-3'500	-4.2	86'088.32
314	Entretien des immeubles par des tiers	812'779		985'894	-173'115	-17.6	762'811.41
315	Entretien d'objets mobiliers par des tiers	52'508		46'700	5'808	12.4	43'730.07
316	Loyers, fermages et redevance d'utilisation	933'600		785'315	148'285	18.9	932'597.52
317	Dédommagements	20'500		32'500	-12'000	-36.9	20'293.90
318	Honoraires et prestations de service	705'605		725'979	-20'374	-2.8	561'387.67
319	Frais divers	500		4'200	-3'700	-88.1	1'556.25
320	Engagements courants						167.00
331	Amortissements ordinaires du PA	562'355		1'422'714	-860'359	-60.5	1'420'592.00
334	Pertes sur débiteurs						120'774.55
361	Subventions accordées - cantons	6'406'832		6'330'832	76'000	1.2	6'598'384.35
364	Subventions accordées - sociétés d'économie mixte	110'000		110'000			98'195.30
365	Subventions accordées - institutions privées	6'804'675		6'550'302	254'373	3.9	6'694'424.50
390	Intérêts répartis	211'443		655'945	-444'502	-67.8	600'897.41
391	Mise à disposition de locaux	374'768		349'560	25'208	7.2	315'119.12
392	Autres prestations internes	93'767		70'970	22'797	32.1	116'371.83
427	Immeubles du patrimoine administratif		2'075'928	2'063'496	12'432	0.6	2'066'761.15
429	Autres revenus		800		800		799.40
434	Autres redevances d'utilis. et prest. de service		25'000		25'000		25'403.60
435	Ventes		11'000		11'000		138'472.65
436	Dédommagements de tiers		7'400	15'000	-7'600	-50.7	27'751.55
439	Autres contributions						941.08
451	Cantons		20'000	20'000			20'000.00
452	Communes		39'000	40'000	-1'000	-2.5	39'840.00
461	Subventions acquises - cantons		126'630	126'630			126'630.00
469	Autres subventions		85'000	21'000	64'000	304.8	82'611.80

	Budget 2011		Budget 2010	Ecart	%	Comptes 2009
	Charges	Revenus				
<b>5009 Sports</b>						
Total des charges	47'291'507		45'367'412	1'924'096	4.2	45'912'229.95
Total des revenus		5'287'096	5'025'913	261'183	5.2	5'239'839.91
<b>5009010 Service des sports</b>						
Total des charges	47'291'507		45'367'412	1'924'096	4.2	45'912'229.95
Total des revenus		5'287'096	5'025'913	261'183	5.2	5'239'839.91
301 Traitements du personnel	18'567'831		18'339'553	228'279	1.2	17'752'029.45
303 Assurances sociales	1'443'523		1'421'692	21'830	1.5	1'336'462.65
304 Caisses de pensions et de prévoyance	2'281'899		2'147'537	134'362	6.3	2'027'979.10
305 Assurance maladie et accidents	526'413		536'179	-9'765	-1.8	477'269.86
306 Prestations en nature	68'000		67'000	1'000	1.5	65'539.07
309 Autres charges du personnel	14'640		14'640			90'149.90
310 Fournitures de bureau, imprimés, publicité	344'847		349'093	-4'246	-1.2	355'220.20
311 Mobilier, machines, véhicules et matériel	640'550		644'150	-3'600	-0.6	622'784.76
312 Eau, énergie, combustible	3'176'093		2'978'692	197'401	6.6	3'021'195.66
313 Achats de fournitures et autres marchandises	1'026'480		1'007'277	19'203	1.9	1'057'970.65
314 Entretien des immeubles par des tiers	1'604'036		1'491'593	112'443	7.5	1'656'861.02
315 Entretien d'objets mobiliers par des tiers	299'039		295'612	3'427	1.2	245'306.17
316 Loyers, fermages et redevance d'utilisation	9'000		7'000	2'000	28.6	37'727.83
317 Dédommagements	14'980		14'980			36'912.83
318 Honoraires et prestations de service	1'430'630		1'441'233	-10'603	-0.7	1'916'370.54
319 Frais divers	16'600		17'100	-500	-2.9	14'352.06
320 Engagements courants						271.80
331 Amortissements ordinaires du PA	6'249'108		5'639'137	609'971	10.8	6'429'204.67
334 Pertes sur débiteurs						23'138.70
351 Dédommagements à des collect. publiques - cantons						35'000.00
352 Dédommagements à des collect. publiques - communes	1'147'266		1'114'968	32'298	2.9	1'165'734.30
365 Subventions accordées - institutions privées	7'157'994		6'348'988	809'006	12.7	6'040'612.30
380 Attribution aux Financements spéciaux						78'063.02
390 Intérêts répartis	909'264		1'144'047	-234'783	-20.5	1'041'529.28
391 Mise à disposition de locaux	39'889		32'881	7'008	21.3	39'913.00
392 Autres prestations internes	323'425		314'060	9'365	3.0	344'631.13
427 Immeubles du patrimoine administratif		936'796	784'613	152'183	19.4	564'002.15
429 Autres revenus						4'800.12
434 Autres redevances d'utilis. et prest. de service		3'000'000	2'870'500	129'500	4.5	2'947'567.35
435 Ventes		147'000	140'000	7'000	5.0	148'689.51
436 Dédommagements de tiers		746'000	761'500	-15'500	-2.0	1'007'773.46
439 Autres contributions		85'000	97'000	-12'000	-12.4	194'935.47
469 Autres subventions		350'000	350'000			350'000.00
492 Autres prestations internes		22'300	22'300			22'071.85

# **Subventions accordées**

## Récapitulation des subventions par département, prestations en nature comprises

Départements	Budget 2011 kCHF	Budget 2010 kCHF	Comptes 2009 kCHF	Ecart B 2011 - B2010	
				kCHF	%
<b>Totaux des subventions accordées</b>	<b>230'617.8</b>	<b>227'941.9</b>	<b>217'646.4</b>	<b>2'675.9</b>	<b>1.2</b>
<b>A Autorités</b>	<b>4'947.0</b>	<b>4'966.8</b>	<b>5'677.1</b>	<b>-19.7</b>	<b>-0.4</b>
<b>1 Finances et logement</b>	<b>14'126.8</b>	<b>15'452.8</b>	<b>12'134.4</b>	<b>-1'326.1</b>	<b>-8.6</b>
<b>2 Constructions et aménagement</b>	<b>1'013.5</b>	<b>1'232.4</b>	<b>1'251.6</b>	<b>-218.9</b>	<b>-17.8</b>
<b>3 Culture</b>	<b>70'669.0</b>	<b>71'585.0</b>	<b>71'582.6</b>	<b>-916.0</b>	<b>-1.3</b>
<b>4 Environnement urbain et sécurité</b>	<b>6'128.0</b>	<b>6'208.2</b>	<b>4'659.8</b>	<b>-80.2</b>	<b>-1.3</b>
<b>5 Cohésion sociale, jeunesse et sports</b>	<b>133'733.5</b>	<b>128'496.6</b>	<b>122'340.9</b>	<b>5'236.8</b>	<b>4.1</b>

## Récapitulation des subventions par département, prestations en nature non comprises

Départements	Budget 2011 kCHF	Budget 2010 kCHF	Comptes 2009 kCHF	Ecart B 2011 - B2010	
				kCHF	%
<b>Totaux des subventions accordées</b>	<b>192'570.1</b>	<b>190'187.2</b>	<b>180'566.5</b>	<b>2'383.0</b>	<b>1.3</b>
<b>A Autorités</b>	<b>4'399.1</b>	<b>4'410.0</b>	<b>5'213.9</b>	<b>-10.9</b>	<b>-0.2</b>
<b>1 Finances et logement</b>	<b>8'164.6</b>	<b>9'364.6</b>	<b>5'357.6</b>	<b>-1'200.0</b>	<b>-12.8</b>
<b>2 Constructions et aménagement</b>	<b>1'013.5</b>	<b>1'232.4</b>	<b>1'251.6</b>	<b>-218.9</b>	<b>-17.8</b>
<b>3 Culture</b>	<b>60'408.2</b>	<b>61'766.5</b>	<b>61'581.0</b>	<b>-1'358.3</b>	<b>-2.2</b>
<b>4 Environnement urbain et sécurité</b>	<b>69.7</b>	<b>69.7</b>	<b>41.2</b>	<b>0.0</b>	<b>-</b>
<b>5 Cohésion sociale, jeunesse et sports</b>	<b>118'515.1</b>	<b>113'344.0</b>	<b>107'121.2</b>	<b>5'171.0</b>	<b>4.6</b>

Détail des subventions (prestations en nature non comprises)		Budget 2011	Budget 2010	Comptes 2009	Ecart
		CHF	CHF	CHF	B 2011 - B 2010
<b>Total général</b>		<b>192'570'141</b>	<b>190'187'176</b>	<b>180'566'474.43</b>	<b>2'382'965</b>
<b>Autorités</b>		<b>4'399'100</b>	<b>4'410'000</b>	<b>5'213'870.28</b>	<b>-10'900</b>
<b>A002000</b>	<b>Administration centrale</b>	<b>6'200</b>	<b>6'200</b>	<b>0.00</b>	<b>0</b>
365	<b>Institutions privées</b>	<b>6'200</b>	<b>6'200</b>	<b>0.00</b>	<b>0</b>
	Communauté genevoise d'action syndicale - CGAS	6'200	6'200	0.00	0
<b>A004000</b>	<b>Relations extérieures</b>	<b>70'000</b>	<b>50'000</b>	<b>53'217.50</b>	<b>20'000</b>
365	<b>Institutions privées</b>	<b>70'000</b>	<b>50'000</b>	<b>53'217.50</b>	<b>20'000</b>
	Divers projets pour la Genève Internationale	70'000	50'000	53'217.50	20'000
<b>A700010</b>	<b>Conseil municipal</b>	<b>1'500</b>	<b>1'500</b>	<b>1'500.00</b>	<b>0</b>
365	<b>Institutions privées</b>	<b>1'500</b>	<b>1'500</b>	<b>1'500.00</b>	<b>0</b>
	Amicale des anciens conseillers municipaux	1'500	1'500	1'500.00	0
<b>A800010</b>	<b>Conseil administratif</b>	<b>4'321'400</b>	<b>4'352'300</b>	<b>5'159'152.78</b>	<b>-30'900</b>
361	<b>Cantons</b>	<b>309'300</b>	<b>309'300</b>	<b>300'000.00</b>	<b>0</b>
	Compagnie générale de navigation sur le lac Léman	309'300	309'300	300'000.00	0
365	<b>Institutions privées</b>	<b>312'100</b>	<b>323'000</b>	<b>1'176'124.50</b>	<b>-10'900</b>
	Subventions et allocations diverses et imprévues	220'000	200'000	1'029'250.00	20'000
	Shinagawa	20'600	20'600	20'000.00	0
	Rassemblement E/F. politique sociale logement	20'000	20'000	6'874.50	0
	Mandat international	51'500	51'500	50'000.00	0
	Village prévention	0	0	40'000.00	0
	Fête du 1er août	0	30'900	30'000.00	-30'900
367	<b>Etranger</b>	<b>3'700'000</b>	<b>3'720'000</b>	<b>3'683'028.28</b>	<b>-20'000</b>
	Fds municipal d'aide humanitaire p/collectivités publ. victimes de catastrophes nat. ou de conflits armés	250'000	250'000	275'000.00	0
	Institutions genevoises d'aide au développement	1'585'000	1'585'000	1'585'000.00	0
	Coopérations décentralisées	1'865'000	1'865'000	1'863'028.28	0
	Villes Unies contre la pauvreté	0	20'000	-40'000.00	-20'000



Détail des subventions (prestations en nature non comprises)		Budget 2011	Budget 2010	Comptes 2009	Ecart B 2011 - B 2010
		CHF	CHF	CHF	CHF
<b>Finances et logement</b>		<b>8'164'600</b>	<b>9'364'600</b>	<b>5'357'621.50</b>	<b>-1'200'000</b>
<b>1000010</b>	<b>Agenda 21</b>	<b>914'600</b>	<b>664'600</b>	<b>423'804.00</b>	<b>250'000</b>
<b>365</b>	<b>Institutions privées</b>	<b>914'600</b>	<b>664'600</b>	<b>423'804.00</b>	<b>250'000</b>
	Œuvre suisse d'entraide ouvrière	154'600	154'600	150'000.00	0
	Subventions accordées à des institutions privées	100'000	100'000	98'804.00	0
	Association Après - Projet incubateur ESS	350'000	350'000	175'000.00	0
	Subventions institutions privées-Promotion de l'égalité	310'000	60'000	0.00	250'000
<b>1000020</b>	<b>Fonds chômage</b>	<b>5'550'000</b>	<b>5'700'000</b>	<b>1'350'000.00</b>	<b>-150'000</b>
<b>365</b>	<b>Institutions privées</b>	<b>5'550'000</b>	<b>5'700'000</b>	<b>1'350'000.00</b>	<b>-150'000</b>
	Chômage - économie sociale et solidaire	5'550'000	5'700'000	1'350'000.00	-150'000
<b>1005070</b>	<b>Comptes Ville de Genève - Propriétaire</b>	<b>1'700'000</b>	<b>3'000'000</b>	<b>3'583'817.50</b>	<b>-1'300'000</b>
<b>366</b>	<b>Personnes physiques</b>	<b>1'700'000</b>	<b>3'000'000</b>	<b>3'583'817.50</b>	<b>-1'300'000</b>
	Aide personnalisée	1'700'000	3'000'000	3'583'817.50	-1'300'000
<b>Constructions et aménagement</b>		<b>1'013'495</b>	<b>1'232'395</b>	<b>1'251'578.50</b>	<b>-218'900</b>
<b>2001000</b>	<b>Direction des constructions et de l'aménagement</b>	<b>113'000</b>	<b>50'900</b>	<b>40'000.00</b>	<b>62'100</b>
<b>365</b>	<b>Institutions privées</b>	<b>113'000</b>	<b>50'900</b>	<b>40'000.00</b>	<b>62'100</b>
	Revue Faces	10'000	10'300	0.00	-300
	Promotion d'expositions, publications architecturales (institut.)	30'000	20'000	20'000.00	10'000
	Maison de l'architecture ( <b>nouvelle subvention</b> )	18'000	0	0.00	18'000
	Association pour la Promotion de l'Art Sacré (APAS)	10'000	10'300	10'000.00	-300
	Association Handicapés Architecture Urbanisme (HAU)	15'000	10'300	10'000.00	4'700
	Restauration des édifices culturels ( <b>nouvelle subvention</b> )	30'000	0	0.00	30'000
<b>2601000</b>	<b>Aménagement urbain et mobilité</b>	<b>900'495</b>	<b>1'181'495</b>	<b>1'211'578.50</b>	<b>-281'000</b>
<b>364</b>	<b>Sociétés d'économie mixte</b>	<b>600'495</b>	<b>881'495</b>	<b>808'578.50</b>	<b>-281'000</b>
	Part. frais d'exploitation bus Vieille-Ville (ligne 36)	0	166'000	139'917.40	-166'000
	Part. V.G. aux frais d'exploitation bus Jonction (ligne 32)	146'000	146'000	146'134.40	0

## Détail des subventions (prestations en nature non comprises)

		Budget 2011	Budget 2010	Comptes 2009	Ecart B 2011 - B 2010
		CHF	CHF	CHF	CHF
	Part. V.G. aux frais d'exploitation bus ligne 35 desservant les hôpitaux universitaires	0	115'000	77'031.40	-115'000
	Part. V.G. aux prolongements horaires TPG lignes urbaines (vendredi-samedi soir)	454'495	454'495	445'495.30	0
<b>365</b>	<b>Institutions privées</b>	<b>300'000</b>	<b>300'000</b>	<b>403'000.00</b>	<b>0</b>
	GenèV'Roule	300'000	300'000	403'000.00	0
<b>Culture</b>		<b>60'408'178</b>	<b>61'766'459</b>	<b>61'580'957.35</b>	<b>-1'358'281</b>
<b>3001000</b>	<b>Direction de la culture</b>	<b>1'425'100</b>	<b>601'100</b>	<b>795'762.50</b>	<b>824'000</b>
<b>365</b>	<b>Institutions privées</b>	<b>1'134'900</b>	<b>595'900</b>	<b>776'762.50</b>	<b>539'000</b>
	Centre national d'information pour la conservation des biens culturels (NIKE)	2'600	2'600	2'500.00	0
	Académie internationale de la céramique	4'600	4'600	4'500.00	0
	Fondation des clefs de Saint-Pierre	61'900	61'900	60'000.00	0
	Rencontres internationales de Genève	22'700	22'700	22'000.00	0
	Association pour le patrimoine industriel	103'100	103'100	100'000.00	0
	Compagnie 1602-locaux	100'000	100'000	100'000.00	0
	Société Jean-Jacques Rousseau	25'000	25'000	25'000.00	0
	2012 Rousseau pour tous <b>voir également groupe 366</b>	539'000	0	259'000.00	539'000
	Activités culturelles et scientifiques( <b>attribution ponctuelle</b> )	276'000	256'000	203'762.50	20'000
	Participation aux projets de la Conférence culturelle	0	20'000	0.00	-20'000
<b>366</b>	<b>Personnes physiques</b>	<b>285'000</b>	<b>0</b>	<b>14'000.00</b>	<b>285'000</b>
	2012 Rousseau pour tous	5'000	0	0.00	5'000
	Activités culturelles et scientifiques( <b>attribution ponctuelle</b> )	0	0	14'000.00	0
	Prix quadriennaux	280'000	0	0.00	280'000
<b>367</b>	<b>Etranger</b>	<b>5'200</b>	<b>5'200</b>	<b>5'000.00</b>	<b>0</b>
	Centre suisse de recherches scientifiques à Abidjan	5'200	5'200	5'000.00	0
<b>3105000</b>	<b>Promotion culturelle</b>	<b>868'000</b>	<b>838'000</b>	<b>794'349.30</b>	<b>30'000</b>
<b>362</b>	<b>Communes</b>	<b>130'000</b>	<b>190'000</b>	<b>73'070.00</b>	<b>-60'000</b>
	Accès à la culture	130'000	190'000	73'070.00	-60'000
<b>363</b>	<b>Propres établissements</b>	<b>90'000</b>	<b>80'000</b>	<b>0.00</b>	<b>10'000</b>
	Accès à la culture	90'000	80'000	0.00	10'000
<b>365</b>	<b>Institutions privées</b>	<b>648'000</b>	<b>568'000</b>	<b>720'759.30</b>	<b>80'000</b>
	Accès à la culture	648'000	568'000	720'759.30	80'000
<b>366</b>	<b>Personnes physiques</b>	<b>0</b>	<b>0</b>	<b>520.00</b>	<b>0</b>
	Accès à la culture	0	0	520.00	0

## Détail des subventions (prestations en nature non comprises)

		Budget 2011	Budget 2010	Comptes 2009	Ecart B 2011 - B 2010
		CHF	CHF	CHF	CHF
<b>3106000</b>	<b>Service culturel</b>	<b>41'576'078</b>	<b>40'527'278</b>	<b>40'236'513.55</b>	<b>1'048'800</b>
<b>362</b>	<b>Communes</b>	<b>0</b>	<b>0</b>	<b>4'000.00</b>	<b>0</b>
	Soutien aux échanges et tournées voir également groupes 365 et 366	0	0	4'000.00	0
<b>363</b>	<b>Propres établissements</b>	<b>5'547'478</b>	<b>5'297'478</b>	<b>5'250'000.00</b>	<b>250'000</b>
	FAD (état-major, La Comédie, NTP)	5'547'478	5'297'478	5'250'000.00	250'000
<b>365</b>	<b>Institutions privées</b>	<b>35'518'600</b>	<b>34'619'800</b>	<b>34'423'330.55</b>	<b>898'800</b>
	Fonds général musique voir également groupe 366 (dès 2011 intégration de la ligne Rock, jazz, ethno electro)	567'500	601'500	537'500.00	-34'000
	Ecoles de musique	51'500	51'500	50'000.00	0
	Musique en été (Scène Ella Fitzgerald, Jazz-Estival)	423'700	381'400	370'000.00	42'300
	Salle Ernest-Ansermet	100'000	100'000	100'000.00	0
	Orchestre de Chambre de Genève	701'000	701'000	680'000.00	0
	OSR	9'500'000	9'500'000	9'500'000.00	0
	Orchestres amateurs et symphoniques	46'400	46'400	45'000.00	0
	Chorales classiques	288'700	288'700	280'000.00	0
	Art lyrique et vocal	317'000	317'000	255'000.00	0
	Cappella Genevensis (nouvelle subvention)	30'000	0	0.00	30'000
	Musique municipale de la Ville de Genève	103'100	103'100	100'000.00	0
	Harmonie nautique	82'500	82'500	80'000.00	0
	Cadets de Genève	51'500	51'500	50'000.00	0
	Ondine genevoise	51'500	51'500	50'000.00	0
	Fanfare du Losange	25'800	25'800	25'000.00	0
	Clique de fifres et tambours du CPM	20'600	20'600	20'000.00	0
	Fanfare de la Croix-Bleue	15'500	15'500	15'000.00	0
	Fanfare municipale du Petit-Saconnex	15'500	15'500	15'000.00	0
	Harmonie des Eaux-Vives	15'500	15'500	15'000.00	0
	Cercles de trompes de chasse "Le Daguet"	1'500	1'500	1'500.00	0
	L'Empro	14'400	14'400	14'000.00	0
	UGMC-Matériel et uniforme	40'000	40'000	40'000.00	0
	Cercle choral (Chorale municipale)	10'300	10'300	10'000.00	0
	Liederkrantz-Concordia	7'200	7'200	7'000.00	0
	Société chorale des Eaux-Vives	5'200	5'200	5'000.00	0
	Union des Chanteurs genevois	3'100	3'100	3'000.00	0
	Concours de musique	375'000	375'000	345'000.00	0
	Musique ancienne	154'600	154'600	200'000.00	0
	Archipel	273'200	273'200	265'000.00	0
	Contrechamps	752'600	752'600	730'000.00	0

## Détail des subventions (prestations en nature non comprises)

	Budget 2011	Budget 2010	Comptes 2009	Ecart B 2011 - B 2010
	CHF	CHF	CHF	CHF
Centre international de percussion	103'100	103'100	100'000.00	0
Ensemble vocal Séquence	51'500	51'500	50'000.00	0
Union accordéoniste Mixte	16'500	16'500	16'000.00	0
Société accordéoniste mixte "Les Amis"	1'500	1'500	1'500.00	0
Rock, jazz, ethno, electro (attr. ponct.) <b>transféré dans Fds général musique dès 2011</b>	0	26'000	6'000.00	-26'000
AMR	814'400	814'400	790'000.00	0
Ateliers d'ethnomusicologie	552'600	552'600	536'000.00	0
Post Tenebras Rock	325'000	309'300	300'000.00	15'700
Ass. genevoise des musiciens de jazz (AGMJ)	61'900	61'900	60'000.00	0
ASMV	144'300	144'300	140'000.00	0
Fanfare du Loup	160'800	160'800	156'000.00	0
Fonds général théâtre	1'900'000	1'810'200	1'779'000.00	89'800
Théâtre Am Stram Gram	1'080'000	1'030'900	1'000'000.00	49'100
Théâtre des Marionnettes de Genève	660'000	660'000	615'000.00	0
Théâtre du Loup	515'500	515'500	500'000.00	0
Théâtre de l'Orangerie	325'000	283'500	275'000.00	41'500
Revue genevoise	335'100	335'100	325'000.00	0
Montreurs d'images	0	0	95'000.00	0
Théâtre du Grütli (fonctionnement et création)	1'811'500	1'764'400	1'711'500.00	47'100
Fondation Saint-Gervais (fonctionnement et création)	2'205'000	2'104'100	2'381'915.00	100'900
Fonds général cinéma (attr. ponct.) <b>intégration dès 2011 dela ligne Manif.cinématographiques</b>	2'030'000	1'900'000	1'946'950.00	130'000
Centre d'animation cinématographique	138'700	138'700	134'500.00	0
Fonction cinéma	257'700	257'700	250'000.00	0
Manifestations cinématographiques(attr.ponct.) <b>intégration dès 2011 dans Fonds général cinéma</b>	0	20'000	20'000.00	-20'000
Cinéma tous écrans	335'000	299'000	290'000.00	36'000
Black Movie	180'000	154'600	150'000.00	25'400
Festival international du film sur les droits humains (FIFDH)	125'000	103'100	100'000.00	21'900
Participation au Fonds Regio	800'000	800'000	800'000.00	0
Fonds général danse <b>voir également groupe 366</b>	1'050'000	1'050'000	1'049'000.00	0
Association pour la danse contemporaine	773'200	773'200	750'000.00	0
Fonds général livre et édition (attr.ponct.) <b>voir également groupe 366</b>	697'000	697'000	722'300.00	0
Société des écrivains genevois (Prix)	10'300	10'300	10'000.00	0
Cycle de lecture - C. Thébert	12'400	12'400	12'000.00	0
Communauté israélite de Genève (Bibliothèque)	20'600	20'600	20'000.00	0
Fondation pour l'écrit (Salon du livre)	206'200	206'200	200'000.00	0
Genève se livre	13'400	13'400	0.00	0
Maison de la littérature (MLG) <b>(nouvelle subvention)</b>	30'000	0	0.00	30'000
Espace Rousseau	51'500	51'500	50'000.00	0

## Détail des subventions (prestations en nature non comprises)

	Budget 2011	Budget 2010	Comptes 2009	Ecart B 2011 - B 2010
	CHF	CHF	CHF	CHF
Fonds général pluridisciplinaire (attr. ponct.) <b>voir également groupe 366</b>	460'300	500'000	454'500.00	-39'700
Usine et centres culturels alternatifs (attr. ponct.) <b>intégration dès 2011 dans Fonds gén.pluridisciplinaire</b>	0	10'300	10'000.00	-10'300
La Bâtie - Festival de Genève	927'800	927'800	900'000.00	0
Théâtre de l'Usine	220'000	175'300	170'000.00	44'700
Cinéma Spoutnik	97'900	97'900	95'000.00	0
Association l'Usine	95'900	95'900	112'206.50	0
Galpon	140'000	92'800	90'000.00	47'200
Parfumerie	140'000	92'800	90'000.00	47'200
Autrement Aujourd'hui	6'900	6'900	6'700.00	0
La Ville est à vous	190'700	190'700	163'256.70	0
Fonds projets culturels de proximité (attr. ponct.) <b>voir également groupe 366</b>	480'000	480'000	471'462.15	0
Fonds soutien aux échanges et tournées <b>voir également groupe 366</b>	440'000	390'000	378'540.20	50'000
Intermittents du spectacle domiciliés en VG	300'000	150'000	150'000.00	150'000
Autres salles (attr. ponct.)	120'000	120'000	123'000.00	0
Fonds bourses pour jeunes artistes <b>voir également groupe 366</b>	30'000	30'000	25'000.00	0
Bureau culturel ( <b>nouvelle subvention</b> )	30'000	0	0.00	30'000
Publication, résidence & atelier <b>voir également groupe 366</b>	0	0	33'000.00	0
<b>366 Personnes physiques</b>	<b>510'000</b>	<b>610'000</b>	<b>559'183.00</b>	<b>-100'000</b>
Fonds général musique (attr. ponct.)	160'000	100'000	162'500.00	60'000
Fonds général cinéma (attr. ponct.)	90'000	200'000	86'810.00	-110'000
Fonds général livre et édition (attr. ponct.)	50'000	50'000	39'500.00	0
Fonds général pluridisciplinaire (attr. ponct.)	50'000	0	45'283.00	50'000
Fonds projets culturels de proximité (attr. ponct.)	10'000	10'000	1'000.00	0
Fonds soutien aux échanges et tournées (attr. ponct.)	30'000	30'000	38'370.00	0
Fonds bourses pour jeunes artistes	83'000	83'000	93'000.00	0
Fonds bourses Patiño-Ville de Genève	36'000	36'000	36'000.00	0
Prix d'orgue P. Segond	1'000	1'000	1'000.00	0
Publication, résidence & atelier <b>ligne transférée au FMAC dès 2011</b>	0	100'000	55'720.00	-100'000
<b>3106610 Fonds municipal d'art contemporain</b>	<b>4'167'700</b>	<b>4'020'800</b>	<b>3'378'001.00</b>	<b>146'900</b>
<b>365 Institutions privées</b>	<b>4'017'700</b>	<b>3'970'800</b>	<b>3'328'001.00</b>	<b>46'900</b>
Andata Ritorno	23'700	23'700	23'000.00	0
Centre d'art contemporain	1'309'800	1'309'800	945'681.00	0
Centre d'édition contemporaine	150'000	128'100	100'000.00	21'900
Fondation pour l'art moderne et contemporain (BAC)	257'700	257'700	250'000.00	0
ACTART	192'800	192'800	187'000.00	0
GE Grave	51'500	51'500	50'000.00	0

## Détail des subventions (prestations en nature non comprises)

		Budget 2011	Budget 2010	Comptes 2009	Ecart B 2011 - B 2010
		CHF	CHF	CHF	CHF
	Fondamco (Mamco)	1'030'900	1'030'900	1'000'000.00	0
	Centre de la photographie	210'600	185'600	230'000.00	25'000
	Piano Nobile	20'600	20'600	20'000.00	0
	Galerie Forde	72'200	72'200	70'000.00	0
	Villa Dutoit	87'600	87'600	85'000.00	0
	Projets d'expositions (BAC)	550'000	600'000	109'509.70	-50'000
	Projets d'expositions de photographie au BAC (attr. ponct.)	0	0	247'810.30	0
	Stargazer	10'300	10'300	10'000.00	0
	Soutien aux manifestations (nouvelle subvention)	50'000	0	0.00	50'000
<b>366</b>	<b>Personnes physiques</b>	<b>150'000</b>	<b>50'000</b>	<b>50'000.00</b>	<b>100'000</b>
	Bourses artistes confirmés (FMAC)	35'000	35'000	35'000.00	0
	Bourses médiateurs culturels (FMAC)	15'000	15'000	15'000.00	0
	Publication, résidence & atelier ligne transférée du SEC dès 2011	100'000	0	0.00	100'000
<b>3110000</b>	<b>Grand Théâtre de Genève</b>	<b>12'340'700</b>	<b>15'748'681</b>	<b>16'354'451.00</b>	<b>-3'407'981</b>
<b>365</b>	<b>Institutions privées</b>	<b>12'340'700</b>	<b>15'748'681</b>	<b>16'354'451.00</b>	<b>-3'407'981</b>
	Exploitation Grand Théâtre	8'560'700	12'968'681	13'574'451.00	-4'407'981
	Services lyriques, autres	280'000	280'000	280'000.00	0
	Contrepartie de la contribution du fonds intercommunal	2'500'000	2'000'000	1'500'000.00	500'000
	Garantie de déficit Grand Théâtre	1'000'000	500'000	1'000'000.00	500'000
<b>3204000</b>	<b>Muséum d'histoire naturelle</b>	<b>10'000</b>	<b>10'000</b>	<b>2'000.00</b>	<b>0</b>
<b>366</b>	<b>Personnes physiques</b>	<b>10'000</b>	<b>10'000</b>	<b>2'000.00</b>	<b>0</b>
	Promotion de la recherche scientifique	10'000	10'000	2'000.00	0
<b>3302000</b>	<b>Bibliothèque de Genève</b>	<b>20'600</b>	<b>20'600</b>	<b>19'880.00</b>	<b>0</b>
<b>365</b>	<b>Institutions privées</b>	<b>20'600</b>	<b>20'600</b>	<b>19'880.00</b>	<b>0</b>
	Diverses sociétés scientifiques genevoises	20'600	20'600	19'880.00	0
<b>Environnement urbain et sécurité</b>		<b>69'700</b>	<b>69'700</b>	<b>41'200.00</b>	<b>0</b>
<b>4001000</b>	<b>Dir. environnement urbain et sécurité</b>	<b>30'000</b>	<b>0</b>	<b>0.00</b>	<b>30'000</b>
<b>365</b>	<b>Institutions privées</b>	<b>30'000</b>	<b>0</b>	<b>0.00</b>	<b>30'000</b>
	Soutien actions s/espace public (nouvelle subvention)	30'000	0	0.00	30'000

## Détail des subventions (prestations en nature non comprises)

		Budget 2011	Budget 2010	Comptes 2009	Ecart B 2011 - B 2010
		CHF	CHF	CHF	CHF
<b>4003000</b>	<b>Incendie et secours</b>	<b>39'700</b>	<b>69'700</b>	<b>41'200.00</b>	<b>-30'000</b>
<b>365</b>	<b>Institutions privées</b>	<b>39'700</b>	<b>69'700</b>	<b>41'200.00</b>	<b>-30'000</b>
	Union genevoise de partenaires de la sécurité (transfert à la subv. Encouragement activités formation secours)	0	0	3'650.00	0
	REDOG - Société suisse pour chiens de recherche et de sauvetage	3'600	3'600	3'350.00	0
	Société suisse de sauvetage	0	0	500.00	0
	Organisation internationale de la PC	0	0	950.00	0
	Association Genevoise Org. Pc	0	0	-3'000.00	0
	Association des officiers du bataillon	0	0	5'000.00	0
	Société internationale de sauvetage du Léman	10'300	10'300	4'750.00	0
	Association pour la formation de jeunes sapeurs-pompiers	10'300	10'300	10'000.00	0
	Encouragement activités formation secours	15'500	11'500	0.00	4'000
	Subvention aux sauveteurs auxiliaires	0	34'000	16'000.00	-34'000
<b>Cohésion sociale, jeunesse et sports</b>		<b>118'515'068</b>	<b>113'344'022</b>	<b>107'121'246.80</b>	<b>5'171'046</b>
<b>5001000</b>	<b>Direction cohésion sociale, jeunesse et sports</b>	<b>449'600</b>	<b>404'700</b>	<b>344'600.00</b>	<b>44'900</b>
<b>365</b>	<b>Institutions privées</b>	<b>390'100</b>	<b>345'200</b>	<b>286'000.00</b>	<b>44'900</b>
	Association ICVolontaires-Suisse (ICV)	12'400	12'400	12'000.00	0
	Association Village alternatif	30'900	30'900	30'000.00	0
	Fondation du DOCIP	20'600	20'600	20'000.00	0
	Association Centre Europe - Tiers Monde (CETIM)	51'500	51'500	50'000.00	0
	Fédération genevoise de coopération	92'800	92'800	90'000.00	0
	Fondation Festival International Médias Nord-Sud	30'900	30'900	30'000.00	0
	Association Genève Tiers-Monde	15'500	15'500	15'000.00	0
	Subventions et allocations diverses	50'000	20'000	2'000.00	30'000
	Projets de quartiers	32'500	32'500	0.00	0
	Association Cap Vert-Genève	2'000	2'000	2'000.00	0
	Fondation DiDé (Dignité en Détention)	5'200	5'200	5'000.00	0
	Associations pour le développement durable (transfert du SEVE)	14'900	0	0.00	14'900
	Fondation de l'Appel de Genève	30'900	30'900	30'000.00	0
<b>367</b>	<b>Etranger</b>	<b>59'500</b>	<b>59'500</b>	<b>58'600.00</b>	<b>0</b>
	Association Le Comité international de la Croix-Rouge (CICR)	51'500	51'500	50'000.00	0
	Association Médecins Sans Frontières, section Suisse	8'000	8'000	8'600.00	0

## Détail des subventions (prestations en nature non comprises)

		Budget 2011	Budget 2010	Comptes 2009	Ecart B 2011 - B 2010
		CHF	CHF	CHF	CHF
<b>5002000</b>	<b>Délégation à la petite enfance</b>	<b>76'814'346</b>	<b>74'770'300</b>	<b>69'517'428.06</b>	<b>2'044'046</b>
<b>365</b>	<b>Institutions privées</b>	<b>76'814'346</b>	<b>74'770'300</b>	<b>69'517'428.06</b>	<b>2'044'046</b>
	Frais de perfectionnement professionnel et de stages	80'000	80'000	15'900.00	0
	Acquisitions de matériel pour crèches et garderies	400'000	400'000	349'501.15	0
	Crèches, garderies et jardins d'enfants	75'766'346	73'722'300	68'696'090.89	2'044'046
	Travaux crèches, garderies, jardins d'enfants	550'000	550'000	437'936.02	0
	Astural, service éducatif itinérant	18'000	18'000	18'000.00	0
<b>5003000</b>	<b>Ecoles et institution pour l'enfance</b>	<b>4'852'890</b>	<b>2'969'890</b>	<b>3'100'724.97</b>	<b>1'883'000</b>
<b>361</b>	<b>Cantons</b>	<b>2'338'890</b>	<b>815'890</b>	<b>968'660.65</b>	<b>1'523'000</b>
	7ème année du cycle	40'890	40'890	41'370.00	0
	FAS'e (salaires ludothèques)	2'298'000	775'000	927'290.65	1'523'000
<b>365</b>	<b>Institutions privées</b>	<b>2'384'000</b>	<b>2'024'000</b>	<b>2'026'251.62</b>	<b>360'000</b>
	Subventions aux fêtes des écoles	25'000	25'000	25'952.02	0
	Subvention p/promotions décentralisées, cortège	22'000	22'000	20'649.65	0
	Association Ecole à la ferme	0	0	2'500.00	0
	Budget participatif dans les écoles	230'000	230'000	226'082.40	0
	Ludothèques	474'000	204'000	206'027.97	270'000
	Coordination des Ludothèques de la Ville de Genève - Ludobus	15'000	15'000	15'000.00	0
	Diverses activités enfance et écoles	20'000	20'000	13'212.00	0
	Association La Bataille des livres	10'300	10'300	10'000.00	0
	Association Fourchette verte	10'300	10'300	10'000.00	0
	Association Cheetah-Baby Plage	10'300	10'300	10'000.00	0
	Association genevoise pour vacances familiales	3'100	3'100	3'000.00	0
	Association Centre Protestant de Vacances (CPV)	175'300	175'300	170'000.00	0
	Colonies diverses, travaux aux colonies	230'000	230'000	196'059.00	0
	Fédération des colonies de vacances catholiques romaines du canton de Genève	4'100	4'100	4'000.00	0
	Fédération des colonies laïques	4'100	4'100	4'000.00	0
	Fédération protestante des colonies de vacances	4'100	4'100	4'000.00	0
	Fondation Insieme	74'200	74'200	72'000.00	0
	Association Vacances Nouvelles	46'400	46'400	45'000.00	0
	Association Caritas-Jeunesse	41'800	41'800	40'500.00	0
	Fédération Suisse des sourds	0	0	19'400.00	0
	Fondation pour l'avenir	10'300	10'300	10'000.00	0
	Restaurants scolaires	894'300	804'300	841'868.58	90'000



## Détail des subventions (prestations en nature non comprises)

		Budget 2011	Budget 2010	Comptes 2009	Ecart B 2011 - B 2010
		CHF	CHF	CHF	CHF
	Association Pro Natura Genève	26'800	26'800	26'000.00	0
	Association WWF Genève	26'800	26'800	26'000.00	0
	Grpt cant. genevois des ass. de parents d'élèves des écoles primaires et enfantines (GAPP) - Pédibus	25'800	25'800	25'000.00	0
<b>366</b>	<b>Personnes physiques</b>	<b>130'000</b>	<b>130'000</b>	<b>105'812.70</b>	<b>0</b>
	Courses scolaires, aides aux parents	30'000	30'000	34'950.00	0
	Restaurants scolaires ( <b>participation VGE repas impayés</b> )	100'000	100'000	70'862.70	0
<b>5004000</b>	<b>Espaces verts et environnement</b>	<b>346'800</b>	<b>361'700</b>	<b>357'200.00</b>	<b>-14'900</b>
<b>365</b>	<b>Institutions privées</b>	<b>346'800</b>	<b>361'700</b>	<b>357'200.00</b>	<b>-14'900</b>
	Associations pour le développement durable ( <b>transfert à la direction du dpt</b> )	0	14'900	14'800.00	-14'900
	Fédération genevoise des jardins familiaux	0	0	6'000.00	0
	Société Genevoise d'Horticulture - concours international de roses nouvelles de Genève	22'100	22'100	21'400.00	0
	Association Festival Arbres & Lumières	257'700	257'700	250'000.00	0
	Association pour la sauvegarde du Léman	15'500	15'500	15'000.00	0
	Association la libellule	51'500	51'500	50'000.00	0
<b>5006000</b>	<b>Pompes funèbres et cimetières</b>	<b>0</b>	<b>0</b>	<b>10'610.00</b>	<b>0</b>
<b>366</b>	<b>Personnes physiques</b>	<b>0</b>	<b>0</b>	<b>10'610.00</b>	<b>0</b>
	Rabais octroyés Dir.pompes fun.&cim	0	0	10'610.00	0
<b>5007000</b>	<b>Direction social</b>	<b>20'524'600</b>	<b>20'146'500</b>	<b>19'037'184.12</b>	<b>378'100</b>
<b>364</b>	<b>Sociétés d'économie mixte</b>	<b>707'000</b>	<b>500'000</b>	<b>558'547.00</b>	<b>207'000</b>
	Participation frais d'exploitation maisons de vacances pour personnes âgées ( <b>Nouvelle Roseaie</b> )	707'000	500'000	558'547.00	207'000
<b>365</b>	<b>Institutions privées</b>	<b>6'067'800</b>	<b>5'726'700</b>	<b>5'502'752.65</b>	<b>341'100</b>
	Association des Vieillards, Invalides, Veuves et Orphelins (AVIVO)	159'800	159'800	155'000.00	0
	Association 360	56'700	56'700	55'000.00	0
	Association Aspasia	440'200	440'200	427'000.00	0
	Association Camarada	52'800	52'800	51'250.00	0
	Association genevoise des malentendants	27'800	27'800	27'000.00	0
	Association Le Racard	476'800	476'800	462'500.00	0
	Association Le Trialogue	164'900	164'900	160'000.00	0
	Association pour le Bateau Genève	257'700	257'700	250'000.00	0
	Association suisse des Invalides (PROCAP), section Genève	3'700	3'700	3'600.00	0
	Fondation Trajets - buanderie	647'800	850'500	825'000.00	-202'700
	Association Carrefour-Rue	302'800	222'800	216'080.00	80'000

## Détail des subventions (prestations en nature non comprises)

	Budget 2011	Budget 2010	Comptes 2009	Ecart B 2011 - B 2010
	CHF	CHF	CHF	CHF
Association centre de consultation thérapeutique pour les victimes d'abus sexuels (CTAS)	10'300	10'300	10'000.00	0
Association Centre de Contact Suisses-Immigrés	181'400	181'400	176'000.00	0
Association centre F-Information	165'000	165'000	165'000.00	0
Association centre genevois du volontariat	96'200	96'200	93'300.00	0
Association Club en fauteuil roulant Genève	79'400	79'400	77'000.00	0
Clubs d'aînés Ville et Fédération	15'200	15'200	14'200.00	0
Plate-Forme Associations d'Aînés Genève ( <b>nouvelle subvention</b> )	75'000	0	0.00	75'000
Projets aînés isolement ( <b>nouvelle subvention</b> )	325'000	0	0.00	325'000
Association Colis du cœur	20'600	20'600	20'000.00	0
Association Collectif de soutien aux sans-papiers de Genève	51'500	51'500	50'000.00	0
Diverses actions sociales ponctuelles	435'000	400'000	399'982.65	35'000
Association Ecole des parents	60'000	40'000	35'000.00	20'000
Fédération Suisse des Aveugles et Malvoyants, section genevoise	3'700	3'700	3'600.00	0
Fondation "Au Cœur des Grottes"	360'800	360'800	350'000.00	0
Fondation Avenir Malgré Tout (A.M.T.)	3'700	3'700	3'600.00	0
Association Communauté Emmaüs Genève	0	41'200	0.00	-41'200
Association Gymnastique Seniors Genève	8'400	8'400	5'400.00	0
Association La Coulou	139'200	139'200	135'000.00	0
Association Le Caré	190'700	190'700	185'000.00	0
Association Lecture et Compagnie	10'300	10'300	10'000.00	0
Association Lire et Ecrire	10'000	10'000	10'000.00	0
Association Lestime	128'900	128'900	125'000.00	0
Association Mouvement des Aînés, section genevoise	8'900	8'900	8'600.00	0
Association Partage, Partenariat Alimentaire Genevois	273'200	273'200	265'000.00	0
Projets de quartiers	0	0	3'840.00	0
Association Organisation Mondiale contre la Torture	18'600	18'600	18'000.00	0
Fondation Suisse du Service Social International	30'000	30'000	25'000.00	0
Association Terre des Hommes Suisse, section romande	8'900	8'900	8'600.00	0
Association Université Ouvrière de Genève (UOG)	240'400	240'400	233'200.00	0
Association Université populaire albanaise	67'000	67'000	65'000.00	0
Association Université Populaire du Canton de Genève	150'000	150'000	140'000.00	0
Société Coopérative Armée du Salut Œuvre Sociale - Accueil de Nuit	149'500	149'500	145'000.00	0
Conseil des anciens	5'000	5'000	0.00	0
Carte blanche	15'000	15'000	0.00	0
Association Voie F	90'000	90'000	90'000.00	0
Mouvement populaire des familles ( <b>nouvelle subvention</b> )	50'000	0	0.00	50'000
<b>366 Personnes physiques</b>	<b>13'749'800</b>	<b>13'919'800</b>	<b>12'975'884.47</b>	<b>-170'000</b>
Espace aînés	380'000	340'000	299'708.08	40'000

## Détail des subventions (prestations en nature non comprises)

	Budget 2011	Budget 2010	Comptes 2009	Ecart B 2011 - B 2010
	CHF	CHF	CHF	CHF
Action communautaire	220'800	220'800	98'957.26	0
A.V.S. paiement des cotisations	260'000	300'000	230'833.85	-40'000
Allocations de déménagement	4'000	4'000	0.00	0
Allocations sociales	1'220'000	1'220'000	1'157'760.00	0
Prestations municipales	10'000'000	10'220'000	9'927'660.00	-220'000
Prestations municipales et allocations avant 2009 en retour	0	0	-42'205.00	0
Jeunes requérants en formation	50'000	50'000	0.00	0
Allocations sociales ponctuelles	385'000	385'000	129'879.40	0
Restaurants scolaires	330'000	330'000	332'899.90	0
Actions sociales exclusion (Square Hugo)	900'000	850'000	840'390.98	50'000

<b>5008000</b>	<b>Délégation à la jeunesse</b>	<b>9'933'432</b>	<b>9'599'532</b>	<b>9'992'840.70</b>	<b>333'900</b>
----------------	---------------------------------	------------------	------------------	---------------------	----------------

<b>361 Cantons</b>	<b>6'406'832</b>	<b>6'321'832</b>	<b>6'598'384.35</b>	<b>85'000</b>
FAS'e	6'406'832	6'321'832	6'598'384.35	85'000
<b>364 Sociétés d'économie mixte</b>	<b>110'000</b>	<b>110'000</b>	<b>98'195.30</b>	<b>0</b>
Noctambus	110'000	110'000	98'195.30	0
<b>365 Institutions privées</b>	<b>3'416'600</b>	<b>3'167'700</b>	<b>3'296'261.05</b>	<b>248'900</b>
Association Atelier X	20'600	20'600	20'000.00	0
Association Centres d'entraînement aux méthodes d'éducation active, groupement genevois (CEMEA)	4'600	4'600	4'500.00	0
Forum des démocraties participatives ( <b>nouvelle subvention</b> )	50'000	0	0.00	50'000
Diverses organisations activités jeunesse	325'000	325'000	317'200.00	0
Association du Scoutisme Genevois	83'500	83'500	81'000.00	0
Association du Groupe de Liaison des Associations de Jeunesse (GLAJ)	41'200	41'200	40'000.00	0
Association Mouvement de la Jeunesse Suisse Romande	10'300	10'300	10'000.00	0
Association des Unions Chrétiennes de Genève	82'500	82'500	80'000.00	0
Association Païdos	41'200	41'200	40'000.00	0
Centres aérés divers	5'000	5'000	6'760.00	0
Centres de loisirs	2'250'000	2'300'000	2'267'818.05	-50'000
Association Copyrart	0	0	20'000.00	0
Association Brico-Jeunes	0	0	-10'000.00	0
Association Les Jardins de Cocagne - Solidarité Nord et Sud	10'300	10'300	10'000.00	0
Association d'informations et d'enseignement des Droits de l'homme	30'900	30'900	30'000.00	0
Association Astural - action pour la jeunesse	0	6'100	5'900.00	-6'100
Diverses associations antiracisme genevoises	50'000	50'000	49'933.00	0
Fondation Institut international de recherches pour la Paix à Genève (GIPRI)	25'800	25'800	25'000.00	0
Association Groupe de coordination pour l'accueil et l'hébergement des jeunes à Genève (CAHJ)	23'200	23'200	22'500.00	0
Diverses actions citoyennes par les jeunes	26'100	26'100	25'000.00	0

## Détail des subventions (prestations en nature non comprises)

	Budget 2011	Budget 2010	Comptes 2009	Ecart B 2011 - B 2010
	CHF	CHF	CHF	CHF
Association Service International pour les Droits de l'Homme	4'100	4'100	4'000.00	0
Association L'Atelier d'Art	25'800	25'800	25'000.00	0
Association Boîte à Boulots	266'500	51'500	221'650.00	215'000
Tierra Incognita ( <b>nouvelle subvention</b> )	20'000	0	0.00	20'000
Rinia Contact ( <b>nouvelle subvention</b> )	20'000	0	0.00	20'000

<b>5009010</b>	<b>Service des sports</b>	<b>5'593'400</b>	<b>5'091'400</b>	<b>4'760'658.95</b>	<b>502'000</b>
----------------	---------------------------	------------------	------------------	---------------------	----------------

### 365 Institutions privées

#### Subventions aux sociétés sportives (soutien)

1'396'800

	Budget 2011	Budget 2010	Comptes 2009	Ecart B 2011 - B 2010	
	CHF	CHF	CHF	CHF	
Alpinisme	Soutien aux clubs d'Alpinisme	20'600	0	0.00	20'600
Alpinisme	- Club Alpin Suisse Section de Genève	0	20'600	20'000.00	-20'600
Athlétisme	Soutien aux clubs d'Athlétisme	22'000	0	0.00	22'000
Athlétisme	- Association Genevoise d'Athlétisme	0	20'600	20'000.00	-20'600
Athlétisme	- Club Hygiénique de Plainpalais	0	1'400	1'350.00	-1'400
Arts martiaux	Soutien aux clubs d'Arts martiaux	2'000	0	0.00	2'000
Badminton	Soutien aux clubs de Badminton	10'300	0	0.00	10'300
Badminton	- Badminton Club de Genève	0	10'300	10'000.00	-10'300
Basketball	Soutien clubs de basket	223'700	56'400	54'700.00	167'300
Basketball	- Association genevoise de basketball amateur	0	9'300	9'000.00	-9'300
Basketball	- Stade Français de Genève Basketball Féminin	0	4'900	4'800.00	-4'900
Basketball	- Geneva Basket Devils (transfert à nouvelle subvention Lions de Genève)	0	103'100	100'000.00	-103'100
Boules ferrées	Soutien au clubs de Boules ferrées	2'800	0	0.00	2'800
Boules ferrées	- Groupement Genevois des Boules Ferrées	0	2'800	2'700.00	-2'800
Boxe	Soutien aux clubs de Boxe	3'700	0	0.00	3'700
Boxe	- Association Genevoise des Clubs de Boxe Amateurs	0	3'700	3'600.00	-3'700
Canoë	Soutien au clubs de Canoë-Kayak	1'400	0	0.00	1'400
Canoë	- Canoë-Club de Genève	0	1'400	1'350.00	-1'400
Cirque	Soutien aux clubs de Cirque	30'000	0	0.00	30'000
Cirque	- Ecoles de cirque	0	30'000	30'000.00	-30'000
Cyclisme	Soutien aux clubs de Cyclisme	3'300	0	0.00	3'300
Cyclisme	- Union Vélocipédique Genevoise	0	3'300	3'200.00	-3'300
Echecs	Soutien clubs d'échecs	61'800	61'300	61'000.00	500
Echecs	- Fédération Genevoise d'Echecs	0	500	500.00	-500
Escrime	Soutien aux clubs d'Escrime	5'200	0	0.00	5'200
Escrime	- Société d'Escrime de Genève	0	5'200	5'000.00	-5'200
Football	Soutien clubs de football	219'700	82'900	50'000.00	136'800
Football	- Association Cantonale Genevoise de Football	0	10'300	10'000.00	-10'300

## Détail des subventions (prestations en nature non comprises)

		Budget 2011	Budget 2010	Comptes 2009	Ecart B 2011 - B 2010
		CHF	CHF	CHF	CHF
Football	- Association Genève Servette Football Club	0	123'700	120'000.00	-123'700
Football	- Association Genevoise de Football Corporatif	0	2'800	0.00	-2'800
Gymnastique	Soutien aux clubs de Gymnastique	66'500	0	0.00	66'500
Gymnastique	- Association Cantonale Genevoise de Gymnastique Satus	0	13'900	13'500.00	-13'900
Gymnastique	- Union des Sociétés de Gymnastique Sections féminines et masculines	0	37'100	36'000.00	-37'100
Gymnastique	- Union Cantonale des Gymnastes Artistiques	0	15'500	15'000.00	-15'500
Handball	Soutien aux clubs de Handball	14'400	0	0.00	14'400
Handball	- Association Genevoise de Handball	0	4'600	4'500.00	-4'600
Handball	- Servette Handball Club	0	9'800	9'500.00	-9'800
Handicap	Soutien aux clubs de Sport Handicap	20'300	0	0.00	20'300
Handicap	- Handisport	0	10'300	10'000.00	-10'300
Hockey s/gazon	Soutien aux clubs de Hockey sur gazon	10'300	0	0.00	10'300
Hockey s/gazon	- Association genevoise de hockey sur gazon	0	10'300	10'000.00	-10'300
Lutte	Soutien aux clubs de Lutte	3'700	0	0.00	3'700
Lutte	- Genève-Lutte	0	2'300	2'200.00	-2'300
Lutte	- Club des Lutteurs de Genève	0	1'400	1'350.00	-1'400
Marche	Soutien aux clubs de Marche	2'000	0	0.00	2'000
Motocyclisme	Soutien aux clubs de Motocyclisme	47'800	0	0.00	47'800
Motocyclisme	- Union Motocycliste Genevoise	0	2'800	2'700.00	-2'800
Multisports	Soutien au clubs de Multisports	31'900	0	0.00	31'900
Multisports	- Hauteville-Sports, Association sportive des fonctionnaires de l'Etat et de la Ville	0	3'700	3'600.00	-3'700
Multisports	- Sports Universitaires	0	1'900	1'800.00	-1'900
Multisports	- Association Genevoise des Entraîneurs	0	3'900	3'800.00	-3'900
Multisports	- Association Genevoise des Sports	0	8'200	8'000.00	-8'200
Multisports	- Comité Central Genevois Satus	0	4'600	4'500.00	-4'600
Natation	Soutien aux clubs de Natation	82'400	0	0.00	82'400
Natation	- Genève Natation	0	20'600	20'000.00	-20'600
Natation	- Genève Natation, préparation olympique	0	30'900	30'000.00	-30'900
Natation	- Natation Sportive Genève	0	20'600	20'000.00	-20'600
Natation synchro.	- Aquasynchro Genève	0	10'300	10'000.00	-10'300
Patinage	Soutien aux clubs de Patinage	10'300	0	0.00	10'300
Patinage	- Club des Patineurs de Genève	0	10'300	10'000.00	-10'300
Pétanque	Soutien aux clubs de Pétanque	1'900	0	0.00	1'900
Pétanque	- Association Cantonale Genevoise de Pétanque	0	1'900	1'800.00	-1'900
Rink-Hockey	Soutien aux clubs de Rink-Hockey	15'500	0	0.00	15'500
Rink-Hockey	- Genève Rink-Hockey Club, Hockey sur roulettes	0	15'500	15'000.00	-15'500
Rugby	Soutien aux clubs de Rugby	18'200	0	0.00	18'200
Rugby	- Association Genevoise de Rugby	0	7'900	7'700.00	-7'900

## Détail des subventions (prestations en nature non comprises)

		Budget 2011	Budget 2010	Comptes 2009	Ecart B 2011 - B 2010
		CHF	CHF	CHF	CHF
Rugby	- Rugby Club de Genève	0	10'300	10'000.00	-10'300
Ski	Soutien aux clubs de ski	56'300	0	0.00	56'300
Ski	- Association Genevoise des Clubs de Ski	0	10'300	10'000.00	-10'300
Ski	- Ski Club de Genève	0	20'600	20'000.00	-20'600
Ski	- Ski Club de Genève Commission Free style	0	4'800	4'700.00	-4'800
Ski	- Amis Montagnards	0	20'600	20'000.00	-20'600
Ski nautique	Soutien aux clubs de Ski nautique et wakboard	2'500	0	0.00	2'500
Sports urbains	Soutien aux sports urbains	20'000	0	0.00	20'000
Tennis	Soutien aux clubs de Tennis	56'100	0	0.00	56'100
Tennis	- Association Régionale Genève Tennis	0	4'600	4'500.00	-4'600
Tennis	- Drizia Miremont Tennis Club	0	51'500	50'000.00	-51'500
Tennis de table	Soutien aux clubs de Tennis de table	14'400	0	0.00	14'400
Tennis de table	- Association Genevoise de Tennis de Table	0	3'700	3'600.00	-3'700
Tennis de table	- Urania Genève Sport Chênois Tennis de Table	0	8'200	8'000.00	-8'200
Tir sportif	Soutien aux clubs de Tir sportif	2'800	0	0.00	2'800
Tir sportif	- Association Sportive Genevoise de Tir	0	2'800	2'700.00	-2'800
Tir à l'arc	Soutien aux clubs de Tir à l'arc	1'900	0	0.00	1'900
Tir à l'arc	- Adage - Association des Archers Genevois	0	1'900	1'800.00	-1'900
Triathlon	Soutien aux clubs de Triathlon	8'200	0	0.00	8'200
Triathlon	- Triathlon Club de Genève	0	8'200	8'000.00	-8'200
Twirling	Soutien aux clubs de Twirling	1'400	0	0.00	1'400
Twirling	- Twirling Club Genève	0	1'400	1'350.00	-1'400
Unihockey	Soutien aux clubs de Unihockey	8'200	0	0.00	8'200
Unihockey	- Unihockey Genève	0	8'200	8'000.00	-8'200
Voile	Soutien aux clubs de Voile	85'900	0	0.00	85'900
Voile	- Association Centre d'Entraînement à la Régate	0	82'500	80'000.00	-82'500
Vol libre	Soutien aux clubs de Vol libre	1'400	0	0.00	1'400
Vol libre	- Club de Vol libre de Genève	0	1'400	1'350.00	-1'400
Volleyball	Soutien de clubs de volleyball	106'000	14'200	13'800.00	91'800
Volleyball	- Association Genevoise de Volleyball	0	9'300	9'000.00	-9'300
Volleyball	- Genève Elite Volleyball Club	0	82'500	80'000.00	-82'500
Divers	Soutien à la promotion du sport féminin	20'000	20'000	20'000.00	0
Divers	Projets insertion, intégration et santé	20'000	20'000	25'000.00	0
Divers	Subventions extraordinaires aux sociétés sportives	0	97'000	129'600.00	-97'000
Divers	Subvention pour l'acquisition de matériel et d'équipement	60'000	20'000	18'630.00	40'000
	<b>Subventions aux sportifs individuels</b>	<b>60'000</b>			
Divers	Subventions aux sportifs individuels	60'000	19'500	19'500.00	40'500

## Détail des subventions (prestations en nature non comprises)

		Budget 2011	Budget 2010	Comptes 2009	Ecart B 2011 - B 2010
		CHF	CHF	CHF	CHF
<b>Manifestations</b>		<b>967'900</b>			
Athlétisme	Mémorial Georges Caillat (Athlélica 2003) - Centre Athlétique de Genève	28'900	28'900	28'000.00	0
Badminton	Tournoi International de Badminton - Badminton Club de Genève	0	3'600	3'500.00	-3'600
Basketball	Tournois de basket - Association Genevoise de Basketball Amateur	0	14'400	14'000.00	-14'400
Course à pied	Course de l'Escalade - Stade Genève	82'500	82'500	80'000.00	0
Cross	Cross International Satus	0	19'600	0.00	-19'600
Cross	Cross National - Club Hygiénique de Plainpalais	0	7'200	7'000.00	-7'200
Cyclisme	Grand-Prix de Genève & Tour du Canton - Pédale des Eaux-Vives	0	12'400	12'000.00	-12'400
Cyclisme	Tour Cycliste des Jeunes	0	5'200	5'000.00	-5'200
Cyclisme	Tour de Romandie Cycliste - Prologue	53'800	53'800	53'800.00	0
Cyclisme	Tour du Lac - Etoile Cycliste de Meyrin	0	0	16'000.00	0
Echecs	Tournoi amateurs d'échecs - Club des amateurs d'échecs	0	2'000	1'900.00	-2'000
Echecs	Tournoi d'échecs (Simultanée et Active-Chess) Club d'Echecs de Genève	0	10'300	10'000.00	-10'300
Echecs	Championnats Internationaux d'Echecs de Genève - Fédération Genevoise d'Echecs	0	25'800	25'000.00	-25'800
Handicap	Tournoi de football des Schtroumpfs	5'200	5'200	0.00	0
Marche	Tour de Romandie à la marche	0	0	15'000.00	0
Natation	24 heures de natation - Carouge Natation	0	10'300	0.00	-10'300
Natation	Championnats Internationaux de Natation de Genève - Genève Natation 1885	35'000	35'000	35'000.00	0
Natation	Meeting Interclubs - Natation Sportive Genève	6'200	6'200	6'000.00	0
Pétanque	Bol d'Or de Pétanque - Pétanque Genevoise	10'300	10'300	10'000.00	0
Ski	Championnat genevois de ski alpin - Association genevoise des clubs de ski	10'300	10'300	10'000.00	0
Tennis	Tournoi Challenger - Drizia Miremont Tennis Club	100'000	65'000	50'000.00	35'000
Triathlon	Triathlon International de Genève	30'900	30'900	0.00	0
Voile	Course au Large à la Voile - Centre d'entraînement à la Régate	82'500	82'500	80'000.00	0
Volleyball	Tournoi des Jeunes - Association Genevoise de Volleyball	13'400	13'400	13'000.00	0
Volleyball	Tournoi de Beachvolley - Association Genevoise de Volleyball	30'900	30'900	30'000.00	0
Divers	Subvention pour favoriser l'organisation de manifestations sportives	438'000	262'200	194'478.15	175'800
Divers	Allocation pour faciliter l'accès gratuit aux manifestations	40'000	40'000	33'000.00	0
Divers	Subvention pour manifestations extraordinaires	0	100'000	97'616.80	-100'000
<b>Ecoles, camps, stages de sports, juniors et entraîneurs cantonaux</b>		<b>2'923'700</b>			
Divers	Subvention pour encourager l'organisation d'écoles de sports	299'500	380'000	334'594.00	-80'500
Divers	Subvention pour encourager l'organisation de camps et stages de formation	130'000	130'000	79'250.00	0
Alpinisme	Association Genève Escalade	20'600	20'600	20'000.00	0
Athlétisme	Association genevoise d'athlétisme	61'900	61'900	60'000.00	0
Badminton	Association genevoise de badminton	72'200	72'200	70'000.00	0
Basketball	Association cantonale genevoise de basketball amateur	123'700	123'700	120'000.00	0
Bicross	Bicross Club de Genève	20'600	20'600	20'000.00	0

## Détail des subventions (prestations en nature non comprises)

		Budget 2011	Budget 2010	Comptes 2009	Ecart B 2011 - B 2010
		CHF	CHF	CHF	CHF
Canoë	Canoë Club de Genève	41'200	41'200	40'000.00	0
Curling	Curling Club de Genève	16'700	16'700	16'240.00	0
Cyclisme	Union Vélocipédique Genevoise	47'100	47'100	45'675.00	0
Echecs	Club d'échecs de Genève	22'700	22'700	22'000.00	0
Escrime	Société d'Escrime de Genève - centre de formation juniors	10'300	10'300	10'000.00	0
Football	Association cantonale genevoise de football	154'600	154'600	150'000.00	0
Football	Urania Genève Sport Football juniors	41'200	41'200	40'000.00	0
Footb.américain	Geneva Seahawks	26'200	26'200	25'375.00	0
Gymnastique	Association genevoise de gymnastique	103'100	103'100	100'000.00	0
Gymnastique	Union cantonale genevoise des gymnastes artistiques	73'200	73'200	71'050.00	0
Handball	Association genevoise de handball	146'500	76'500	74'200.00	70'000
Hockey s/glace	Genève Servette Hockey Club Association	149'500	149'500	145'000.00	0
Hockey s/glace	Genève futur hockey ordinaire ( <b>nouvelle subvention</b> )	500'000	0	0.00	500'000
Hockey s/gazon	Association genevoise de hockey sur gazon	57'600	57'600	55'825.00	0
Judo	Association cantonale genevoise de judo ( <b>nouvelle subvention</b> )	70'000	0	0.00	70'000
Natation	Association genevoise de natation	135'700	135'700	131'650.00	0
Rink-Hockey	Genève Rink-Hockey Club, Hockey sur roulettes	59'800	59'800	58'000.00	0
Rugby	Association cantonale genevoise de rugby	51'500	51'500	50'000.00	0
Ski alpin	Association cantonale genevoise des clubs de ski	123'700	123'700	120'000.00	0
Ski nautique	Association genevoise de ski nautique	20'900	20'900	20'300.00	0
Tchoukball	Tchoukball Club de Genève	30'900	30'900	30'000.00	0
Tennis	Centre formation juniors ARGT	39'800	39'800	38'570.00	0
Tennis de table	Association genevoise de tennis de table	43'900	43'900	42'630.00	0
Unihockey	Unihockey Club Genève - centre de formation juniors	20'600	20'600	20'000.00	0
Voile	Association Centre d'Entraînement à la Régate	68'000	68'000	65'975.00	0
Voile	Fédération genevoise des clubs de voile	20'600	20'600	20'000.00	0
Volleyball	Association genevoise de volleyball	119'900	119'900	116'350.00	0
<b>Piscines</b>		<b>245'000</b>			
Piscines	Subvention Association usagers Bains des Pâquis	245'000	433'000	420'000.00	-188'000



## Récapitulation des charges et revenus liés aux subventions en nature par groupe et département

Chapitre/ Groupe	Désignation		Total	Autorités	Finances et logement	Constructions et aménagement	Culture	Environnement urbain et sécurité	Cohésion sociale, jeunesse et sports
<b>3</b>	<b>Total charges</b>	kCHF	<b>38'047.7</b>	<b>547.9</b>	<b>5'962.2</b>	<b>0.0</b>	<b>10'260.8</b>	<b>6'058.3</b>	<b>15'218.4</b>
<b>36</b>	<b>Subventions accordées</b>		<b>38'047.7</b>	<b>547.9</b>	<b>5'962.2</b>	<b>0.0</b>	<b>10'260.8</b>	<b>6'058.3</b>	<b>15'218.4</b>
360	Confédération		503.3	0.0	503.3	0.0	0.0	0.0	0.0
361	Cantons		355.3	0.0	120.3	0.0	10.0	225.0	0.0
362	Communes		6.0	0.0	0.0	0.0	1.0	5.0	0.0
363	Propres établissements		741.3	0.0	76.5	0.0	660.6	4.2	0.0
364	Stés d'économie mixte		812.7	0.0	763.7	0.0	0.0	49.0	0.0
365	Institutions privées		35'432.4	547.9	4'418.1	0.0	9'575.3	5'672.6	15'218.4
366	Personnes physiques		191.3	0.0	80.3	0.0	10.0	101.0	0.0
367	Etranger		5.5	0.0	0.0	0.0	4.0	1.5	0.0
<b>4</b>	<b>Total revenus</b>	kCHF	<b>38'047.7</b>	<b>0.0</b>	<b>12'077.9</b>	<b>0.0</b>	<b>8'008.6</b>	<b>6'052.8</b>	<b>11'908.4</b>
<b>42</b>	<b>Revenus des biens</b>		<b>35'806.0</b>	<b>0.0</b>	<b>12'077.9</b>	<b>0.0</b>	<b>7'486.1</b>	<b>4'841.6</b>	<b>11'400.4</b>
423	Immeubles du PF		6'892.9	0.0	6'892.9	0.0	0.0	0.0	0.0
426	Participations permanentes du PA		76.5	0.0	76.5	0.0	0.0	0.0	0.0
427	Immeubles du PA		28'836.6	0.0	5'108.5	0.0	7'486.1	4'841.6	11'400.4
<b>43</b>	<b>Revenus divers</b>		<b>2'241.7</b>	<b>0.0</b>	<b>0.0</b>	<b>0.0</b>	<b>522.5</b>	<b>1'211.2</b>	<b>508.0</b>
431	Emoluments administratifs		35.0	0.0	0.0	0.0	0.0	35.0	0.0
434	Autres redevances, prest. service		2'206.7	0.0	0.0	0.0	522.5	1'176.2	508.0

Détail des subventions relatives à des prestations en nature		Budget	Budget	Comptes	Ecart	Contreparties	
		2011	2010	2009	B 2011 - B 2010	Cellule votée	Groupe
		CHF	CHF	CHF	CHF		
<b>Total général</b>		<b>38'047'690</b>	<b>37'754'693</b>	<b>37'079'912.84</b>	<b>292'997</b>		
<b>Autorités</b>		<b>547'948</b>	<b>556'776</b>	<b>463'264.00</b>	<b>-8'828</b>		
<b>A004000</b>	<b>Relations extérieures</b>	<b>0</b>	<b>0</b>	<b>74'092.00</b>	<b>0</b>		
	<b>367 Etranger</b>	<b>0</b>	<b>0</b>	<b>74'092.00</b>	<b>0</b>		
	Fonds de solidarité numérique - Villa la Concorde	0	0	49'504.00	0	1005020	423
	Villes Unies contre la pauvreté - Villa la Concorde	0	0	24'588.00	0	1005020	423
<b>A800010</b>	<b>Conseil administratif</b>	<b>547'948</b>	<b>556'776</b>	<b>389'172.00</b>	<b>-8'828</b>		
	<b>365 Institutions privées</b>	<b>547'948</b>	<b>556'776</b>	<b>389'172.00</b>	<b>-8'828</b>		
	Ctre Henry Dunant (mise à dispo. villa Plantamour)	225'844	224'672	223'120.00	1'172	1005030	427
	Villa Moynier	322'104	332'104	166'052.00	-10'000	1005030	427
<b>Finances et logement</b>		<b>5'962'165</b>	<b>6'088'247</b>	<b>6'776'732.97</b>	<b>-126'082</b>		
<b>1000010</b>	<b>Agenda 21</b>	<b>49'128</b>	<b>23'988</b>	<b>28'707.00</b>	<b>25'140</b>		
	<b>365 Institutions privées</b>	<b>49'128</b>	<b>23'988</b>	<b>28'707.00</b>	<b>25'140</b>		
	Ass. intégration prof. femmes migrantes	24'112	23'988	20'635.00	124	1005020	423
	Espace Temporaire	25'016	0	8'072.00	25'016	1005020	423
<b>1001520</b>	<b>Revenus des capitaux</b>	<b>76'500</b>	<b>59'702</b>	<b>178'470.87</b>	<b>16'798</b>		
	<b>363 Propres établissements</b>	<b>76'500</b>	<b>51'000</b>	<b>167'400.00</b>	<b>25'500</b>		
	Intérêts participation fondation VGE pour logement social	76'500	51'000	167'400.00	25'500	1001520	426
	<b>365 Institutions privées</b>	<b>0</b>	<b>8'702</b>	<b>11'070.87</b>	<b>-8'702</b>		
	Simga	0	8'702	11'070.87	-8'702	1001520	422
<b>1005060</b>	<b>Salles communales</b>	<b>470'000</b>	<b>350'000</b>	<b>470'395.25</b>	<b>120'000</b>		
	<b>365 Institutions privées</b>	<b>470'000</b>	<b>350'000</b>	<b>470'395.25</b>	<b>120'000</b>		
	Rabais octroyés salles communales	470'000	350'000	470'395.25	120'000	1005060	427

Détail des subventions relatives à des prestations en nature		Budget	Budget	Comptes	Ecarts	Contreparties	
		2011	2010	2009	B 2011 - B 2010	Cellule votée	Groupe
		CHF	CHF	CHF	CHF		
<b>1005070</b>	<b>Comptes Ville de Genève - Propriétaire</b>	<b>5'366'537</b>	<b>5'654'557</b>	<b>6'099'159.85</b>	<b>-288'020</b>		
<b>360</b>	<b>Confédération</b>	<b>503'275</b>	<b>503'275</b>	<b>503'275.00</b>	<b>0</b>		
	Wilson, Palais (Confédération)	387'780	387'780	387'780.00	0	1005050	427
	Wilson, Palais parking (Confédération)	115'495	115'495	115'495.00	0	1005050	427
<b>361</b>	<b>Cantons</b>	<b>120'295</b>	<b>120'295</b>	<b>120'295.00</b>	<b>0</b>		
	Etat de Genève - Simon 9	4'800	4'800	4'800.00	0	1005020	423
	Wilson, Palais parking (canton)	115'495	115'495	115'495.00	0	1005050	427
<b>364</b>	<b>Sociétés d'économie mixte</b>	<b>763'686</b>	<b>763'686</b>	<b>763'686.00</b>	<b>0</b>		
	Parking St-Antoine	578'641	578'641	578'641.00	0	1005050	427
	Parking St-Jean	185'045	185'045	185'045.00	0	1005050	427
<b>365</b>	<b>Institutions privées</b>	<b>3'898'965</b>	<b>3'956'107</b>	<b>4'386'930.85</b>	<b>-57'142</b>		
	ASED Assoc. soutien enfance en détresse	0	15'600	7'800.00	-15'600	1005020	423
	Ass. Amis des Grottes	42'200	41'980	41'692.00	220	1005020	423
	Assoc. Conseil-Général - Lissignol 8	47'380	47'380	47'380.00	0	1005020	423
	Assoc. foyer ouvrier du Grütli	63'824	63'492	61'788.00	332	1005020	423
	Assoc. Habitants de l'Ilot 13 - Montbrillant 14	13'808	13'808	13'808.00	0	1005050	423
	Assoc. habitants Ilot 13 - Gares 15 ter	15'792	15'708	15'600.00	84	1005020	423
	Association la Barje (seul. pour les comptes 09)	0	0	11'250.00	0	1005030	427
	Association Rehma	93'440	92'956	92'956.00	484	1005030	427
	Atelier X	57'232	56'936	56'540.00	296	1005020	423
	Auberge de jeunesse - rue Rothschild	368'895	457'377	452'539.50	-88'482	1005030	427
	Compréhensive Dialogue among civilizations	0	0	7'786.65	0	1005020	423
	Coop d'habitation le Bois Gentil - Servette 30A-32	6'145	6'145	6'145.00	0	1005050	423
	Coopérative Cigue	0	0	14'853.35	0	1005050	423
	Festival du film M.Cohendet	17'904	17'812	17'332.00	92	1005020	423
	Fond. conserv. Maison Général Dufour	151'920	151'132	150'088.00	788	1005020	423
	Fond. Expressive associative - Savoises 11-15-17	25'000	27'000	27'000.00	-2'000	1005020	423
	Fond. Expressive associative - Savoises 9	29'000	27'000	27'000.00	2'000	1005020	423
	Fondation VG logement social - av. Blanc	69'876	0	0.00	69'876	1005050	423
	Fondation VG logement social	38'940	0	12'980.00	38'940	1005050	423
	Hôtel du Rhône	520'000	520'000	520'000.00	0	1005050	423
	Intérêts Petit-Saconnex	0	0	823.35	0	1005020	423
	La Carte Blanche parkings	7'200	6'000	0.00	1'200	1005020	423
	Les Alcyons du Léman	0	8'996	0.00	-8'996	1005020	423
	Mandolinata Genève	18'332	18'240	18'112.00	92	1005030	427
	Mottatom	253'200	251'884	250'144.00	1'316	1005020	423
	Occupation illicite - Divers appts du PF	64'980	118'188	67'728.00	-53'208	1005020	423

## Détail des subventions relatives à des prestations en nature

	Budget	Budget	Comptes	Ecart	Contreparties	
	2011	2010	2009	B 2011 - B 2010	Cellule votée	Groupe
	CHF	CHF	CHF	CHF		
Occupation illicite - Villa Freudler Saint-François 4	74'220	74'220	74'220.00	0	1005030	427
Parking Plainpalais SA	903'465	903'465	903'465.00	0	1005050	427
Parking Seujet SA	334'812	334'812	334'812.00	0	1005050	423
Parking Villereuse SA	566'740	566'740	566'740.00	0	1005050	423
SECSA - Grottes 9 (dépôt pour archives)	0	4'644	4'612.00	-4'644	1005020	423
Site Artamis Rhône 12 (1195 m2)	0	0	467'232.00	0	1005020	423
Sté astronomique Genève	12'660	12'592	12'504.00	68	1005030	427
T-Interaction - Prévost 10	102'000	102'000	102'000.00	0	1005020	423
<b>366 Personnes physiques</b>	<b>80'316</b>	<b>311'194</b>	<b>324'973.00</b>	<b>-230'878</b>		
Subventions indirectes aux locataires	80'316	311'194	324'973.00	-230'878	1005020	423

## Culture

**10'260'847      9'818'554      10'001'665.69      442'293**

3101100	Scènes culturelles	569'391	397'510	570'056.35	171'881	
<b>361 Cantons</b>		<b>0</b>	<b>0</b>	<b>3'600.00</b>	<b>0</b>	
	Matériel et personnel (divers bénéficiaires)	0	0	3'600.00	0	3101100 434
<b>365 Institutions privées</b>		<b>569'391</b>	<b>397'510</b>	<b>566'456.35</b>	<b>171'881</b>	
	Divers ateliers à l'Usine (15 ateliers)	166'179	161'319	160'205.00	4'860	3101100 427
	Divers ateliers au Grütli (6 ateliers)	75'308	74'916	74'399.00	392	3101100 427
	Matériel et personnel (divers bénéficiaires)	86'000	25'000	82'204.00	61'000	3101100 434
	Rabais octroyés - scènes culturelles	0	0	2'800.00	0	3101100 427
	Rabais octroyés - scènes culturelles	0	0	1'400.00	0	3101100 427
	Rabais octroyés - scènes culturelles - Alhambra	0	0	80'184.50	0	3101100 427
	Rabais octroyés - scènes culturelles - Casino Théâtre	0	0	6'176.25	0	3101100 427
	Rabais octroyés - scènes culturelles - frais de chauffage	0	0	341.10	0	3101100 436
	Rabais octroyés - scènes culturelles - Victoria Hall	0	0	107'500.00	0	3101100 427
	Rabais octroyés - scènes culturelles (détail ds cptes)	198'402	93'000	0.00	105'402	3101100 427
	RegioDistrib au Grütli	6'694	6'659	6'613.00	35	3101100 427
	Studios (Halle de l'Ile)	9'368	9'320	9'016.00	48	1005030 427
	Studios (Halle de l'Ile)	6'024	5'992	5'796.00	32	1005030 427
	Studios (Halle de l'Ile)	6'024	5'992	5'796.00	32	1005030 427
	Studios (Halle de l'Ile)	6'024	5'992	5'796.00	32	1005030 427
	Studios (Halle de l'Ile)	9'368	9'320	9'016.00	48	1005030 427
	Studios (Halle de l'Ile) - frais de chauffage	0	0	2'096.95	0	1005030 436
	Studios (Halle de l'Ile) - frais de chauffage	0	0	1'673.20	0	1005030 436
	Studios (Halle de l'Ile) - frais de chauffage	0	0	1'673.20	0	1005030 436

Détail des subventions relatives à des prestations en nature		Budget	Budget	Comptes	Ecart	Contreparties	
		2011	2010	2009	B 2011 - B 2010	Cellule votée	Groupe
		CHF	CHF	CHF	CHF		
	Studios (Halle de l'Ile) - frais de chauffage	0	0	1'673.20	0	1005030	436
	Studios (Halle de l'Ile) - frais de chauffage	0	0	2'096.95	0	1005030	436
<b>3101200</b>	<b>Ateliers de décors de théâtre</b>	<b>0</b>	<b>0</b>	<b>25'250.00</b>	<b>0</b>		
<b>365</b>	<b>Institutions privées</b>	<b>0</b>	<b>0</b>	<b>25'250.00</b>	<b>0</b>		
	Rabais octroyés Ateliers décors	0	0	25'250.00	0	3101200	434
<b>3106000</b>	<b>Service culturel</b>	<b>4'742'434</b>	<b>4'630'833</b>	<b>4'557'770.60</b>	<b>111'601</b>		
<b>363</b>	<b>Propres établissements</b>	<b>660'550</b>	<b>657'115</b>	<b>666'796.50</b>	<b>3'435</b>		
	FAD Châtelaine 43 - H Comédie	51'828	51'556	51'204.00	272	1005020	423
	FAD Cheval-Blanc 7 Théâtre de Poche bureau	129'512	128'840	127'948.00	672	1005030	427
	FAD Cheval-Blanc 7 Théâtre de Poche bureau - frais de chauffage	0	0	14'216.50	0	1005030	436
	FAD Pontets 33 (ex-usine Waegell)	50'049	49'788	49'447.00	261	3106000	427
	FAD Théâtre de la Comédie	394'277	392'227	389'517.00	2'050	3106000	427
	FAD Théâtre de Poche dépôt	34'884	34'704	34'464.00	180	1005020	423
<b>365</b>	<b>Institutions privées</b>	<b>4'081'884</b>	<b>3'973'718</b>	<b>3'890'974.10</b>	<b>108'166</b>		
	Académie de musique (69 m2 non partagés)	11'298	11'238	11'159.00	60	5003000	427
	Accademia d'Archi	1'243	0	0.00	1'243	5003000	427
	Am Stram Gram - Frontenex 56	260'547	259'193	257'402.00	1'354	3106000	427
	AMR	225'923	224'748	223'196.00	1'175	3106000	427
	Archipel (Plainpalais)	20'000	40'000	19'500.00	-20'000	1005060	427
	ASMV - concerts d'été (SEF)	192'000	162'600	162'600.00	29'400	3101100	434
	ASMV Voix-de-fête (Palladium)	60'000	0	0.00	60'000	3101100	434
	Assoc. Orangerie théâtre (Parc de la Grange)	7'252	7'214	0.00	38	5004000	427
	Association l'Usine (groupes culturels)	453'519	451'161	448'044.00	2'358	3101100	427
	Association pour la danse contemporaine ADC (locaux Grütli)	82'002	81'575	81'012.00	427	3101100	427
	Association Sirocco-Black Movie	14'057	13'984	13'888.00	73	3101100	427
	Ateliers d'ethnomusicologie	41'838	41'620	41'333.00	218	3106000	427
	Autrement Aujourd'hui (Usine)	65'769	65'427	64'975.00	342	3101100	427
	CAC Voltaire	68'446	68'090	67'620.00	356	3101100	427
	Cadets de Genève	120'116	119'488	118'668.00	628	1005020	423
	Cadets de Genève - frais de chauffage	0	0	25'604.35	0	1005020	436
	Cappella Genevensis (28m2 partagés avec GRAD)	10'901	8'637	9'306.00	2'264	5003000	427
	Casino-Théâtre (ASMV Voix-de-fête)	12'000	9'300	10'717.00	2'700	3101100	427
	Casino-Théâtre (Confiture)	56'721	59'100	56'721.00	-2'379	3101100	427
	Casino-Théâtre (Revue Genevoise)	121'436	99'600	121'436.00	21'836	3101100	427

## Détail des subventions relatives à des prestations en nature

	Budget	Budget	Comptes	Ecart	Contreparties	
	2011	2010	2009	B 2011 - B 2010	Cellule votée	Groupe
	CHF	CHF	CHF	CHF		
Centre International de Percussion	27'784	27'637	27'443.00	147	5003000	427
Cercle choral de Genève	8'683	8'637	8'576.00	46	5003000	427
Chorale des Eaux-Vives (56m2)	9'185	9'136	9'072.00	49	5003000	427
Chorale des Eaux-Vives (67m2)	5'419	5'390	5'352.00	29	5003000	427
Cinéma tous écrans	16'735	16'648	16'533.00	87	3101100	427
Cinématou, arcade Rue des Grottes 11	24'112	23'988	23'988.00	124	1005020	423
Collectif ARG - Château-Bloch 19	41'684	0	0.00	41'684	1005020	423
Compagnie Para-Surbeck	0	38'268	37'936.00	-38'268	1005020	423
Compagnie Romande d'Opérette	11'026	10'967	10'890.00	59	5003000	427
Compagnies danse contemporaine	87'856	87'400	86'792.00	456	1005020	423
Compagnons de La Tulipe Noire (partagé avec Empro)	4'671	4'647	4'615.00	24	5003000	427
Conservatoire de Musique - locaux dans les écoles	46'660	45'837	41'798.00	823	5003000	427
Conservatoire Populaire de Musique - locaux dans les écoles	188'200	187'488	186'338.00	712	5003000	427
Diverses gratuits GIM	300	30'000	290.00	-29'700	1005060	427
Ecole de musique La Lyre (déménagé aux Ouches)	4'896	3'705	3'678.00	1'191	5003000	427
FAD - Chandieu 6-8	7'560	7'520	7'468.00	40	1005020	423
Fanfare de la Croix-Bleue	17'930	17'835	17'710.00	95	5003000	427
Fanfare du Losange	58'748	58'437	58'027.00	311	5003000	427
Fanfare municipale du Petit-Saconnex	54'440	54'151	53'769.00	289	5003000	427
Fêtes de Genève	62'500	80'000	62'500.00	-17'500	3101100	434
Fonction Cinéma (salle Grütli)	38'993	38'790	38'522.00	203	3101100	427
Georges Robert - Concerts Jazz (CHV)	15'000	15'000	15'000.00	0	3101100	434
Harmonie des Eaux-Vives (36 m2 non partagés)	5'527	5'495	5'454.00	32	5003000	427
Harmonie des Eaux-Vives (82m2)	13'536	13'465	13'370.00	71	5003000	427
Harmonie Nautique	58'896	58'584	58'171.00	312	5003000	427
Institut Jaques-Dalcroze - locaux dans les écoles	13'491	12'369	11'727.00	1'122	5003000	427
L'Empro-Genève (partagé avec Tulipe Noire)	654	650	645.00	4	5003000	427
Lez-Arts-Muraille	10'564	10'508	10'436.00	56	1005020	423
L'Usine, divers bénéficiaires salle de répétition	15'396	15'316	15'210.00	80	3101100	427
Marionnettes de Genève - Pontets 33	36'703	36'511	36'260.00	192	3106000	427
Musique municipale VGE	59'577	59'267	58'857.00	310	5003000	427
Ondine Genevoise	84'524	84'077	83'797.00	447	5003000	427
Orchestre de St-Jean	23'180	23'058	22'897.00	122	5003000	427
OSR (bibliothèque au Grütli)	7'196	7'159	7'109.00	37	3101100	427
Pinacothèque, arcade rue des Grottes 13	22'908	22'788	18'990.00	120	1005020	423
Saint-Gervais Genève - Temple 5	322'567	320'890	318'674.00	1'677	3106000	427
Salle communale de Plainpalais - autres bénéficiaires	11'000	9'000	10'264.50	2'000	1005060	427
Salle Ernest-Ansermet - autres bénéficiaires	4'000	4'000	0.00	0	3106000	427

## Détail des subventions relatives à des prestations en nature

	Budget 2011	Budget 2010	Comptes 2009	Ecarts B 2011 - B 2010	Contreparties	
	CHF	CHF	CHF	CHF	Cellule votée	Groupe
Salle Ernest-Ansermet - ensemble Contrechamps	66'000	66'000	66'000.00	0	3106000	427
Salle Ernest-Ansermet - Orchestre de chambre de Genève	30'000	30'000	30'000.00	0	3106000	427
Société accordéoniste Les Amis	0	10'801	10'725.00	-10'801	5003000	427
Société genevoise des écrivains	2'553	8'200	8'142.00	-5'647	5003000	427
Swiss films (au Grütli)	18'576	18'479	18'352.00	97	3101100	427
Swisstales - promenade du Pin 3	18'000	0	0.00	18'000	1005020	423
Théâtre Am Stram Gram	5'485	5'456	5'417.00	29	5003000	427
Théâtre des Grottes	62'988	0	0.00	62'988	1005020	423
Théâtre des marionnettes de GE	67'975	67'611	67'523.00	364	5003000	427
Théâtre du Grütli	258'221	256'879	255'104.00	1'342	3101100	427
Théâtre du Loup - Chandieu 6-8	26'468	26'332	26'148.00	136	1005020	423
Théâtre en Cavale (Plainpalais)	71'000	100'000	70'335.25	-29'000	1005060	427
Théâtre les Montreurs d'images - Cluse 95 A	3'344	3'328	3'304.00	16	1005020	423
Théâtre les Montreurs d'images - Cluse 95 B	8'896	8'848	8'788.00	48	1005020	423
Théâtre les Montreurs d'images - Cluse 95 C	32'632	32'460	32'236.00	172	1005020	423
Théâtre les Montreurs d'images - Michel-Simon 9	95'852	95'356	94'700.00	496	1005020	423
Théâtre Malandro - Châtelaine 43	31'292	31'128	30'916.00	164	1005020	423
Théâtre Saint-Gervais - Muraille 9-11	11'120	11'064	10'988.00	56	1005020	423
Union Accordéoniste Mixte de Genève	24'313	24'183	30'956.00	130	5003000	427

<b>3106610</b>	<b>Fonds municipal d'art contemporain</b>	<b>1'579'337</b>	<b>1'424'499</b>	<b>1'488'274.60</b>	<b>154'838</b>	
----------------	---	------------------	------------------	---------------------	----------------	--

<b>365 Institutions privées</b>	<b>1'579'337</b>	<b>1'424'499</b>	<b>1'488'274.60</b>	<b>154'838</b>		
Act-Art Halles de l'Ile arcade jura (nord)	38'280	38'083	12'843.35	197	1005030	427
Andata Ritorno (arcade 29m2 Coulou. 42)	4'852	4'824	4'792.00	28	1005020	423
Andata Ritorno (arcade 75m2 Coulou. 42)	22'604	22'488	22'332.00	116	1005020	423
Assoc. Espace tempo. (KSE Plainpalais)	5'424	0	0.00	5'424	1005030	427
Association Utopiana	58'800	0	0.00	58'800	1005020	423
Centre d'art contemporain - Vieux-Grenadiers 10	377'374	342'116	339'753.00	35'258	3106610	427
Centre d'édition contemporaine - St-Léger 18	30'744	30'584	30'372.00	160	1005020	423
CPG ctre photo (Vieux-Grenadiers 10)	54'054	37'125	0.00	16'929	3106610	427
Fondamco (Mamco) - Vieux-Grenadiers 10	691'490	670'914	666'280.00	20'576	3106610	427
Fondation pour l'art moderne et contemporain FAMC	25'939	9'989	145'380.25	15'950	3106610	427
GE Grave	54'556	54'272	53'898.00	284	3101100	427
Villa Dutoit - Association de la Villa Dutoit	161'416	160'576	159'468.00	840	1005030	427
Villa Dutoit - La Bulle d'Air	53'804	53'528	53'156.00	276	1005030	427

Détail des subventions relatives à des prestations en nature		Budget	Budget	Comptes	Ecart	Contreparties	
		2011	2010	2009	B 2011 - B 2010	Cellule votée	Groupe
		CHF	CHF	CHF	CHF		
<b>3110000</b>	<b>Grand Théâtre de Genève</b>	<b>3'176'377</b>	<b>3'159'876</b>	<b>3'138'065.00</b>	<b>16'501</b>		
<b>365</b>	<b>Institutions privées</b>	<b>3'176'377</b>	<b>3'159'876</b>	<b>3'138'065.00</b>	<b>16'501</b>		
	Fondation du Grand Théâtre	3'096'477	3'080'380	0.00	16'097	3110000	427
	Fondation du Grand Théâtre - local répétition&atelier couture	0	0	350'500.00	0	3110000	427
	Fondation du Grand Théâtre - théâtre	0	0	1'825'243.00	0	3110000	427
	Fondation du Grand Théâtre (dépôt Châtelaine)	77'740	77'336	76'804.00	404	1005020	423
	Fondation du Grand Théâtre (pkg-Simon 7)	720	720	720.00	0	1005020	423
	Fondation du Grand Théâtre (pkg-Simon 7)	720	720	720.00	0	1005020	423
	Fondation du Grand Théâtre (pkg-Simon 7)	720	720	720.00	0	1005020	423
	Fondation du Grand Théâtre 7-9 ateliers construct.	0	0	883'358.00	0	3110000	427
<b>3201000</b>	<b>Conservatoire et jardin botaniques</b>	<b>47'956</b>	<b>47'859</b>	<b>50'238.06</b>	<b>97</b>		
<b>365</b>	<b>Institutions privées</b>	<b>47'956</b>	<b>47'859</b>	<b>50'238.06</b>	<b>97</b>		
	AAJB (Bot. Shop)	1'145	1'140	1'191.20	5	3201000	427
	Centre du Réseau Suisse de Floristique - locaux	10'477	10'423	10'351.08	54	3201000	427
	Centre du Réseau Suisse de Floristique-ressources informat.	29'000	29'000	29'000.00	0	3201000	434
	Librairie du Boulevard (Bot. Shop)	4'823	4'798	4'764.80	25	3201000	427
	Mise à disposition des studios (virmt en fin d'année)	0	0	2'450.00	0	3201000	427
	Pro Natura (Bot. Shop)	1'507	1'499	1'489.00	8	3201000	427
	Pro Specie Rara	1'004	999	991.98	5	3201000	427
<b>3202000</b>	<b>Musée d'art et d'histoire</b>	<b>75'800</b>	<b>63'200</b>	<b>98'418.75</b>	<b>12'600</b>		
<b>361</b>	<b>Cantons</b>	<b>5'000</b>	<b>1'500</b>	<b>9'090.61</b>	<b>3'500</b>		
	Gratuités MAH/Pho.	5'000	1'500	7'993.95	3'500	3202000	434
	Rabais octroyés Archéologie	0	0	1'096.66	0	3202000	427
<b>362</b>	<b>Communes</b>	<b>1'000</b>	<b>500</b>	<b>2'218.67</b>	<b>500</b>		
	Gratuités MAH/Dir.	0	0	938.67	0	3202000	427
	Gratuités MAH/Pho.	1'000	500	1'280.00	500	3202000	434
<b>365</b>	<b>Institutions privées</b>	<b>55'800</b>	<b>45'200</b>	<b>70'972.16</b>	<b>10'600</b>		
	Gratuités MAH/Dir.	15'000	15'000	14'084.82	0	3202000	434
	Gratuités MAH/Pho.	30'000	14'000	40'046.78	16'000	3202000	434
	Rabais octroyés Archéologie	0	0	1'124.55	0	3202000	434
	Rabais octroyés Beaux Arts	0	300	0.00	-300	3202000	427
	Rabais octroyés Beaux Arts	0	1'200	0.00	-1'200	3202000	434
	Rabais octroyés Cabinet des estampes	800	600	697.03	200	3202000	427



Détail des subventions relatives à des prestations en nature		Budget	Budget	Comptes	Ecart	Contreparties	
		2011	2010	2009	B 2011 - B 2010	Cellule votée	Groupe
		CHF	CHF	CHF	CHF		
	Rabais octroyés Cabinet des estampes	0	300	2'035.34	-300	3202000	434
	Rabais octroyés Collectif MAH	0	0	1'880.77	0	3202000	427
	Rabais octroyés Expo., conf., films MAH	10'000	12'000	9'950.14	-2'000	3202000	427
	Rabais octroyés Laboration & restau.	0	900	464.68	-900	3202000	434
	Rabais octroyés Musée de horlogerie	0	200	0.00	-200	3202000	427
	Rabais octroyés Musée de horlogerie	0	700	688.05	-700	3202000	434
<b>366</b>	<b>Personnes physiques</b>	<b>10'000</b>	<b>12'000</b>	<b>12'847.31</b>	<b>-2'000</b>		
	Gratuités MAH/Pho.	10'000	12'000	12'707.90	-2'000	3202000	434
	Rabais octroyés Expo., conf., films MAH	0	0	139.41	0	3202000	434
<b>367</b>	<b>Etranger</b>	<b>4'000</b>	<b>4'000</b>	<b>3'290.00</b>	<b>0</b>		
	Gratuités MAH/Pho.	4'000	4'000	3'290.00	0	3202000	434
<b>3202040</b>	<b>Maison Tavel</b>	<b>800</b>	<b>1'400</b>	<b>938.68</b>	<b>-600</b>		
<b>365</b>	<b>Institutions privées</b>	<b>800</b>	<b>1'400</b>	<b>938.68</b>	<b>-600</b>		
	Gratuités Tavel	800	900	278.81	-100	3202040	427
	Gratuités Tavel	0	500	659.87	-500	3202040	434
<b>3204000</b>	<b>Muséum d'histoire naturelle</b>	<b>25'432</b>	<b>27'752</b>	<b>22'717.00</b>	<b>-2'320</b>		
<b>361</b>	<b>Cantons</b>	<b>5'000</b>	<b>5'000</b>	<b>3'569.50</b>	<b>0</b>		
	Etat et ses institutions, mise à disposition de locaux	5'000	5'000	3'569.50	0	3204000	427
<b>365</b>	<b>Institutions privées</b>	<b>20'432</b>	<b>22'752</b>	<b>19'147.50</b>	<b>-2'320</b>		
	Diverses sociétés, mise à disposition de locaux	20'000	20'000	16'415.50	0	3204000	427
	Ornithophila (déménagé St-Antoine local partagé)	432	2'752	2'732.00	-2'320	5003000	427
<b>3205000</b>	<b>Musée de l'Ariana</b>	<b>33'080</b>	<b>55'440</b>	<b>36'757.15</b>	<b>-22'360</b>		
<b>365</b>	<b>Institutions privées</b>	<b>33'080</b>	<b>55'440</b>	<b>36'757.15</b>	<b>-22'360</b>		
	Académie internationale de la céramique	20'080	19'440	19'440.00	640	3205000	427
	Rabais octroyés Musée Ariana (aussi en 361 aux comptes 2009)	13'000	36'000	17'317.15	-23'000	3205000	427/434
<b>3301000</b>	<b>Direction des bibliothèques et discothèques municipales</b>	<b>0</b>	<b>0</b>	<b>3'207.50</b>	<b>0</b>		
<b>365</b>	<b>Institutions privées</b>	<b>0</b>	<b>0</b>	<b>440.00</b>	<b>0</b>		
	Bons de prêt gratuits	0	0	440.00	0	3301000	434
<b>366</b>	<b>Personnes physiques</b>	<b>0</b>	<b>0</b>	<b>2'767.50</b>	<b>0</b>		
	Bons de prêt gratuits	0	0	2'767.50	0	3301000	434

Détail des subventions relatives à des prestations en nature		Budget	Budget	Comptes	Ecart	Contreparties	
		2011	2010	2009	B 2011 - B 2010	Cellule votée	Groupe
		CHF	CHF	CHF	CHF		
<b>3302000</b>	<b>Bibliothèque de Genève</b>	<b>10'240</b>	<b>10'185</b>	<b>9'972.00</b>	<b>55</b>		
	<b>365 Institutions privées</b>	<b>10'240</b>	<b>10'185</b>	<b>9'972.00</b>	<b>55</b>		
	SHAG (local GIM-Vieux-Billard)	7'228	7'188	6'996.00	40	1005020	423
	Sté d'histoire et d'archéologie de Genève	3'012	2'997	2'976.00	15	3302000	427
<b>Environnement urbain et sécurité</b>		<b>6'058'328</b>	<b>6'138'504</b>	<b>4'618'615.98</b>	<b>-80'176</b>		
<b>4003000</b>	<b>Incendie et secours</b>	<b>13'928</b>	<b>34'135</b>	<b>14'260.00</b>	<b>-20'207</b>		
	<b>365 Institutions privées</b>	<b>13'928</b>	<b>34'135</b>	<b>14'260.00</b>	<b>-20'207</b>		
	Ass. int. Plainpalais sauveteurs auxiliaires	5'528	5'500	5'460.00	28	1005030	427
	Mise à disposition locaux	7'600	23'170	7'600.00	-15'570	4003000	427
	Mise à disposition matériel	800	5'465	1'200.00	-4'665	4003000	434
<b>4007000</b>	<b>Sécurité et espace publics</b>	<b>4'950'000</b>	<b>5'009'969</b>	<b>3'545'503.00</b>	<b>-59'969</b>		
	<b>365/366</b>	<b>4'950'000</b>	<b>5'009'969</b>	<b>3'545'503.00</b>	<b>-59'969</b>		
	International Police Association	0	9'969	9'898.00	-9'969	5003000	427
	Gérard Nebbia	0	0	40'528.20	0	1005020	423
	Gérard Nebbia - frais de chauffage	0	0	1'592.50	0	1005020	436
	<b>NB : Gratuits SEEP sociétés privées : 4'850'000</b>						
	<b>NB : Gratuits SEEP personnes physiques : 100'000</b>						
	Gratuits SEEP Attestations, émoluments	35'000	25'000	35'980.00	10'000	4007000	431
	Gratuits SEEP Chantiers	200'000	160'000	203'299.00	40'000	4007000	427
	Gratuits SEEP Installations saisonnières	9'000	9'000	1'358.50	0	4007000	427
	Gratuits SEEP Location de signaux routiers	81'000	81'000	43'992.00	0	4007000	434
	Gratuits SEEP Taxes d'empiètement	350'000	350'000	362'760.45	0	4007000	427
	Gratuits SEEP Taxes manifestations	4'150'000	4'250'000	2'730'791.85	-100'000	4007000	427
	Gratuits SEEP Taxes publicité	125'000	125'000	115'302.50	0	4007000	427
<b>4009000</b>	<b>Logistique et manifestations</b>	<b>1'094'400</b>	<b>1'094'400</b>	<b>1'058'852.98</b>	<b>0</b>		
	<b>361 Cantons</b>	<b>225'000</b>	<b>229'000</b>	<b>313'402.49</b>	<b>-4'000</b>		
	Rabais matériel de fêtes	225'000	229'000	313'402.49	-4'000	4009000	434

Détail des subventions relatives à des prestations en nature		Budget	Budget	Comptes	Ecart	Contreparties	
		2011	2010	2009	B 2011 - B 2010	Cellule votée	Groupe
		CHF	CHF	CHF	CHF		
<b>362 Communes</b>		<b>5'000</b>	<b>5'200</b>	<b>3'181.23</b>	<b>-200</b>		
	Rabais matériel de fêtes	5'000	5'200	3'181.23	-200	4009000	434
<b>363 Propres établissements</b>		<b>4'200</b>	<b>0</b>	<b>6'721.13</b>	<b>4'200</b>		
	Rabais octroyés manif & matériel de fêtes	4'200	0	6'721.13	4'200	4009000	434
<b>364 Sociétés d'économie mixte</b>		<b>49'000</b>	<b>30'000</b>	<b>20'917.36</b>	<b>19'000</b>		
	Rabais octroyés manif & matériel de fêtes	49'000	30'000	20'917.36	19'000	4009000	434
<b>365 Institutions privées</b>		<b>808'700</b>	<b>823'300</b>	<b>709'720.96</b>	<b>-14'600</b>		
	Rabais matériel de fêtes	808'700	823'300	709'720.96	-14'600	4009000	434
<b>366 Personnes physiques</b>		<b>1'000</b>	<b>1'000</b>	<b>1'391.23</b>	<b>0</b>		
	Rabais matériel de fêtes	1'000	1'000	1'391.23	0	4009000	434
<b>367 Etranger</b>		<b>1'500</b>	<b>5'900</b>	<b>3'518.58</b>	<b>-4'400</b>		
	Rabais matériel de fêtes	1'500	5'900	3'518.58	-4'400	4009000	434

### Cohésion sociale, jeunesse et sports

**15'218'402    15'152'612    15'219'634.20    65'790**

<b>5001000</b>	<b>Direction cohésion sociale, jeunesse et sports</b>	<b>6'542</b>	<b>60'450</b>	<b>43'566.00</b>	<b>-53'908</b>		
<b>365 Institutions privées</b>		<b>6'542</b>	<b>60'450</b>	<b>43'566.00</b>	<b>-53'908</b>		
	Association ICVolontaires-Suisse	6'542	6'470	4'854.00	72	1005020	423
	Association solidarité Femmes africaines	0	38'980	38'712.00	-38'980	1005020	423
	Mise à disposition de salles	0	15'000	0.00	-15'000	1005060	427
<b>5002000</b>	<b>Délégation à la petite enfance</b>	<b>3'935'174</b>	<b>3'897'151</b>	<b>3'937'201.60</b>	<b>38'023</b>		
<b>365 Institutions privées</b>		<b>3'935'174</b>	<b>3'897'151</b>	<b>3'937'201.60</b>	<b>38'023</b>		
	Assoc. musiciens des Cent-Villages	0	0	8'460.00	0	1005020	423
	Assoc. musiciens des Cent-Villages - frais de chauffage	0	0	1'032.45	0	1005020	436
	Crèche Asters - Soubeyran 8	33'156	32'984	32'756.00	172	1005020	423
	Crèche Asters - Soubeyran 8 - frais de chauffage	0	0	2'015.20	0	1005020	436
	Crèche des Ouches	202'828	201'774	200'380.00	1'054	5003000	427
	Crèche des Sources (300m2)	90'428	89'960	89'340.00	468	1005020	423
	Crèche des Sources (300m2) - frais de chauffage	0	0	3'319.15	0	1005020	436
	Crèche des Sources (67m2)	20'192	20'088	19'952.00	104	1005020	423
	Crèche des Sources (67m2) - frais de chauffage	0	0	751.30	0	1005020	436
	Crèche Eaux-Vives	204'600	203'536	202'132.00	1'064	1005020	423
	Crèche Eaux-Vives - frais de chauffage	0	0	11'355.95	0	1005020	436
	Crèche école Europe (dépôt exposition)	2'558	2'545	2'527.00	13	5003000	427

## Détail des subventions relatives à des prestations en nature

	Budget 2011	Budget 2010	Comptes 2009	Ecart B 2011 - B 2010	Contreparties	
	CHF	CHF	CHF	CHF	Cellule votée	Groupe
Crèche école Pré-Picot (dépôt meubles et matériel)	5'561	5'532	5'494.00	29	5003000	427
Crèche Grotte Bleue - Favre 33	125'392	124'744	121'396.00	648	1005020	423
Crèche Grotte Bleue - Favre 33 - frais de chauffage	0	0	5'743.30	0	1005020	436
Crèche Grotte Bleue - Gd Pré 11 (102m2)	30'744	30'584	30'372.00	160	1005020	423
Crèche Grotte Bleue - Gd Pré 11 (102m2) - frais de chauffage	0	0	1'231.70	0	1005020	436
Crèche Grotte Bleue - Gd Pré 11 (22m2)	2'444	2'432	2'416.00	12	1005020	423
Crèche Maison des Enfants (3.5 pces)	37'544	37'348	37'088.00	196	1005020	423
Crèche Maison des Enfants (3.5 pces) - frais de chauffage	0	0	2'231.40	0	1005020	436
Crèche Pirouette	66'312	65'968	65'516.00	344	1005020	423
Crèche Pirouette - frais de chauffage	0	0	3'490.35	0	1005020	436
Crèche Plainpalais (Minoteries)	233'704	232'492	230'884.00	1'212	1005020	423
Crèche Plainpalais (Minoteries) - frais de chauffage	0	0	16'401.70	0	1005020	436
Crèche Planète des enfants	84'512	84'072	83'492.00	440	5003000	427
Crèche P'tit Monde	45'312	45'076	44'768.00	236	1005020	423
Crèche P'tit Monde - frais de chauffage	0	0	3'307.55	0	1005020	436
Crèche St-Gervais	279'020	277'564	270'108.00	1'456	1005020	423
Crèche St-Gervais - frais de chauffage	0	0	21'040.85	0	1005020	436
DPE-Asters - Soubeyran 6	198'198	197'170	195'808.00	1'028	5002000	427
DPE-Atelier des Petits	61'118	60'801	60'381.00	317	5002000	427
DPE-Bois de la Bâtie	33'470	33'296	33'066.00	174	5002000	427
DPE-Champel (Aubert, Bertrand, Bout-du-Monde)	520'962	518'259	514'679.00	2'703	5002000	427
DPE-Châteaubriand	289'294	287'793	285'805.00	1'501	5002000	427
DPE-Frontenex	72'760	72'383	71'883.00	377	5002000	427
DPE-Gazouillis	116'416	115'812	115'012.00	604	5002000	427
DPE-Ile aux trésors	139'699	138'974	138'014.00	725	5002000	427
DPE-La Souris Verte (anc. Asters-X) - Schaub 38	69'850	69'487	69'007.00	363	5002000	427
DPE-Madeleine	288'130	286'635	284'655.00	1'495	5002000	427
DPE-Pastourelle (géré par la GIM dès PB 2011)	76'916	75'278	74'758.00	1'638	1005030	427
DPE-Pré-Picot EVF	154'251	153'451	152'391.00	800	5002000	427
Ecole Franchises (cuisine pour crèche)	16'445	0	16'445.00	16'445	5003000	427
EVE des Chaumettes - Lombard 5	28'032	27'884	27'692.00	148	1005020	423
EVE des Chaumettes - Lombard 5 - frais de chauffage	0	0	1'779.95	0	1005020	436
EVE St-Gervais - Seujet 34 loc. poussette	9'944	9'892	9'628.00	52	1005020	423
EVE St-Gervais - Seujet 34 loc. poussette - frais de chauffage	0	0	715.75	0	1005020	436
Fédération des institutions de la petite enfance	5'724	5'696	0.00	28	1005020	423
Jardin d'enfants Grenade	49'824	49'568	49'224.00	256	1005030	427
Jardin d'enfants Papillons - Rieu 22	34'724	34'544	34'304.00	180	1005030	427
LE99 - DPE crèche	258'394	257'053	255'280.00	1'341	5008000	427

Détail des subventions relatives à des prestations en nature		Budget	Budget	Comptes	Ecart	Contreparties	
		2011	2010	2009	B 2011 - B 2010	Cellule votée	Groupe
		CHF	CHF	CHF	CHF		
Secteur petite enfance des Grottes - L.-Favre 37		22'304	22'188	27'672.00	116	1005020	423
Secteur petite enfance Grottes - L.-Favre 39		24'412	24'288	0.00	124	1005020	423
<b>5003000</b>	<b>Ecoles et institutions pour l'enfance</b>	<b>2'639'954</b>	<b>2'661'458</b>	<b>2'599'897.85</b>	<b>-21'504</b>		
<b>365</b>	<b>Institutions privées</b>	<b>2'639'954</b>	<b>2'661'458</b>	<b>2'599'897.85</b>	<b>-21'504</b>		
	1,2,3, Planète - Europe Ludoth.	1'223	0	0.00	1'223	5003000	427
	1,2,3, Planète Ludoth.	44'180	43'951	43'647.00	229	5003000	427
	31-Décembre restaurant scolaire	11'715	11'654	11'573.00	61	5003000	427
	A.M.P. Barthélémy-Menn/rue Verte 1 rest. scolaire	78'108	78'108	78'108.00	0	5003000	427
	Aéro-Club de Genève	7'821	7'779	7'725.00	42	5003000	427
	Allières restaurant scolaire	23'764	23'640	23'477.00	124	5003000	427
	Allobroges restaurant scolaire	34'139	33'962	33'727.00	177	5003000	427
	Ass. jeunes passionnés de musique et de radio	0	13'298	8'803.00	-13'298	5003000	427
	Ass. ludothèques genevoises - Château-Bloch 19	12'700	12'636	12'548.00	64	1005020	423
	Assoc. de parents d'élèves Prieuré-Sécheron	8'535	8'490	8'432.00	45	5003000	427
	Assoc. des parents d'élèves de l'école Eaux-Vives	3'556	3'538	3'513.00	18	5003000	427
	Assoc. des rest. scolaires Champel	12'515	12'450	12'364.00	65	5003000	427
	Assoc. des rest. scolaires Cité-Rive	4'657	4'632	4'600.00	25	5003000	427
	Assoc. Lire et Ecrire	0	3'205	3'182.00	-3'205	5003000	427
	Assoc. vacances nouvelles	2'656	2'642	2'623.00	14	5003000	427
	ATD Quart-Monde	46'250	46'250	46'250.00	0	5003000	427
	Carl-Vogt 69 restaurant scolaire	45'519	45'283	44'970.00	236	5003000	427
	Cayla restaurant scolaire	34'809	34'628	34'389.00	181	5003000	427
	Chateaubriand pavillon restaurant scolaire	10'543	10'488	10'416.00	55	5003000	427
	Cité-Jonction restaurant scolaire	6'025	0	0.00	6'025	5003000	427
	Club Gare Versoix	6'173	6'139	6'096.00	34	5003000	427
	Club Train Passion	6'173	6'139	6'096.00	34	5003000	427
	Compagnie 1602	6'375	3'077	6'296.00	3'298	5003000	427
	Contamines restaurant scolaire	27'613	27'469	27'279.00	144	5003000	427
	Cropettes restaurant scolaire	51'711	51'442	51'087.00	269	5003000	427
	De Budé restaurant scolaire	23'429	23'307	23'146.00	122	5003000	427
	Devin-du-Village restaurant scolaire	17'070	16'981	16'864.00	89	5003000	427
	Div. util. salles communales par écoles	0	10'000	0.00	-10'000	1005060	427
	Eaux-Vives Ludoth.	67'320	67'320	67'320.00	0	5003000	427
	Eaux-Vives rest. sco., salle communale "Coccinelle"	38'250	38'250	0.00	0	1005060	427
	Eaux-Vives restaurant scolaire	33'470	33'296	33'066.00	174	5003000	427
	Europe restaurant scolaire	55'895	55'604	55'220.00	291	5003000	427

## Détail des subventions relatives à des prestations en nature

	Budget 2011	Budget 2010	Comptes 2009	Ecart B 2011 - B 2010	Contreparties	
	CHF	CHF	CHF	CHF	Cellule votée	Groupe
Féd. cuisines et rest. scolaires canton de Genève	2'931	2'914	2'892.00	17	5003000	427
Féd. des colonies de vacances du canton de GE	2'931	2'914	2'892.00	17	5003000	427
Fédération des A.P.E. du Cycle d'Orientation	9'539	9'489	9'424.00	50	5003000	427
Ferdinand-Hodler restaurant scolaire	30'290	30'133	29'925.00	157	5003000	427
Fondation Cap Loisirs	3'768	3'748	3'721.00	20	5003000	427
Franchises Ludoth.	34'474	34'295	34'058.00	179	5003000	427
Franchises restaurant scolaire	27'111	26'970	26'783.00	141	5003000	427
GAPP Group. cant. genevois ass. parents d'élèves (déménagé aux Franchises)	20'664	38'797	38'529.00	-18'133	5003000	427
Geisendorf restaurant scolaire	31'797	31'631	31'413.00	166	5003000	427
Genêts restaurant scolaire	41'670	41'454	41'167.00	216	5003000	427
Genolier colonie (Insieme-Genève)	502'360	502'360	502'360.00	0	5003000	427
Gnomes Ludiques	20'000	19'895	19'756.00	105	5003000	427
Grottes restaurant scolaire	32'633	32'464	32'239.00	169	5003000	427
Groupe Louis 1984	7'908	7'867	7'811.00	41	5003000	427
Groupe réalisation audiovisuel GRAD	1'433	2'973	1'414.00	-1'540	5003000	427
Groupe responsables bâtiments scolaires VGE	1'506	1'498	1'488.00	8	5003000	427
Héli-Passion Club Genève	5'063	5'036	5'001.00	27	5003000	427
Jonction rest. scolaire	91'128	91'128	91'128.00	0	5003000	427
Le Corbusier restaurant scolaire	51'544	51'276	50'922.00	268	5003000	427
Le Dernier Carré	0	10'801	10'725.00	-10'801	5003000	427
LE99 - ECO Restaurant scolaire	54'564	54'281	53'905.85	283	5008000	427
Les Ecoles du coeur	0	3'077	2'037.00	-3'077	5003000	427
Les Plattets	145'190	145'190	145'190.00	0	5003000	427
Liotard restaurant scolaire	12'049	11'987	11'904.00	62	5003000	427
Micheli-du-Crest restaurant scolaire	23'262	23'141	22'981.00	121	5003000	427
Ouches restaurant scolaire	25'939	25'804	25'626.00	135	5003000	427
Pâquis restaurant scolaire	95'390	94'894	94'238.00	496	5003000	427
Pâquis-Sécheron Ludoth.	25'437	25'305	25'130.00	132	5003000	427
Peschier restaurant scolaire	34'474	34'295	34'058.00	179	5003000	427
Petit-Saconnex Ludoth.	37'486	37'292	37'034.00	194	5003000	427
Plainpalais (Hugo-de-Senger) restaurant scolaire	33'805	33'629	33'397.00	176	5003000	427
Plainpalais-Jonction Ludoth.	101'376	100'008	101'376.00	1'368	5003000	427
Plantaporrêts restaurant scolaire	58'070	57'769	57'370.00	301	5003000	427
Pré-Picot Ludoth.	27'278	27'136	26'949.00	142	5003000	427
Pré-Picot restaurant scolaire	10'878	10'821	10'746.00	57	5003000	427
Prêt-Ludes Ludoth.	18'743	18'646	18'517.00	97	5003000	427
Rhatia, group. amis chemin de fer	17'093	17'003	16'883.00	90	5003000	427
Roches restaurant scolaire	41'001	0	0.00	41'001	5003000	427

## Détail des subventions relatives à des prestations en nature

	Budget 2011	Budget 2010	Comptes 2009	Ecarts B 2011 - B 2010	Contreparties	
	CHF	CHF	CHF	CHF	Cellule votée	Groupe
Saint-Gervais restaurant scolaire	50'874	50'610	50'260.00	264	5003000	427
Saint-Jean Ludoth.	14'392	36'459	36'207.00	-22'067	5003000	427
Saint-Jean restaurant scolaire	27'780	27'636	27'445.00	144	5003000	427
Sécheron restaurant scolaire	34'474	34'295	34'058.00	179	5003000	427
Servette Ludoth.	31'127	30'965	30'751.00	162	5003000	427
Société de Géographie	2'553	2'539	2'521.00	14	5003000	427
Société des colonies de vacances de Plainpalais	9'625	9'573	9'505.00	52	5003000	427
Société des Sapeurs-Pompiers de Plainpalais	21'717	21'602	21'450.00	115	5003000	427
Société Pictura	13'139	13'069	12'977.00	70	5003000	427
Trembley restaurant scolaire	17'237	17'147	17'029.00	90	5003000	427
Vieille-Ville et environs Ludoth.	14'057	13'984	13'888.00	73	5003000	427
<b>5004000</b>	<b>514'451</b>	<b>333'496</b>	<b>491'911.00</b>	<b>180'955</b>		
<b>Espaces verts et environnement</b>						
<b>365 Institutions privées</b>	<b>514'451</b>	<b>333'496</b>	<b>491'911.00</b>	<b>180'955</b>		
CSI - entretien des végétaux	19'000	0	0.00	19'000	5004000	434
Divers tiers externes VGE	75'000	82'000	71'269.00	-7'000	5004000	434
Festival Arbres et Lumières	162'000	245'000	162'011.00	-83'000	5004000	434
Fêtes de Genève	252'000	0	252'214.00	252'000	5004000	434
Panda-Club WWF (locaux Bois de la Bâtie)	6'451	6'496	6'417.00	-45	5004000	427
<b>5007000</b>	<b>3'169'612</b>	<b>3'550'867</b>	<b>3'468'940.95</b>	<b>-381'255</b>		
<b>Direction social</b>						
<b>361 Cantons</b>	<b>0</b>	<b>110'308</b>	<b>109'548.00</b>	<b>-110'308</b>		
Foyer la Caravelle Tuteur général (loc. toxico)	0	110'308	109'548.00	-110'308	1005020	423
<b>365 Institutions privées</b>	<b>3'169'612</b>	<b>3'440'559</b>	<b>3'359'392.95</b>	<b>-270'947</b>		
AA Groupe Centre	24'303	24'174	24'004.00	129	5003000	427
Action de soutien à l'enfance démunie	34'964	34'800	34'800.00	164	1005020	423
Armée du Salut (Zurich 40)	0	32'684	32'460.00	-32'684	1005020	423
Ass. défense des chômeurs	23'812	23'688	23'524.00	124	1005020	423
Ass. défense des chômeurs - frais de chauffage	0	0	1'297.95	0	1005020	436
Ass. suisse des invalides	71'740	71'368	70'876.00	372	1005020	423
Assoc. "Solidarité femmes"	120'024	119'400	118'576.00	624	1005020	423
Assoc. Carrefour-rue - Lausanne 23bis	0	4'600	4'600.00	-4'600	1005020	423
Assoc. Carrefour-rue - Montbrillant 3	72'944	72'568	72'064.00	376	1005020	423
Assoc. Carrefour-rue - Stand 3/3bis	35'980	35'792	34'832.00	188	1005030	427
Assoc. des habitants 95 F av. d'Aïre	4'561	12'237	12'151.00	-7'676	5003000	427
Assoc. intempesive civique	87'600	87'600	87'600.00	0	1005020	423

## Détail des subventions relatives à des prestations en nature

	Budget 2011	Budget 2010	Comptes 2009	Ecart B 2011 - B 2010	Contreparties	
	CHF	CHF	CHF	CHF	Cellule votée	Groupe
Assoc. Journées du cœur	8'933	8'886	8'823.00	47	5003000	427
Assoc. Vacances Nouvelles - Grand-Pré 11	26'440	26'300	35'052.00	140	1005020	423
Assoc. Triologue - ch.de la Forêt	33'760	33'584	33'352.00	176	1005020	423
Association 360°	22'604	22'488	22'332.00	116	1005020	423
Association Apprentissage sans frontière	52'384	52'112	51'752.00	272	1005020	423
Association Aspasia	13'564	0	0.00	13'564	1005020	423
Association de musiciens Cent Villages	8'560	8'516	0.00	44	1005020	423
Association des amis du Dr Kvorkjak	20'600	20'492	0.00	108	1005020	423
Association l'Expérience	16'064	15'980	15'868.00	84	1005020	423
Association Vires	69'848	69'484	69'004.00	364	1005020	423
Carrefour Rue - Etuves 15	4'356	0	0.00	4'356	1005020	423
Centre Griselidis Real	0	13'492	17'546.00	-13'492	1005020	423
Centre social protestant	67'216	66'868	66'408.00	348	1005020	423
Conseil des Anciens	9'540	9'612	9'540.00	-72	1005020	423
Croix-Rouge genevoise (Eaux-Vives)	29'662	29'504	29'295.00	158	5003000	427
Croix-Rouge suisse, section genevoise (dépôt)	5'437	5'408	5'370.00	29	5003000	427
Croix-Rouge-Vet'shop Arcade-Eaux-Vives	16'576	16'492	16'376.00	84	1005020	423
EMS Résidence Fort-Barreau	618'125	824'167	824'167.00	-206'042	5007000	427
EMS Résidence Les Tilleuls	845'828	966'660	966'660.00	-120'832	5007000	427
Fogolar Furlan di Ginevra	8'076	8'033	7'977.00	43	5003000	427
Fondation Au coeur des Grottes - Zurich 40	32'852	0	0.00	32'852	1005020	423
Fondation Pro Patria	6'380	0	0.00	6'380	1005020	423
Fondation Trajets - Buanderie - Pont-d'Arve 35	73'632	73'248	0.00	384	1005030	427
Fondation Trajets - Carouge 106	21'244	21'132	20'988.00	112	1005020	423
Foyer Soubeyran - Foyer de jour LIVADA	53'952	53'676	53'304.00	276	1005020	423
Frères de nos Frères	62'315	61'988	61'556.00	327	5003000	427
Groupe Enseignants Coordin. Redistrib. Intersco. G.E.C.R.I.	5'930	5'898	5'857.00	32	5003000	427
Groupement expérimental de TV HB9 TM (Sécheron)	13'201	13'132	13'040.00	69	5003000	427
Groupement expérimental d'émissions TV	10'022	9'969	9'898.00	53	5003000	427
Groupes Familiaux Al-Anon 13m2	3'659	3'639	3'613.00	20	5003000	427
Groupes Familiaux Al-Anon 92m2	7'511	7'471	7'418.00	40	5003000	427
Gym Seniors	13'097	13'330	13'289.00	-233	5003000	427
JASPE - Association et centre de santé	0	12'592	12'504.00	-12'592	1005020	423
La Carte Blanche	34'756	34'556	36'932.00	200	1005020	423
LO'13'TO - Gares 17	22'304	9'592	9'528.00	12'712	1005020	423
LO'13'TO - Gares 19	12'112	0	0.00	12'112	1005020	423
Mouvement des aînés - Carl-Vogt 2	30'436	30'080	37'484.00	356	1005020	423
Mouvement des aînés - Carl-Vogt 4 - parking	0	0	630.00	0	1005020	423



## Détail des subventions relatives à des prestations en nature

	Budget 2011	Budget 2010	Comptes 2009	Ecart B 2011 - B 2010	Contreparties	
	CHF	CHF	CHF	CHF	Cellule votée	Groupe
Mouvement Populaire des Familles	16'382	16'295	16'179.00	87	5003000	427
Première ligne - rue des Grottes 8	5'020	4'992	4'956.00	28	1005020	423
S.A.I.G (Soc. des ass. italiennes de GE)	28'332	28'184	27'996.00	148	1005020	423
SMP - La Source Bleue	6'527	6'493	6'448.00	34	5003000	427
Terre des Hommes	250'447	249'127	251'989.00	1'320	5003000	427
T-Interaction - rue du Grand-Pré 11	39'816	38'008	37'704.00	1'808	1005020	423
Voix Libres associations - Grottes 28	30'320	30'168	21'028.00	152	1005020	423
Voix Libres associations - Grottes 32	25'920	0	10'745.00	25'920	1005020	423
Zanco - Théâtre itinérant	9'944	0	0.00	9'944	1005020	423

<b>5008000</b>	<b>Délégation à la jeunesse</b>	<b>3'388'075</b>	<b>3'391'602</b>	<b>3'398'163.45</b>	<b>-3'527</b>	
----------------	---------------------------------	------------------	------------------	---------------------	---------------	--

<b>361 Cantons</b>	<b>0</b>	<b>9'000</b>	<b>0.00</b>	<b>-9'000</b>		
--------------------	----------	--------------	-------------	---------------	--	--

Div. util. salles communales par DEJ (Etat) - anct 365500	0	9'000	0.00	-9'000	1005060	427
---	---	-------	------	--------	---------	-----

<b>365 Institutions privées</b>	<b>3'388'075</b>	<b>3'382'602</b>	<b>3'398'163.45</b>	<b>5'473</b>		
---------------------------------	------------------	------------------	---------------------	--------------	--	--

Arcade ados - Village Suisse 3	28'332	28'184	27'992.00	148	1005020	423
--------------------------------	--------	--------	-----------	-----	---------	-----

Arcade ados - Village Suisse 3 - frais de chauffage	0	0	1'255.45	0	1005020	436
---	---	---	----------	---	---------	-----

Arcade Coop Montbrillant	44'616	44'615	44'100.00	1	5008000	427
--------------------------	--------	--------	-----------	---	---------	-----

Assoc. habitants quartier Concorde - ch. des Sports 4	13'044	12'000	12'522.00	1'044	5008000	427
---	--------	--------	-----------	-------	---------	-----

Assoc. le Café - Bout-du-Monde 6 - frais de chauffage	0	0	334.35	0	1005020	436
---	---	---	--------	---	---------	-----

Assoc. le Café - Bout-du-Monde 6 (locaux occupés par ass. Chalet)	0	72'380	71'880.00	-72'380	1005020	423
---	---	--------	-----------	---------	---------	-----

Assoc. le Chalet - Bout-du-Monde 6	145'520	72'380	71'880.00	73'140	1005030	427
------------------------------------	---------	--------	-----------	--------	---------	-----

Assoc. le Chalet - Bout-du-Monde 6 - frais de chauffage	0	0	334.35	0	1005030	436
---	---	---	--------	---	---------	-----

Association Bureau Culturel	33'984	31'504	31'504.00	2'480	5008000	427
-----------------------------	--------	--------	-----------	-------	---------	-----

Association du Centre de l'Orangerie	54'432	54'432	54'432.00	0	5008000	427
--------------------------------------	--------	--------	-----------	---	---------	-----

Association du scoutisme genevois gr. Tanganyika	5'214	5'186	5'150.00	28	5003000	427
--	-------	-------	----------	----	---------	-----

Association Païdos Servette 20	41'876	41'660	41'372.00	216	1005020	423
--------------------------------	--------	--------	-----------	-----	---------	-----

Association Païdos Servette 20 - frais de chauffage	0	0	1'961.90	0	1005020	436
---	---	---	----------	---	---------	-----

Associations pour la jeunesse	21'756	26'637	26'453.00	-4'881	5003000	427
-------------------------------	--------	--------	-----------	--------	---------	-----

Astural	6'402	6'368	6'323.00	34	5003000	427
---------	-------	-------	----------	----	---------	-----

Atelier d'art - rue du Môle 42 bis	27'540	22'620	27'276.00	4'920	5008000	427
------------------------------------	--------	--------	-----------	-------	---------	-----

Ateliers Bricolos (Païdos) - Vignes 2	25'100	24'972	24'796.00	128	1005030	427
---------------------------------------	--------	--------	-----------	-----	---------	-----

Ateliers Bricolos (Païdos) - Vignes 2 - frais de chauffage	0	0	400.00	0	1005030	436
--	---	---	--------	---	---------	-----

Autrement-Aujourd'hui assoc.	5'708	11'354	11'274.00	-5'646	5003000	427
------------------------------	-------	--------	-----------	--------	---------	-----

Centre de loisirs Berne 50	250'523	249'221	247'499.00	1'302	5003000	427
----------------------------	---------	---------	------------	-------	---------	-----

Centre de loisirs Cheval-Blanc 8	18'988	18'888	18'760.00	100	1005020	423
----------------------------------	--------	--------	-----------	-----	---------	-----

Centre de loisirs Cheval-Blanc 8 - frais de chauffage	0	0	1'352.40	0	1005020	436
---	---	---	----------	---	---------	-----

Centre de loisirs Franchises 54	80'495	80'077	79'524.00	418	5003000	427
---------------------------------	--------	--------	-----------	-----	---------	-----

## Détail des subventions relatives à des prestations en nature

	Budget	Budget	Comptes	Ecarts	Contreparties	
	2011	2010	2009	B 2011 - B 2010	Cellule votée	Groupe
	CHF	CHF	CHF	CHF		
Centre de loisirs Plainpalais - rue de la Tour 1	305'744	305'744	305'744.00	0	5008000	427
Centre de rencontres Franchises Vieuxseux-Villars	3'435	3'416	3'516.00	19	5003000	427
Centre entraînement méthodes éduc. Active	0	10'676	10'601.00	-10'676	5003000	427
Cheetah - Montchoisy 4	0	3'560	0.00	-3'560	1005060	427
Collectif Ex-Haro & Co - Verseuse 8	55'980	55'980	55'980.00	0	1005020	423
Compagnie théâtrale ZANCO	9'900	0	2'475.00	9'900	1005020	423
CréAteliers - rue Jean-Jacquet 1	17'988	17'988	17'988.00	0	5008000	427
CréAteliers 129 m2 - rue du Léman 14	32'760	32'760	32'760.00	0	5008000	427
CréAteliers 22 m2 - rue du Léman 14	8'532	8'532	8'478.00	0	5008000	427
Div. util. salles dans écoles par DEJ	0	0	534.30	0	5003000	427
Féd. cant. Centres de Loisirs et de Rencontres (FCLR)	17'462	17'372	17'252.00	90	5003000	427
FOJ-Fond. officielle de la Jeunesse Village-Suisse 3	184'068	184'068	184'068.00	0	1005020	423
Groupe de Liaison Associations de Jeunesse	18'129	18'032	17'904.00	97	5003000	427
Groupe intérêts Vieuxseux Villars Franchises	48'796	48'797	48'796.80	-1	5008000	427
Groupe Scouts Flambeaux-Clares Flammes	5'437	5'408	5'370.00	29	5003000	427
Jardin Robinson - Verseuse 8	19'212	19'212	19'212.00	0	1005020	423
Kultura - rte de Chêne 41b	17'288	17'200	17'080.00	88	1005020	423
Kultura - rue du Nant 25	45'348	45'348	46'156.00	0	5008000	427
La Source - rue du Lac 17	46'164	46'319	46'320.00	-155	5008000	427
Le Voltaire résidence pour Jeunes	159'000	159'000	159'000.00	0	1005030	427
LE99 - Associations Divers (détaillé pr les cptes)	38'679	38'213	38'212.00	466	5008000	427
Local musique - Aire 100	4'140	4'140	4'140.00	0	5008000	427
Maison de quartier Chausse-Coq (dépôt)	1'335	2'213	2'198.00	-878	5003000	427
Maison de quartier de la Jonction	181'900	180'956	175'000.00	944	1005020	423
Maison de quartier de la Jonction - frais de chauffage	0	0	12'525.55	0	1005020	436
Mouvement Jeunesse Suisse Romande	34'507	34'323	34'079.00	184	5003000	427
MQ Acacias - route des Acacias 17-19-21	126'000	126'000	126'000.00	0	5008000	427
MQ - Chausse-Coq 4	126'630	126'630	126'630.00	0	5008000	427
MQ Asters-Servette - Schaub 45 (001)	26'524	26'388	26'204.00	136	1005020	423
MQ Asters-Servette - Schaub 45 (001) - frais de chauffage	0	0	1'266.40	0	1005020	436
MQ Asters-Servette - Schaub 45 (012)	83'816	83'384	82'808.00	432	1005020	423
MQ Asters-Servette - Schaub 45 (012) - frais de chauffage	0	0	1'841.80	0	1005020	436
MQ Champel Peschier 32	127'156	126'496	125'624.00	660	1005020	423
MQ Eaux-Vives - rte Frontenex 56	204'892	203'829	203'828.00	1'063	5008000	427
MQ Pâquis - rue des Buis 14	190'922	189'932	189'932.00	990	5008000	427
MQ Plainpalais - Prévost-Martin 19 parking	3'360	3'360	3'360.00	0	1005020	423
MQ Pré-en-Bulle - Montbrillant 16-18	25'056	25'056	25'056.00	0	5008000	427
MQ Saint-Jean - rue du Furet 7	367'703	367'703	367'700.50	0	5008000	427

## Détail des subventions relatives à des prestations en nature

	Budget 2011	Budget 2010	Comptes 2009	Ecart B 2011 - B 2010	Contreparties	
	CHF	CHF	CHF	CHF	Cellule votée	Groupe
MQ St-Jean - Source St-Jean 3	25'956	25'956	25'956.00	0	1005020	423
Parlement des Jeunes	8'870	8'637	8'762.75	233	5003000	427
Tamagotchi centre loisirs Montbrillant 30 - Gares 31	7'532	7'496	7'444.00	36	1005020	423
Tamagotchi centre loisirs Montbrillant 30 - Gares 31 - frais de chauffage	0	0	643.90	0	1005020	436
Zanco	4'324	0	1'341.00	4'324	5003000	427

<b>5009010</b>	<b>Service des sports</b>	<b>1'564'594</b>	<b>1'257'588</b>	<b>1'279'953.35</b>	<b>307'006</b>	
----------------	---------------------------	------------------	------------------	---------------------	----------------	--

<b>365 Institutions privées</b>	<b>1'564'594</b>	<b>1'257'588</b>	<b>1'279'953.35</b>	<b>307'006</b>		
Ass. cant. gen. basket+féd. SUI - Villa le Plonjon	4'916	4'892	4'856.00	24	1005030	427
Ass. cant. gen. basket+féd. SUI - Villa le Plonjon - frais de chauffage	0	0	457.00	0	1005030	436
Ass. cantonale genevoise de football	59'167	58'853	58'437.00	314	5003000	427
Ass. fédérale des troupes de transmission (AFTT)	8'683	8'637	8'576.00	46	5003000	427
Assoc. cant. genevoise de gymnastique - Villa le Plonjon	7'856	7'816	7'760.00	40	1005030	427
Assoc. cant. genevoise de gymnastique - Villa le Plonjon - frais de chauffage	0	0	792.65	0	1005030	436
Assoc. Cant. Genevoise Gym Satus	1'913	1'902	1'888.00	11	5003000	427
Assoc. Cant. Genevoise Gym Satus	14'136	14'062	13'964.00	74	5003000	427
Assoc. genevoise de tennis de table - Villa le Plonjon	5'280	5'252	5'216.00	28	1005030	427
Assoc. genevoise de tennis de table - Villa le Plonjon - frais de chauffage	0	0	490.85	0	1005030	436
Assoc. genevoise de volley ball - Villa le Plonjon	4'656	4'632	4'600.00	24	1005030	427
Assoc. genevoise de volley ball - Villa le Plonjon - frais de chauffage	0	0	432.70	0	1005030	436
Assoc. genevoise des sports - Villa le Plonjon	4'220	4'196	4'168.00	24	1005030	427
Assoc. genevoise des sports - Villa le Plonjon - frais de chauffage	0	0	392.10	0	1005030	436
Association Genevoise de Tennis de Table	23'062	22'941	22'780.00	121	5003000	427
Association sportive genevoise de tir (ASGT)	121'490	120'856	120'016.00	634	5003000	427
Billard des Allières	9'352	9'303	9'237.00	49	5003000	427
Boxing-club genevois	37'117	36'919	36'658.00	198	5003000	427
Budo-Club des Grottes	58'951	58'029	58'051.00	922	5003000	427
Canoë club de Genève	11'528	11'467	11'386.00	61	5003000	427
Centre de Sports Sous-Marins	24'041	23'904	23'722.00	137	5003000	427
Cercle des sports Genève	28'726	28'574	28'373.00	152	5003000	427
Club de billard	66'328	65'952	65'452.00	376	1005020	423
Club de billard - frais de chauffage	0	0	5'475.90	0	1005020	436
Club de billard de Plainpalais	50'932	50'664	49'308.00	268	1005020	423
Club d'échecs Bois-Gentil	8'850	8'803	8'741.00	47	5003000	427
Club d'échecs Genève	8'515	8'470	8'410.00	45	5003000	427
Club Hygiénique Plainpalais	5'405	5'377	5'339.00	28	5003000	427
Club Hygiénique Plainpalais (Carl-Vogt)	56'896	56'600	55'080.00	296	1005020	423

## Détail des subventions relatives à des prestations en nature

	Budget	Budget	Comptes	Ecarts	C o n t r e p a r t i e s	
	2011	2010	2009	B 2011 - B 2010	Cellule votée	Groupe
	CHF	CHF	CHF	CHF		
Club Hygiénique Plainpalais (Carl-Vogt) - frais de chauffage	0	0	1'397.35	0	1005020	436
Club Ju-Jitsu-No-Michi	0	2'199	2'183.00	-2'199	5003000	427
Club sportif des Agents de Ville	8'368	8'324	8'267.00	44	5003000	427
Course de l'Escalade (dépôt)	4'782	4'758	4'725.00	24	5003000	427
CTT Hauteville	23'062	22'941	22'780.00	121	5003000	427
CTT-Migros	23'062	22'941	22'780.00	121	5003000	427
Damier Genevois	9'018	8'970	8'906.00	48	5003000	427
Ecole genevoise de gymnastique artistique	7'265	7'226	7'175.00	39	5003000	427
Fédération Suisse de gymnastique Eaux-Vives	3'369	3'351	3'327.00	18	5003000	427
Fédération Suisse de Pétanque	7'152	7'114	7'064.00	38	5003000	427
Fémina Genève-Ville	1'766	1'756	0.00	10	5003000	427
FSG Genève-Pâquis	21'146	21'032	20'883.00	114	5003000	427
FSG Genève-Ville	2'211	10'801	10'725.00	-8'590	5003000	427
Genève Basketball Club Pâquis-Seujet	6'737	6'701	6'654.00	36	5003000	427
Genève Roule	0	3'434	3'391.00	-3'434	5003000	427
Genève-Servette HC SA	310'000	0	0.00	310'000	5009010	427
Groupe local du berger belge	600	600	600.00	0	1005020	423
Karate Club de Genève	42'484	42'547	41'070.00	-63	5003000	427
Le Chemin	4'394	4'370	4'339.00	24	5003000	427
L'Esquive Boxing Club (local Bâle 26)	23'356	23'232	23'072.00	124	1005020	423
Loge du gardien - Plonjon	4'784	4'760	4'728.00	24	1005030	427
Loge du gardien - Plonjon - frais de chauffage	0	0	483.25	0	1005030	436
MASQU' A RADE	9'625	9'573	9'505.00	52	5003000	427
Mise à disp. salles de gymnastique	184'108	175'729	169'224.00	8'379	5003000	427
Mise à disposition du Parking Vernets (seul. en 09)	0	0	30'000.00	0	5009010	427
Mont-Blanc Bridge Group	5'405	5'377	5'339.00	28	5003000	427
Nikko Nanbudo Club GE	24'435	24'306	24'134.00	129	5003000	427
Pédale des Eaux-Vives	3'369	3'351	3'327.00	18	5003000	427
Piscine des Vernets - locaux mis à disposition	35'216	35'033	34'791.00	183	5009010	427
Ptérois - Villa le Plonjon	7'188	7'148	7'100.00	40	1005030	427
Ptérois - Villa le Plonjon - frais de chauffage	0	0	725.60	0	1005030	436
Rudevent	0	3'205	3'182.00	-3'205	5003000	427
Shung-do-Kwan (Liotard)	109'508	108'861	108'006.00	647	5003000	427
Société militaire des carabiniers	20'440	20'332	20'190.00	108	5003000	427
Status Genève-Ville	1'766	1'756	0.00	10	5003000	427
Toutes assoc. locaux archives	3'104	3'084	3'064.00	20	1005030	427
Toutes assoc. salles réunion - Villa le Plonjon	23'032	22'916	22'756.00	116	1005030	427
Toutes assoc. salles réunion - Villa le Plonjon - frais de chauffage	0	0	2'325.95	0	1005030	436

## Détail des subventions relatives à des prestations en nature

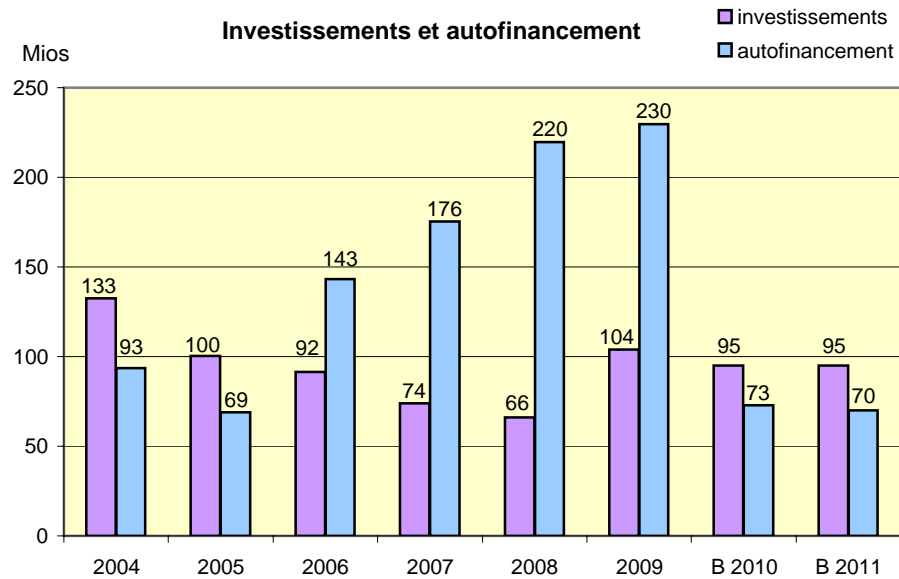
	Budget 2011	Budget 2010	Comptes 2009	Ecart B 2011 - B 2010	Contreparties	
	CHF	CHF	CHF	CHF	Cellule votée	Groupe
Twirling club Genève	8'453	8'408	8'348.00	45	5003000	427
US Chêne-Eaux-Vives FC	3'369	3'351	3'327.00	18	5003000	427



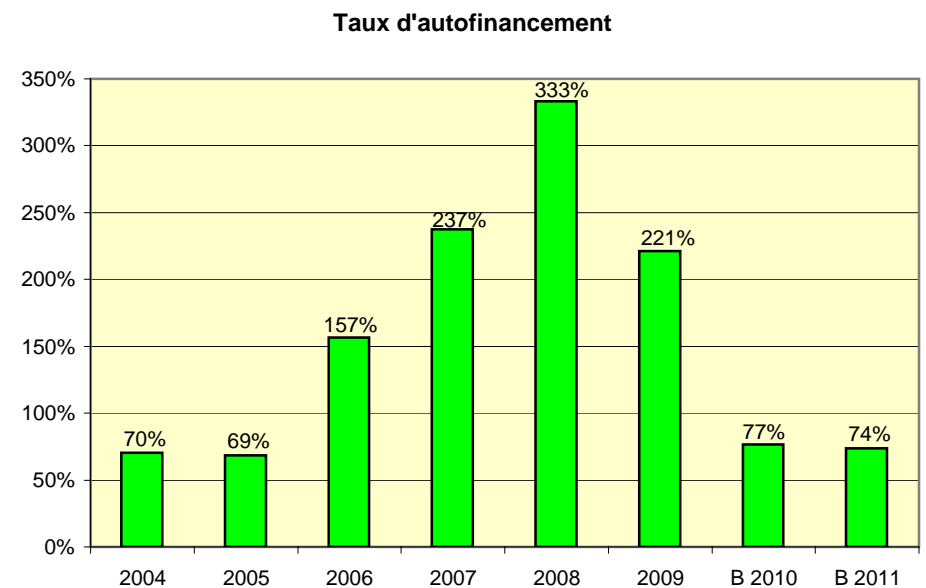
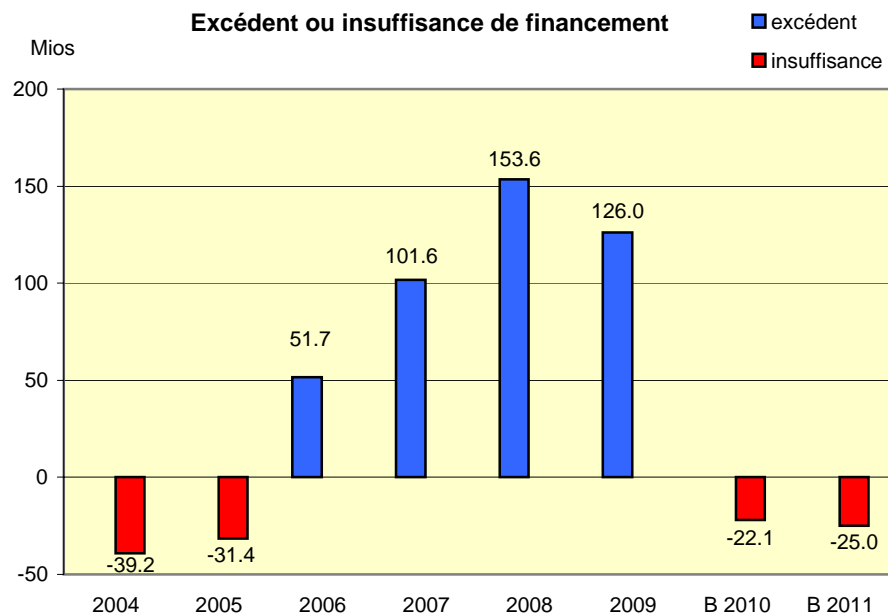
**Investissements - amortissements**







## Autofinancement et Investissements 2004-2011





**Amortissements budget 2011**

(crédits votés ou déposés au 15.09.2010)

No	No	Date	Montant net	Amortissements
Rapport CM	Immo.	de vote	crédit voté	ordinaires en 2011

**Montant total****69'882'693****Patrimoine administratif****66'966'758****Patrimoine financier****2'915'935****Logements****1'214'555****Nouveaux immeubles**

Pont-d'Arve, Prévost-Martin bd,rue	Construction d'un ensemble locatif et admin.	60A	2143000399	24.05.1988	8'513'602	144'485
Royaume 14, Pâquis-Centre 3A	Construction d'immeubles, part publique	236A	2143000144	03.06.1986	8'011'800	157'824
Môle 19, Pâquis-Centre 2B, salle de gym	Construction d'immeubles, part publique	236A	2143000143	03.06.1986	5'093'200	153'772
Cendrier 1-3, étude construction bâtim.	Etude du projet de construction d'un bâtiment	PR-265A	1123000415	13.09.2004	0	13'267

**Immeubles existants**

Jean-Jacques-De-Sellon 3, Rue	Rénovation de l'immeuble	PR-433A		20.03.2006	66'100	112
Impératrice 10, ch. de l',restaur.toiles	Restauration des toiles du grand salon	PR-568A	2149000035	20.02.2008	377'900	47'238
Lombard 6-8, rue	Rénovation des immeubles	217A	1123000052	09.04.2003	1'525'500	109'045
Lombard 6-8, rue	Rénovation des immeubles	217A	1123000051	09.04.2003	1'525'500	754
Violette Jean 17, rue	Rénovation complète de l'immeuble	196A	1123000040	12.02.2003	1'907'100	45'518
Jean-Jacques-Rousseau 16	Jean-Jacques-Rousseau 16, rénovation	PR-256A	1123000403	03.12.2003	3'660'000	112'705
Théodore-Lissignol 9, rue rénovation	Théodore-Lissignol 9, rue, rénovation immeuble	PR-255AB	1123000409	11.02.2004	3'244'000	116'435
Louis-Favre 23 à 29, rue, rénov.façades	Rénovation façades	PR-562A		16.01.2008	2'813'000	140'650
Immeubles locatifs, 200 armoires à déchets		PR-582		Déposé	584'000	58'400
Seujet 30-36, L.-Favre 22politique éner	travaux politique énergétique	PR-692		06.04.2009	225'000	17'000

**Immeubles mis à disposition pour la promotion de Genève**

Lausanne 120b,128, villa "Moynier"	Rénovation	PR-520A	2143000579	21.03.2007	1'947'000	97'350
------------------------------------	------------	---------	------------	------------	-----------	--------

**Industrie, artisanat, commerce****3'525'651**

VGE1/Non affecté		PR-661		Déposé	571'500	57'150
Ile l' 1, place de, transform.brasserie	Ile, place réaffectation centre culturel	PR-445AB	2143000493	28.11.2006	1'682'717	168'272
Ile l' 1, place de, équipement, mobilier	Equipement, mobilier brasserie	PR-445AB	2146000277	28.11.2006	190'000	23'750
Eaux-Vives, restaurant du Parc	Transformation du restaurant	269	1123000041	11.02.2003	6'243'000	604'994
Châtelaine 43, rue	Mise en conformité d'une partie des locaux du bâti	264AB	1123000107	12.03.2003	9'109'000	1'029'796
Helvétique 29, bvd, Halle de Rive	Remplacement des fluides installations techniques	PR-342A	1123000432	18.01.2006	788'000	155'589
James-Fazy 2, bvd, rénovation locaux com	Rénovation de locaux commerciaux	PR-556A	1123000463	19.02.2008	1'255'000	125'500
Rade, pourtour, pavillons de glaciers	Remplacement des pavillons de glaciers	PR-689AB	2143000666	22.06.2009	2'190'000	219'000
Rade, pavillons, équipement	Equipement des nouveaux sites d'implatation	PR-595A	2141000241	14.10.2008	1'416'000	141'600
Promotion économique Fondetec	Capital de dotation de la fondation	PR-711A	2153000002	16.02.2010	10'000'000	1'000'000

**Ecoles publiques****14'928'451**

20 groupes scolaires, élimination amiante		PR-751		Déposé	108'000	21'600
Frank-Thomas 31, ch., école Pré-Picot, ventilation		PR-755		Déposé	166'200	16'620

# Amortissements budget 2011

(crédits votés ou déposés au 15.09.2010)

	No	No	Date	Montant net	Amortissements	
	Rapport CM	Immo.	de vote	crédit voté	ordinaires en 2011	
William-Lescaze 12, école Cayla, ventilation	PR-756		Déposé	563'000	56'300	
William-Lescaze 12, école Cayla, photovoltaïque	PR-756		Déposé	624'600	62'460	
Charmilles	Construction d'un groupe scolaire	233A	2143000370	22.01.1963	5'700'000	126'194
Cité-Jonction	Construction d'un groupe scolaire et d'un poste PC	173A	2143000369	30.11.1965	6'050'000	104'424
Les Allières	Construction d'un groupe scolaire	35A	2143000368	19.03.1968	3'780'000	65'848
Diverses écoles enfantines et primaires	Aménagement, rénovation et transformation	154A	2143000366	02.04.1985	6'200'000	203'947
Crêts-de-Champel	Extension du groupe scolaire	72A	2143000361	25.05.1988	7'800'000	125'473
Contamines quartier	Construction d'un groupe scolaire, 2ème étape	25A	2143000359	25.03.1980	2'325'000	50'808
Franchises, quartier	Construction d'un groupe scolaire	39A	2143000334	22.04.1980	14'310'000	171'770
Ferdinand-Hodler, rue	Transformation-rénovation de l'école	119A	2143000332	10.11.1981	12'960'000	175'449
Allières 10-12, avenue	Acquisition des parcelles 829-830, Eaux-Vives	32A	2143000331	21.02.1984	2'000'000	51'586
Les Allières	Construction de l'extension du groupe scolaire	121A	2143000330	19.12.1984	9'240'000	148'693
Malagnou/Le Corbusier, route/rue	Construction d'un groupe scolaire, locaux culturels	128A	2143000329	22.01.1985	19'251'000	414'064
Ecole des Plantaporêts	Réhabilitation, extension de l'école, aménag. préau	42A	2143000376	26.01.1988	9'850'000	327'031
Zürich 28, rue	Acquisition PA 846, fe 63, sct. Cité	326A	2143000375	15.01.1991	5'658'000	232'514
Genêts 14/Sous-Bois 1-2, chemin	Achat de la PA 1825, fe 65, sct. Petit-Saconnex	102A	2143000374	23.06.1992	3'110'000	105'250
Lombard 10, rue	Acquisition de la Pa 764, fe 37, sct Plainpalais	157A	2143000378	16.03.1993	1'093'000	36'178
Diverses écoles enfantines et primaires	Aménagement, rénovation et transformation	229A	2143000254	25.03.1986	5'550'000	193'063
31-Décembre 63, rue	Rénovation de l'école	338A	2143000316	12.02.1991	9'661'488	460'810
31-Décembre 63, rue	Rénovation de l'école	338A	2143000315	12.02.1991	249'000	3'486
Baulacre 6, rue	Construction d'un pavillon scolaire léger	199A	2143000274	14.09.1993	5'338'000	273'374
Eidguenots 57, av, (Ecole Masset)	Achat de l'école Masset, construction du préau	55A	2143000458	19.02.1992	7'000'000	223'703
Barraud-Maurice	Achat des Pas 3168, 2975, 2956, fe 1, Plainpalais	67A	2140000025	17.03.1992	610'000	22'182
Châteaubriand 1, place De-, école, repr.	Reprise du terrain cédé par les SIG, parcelle 3101	PR-375	2143000530	18.01.2005	1'440'000	48'000
Dumas 28, avenue	Acq. capital-actions SI Dumas-Pléiades B, PA 2312,	221A	2143000360	19.12.1989	2'288'000	51'260
Camille-Martin 22 et 28, rue	Acq. des Pa 1487,1493, fe 48, sct Pt-Saconnex	228A	2143000336	19.12.1989	1'775'000	61'232
Micheli-du-Crest 17, rue	Acq. Pa 765, fe 37, sct Plainpalais	331A	2143000333	20.11.1990	3'850'000	131'585
Vieux-Grenadiers 15, rue	Surélévation du bâtiment, rénovation salle de gym	127A	2143000354	03.12.1996	4'578'000	153'565
Champ-Baron/ Genêts 14, chemin	Restauration/transformation villa en ludothèque	413A	2143000373	18.09.1996	1'971'522	98'824
Peupliers 15, rue	Variante sud de l'école de la Roseraie	455A	2143000372	19.01.2000	5'073'783	173'239
Thomas 31, chemin Frank-Pré-Picot	Construction du groupe scolaire Pré-Picot	222A		20.03.1990	13'765'550	582'821
Thomas 31, chemin Frank-Pré-Picot	Construction d'un bâtiment pour une association	222A	2143000320	20.03.1990	1'757'300	58'040
Aire avenue, quartier de Cayla	Construction d'un groupe scolaire	309A	2143000318	12.09.1990	17'972'200	586'976
Necker 4, rue	Restauration et aménagement des combles de l'école	144A	2143000313	19.01.1993	4'235'000	131'544
Micheli-du-Crest 17, rue	Construction d'un demi-groupe scolaire	134A	2143000311	23.02.1993	13'444'000	464'815
Village-Suisse 5, rue	Démolition et reconstruction de l'école du Mail II	145A	2143000309	23.02.1993	12'556'000	431'567
Aire 44 avenue, périmètre des Charmilles	Construction d'un groupe scolaire	268A	2143000269	10.05.1994	25'270'300	996'400
Peschier 34 rue, école	Construction d'un groupe scolaire économique	332A	2143000265	15.09.1998	22'904'000	826'867
Allobroges 10, rue	Construction d'un groupe scolaire de 12 salles	399A	2143000264	27.06.1995	17'340'000	581'818
Grand-Pré 22, rue	Transformation de l'école Beaulieu	400A	2143000262	27.06.1995	947'500	40'307
Champ-Baron, les Genêts 14, chemin	Construction d'un groupe scolaire	394A	2143000280	10.05.1995	21'802'420	657'166
Peupliers 15, rue	Rénovation de l'école de la Roseraie	115A1	2143000484	14.01.1997	5'999'375	190'553
Moïse-Duboule, chemin	Rénovation de l'école de Budé	293A	2143000482	21.04.1998	10'196'000	340'340
Ecole de Sécheron	Réhabilitation de l'école	171A	2143000415	16.03.1993	7'364'000	396'558
France 15 av, Ecole de Sécheron	Mise en place d'une protection contre le bruit	247A/B	2143000119	20.05.1998	467'300	15'304
Zurich 28, rue	Restauration de l'école et construction de préaux	253A	2143000004	06.05.2003	7'774'000	231'821

## Amortissements budget 2011

(crédits votés ou déposés au 15.09.2010)

		No	No	Date	Montant net	Amortissements
		Rapport CM	Immo.	de vote	crédit voté	ordinaires en 2011
Peschier 34, avenue	Rénovation du chalet	332A	2143000029	15.09.1998	2'992'000	102'299
Peupliers 15, rue	Réfection de la chaufferie de l'école	455A	2143000013	19.01.2000	299'542	31'596
Rodo3, restaurant scolaire Hugo-de-Senger	Construction d'un escalier de secours	42A	2143000226	17.01.2001	393'050	38'718
Camille-Martin, rue	Construction du groupe scolaire des Ouches	238A	2143000208	11.02.2003	38'294'600	1'277'677
Allières, école des	Travaux de mise en conformité aux normes de sécuri	300A	2143000197	11.02.1998	109'600	19'773
Allobroges, école des	Travaux de mise en conformité aux normes de sécuri	300A	2143000196	11.02.1998	45'000	4'429
Charmilles, école des	Travaux de mise en conformité aux normes de sécuri	300A	2143000195	11.02.1998	173'400	27'453
Hugo-de-Senger, école	Travaux de mise en conformité aux normes de sécuri	300A	2143000193	11.02.1998	160'800	28'749
Liotard, école	Travaux de mise en conformité aux normes de sécuri	300A	2143000192	11.02.1998	165'000	25'114
Micheli-du-Crest, école	Travaux de mise en conformité aux normes de sécuri	300A	2143000191	11.02.1998	40'200	8'502
Crêts-de-Champel I, école, centrale phot	Installation d'une centrale photovoltaïque	PR-370A	2143000510	19.04.2005	178'000	18'690
Aire 44 avenue, périmètre des Charmilles	Construction d'un groupe scolaire	268A	2143000268	10.05.1994	190'000	4'422
Frontenex, plateau	Construction du groupe scolaire Pré-Picot	222A	2143000321	20.03.1990	900'150	31'091
Aire avenue, quartier de Cayla	Construction d'un groupe scolaire	309A	2143000317	12.09.1990	1'292'400	32'971
Diverses écoles enfantines et primaires	Aménagement, réfection et transformation	392A/B	2143000314	25.06.1991	3'585'000	142'346
Necker 4, rue	Restauration et aménagement des combles de l'école	144A	2143000312	19.01.1993	265'000	6'204
Micheli-du-Crest 17, rue	Construction d'un demi-groupe scolaire, aménag.	134A	2143000310	23.02.1993	556'000	17'758
Village-Suisse 5, rue	Démolition et reconstruction de l'école du Mail II	145A	2143000308	23.02.1993	600'000	6'752
Ecole de Sécheron	Réhabilitation de l'école	171A	2143000414	16.03.1993	700'000	28'964
Peschier, avenue	Équipement en mobilier et réalisation de la place	332A	2146000003	15.09.1998	785'000	86'872
Cayla, pavillons scolaires	Remise en état de 3 pavillons scolaires parcelle 3	38A	2143000018	23.05.2000	276'400	31'095
Diverses écoles enfantines et primaires	Mise en conformité avec la nouvelle ordonnance féd	101A	2143000223	26.06.2001	545'000	54'443
Carl-Vogt, école	Travaux de réfection et d'aménagement	186A	2143000167	19.11.2002	525'000	52'461
Ouches, école mobilier	Équipement en mobilier de l'école, et en jeux d'en	238A	2146000076	11.02.2003	1'076'000	105'518
Zurich, rue, école, mobilier	Équipement en mobilier du groupe scolaire	253A	2146000066	06.05.2003	73'000	9'356
Ecoles enfantines et primaires, câblage	Câblage informatique	PR-301A	2143000535	11.02.2004	3'793'000	422'547
Diverses écoles, travaux d'entretien	Allobroges, école, travaux de réfection	PR-285A		07.04.2004	2'945'500	142'740
Lyon 99, rue mobilier resto.scolaire	Équipement en mobilier, jeux, matériel informat.	PR-330A	2146000185	08.09.2004	38'700	4'784
Crêts-de-Champel I, école, étanchéité	Réfection complète de l'étanchéité	PR-370A	2143000509	19.04.2005	520'300	22'583
Lescaze 10-12, chemin William-, Cayla	Création de restaurants scolaires	PR-378A	2143000516	18.05.2005	718'000	71'664
Cité-Jonction, Eaux-Vives, écoles rénov.	Rénovation et réaménagement du préau	PR-587A		19.09.2005	3'532'102	353'210
Travaux d'aménagement écoles	création d'un restaurant scolaire	PR-470A		27.06.2006	262'000	32'277
8 groupes scolaires, étanchéité toitures	Réfection de la toiture	PR-508AB		20.03.2007	3'128'000	136'390
Eaux-Vives 86, école des Eaux-Vives	Aménagement de locaux associatifs	PR-529A	2143000570	21.03.2007	889'830	88'983
St-Gervais, école préprof. fenêtres	Remplacement des fenêtres	PR-531A	2143000580	18.04.2007	945'000	94'007
Diverses écoles enfantines et primaires	Travaux de réfection et de rénovation	37A	2143000019	23.05.2000	3'619'900	179'313
46 bâtiments scolaires (26+20),amiante	Élimination de l'amiante détectée	PR-618A	2143000631	17.09.2008	918'865	183'773
4 groupes scolaires, travaux	Réfection 4 blocs sanitaires	PR-647A		01.04.2009	1'214'500	55'200
Restos scolaires, travaux et équipement	Nouvelle ventilation cuisine et WC-douche	PR-676A		12.05.2009	538'000	24'300

### Culture et loisirs

8'991'507

Hans Erni, commande d'une fresque	Commande en hommage à l'artiste	PR-658	2149000037	17.12.2008	150'000	15'000
-----------------------------------	---------------------------------	--------	------------	------------	---------	--------

### Bibliothèques, discothèques, vidéothèques

Pin 5, modif.ascenseur et réam. Locaux		PR-724		Déposé	300'000	30'000
--	--	--------	--	--------	---------	--------

## Amortissements budget 2011

(crédits votés ou déposés au 15.09.2010)

		No	No	Date	Montant net	Amortissements
		Rapport CM	Immo.	de vote	crédit voté	ordinaires en 2011
Tour-de-Boël/Trois-Perdrix, rue/place	Construction de la nouvelle centrale des bibliot.	281A	2143000328	03.12.1986	18'210'000	347'104
Administration véhicules BMU	Renouvellement de véhicules hors SIS et Voirie	144A	2146000056	23.11.2002	475'000	54'681
Saint-Jean, voies CFF	Construction d'une bibliothèque municipale	288A	2143000479	21.04.1998	3'031'000	110'602
Bastions, parc	Transformation de l'aile Eynard de la BPU	165A	2143000478	13.05.1997	1'711'340	55'684
BPU, rénovation de la salle de lecture	Rénovation de la salle	PR-297A	2143000170	09.03.2004	769'100	74'088
Bastions, promenade, BGe salle Ami-Lullin	Etude de la rénovation de la salle	PR-431A1	2143000169	17.01.2007	1'542'000	137'859
BMU, système d'information, aménag. banque	Evolution du système d'information des BMU	PR-408A	2146000221	08.11.2005	130'000	13'921
Amélior. accessibilité des handicapés	Amélioration de l'accessibilité des handicapés	PR-471A		08.05.2007	573'400	249'966
Amélior. accessibilité des handicapés	Amélioration de l'accessibilité des handicapés	PR-471A		08.05.2007	266'100	22'075
Pin 5, prom. du - BAA	Aménagement de locaux et d'ascenseurs	PR-542A		16.01.2008	3'172'019	317'202
BMU, système d'information, fournitures	Evolution du système d'information des BMU	PR-408A	2146000222	08.11.2005	740'000	148'000
Discothèques, catalogage documents music	Discothèques, catalogage documents musicaux	PR-540	2149000034	10.10.2007	682'000	38'199
BPU, numérisation collections	Catalogage et conservation des collections	PR-334A	2149000031	13.09.2005	500'000	100'000
BPU, catalogage rétrospectif des ouvrage	Poursuivre la rétroconversion des anciens fichiers	PR-397A	2149000032	09.11.2005	1'000'000	200'000

### Musées, conservatoire et jardin botaniques, expositions

Vénus et Adonis, reprod. groupe sculpté de Canova		PR-682		Déposé	87'000	10'875
Musée d'histoire naturelle	Construction et acquisition du mobilier supplément	95A	2143000326	17.11.1964	15'220'000	187'760
Maison Tavel	Transformation et aménagement en Musée	239A	2143000325	27.03.1979	14'850'000	197'856
Bains 28 et 30, rue	Acq. bâtiments 624 et 676 à détacher de la Pa 441/	393A	2143000257	23.06.1987	18'500'000	363'968
Délices 25, Institut et Musée Voltaire	Restauration du bâtiment et travaux d'aménagements	378A	2143000285	08.09.1987	5'718'000	212'876
Musée d'art et d'histoire	Travaux de transformation, et de rénovation	43A	2143000284	05.05.1992	5'514'000	324'513
Impératrice 1, chemin	Rénovation de la serre dite jardin d'hiver	154A	2143000470	18.02.1997	4'046'000	121'690
Jaques-Dalcroze 11, boulevard	Aménagement école des casemates et tunnel	294A	2143000116	10.03.1998	4'682'350	238'492
E.-Jaques-Dalcroze 11, bvd, Casemates	Réfection des façades et de la toiture du bâtiment	180A	2143000187	09.04.2003	2'918'000	81'721
Musée d'art et d'histoire	Modification cabine électrique	286A	2143000127	10.03.1998	775'000	37'108
Neuve 1, place, Musée Rath, réhabilitat.	Restauration du bâtiment	PR-536A	2143000531	05.06.2007	6'221'699	659'760
Amélior. accessibilité des handicapés	Amélioration de l'accessibilité des handicapés	PR-471A		08.05.2007	1'486'800	9'553
CJB, construction sous-station solaire	Construction d'une sous-station solaire thermique	PR-692III	2143000648	06.04.2009	18'000	22'581
Microsonde Raman, achat	Achat	PR-596A	2146000345	25.11.2008	417'067	83'413

### Théâtres, concerts

Maison des arts du Grütli	Transformation du gros-oeuvre du bâtiment	101A	2143000352	06.11.1984	29'270'000	403'792
Carouge 42, Casino-Théâtre	Rénovation du bâtiment et des installations	237A/B	2143000256	24.06.1986	6'630'000	152'642
Frontenex 56, route	Construction d'un théâtre pour enfants	74A	2143000255	25.05.1988	15'300'000	343'177
Grand-Saconnex salle polyv. PALEXPO	Participation à la construction de la salle	209A	2165000015	22.06.1993	3'000'000	150'000
Alpes 10, extension AMR	Agrandissement de l'AMR	PR-308A	2143000235	21.01.2004	1'703'000	179'478
Restauration de l'Orangerie-Théâtre	Etude de rénovation de l'Orangerie	PR-436A	2143000624	16.01.2008	3'972'760	198'638
Théâtre Orangerie	Equipement scénique, mobilier d'exploitation	PR-436A		16.01.2008	635'520	85'682
Grand-Théâtre	Travaux d'aménagement et de maintenance	113A	2143000303	24.06.1992	550'000	31'310
Grand-Théâtre	Remplacement de la mécanique de dessus de scène	280A	2143000281	12.04.1994	17'605'000	638'615
Victoria-Hall	Conservation-restauration panneaux décoratifs	99A	2143000225	28.05.2001	170'000	6'290
Rôtisserie 10, rue, Alhambra	Réfection de la toiture, mise en conformité	128A	2143000227	15.01.2002	1'277'000	54'170
Neuve 3, place, Gd Théâtre, rénov. ponts	Rénovation des ponts de scène	PR-372A	2143000511	17.05.2005	6'404'000	612'476
Général-Dufour 14, rue, Victoria Hall	mise à niveau	PR-398A	2143000518	13.09.2005	8'060'000	420'307
Général-Dufour 14, rue, Victoria Hall	Reprise des sièges et des gradins	PR-398A	2143000519	13.09.2005	601'000	0

## Amortissements budget 2011

(crédits votés ou déposés au 15.09.2010)

		No Rapport CM	No Immo.	Date de vote	Montant net crédit voté	Amortissements ordinaires en 2011
Général-Dufour 14, Victoria Hall, éclairag	Équipement d'éclairage pour les concerts	PR-398A	2143000520	13.09.2005	585'100	32'532
Général-Dufour 14, Victoria Hall, vidéo	Équipement audio et vidéo de base	PR-398A	2143000521	13.09.2005	340'700	25'528
Général-Dufour 14, Victoria Hall, stockag	Aménagement de stockage dans les coulisses	PR-398A	2143000522	13.09.2005	101'700	5'951
Général-Dufour 14, Victoria Hall, sono	Sonorisation de la salle pour les concerts	PR-398A	2143000523	13.09.2005	149'300	14'636
Amélior. accessibilité des handicapés	Amélioration de l'accessibilité des handicapés	PR-471A		08.05.2007	633'000	21'084

### Protection des monuments, sites, biens culturels

Cathédrale Saint-Pierre, extension du carillon		PR-754		Déposé	178'000	17'800
Sacré-Coeur, église, façades	Subvention des travaux de restauration des façades	PR-590AB	2165000027	26.05.2008	143'300	28'660
Mont-Blanc, quai	Restauration du monument Brunswick	248A	2141000156	16.06.1998	3'991'000	109'821
Saint-Germain, église	Subvention 3e étape des travaux de restauration	PR-673A	2165000030	11.11.2009	96'116	19'223

### Autres loisirs

Buis 14, rue des - Maison Dufour	Rénovation-transformation	239A	2143000385	11.02.2003	2'785'000	23'994
Saint-Jean, (couverture des voies CFF)	Construction d'une maison de quartier	153A	2143000469	14.01.1997	4'898'000	147'207
Tour 1, rue	Restauration et transformation de l'immeuble Tour	310A	2143000142	14.06.1994	5'170'000	178'142
Châteaubriand, couvert-buvette	Construction d'un couvert-buvette	239A	2143000186	11.02.2003	318'000	20'088
Salle communale de Plainpalais	Rénovation	226A	2143000477	20.03.1990	300'000	10'000
Volontaires 4, place	Réaménagement intérieur, remise en état	251A	2143000418	24.06.1997	4'050'100	198'940
Carouge 52, rue	Réfection de la salle communale de Plainpalais	215A/B	2143000422	14.10.1997	10'000'000	369'241
Tour 1, rue	Restauration et transformation de l'immeuble Tour	310A	2143000141	14.06.1994	180'000	5'538
Lyon 99, rue, mobilier espaces habitants	Équipement en mobilier, jeux, matériel informat.	PR-330A	2146000183	08.09.2004	160'000	20'000

### Sports

5'792'108

Centre sportif des Vernets	Construction de la piscine couverte	194A	2143000351	20.03.1962	12'077'000	184'656
Centre sportif des Vernets	construction d'un bassin de plongeon	60A	2143000350	27.06.1968	2'430'000	38'716
Stade de Richemond, Frontenex	Réfection du stade de Richemond	243A	2141000124	07.09.1982	5'004'000	166'124
Varembé, 3ème étape	Construction d'une piscine couverte avec restaur.	19A	2143000390	26.01.1988	23'665'000	788'557
Vernets+Varembé billet.+contrôle d'accès	Refonte du syst. de billetterie + contrôle d'accès	PR-472		21.03.2007	415'000	41'500
Centre sportif de la Queue d'Arve	Construction de salles de sports	333A	2143000391	03.03.1987	26'300'000	876'171
Bains des Pâquis	Rénovation des bains	37A	2143000387	03.12.1991	9'982'000	333'432
Ecu 35, chemin	Salle de gym artistique	258	2143000474	29.04.2002	3'499'960	118'902
Mont-blanc, quai	Construction d'une plate-forme et pose de balises	62	2141000083	05.12.2000	175'000	8'174
Ecu 35, chemin	Intégration d'une installation solaire à la salle	106A	2143000236	29.04.2002	433'900	47'245
Centre sportif des Vernets	Travaux de sécurité et de rénovation	33A	2143000386	17.03.1992	13'733'092	485'918
Piscine des Vernets	Rénovation de la piscine	179A	2143000412	22.06.1993	7'200'000	363'289
Piscine des Vernets	Complément pour la rénovation	179A	2143000411	22.06.1993	1'715'000	90'263
Bâtiments sportifs, entretien I3303	Travaux d'entretien et d'amélioration de la sécuri	205A	2143000139	11.11.1997	1'111'535	69'179
Bâtiments sportifs, entretien I3307	Travaux d'entretien et d'amélioration de la sécuri	205A	2143000138	11.11.1997	233'707	9'310
Bâtiments sportifs, entretien I3384	Travaux d'entretien et d'amélioration de la sécuri	205A	2143000135	11.11.1997	76'090	4'595
Bâtiments sportifs, entretien I3362	Travaux d'entretien et d'amélioration de la sécuri	205A	2143000137	11.11.1997	732'643	26'618
Bâtiments sportifs, entretien I3369	Travaux d'entretien et d'amélioration de la sécuri	205A	2143000136	11.11.1997	21'740	1'404
Centre sportif des Vernets	Divers travaux d'entretien de la patinoire ext.	335	2143000117	11.03.1998	2'636'300	133'183
Vessy 31 route, Centre sportif	Création de 2 terrains de football	284A	2140000008	14.01.1998	2'502'432	131'834
Frontenex 64, route stade de Richemont	Réfection du terrain synthétique	442A	2140000003	18.05.1999	1'385'200	64'726

## Amortissements budget 2011

(crédits votés ou déposés au 15.09.2010)

		No	No	Date	Montant net	Amortissements
		Rapport CM	Immo.	de vote	crédit voté	ordinaires en 2011
Motta G. 44, avenue, stade de Varembe	Pose d'un nouveau revêtement synthétique	33A	214000016	11.04.2001	864'000	89'719
Ecu 13, Bois-des-Frères	Pose d'un nouveau revêtement synthétique	34A	214000015	11.04.2001	1'130'000	93'421
Piscine intérieure des Vernets	Travaux d'entretien et d'amélioration	109A	2143000249	15.01.2002	878'700	46'011
Piscine de Varembe	Travaux d'entretien et d'amélioration	109A	2143000248	15.01.2002	56'000	3'030
Centres sportifs de Champel et Drizia	Travaux d'entretien et d'amélioration	109A	2143000611	15.01.2002	85'600	3'006
Centres sportifs de Champel et Drizia	Travaux d'entretien et d'amélioration	109A	2143000612	15.01.2002	204'200	13'094
Centre sportif du Bois-des-Frères	Travaux d'entretien et d'amélioration	109A	2143000244	15.01.2002	519'000	22'379
Stades du Bois-de-la-Bâtie et de Varembe	Travaux d'entretien et d'amélioration	109A	2143000242	15.01.2002	39'900	2'136
Stades du Bois-de-la-Bâtie et de Varembe	Travaux d'entretien et d'amélioration	109A	2143000243	15.01.2002	97'000	4'966
Vessy 31, route	Réfection partielle des courts de tennis	138A	2140000020	04.03.2002	797'000	58'331
Hans-Wilsdorf 4, rue, patinoire Vernets	Remplacement des installations frigorifiques	PR-392A	2143000524	14.09.2005	1'150'000	105'332
Bois-de-la-Bâtie 4, terrain de football	Rénovation des éclairages et pose d'un revêtement	PR-459A	2141000214	16.10.2006	2'248'000	209'521
Vessy 6, route, tennis club Drizia-Mirem	Rénovation partielle des courts	PR-461A	2143000536	13.11.2006	1'492'000	148'846
Divers bâtiments sportifs, entretien	Travaux d'entretien	PR-472A		21.03.2007	1'853'000	180'700
Hans-Wilsdorf 4, patinoire Vernets rénov	Rénovation partielle et mise en conformité	PR-533A	2143000619	12.09.2007	6'750'000	337'500
Hans-Wilsdorf 4, patinoire Vernets éclair	Remplacement complet de l'installation d'éclairage	PR-533A	2143000620	12.09.2007	474'300	66'737
Hans-Wilsdorf 4, patinoire Vernets aéro	Remplacement des aérothermes	PR-533A	2143000621	12.09.2007	637'460	63'746
Hans-Wilsdorf 4, rue, Pat.des Vernets	Remplacement complet de l'installation d'éclairage	PR-691A		10.06.2009	2'111'000	164'250
Stade de Genève à la Praille	Subvention pour le financement du stade	284A	2164000000	01.12.1998	3'000'000	150'000
Liotard 66, rue, Michel-Chauvet 22, rue	Travaux de réfection à la piscine de Liotard	139A	2143000239	04.03.2002	268'367	26'837
Ecu 25, chemin	Equipelement de la salle de gymnastique artisitique	106A	2146000096	29.04.2002	150'000	18'750

### Social

3'213'460

Lyon 99, rue de, rest.scolaire	Aménagement intérieur du bâtiment	PR-330A	2143000240	08.09.2004	18'891'700	588'794
Blanc/France,av."Foyer de Sécheron"Chauf	Construction d'une chaufferie centrale	PR-579A	1123000464	21.05.2008	223'600	22'360

### Enfants, jeunes

Frontenex 11, plateau	Réhabilitation de la villa Picot pour une crèche	26A	2143000383	14.01.1992	2'290'000	112'725
Wilson, quai	Construction d'une crèche	239A	2143000384	11.02.2003	5'752'000	85'432
Saint-Jean 39, crèche rénovation	Locaux communs et administration de la crèche	PR-304A	2143000490	21.01.2004	1'924'000	97'104
Saint-Jean 39, crèche construction	construction d'un espace attenant à la villa	PR-304A	2143000491	21.01.2004	4'324'000	217'755
Louis-Aubert 2, rue	Réaménagement et transformation de la crèche	91A	2143000207	03.11.2001	333'000	37'494
Petite enfance	Travaux de rénovation et de transformation	249A	2143000188	08.04.2003	8'400'000	839'792
Saint-Jean 39, mobilier crèche	Saint-Jean 39, mobilier, jeux, matériel inf crèche	PR-304A	2146000130	21.01.2004	219'000	27'054
Cendrier 1-3, rue du	Mobilier, jeux, équipements	PR-656A	2146000350	01.04.2009	253'000	31'625
Lyon 99, mobilier crèche	Equipelement en mobilier, jeux, matériel informat.	PR-330A	2146000184	08.09.2004	228'500	28'469
Diverses crèches de la Ville	Travaux d'assainissement urgents	PR-777A	2143000679	28.04.2010	822'000	82'200

### Handicapés

Genolier, Vaud	Construction colonie de vacances pour handicapés	331A	2143000348	03.03.1987	9'970'000	163'530
----------------	--	------	------------	------------	-----------	---------

### Personnes âgées

Faucille/Fort-Barreau, rues	Construction d'une maison pour personnes âgées	65A	2143000381	29.03.1988	15'888'000	329'186
Nouvelle Roseraie	Rénovation du bâtiment	48A	2143000380	11.10.1995	1'160'000	28'286
Moillebeau 1 rue, "Les Tilleuls"	Transformation et agrandissement des bâtiments	198A	2143000400	05.11.1985	8'250'000	93'503
Moillebeau 1 rue, "Les Tilleuls" complem	Complément pour la transformation ,agrandissement	343A	2143000416	14.05.1991	5'600'000	377'717



**Amortissements budget 2011**

(crédits votés ou déposés au 15.09.2010)

		No Rapport CM	No Immo.	Date de vote	Montant net crédit voté	Amortissements ordinaires en 2011
<b>Centres sociaux et autres locaux</b>						
Savoises 11-15-17, rue des	Acquisition de l'immeuble en copropriété (44,78%)	55AB		13.09.2000	1'530'000	50'436
<b>Sécurité publique</b>						<b>2'127'312</b>
<b>Police du feu</b>						
Grand-Pré 9, rue	Acquisition de mobilier ADP	PR-486A	2146000279	21.03.2007	129'000	16'125
Bains, rue des	Transformation et modernisation de la caserne	342A	2143000379	13.09.1983	8'470'000	281'617
Frontenex 11, plateau	Aménagement provisoire de la villa pour le SIS	320A	2143000259	31.03.1987	607'000	15'824
Frontenex 62, avenue	Reconstruction caserne CP1, aménagement des locaux	320A	2143000278	31.03.1987	5'451'000	181'425
Portes garages SIS	Remplacement des portes automatiques	PR-418A		08.11.2005	1'130'000	105'796
Étraz 128, ch.de l', Richelien	Réaménagement du centre de formation de Richelien	PR-665A	2143000662	18.05.2009	3'260'500	0
Étraz 128, ch.de l', Richelien	Connexion informatique avec le réseau Ville	PR-665A	2146000372	18.05.2009	500'000	62'500
SIS, appareils respiratoires	Remplacement du parc des appareils respiratoires	177A	2146000099	13.03.2002	784'000	76'398
SIS véhicules lourds	Renouvellement de certains véhicules	243A	2146000072	12.02.2003	5'095'000	543'825
Renouvellement véhicules SIS	Renouvellement durant les années 2007-2009	PR-571A		11.03.2008	5'160'000	563'000
<b>Protection civile</b>						
Contamines quartier, 2ème étape	Construction d'un poste PC sous le bâtiment	25A	2143000337	25.03.1980	1'325'000	9'956
Franchises, groupe scolaire	Construction d'un poste PC sous le bâtiment	39A	2143000347	22.04.1980	1'690'000	9'721
Richemond stade, Frontenex	Construction poste sanitaire de secours	243A	2143000346	07.09.1982	1'550'000	43'520
Allières, sous groupe scolaire	Construction d'un poste sous l'école	121A	2143000345	19.12.1984	2'160'000	27'162
Versoix, Richelien PC	Construction d'un centre d'instruction	104A		16.12.1980	2'500'000	146'054
Frontenex 62, route	Construction d'un poste sous la caserne du SIS	320A	2143000395	31.03.1987	1'092'000	21'433
Aïre avenue, quartier de Cayla	Construction d'un poste d'attente	309A	2143000394	12.09.1990	871'000	22'956
<b>Hygiène et salubrité publique</b>						<b>4'251'413</b>
Nations, place	Aménagement et reconstruction des voiries	195ABC	2141000075	09.04.2003	8'790'000	175'242
Nant des Grandes-Communes, Onex	Participation aux frais d'assainissement de l'anci	203A	2162000000	09.04.2003	504'000	95'925
<b>Protection des eaux</b>						
Corraterie rue, Rive rond-point	Part à la construction d'une gaine technique	57A	2141000141	17.04.1984	13'837'000	158'228
Alpes rue des	Reconstruction chaussée, trottoirs	470A	2141000036	08.12.1999	4'865'000	105'245
Philosophes place, Carl-Vogt bd	Construction d'un collecteur EP et reconstruc.rues	92A	2141000006	11.04.2001	11'339'000	124'574
Camille-Martin,Ouches,Réseau EU/EP	Construction du réseau public d'assainissement	PR-290A	2141000178	02.12.2003	1'180'400	39'874
L.-Benjamin-Dizerens,J.-L.-Masbou,Dancet	Construction d'un réseau d'assainissement	PR-327A	2141000192	06.10.2004	3'566'900	113'239
L.-Benjamin-Dizerens,J.-L.-Masbou,Dancet	Travaux de reconstruction et de réaménagement	PR-327A	2141000193	06.10.2004	1'716'100	50'298
Eugène-Rigot, chemin, réseau public d'as	Réalisation du collecteur de transport CFF	PR-396A	2141000197	07.06.2005	3'968'000	132'267
Cornavin-Meyrin-CERN collecteurs	Construction d'un réseau de collecteurs	PR-383A	2141000200	07.06.2005	13'363'000	445'433
Ch.W.Lescaze, réseau public d'assainis.	Réseau public d'assainissement	PR-429A	2141000209	15.02.2006	603'000	20'100
Rempl. matériel d'inspection télévisée	Remplacement du matériel d'inspection télévisée	PR-577A	2146000343	21.05.2008	225'960	45'123
Nant de Cayla, réseau d'assainiss.des ea	Réalisation du réseau d'assainissement	PR-630A	2141000258	20.01.2009	735'500	24'517
Poterie, rue, Reconstruc.réseau d'assain	Reconstruction du réseau d'assainissement	PR-644A	2141000260	23.02.2009	290'000	9'667

## Amortissements budget 2011

(crédits votés ou déposés au 15.09.2010)

		No	No	Date	Montant net	Amortissements
		Rapport CM	Immo.	de vote	crédit voté	ordinaires en 2011
<b>Enlèvements et traitements des déchets</b>						
LOM, véhicules légers et engins		PR-759		Déposé	1'525'000	305'000
VVP, véhicules lourds		PR-759		Déposé	350'000	35'000
GCI, véhicules lourds		PR-759		Déposé	585'000	58'500
GCI, véhicules légers et engins		PR-759		Déposé	189'000	37'800
Baulacre 12, rue	Transfert provisoire du dépôt de nettoyage	100A	2143000238	04.03.2002	339'200	28'791
François-Dussaud 10, rue, vestiaire pers	Réaménagement du vestiaire du personnel	PR-541A	2143000582	05.06.2007	1'067'000	117'784
Véhicules Voirie	Renouvellement de véhicules lourds et engins	160A	2146000051	04.12.2002	4'490'000	444'866
Véhicules lourds Voirie	Renouvellement des véhicules lourds	PR-406A		11.10.2005	1'270'000	115'166
Conteneurs récupération verre et PET	Acquisition	PR-591A	2146000288	11.03.2008	892'292	89'229
Voirie, renouvel. 17 véhicules & engins	Renouvellement	PR-560A		11.03.2008	2'987'000	295'213
VERRE, FER, ALU, PILES	Création d'espaces en sous-sol pour la récup.	240A	2141000061	08.10.2003	3'919'000	391'900
Déchets compostables	Récupération de déchets et acquisition d'un camion	103A	2149000013	28.05.2001	770'000	88'708
<b>Cimetières et crématoires</b>						
Saint-Georges, cimetière	Construction d'un centre d'exploitation	209A	2143000344	02.06.1982	8'730'000	174'240
Saint-Georges, crématoire	Construction de la 2ème étape du colombarium	216A	2143000343	25.03.1986	5'500'000	166'403
Saint-Georges, centre funéraire	Réparation et révision complète du four No 2	249A	2143000118	13.01.1998	328'000	20'778
Saint-Georges, fumées du crématoire	Assainissement des fumées	PR-530A	2143000178	18.04.2007	2'835'000	283'500
Rois, rue des, cimetière de Plainpalais	Refonte du réseau d'eau	PR-514A	2141000218	20.03.2007	180'000	35'802
Ange de la consolation, chapelle	Acquisition et installation d'un orgue	PR-655A	2146000377	17.02.2010	230'000	23'000
<b>Aménagement du domaine privé VG</b>					<b>2'988'039</b>	
Bastions, promenade	Remise en état clôture, terrasse	148A	2141000123	23.06.1981	3'870'000	171'830
<b>Parcs et promenades</b>						
Bois-de-la-Bâtie	Extension du parc des animaux et divers travaux	283A	2141000122	12.04.1983	6'300'000	216'453
Trembley 21 bis, avenue	Acquisition Pa 2514, 2515 et partie Pa 1626, fe 56	29A	2143000277	03.12.1991	4'020'000	151'124
Minoteries, rue	Aménagement du parc des Minoteries	13A	2140000044	16.01.1996	1'326'000	59'680
Seujet, barrage de régularisation	Part à la construction d'une passerelle	297A	2141000135	31.03.1987	7'195'000	148'686
Plainpalais, plaine	Première phase de réfection comprenant un terrain	250A	2140000041	13.01.1998	745'000	27'927
Gares, Montbrillant, rues/Alpes, passage	Aménagement de la cour publique	238A	2141000010	21.04.1998	986'473	56'568
Ancien-Palais, parc	Aménagement du parc	315A	2140000001	21.04.1998	1'586'000	107'900
Queue-d'Arve	réalisation d'un terrain d'aventures pour jeunes	248	2143000221	20.01.2003	2'395'150	160'549
Sturm, place	Première phase des travaux d'aménagement	223A	2141000041	03.12.2002	877'290	43'269
Vernets, quai	Réaménagement du quai	248	2141000072	20.01.2003	775'000	121'699
La Grange, parc site archéologique	Mise en valeur du site archéologique et ouverture	PR-313A	2140000019	11.02.2004	896'675	89'591
Gourgas, parc, réhabilitation	Réhabilitation du parc	PR-175A	2140000032	25.05.2002	1'630'000	81'500
Eaux-Vives, parc, rénovation éclairage	Rénovation éclairage public accès au restaurant	PR-518A	2141000230	16.01.2008	293'700	29'370
Saint-Jean, quartier, voies CFF	Aménag.de surface de la couverture	88A	2141000127	28.05.2001	9'048'960	252'313
Saint-Jean, quartier	Aménagement de surface du dernier tronçon	452A	2141000026	19.01.2000	2'181'000	68'202
Jacques-Dalcroze 11, boulevard Emile-	Aménagement du square Burlamachi en espace ouvert	226A	2141000031	12.02.2003	765'000	20'491
Châteaubriand, parc public arborisé	Aménagement d'un parc équipé d'installations de je	239A	2140000011	11.02.2003	4'584'000	231'106
Saint-Jean, rue, parc public arborisé	Saint-Jean, rue, parc public arborisé	PR-304A	2140000029	21.01.2004	1'180'000	39'740
"du Cardinal", grotte	Mis en valeur d'une zone boisée et sécurisation	282A	2141000063	27.09.2003	523'000	20'087

## Amortissements budget 2011

(crédits votés ou déposés au 15.09.2010)

		No	No	Date	Montant net	Amortissements
		Rapport CM	Immo.	de vote	crédit voté	ordinaires en 2011
Saint-Jean, falaises	Travaux de pose de filets de protection	188A	214000018	25.06.2002	2'116'600	107'649
Bâtie, bois de la, falaises	Travaux de pose de filets de protection	188A	214000017	25.06.2002	432'900	38'930
Burlamachi, passage	Aménagement du passage en espace piétonnier	226A	2141000068	12.02.2003	641'160	18'245
Bois-de-la-Bâtie, falaises, pose filets	Travaux complém.de pose de filets de protection	PR-552A	2140000039	07.11.2007	218'000	19'108
Places de jeux	Aménagement de nouvelles places	115A	2140000014	25.06.2001	910'000	90'395
Aires de jeux, rénovation	Aires de jeux, rénovation	PR-477A		29.11.2006	1'755'700	174'226
Gourgas, parc, remplace. jeux	Remplacement des jeux	PR-634A	2140000045	25.11.2008	500'000	0

### Moyens de gestion des espaces verts

Frontenex 71, villa La Grange, rénovation		PR-719		Déposé	352'340	17'617
Lausanne 114, rue de - parc Mon-Repos	Etude de rénovation de l'Orangerie	PR-496A	2143000538	26.02.2007	394'920	35'423
Frontenex 71, villa La Grange dépendances	Rénovation des dépendances et aménag.vestiaires	PR-511A	2143000569	21.03.2007	3'397'320	171'344
Frontenex 71, route, équipement et mobil	Équipement et mobilier pour les vestiaires du SEVE	PR-511A	2146000278	21.03.2007	58'420	7'303
Bois-de-la-Bâtie 28, Parc animaux	Construc. de nouvelles volières pour parc animaux	PR-581A	2143000627	20.02.2008	740'400	105'738
Marais 30, ch. des (Veyrier) - SEVE	Installation provisoire de conteneurs	PR-599A	2143000638	05.11.2008	530'000	46'506
Patrimoine arborisé de la VGE	Dernière tranche du financement des contrats	6A	2145000000	10.10.2000	1'000'000	57'470

### Aménagement du domaine public

13'790'033

#### Réseau des rues, des routes et ouvrages d'art

Saint-Jean, rue de, réseau d'assainissement		PR-732		Déposé	879'400	29'314
Coulouvrenière, Forces-Motrices, réaménag.uelle		PR-752		Déposé	52'000	5'200
Saint-Jean, rue de, travaux d'aménagement		PR-732		Déposé	7'641'710	764'171
Seujet, quai, amélioration et rénovation éclairage		PR-729		Déposé	355'360	35'536
Pestalozzi, rue, Meyrin, route, aménag. Chemin		PR-696		Déposé	315'010	15'751
Saint-Laurent, rue	Construction d'une rue et d'une place	329A	2141000108	28.04.1987	652'400	9'486
Edouard-Rod, Soubeyran, Soret, rues	Frais d'étude de modération de la circulation	291A/B	2141000037	27.01.1998	851'800	0
Vessy 31, centre sportif	Eclairage public du chemin d'accès	53A	2141000087	16.05.2001	433'800	39'488
Bertrand, parc	Rénovation de l'éclairage public	97A	2141000082	03.11.2001	390'700	37'468
Europe, place de	Réalisation d'une patinoire de quartier	220A	2143000171	08.10.2002	627'703	72'457
Rade, pourtour, remplace. 30 candélabres	Remplacement de 30 candélabres	PR-566A	2141000234	28.04.2008	231'500	22'714
Cluse, boulevard	Reconstruction collecteurs, aménagement ch. piéton	396A	2141000120	03.12.1991	13'907'364	225'443
Chêne, route	Reconstruction chaussée, trottoirs	404A	2141000173	14.04.1999	8'085'670	297'889
Rive rue, tronçon Longemalle/Italie	Réfection des chaussées et trottoirs	P0996	2141000149	16.10.1996	2'500'000	86'613
Chapelle, Flèche, rues	Reconstruction et réaménagement	178A	2141000039	23.11.2002	1'662'600	52'452
Châteaubriand, place	Travaux d'aménagement et d'adaptation	239A	2141000067	11.02.2003	3'255'000	165'811
Plan directeur transports publics 03-06	Travaux d'adaptation de carrefours	222A	2141000074	09.04.2003	4'905'000	257'082
Camille-Martin, Ouches, zones piétonnes	Travaux d'aménagement du domaine public	PR-290A	2141000177	02.12.2003	3'686'300	184'315
Grand-Pré, Chandieu, rues	Grand-Pré, Chandieu, rues, voie de desserte	PR-303A	2141000189	12.05.2004	1'504'000	47'265
Cornavin-Meyrin-CERN aménagement	Travaux d'aménagement et de réfection	PR-383A	2141000198	07.06.2005	17'864'000	598'964
Cornavin-Meyrin-CERN aménag.urbains	Différents aménagements urbains	PR-383A	2141000199	07.06.2005	10'646'000	532'300
Ligne 13, TPG	Aménagements liés à la ligne du tramway 13	54A	2141000115	14.03.2001	1'188'622	7'090
Ligne 13, TPG	Aménagements liés à la ligne du tramway 13	54A	2141000113	14.03.2001	1'037'000	106'771
Ligne de Tramway 16	Travaux d'aménagement, réfection liés à la ligne 1	91A	2141000152	25.06.1996	3'589'000	97'591
Coulouvrenière, pont	Réfection de deux trottoirs	316A	2141000000	15.09.1998	3'510'000	143'436
Bois-de-la-Bâtie	Reconstruction passerelle et collecteurs, réfection	367A	2141000001	10.11.1998	2'378'550	111'171

## Amortissements budget 2011

(crédits votés ou déposés au 15.09.2010)

		No	No	Date	Montant net	Amortissements
		Rapport CM	Immo.	de vote	crédit voté	ordinaires en 2011
Itinéraires cyclables	Etude, promotion et réalisation	431AB	2141000028	12.10.1999	3'655'000	194'958
Ligne de tramway 13 (section Sécheron)	Construction d'un réseau de collecteurs en système	51A	2141000080	25.06.2001	9'445'450	365'227
Ligne de tramway 13 (section Sécheron)	Travaux sur la ligne 13 et prolongement	51A	2141000079	25.06.2001	2'350'000	78'333
Ligne de tramway 13 (section Sécheron)	Travaux d'aménagement et de réfection	51A1	2141000103	12.03.2002	25'358'550	942'959
Tramway section Acacias, nouvelle ligne	Travaux d'aménagement et de réfection et construct	210A	2141000056	15.01.2003	47'665'000	1'191'794
Cornavin, place, James-Fazy, bvd, Notre-	Travaux complémentaires de réaménagement	227A	2141000066	11.02.2003	5'958'200	336'849
Petit-Saconnex, quartier	Travaux d'aménagement	271A	2141000057	23.06.2003	2'448'000	128'806
Diverses voies publiques	Auscultation et entretien	241AB	2141000064	10.09.2003	5'882'950	294'148
Bâtie, bois, assainiss.des bétons murs	Assainiss.des bétons murs soutènement	PR-338A1	2141000208	14.02.2006	1'275'000	50'029
Coudriers, chemin, aménagement routier	Travaux d'aménagement routier	PR-523A	2141000224	21.03.2007	1'103'000	38'319
Ecole-de-Médecine, passerelle de l'	Mesures conservatoires	PR-594	2141000231	19.02.2008	333'500	196'056
Mon-Soleil, chemin	Aménag.d'espaces publics et assainis. des eaux	PR-583A	2141000232	20.02.2008	556'030	35'740
Ecluse du Seujet	Subvention pour les travaux d'entretien	PR-667A	2164000003	01.12.2009	557'000	111'400
Bois-de-la-Bâtie, promenade	Sécurisation du cheminement de la promenade	PR-610A	2141000251	17.12.2008	597'000	29'850

### Places, rues résidentielles, rue à trafic modéré

Piétons, plan directeur	Diverses mesures en faveur des piétons	395A/B	2149000004	18.05.1999	580'000	22'730
Frontenex, Frank-Thomas, route, chemin	Aménagement d'une liaison piétonne	112A	2141000091	15.05.2002	246'600	42'186
Allières, Frontenex, quartiers	Aménagement d'une liaison piétonne	221A	2141000060	09.04.2003	725'000	36'250
Molard, place pavillon pour fleuriste	Construction d'un pavillon	272A	2143000177	04.06.2003	213'200	20'552
Voies CFF	Construction des structures et de la dalle	121A	2141000119	13.12.1988	56'400'000	880'428
Rhône, place	Reconstruction et réaménagement de la place	312A	2141000015	17.06.1998	1'985'000	60'875
Nations, place	Aménagement de la nouvelle place	195ABC	2141000029	09.04.2003	8'721'000	1'267'307
Molard, place et rue Neuve-du-Molard	Réaménagement de la place et de la rue	272A	2141000084	04.06.2003	3'287'300	167'710
Navigation,place,Môle,rue,Pâquis,rue	Reconstruction et réaménagement	151A	2141000104	16.01.2002	20'043'310	499'889
Beaulieu, Montbrillant, Beaulacre, rues	Suppression de la rue de Beaulieu	185A	2141000053	08.10.2002	2'060'000	36'325
"Cornavin-Sécheron", quai de la halte	Mesures conservatoires de la future passerelle	276A	2141000058	23.06.2003	408'000	38'062
Diverses voies publiques	Entretien courant de diverses voies publiques	64A	2141000153	04.06.1996	2'500'000	170'025
Fil du Rhône, passerelle pont Mt-Blanc	Construction d'une passerelle piétonne	407A	2141000146	18.05.1999	2'945'800	133'180
Piétons, aménagements	Réalisation des mesures étudiées	395A/B	2141000033	18.05.1999	788'000	42'850
Necker, rue	Installation de 4 potelets et de 2 chaînes	187A	2141000024	11.02.2003	291'786	13'377
Parking Cornavin	Subvention pour travaux de renforcement	PR-666A	2164000002	10.06.2009	240'000	48'000
Diverses voies publiques	Entretien courant de diverses voies publiques	410A	2141000023	19.01.2000	9'437'500	471'875
Rues à trafic modéré	Réalisation de diverses rues à trafic modéré	400A	2141000032	19.01.2000	5'102'100	194'341
Zones 30km/h en ville	Aménagement de zones 30km/h en ville de Genève	172A	2141000069	12.02.2003	3'685'000	184'250
Yvoy, bvd	Réaménagement du boulevard	252A	2141000073	09.04.2003	1'948'000	49'063
Vieille-Ville, quartier	Aménagement des accès automobiles	224A	2141000062	10.09.2003	78'850	6'284
Concorde, zone 30 km/h	Aménagement de la zone 30 km/h	PR-290A	2141000176	02.12.2003	866'100	43'305
Saint-Jean, quartier, déplacements	Aménagements urbains	PR-274A	2141000179	03.12.2003	1'150'000	59'347
Abribus, fourniture et pose	Fourniture et pose de 21 abribus	PR-373A	2141000207	19.09.2005	736'000	76'083
Eaux-Vives, quais marchands, bornes	Installation de bornes d'accès escamotables	PR-517	2141000216	29.11.2006	204'800	14'138
Pâquis, quartier, mesures cpl. zone 30km	Mesures complém. zone 30 Km/h	PR-524A	2141000227	10.10.2007	657'000	65'700
Diverses rues, travaux	Travaux de modération de trafic	PR-586A		24.06.2008	1'656'240	213'115
Machine, pont de la	Réfection du pont	PR-349AB		14.09.2005	11'003'100	751'650
Poterie, rue, Réaménagement. chaussée, trotto	Réaménagement d'une partie de la rue	PR-644A	2141000259	23.02.2009	2'070'000	103'500

## Amortissements budget 2011

(crédits votés ou déposés au 15.09.2010)

		No	No	Date	Montant net	Amortissements
		Rapport CM	Immo.	de vote	crédit voté	ordinaires en 2011
<b>Bâtiments</b>						
La Grange, parc, Orangerie-Théâtre		PR-745		Déposé	980'130	49'007
Fourniture panneaux affichage libre	Fabrication supports affichage des manifestations	PR-593A	2146000344	28.04.2008	210'000	39'482
"Pôles presse" fabricat.et pose supports	Fabrication et pose de 346 supports	PR-638A	2141000242	04.11.2008	489'000	48'900
<b>Administration générale</b>						<b>8'315'960</b>
Mobilier 9e plan d'achat		PR-722		Déposé	2'844'800	468'573
François-Dussaud 10, rue, silos à sel		PR-733		Déposé	1'375'000	0
Administration municipale, véhicules à 2 roues		PR-767		Déposé	397'800	79'560
Administration équipements fixes	Acquisition d'équipements fixes	102A	2146000078	26.06.2001	111'000	15'415
Administration véhicules SEVE	Renouvellement de véhicules hors SIS et Voirie	144A	2146000055	23.11.2002	375'000	35'333
Administration véhicules FUN	Renouvellement de véhicules hors SIS et Voirie	144A	2146000054	23.11.2002	180'000	26'533
Administration véhicules SEVE	Renouvellement de véhicules hors SIS et Voirie	144A	2146000053	23.11.2002	115'000	10'682
Administration équipements fixes	Acquisition d'équipements fixes	145A	2146000049	15.01.2003	222'000	27'372
Administration municipale mobilier	Acquisition de mobilier pour différents services	145A	2146000048	15.01.2003	2'389'240	285'311
Administration équipements fixes	Acquisition d'équipements fixes	236A	2146000064	03.06.2003	617'500	12'469
Administration municipale mobilier	Acquisition de mobilier pour différents services	236A	2146000063	03.06.2003	2'115'100	61'180
Administration installations fixes	MAH, acquisition d'installations fixes	PR-318A		12.05.2004	715'000	51'927
Administration mobilier	RH, acquisition de mobilier	PR-318A		12.05.2004	1'163'800	161'146
Administration machines	RH, Acquisition de machines, matériel et engins	PR-318A		12.05.2004	6'000	682
Administration, véhicules et engins	Renouvellement	PR-386A		14.09.2005	3'756'500	77'256
Administration, véhicules lourds	Renouvellement	PR-386A		14.09.2005	925'000	83'250
Administration mobilier	Acquisition de mobilier	PR-466A		13.11.2006	420'510	52'849
Administration machines	Acquisition de machines	PR-466A		13.11.2006	661'250	139'162
Administration installations fixes	Acquisition d'installations fixes	PR-466A		13.11.2006	283'360	30'070
Stand 25, rue, mobilier,décision Co.Etat	Architecture, acquisition de mobilier Stand 25	PR-443		20.06.2006	487'389	42'214
Administration Mobilier	Renouvel. et évolution du mobilier	PR-554A		28.04.2008	1'016'900	127'143
Administration Equipements, Machines	Renouvel. et évolution des équipements	PR-554A		28.04.2008	246'200	74'555
Administration équipements métier	Renouvel. et évolution des équipements métier	PR-554A		28.04.2008	704'100	115'789
Stand 25, 7e étage, mobilier complémenta	mobilier complémentaire pour urbanisme	PR-646A	2146000348	01.04.2009	163'300	20'413
FDUS - Voirie des Vernets	Création d'un local informatique (site FDUS)	176A	2146000093	13.03.2002	765'000	76'493
PIQ DSI, 11ème	Evolution infrastructures info.et télécoms	PR-522A		21.03.2007	3'997'787	999'447
PIQ DSI, 11ème, CM	Evolution système d'information du CM	PR-522A	2146000283	21.03.2007	200'000	50'000
POLYCOM - Réseau télécom sécurité	Participation au réseau de radiocomm.national	PR-569A	2146000287	16.01.2008	5'350'377	1'070'075
Conseil municipal	Financement du système d'info.et équipement	PR-698A	2146000376	01.12.2009	200'000	50'000
Stand 25, 7e étage, distribution informa	Distribution informatique et téléphonie Urbanisme	PR-646A	2146000349	01.04.2009	98'000	19'600
Télécommunication	Equipement de l'infrastructure de télécoms	1A	2146000101	19.11.1991	7'500'000	315'025
Stand 25, rue du	Acquisition du droit de superficie	295A	2143000179	07.10.2003	36'703'838	1'228'524
François-Dussaud 10, rue	Transformation partielle des ateliers de la Voirie	152AB	2143000251	29.04.2002	1'547'000	48'050
Divers travaux en Ville de Genève	Villa Plongeon, kiosque Jardin Anglais, chapelle a	299A		12.04.1994	2'800'000	131'539
Politique énergétique	Travaux liés à la politique énergétique	191A		09.09.1997	968'070	99'670
Bâtiments publics, aménagement	Travaux d'aménagement, de maintenance et d'adaptat	347A		11.04.1995	6'411'700	268'624
Bâtiments publics, aménagement	Travaux d'aménagement, de maintenance et d'adaptat	224A		11.11.1997	3'059'100	100'773
Montbrillant 10, rue	Transformation et aménagement de locaux polyvalent	423A	2143000030	12.10.1999	686'000	67'907
Bâtiments publics, aménagement	Rénovation et adaptation aux normes	444A		19.01.2000	1'503'000	127'461

**Amortissements budget 2011**

(crédits votés ou déposés au 15.09.2010)

		No Rapport CM	No Immo.	Date de vote	Montant net crédit voté	Amortissements ordinaires en 2011
Divers bâtiments publics	Travaux d'aménagement, de maintenance et d'adapt.	95A		12.09.2001	6'693'000	271'310
Hôtel-de-Ville 5, rue de l'	Déplacement du local informatique du 2e étage	176A	2143000252	13.03.2002	646'000	78'042
Vieux-Billard 11, Gourgas 18, rues	Aménagement des anciens locaux occupés par l'UGV	152AB	2143000250	29.04.2002	263'000	305'18
Servette 100, rue, transformation	Transform. et rénov. locaux 6ème et 7ème étage	PR-357A	1123000430	28.06.2005	1'200'000	117'328
Georges-Favon 38, Blvd, dépôt Archives	Transformation d'un dépôt pour stockage archives	PR-589A	2143000630	24.06.2008	916'000	91'600
Stand 25, rue, aménagement du 7e étage	Aménagement du 7e étage	PR-646A	2143000645	01.04.2009	1'209'800	118'403
Politique énergétique	Travaux liés à la politique énergétique	157A	2143000173	12.09.2002	2'528'000	242'515
Travaux liés à la politique énergétique	Travaux liés à la politique énergétique PA	PR-509A	2143000618	12.09.2007	2'335'000	0
François-Dussaud 10, rue	Achat du mobilier	152AB	2146000098	29.04.2002	46'000	3'301
Administration véhicules et engins	Acquisition et renouvellement	PR-659A		13.05.2009	3'432'000	705'900
Vieux-Billard 11, Gourgas 18, rues	Achat du mobilier	152AB	2146000097	29.04.2002	35'000	4'971

**Planification de l'aménagement local****170'000**

"Renouvellement urbain", Révision plan	Etablissement du plan directeur communal	PR-399A	2149000033	18.01.2006	850'000	170'000
--	--	---------	------------	------------	---------	---------

**Acquisitions de terrains****539'919**

Vélostation provisoire		PR-744		Déposé	1'250'000	0
Pregny-Chambésy, commune	Acquisition PA 438 index 2, fe 35	315A	2143000613	15.03.1983	12'000'000	425'252
Saint-Jean 37, rue	Acquisition partielle de la parcelle 1263	133	2140000013	26.06.2001	262'500	12'690
SI Prévost-Martin 12, parcelle 799	Acquisition du capital actions de la société	205A	2140000009	25.06.2002	505'000	25'052
Les Papillons, crèche	Acquisition de l'arcade	284A	2143000529	27.09.2003	305'000	30'000
Henri-Golay 40, av., ferme Menut-Pellet	Acquisition de la parcelle 3213	287A	2143000584	27.09.2003	1'410'000	46'925

**Opérations financières****34'286**

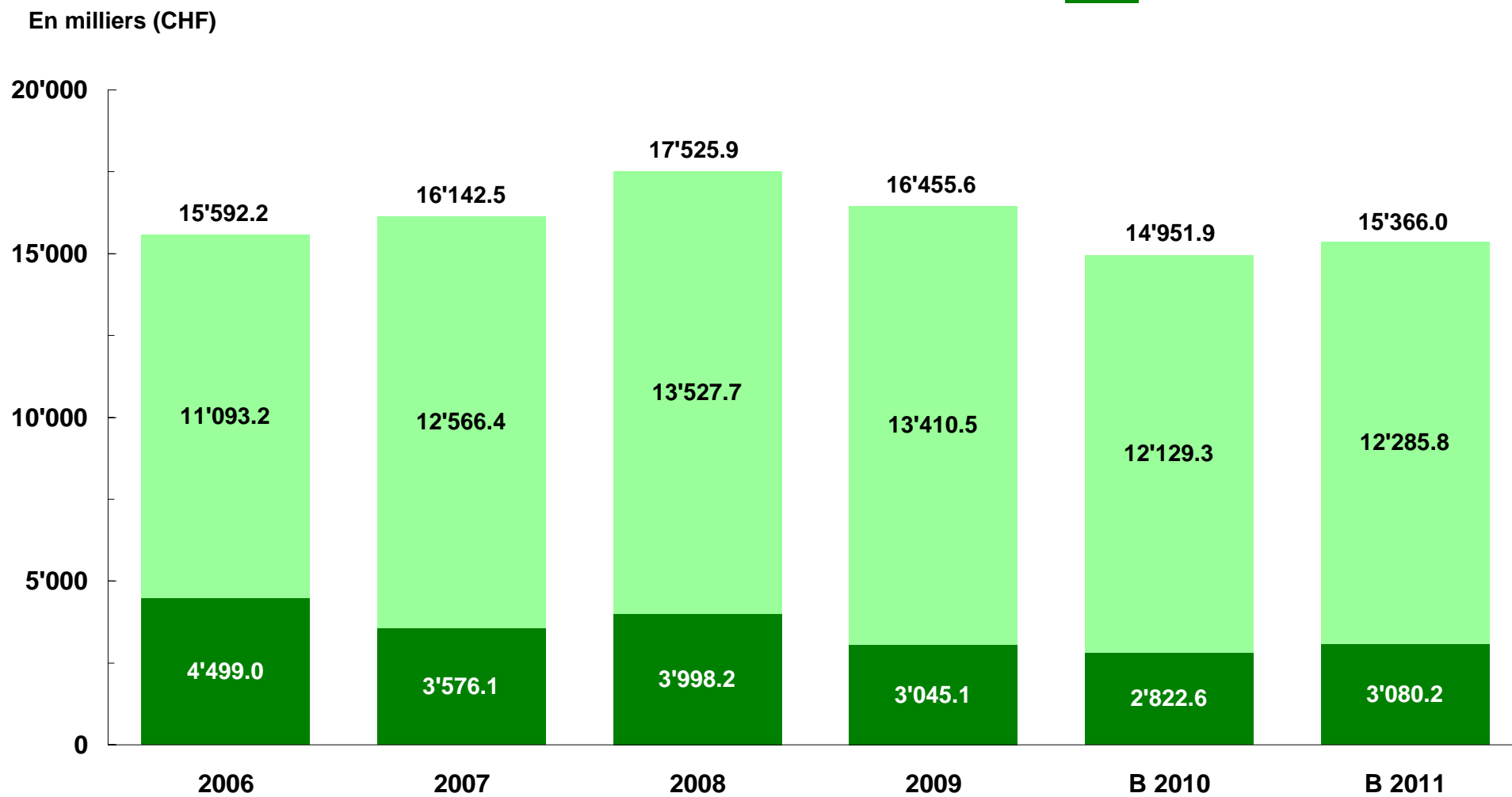
Savoises 9, copropriété	Cession à la VG par la Fondation pour l'expression	385		02.12.1998	1'200'000	34'286
-------------------------	--	-----	--	------------	-----------	--------

## **Tableaux et graphiques supplémentaires**





## Evolution de la valeur du centime additionnel de 2006 à 2011



## Revenus de fonctionnement par nature (chapitre/groupe)

Chapitre groupe	Désignation	Budget 2011	Budget 2010	Comptes 2009	Ecart B 2011 - B 2010	
		kCHF	kCHF	kCHF	kCHF	%
<b>Total des revenus</b>		<b>1'126'961.9</b>	<b>1'100'474.9</b>	<b>1'215'249.8</b>	<b>26'487.0</b>	<b>2.4</b>
<b>40</b>	<b>Impôts</b>	<b>833'121.2</b>	<b>798'258.0</b>	<b>911'790.7</b>	<b>34'863.2</b>	<b>4.4</b>
400	Impôts sur le revenu et la fortune	559'004.9	551'881.0	610'176.0	7'123.9	1.3
401	Impôts sur le bénéfice et le capital	140'150.0	128'428.0	138'550.1	11'722.0	9.1
406	Impôts sur les chiens	200.0	170.0	205.9	30.0	17.6
408	Fonds de péréquation (personnes morales)	13'766.3	15'614.0	13'081.7	-1'847.7	-11.8
409	Taxe professionnelle communale	120'000.0	102'165.0	149'776.9	17'835.0	17.5
<b>42</b>	<b>Revenus des biens</b>	<b>158'626.1</b>	<b>160'282.8</b>	<b>159'795.3</b>	<b>-1'656.7</b>	<b>-1.0</b>
420	Avoirs à vue	100.1	100.1	236.3	0.0	0.0
421	Créances	3'667.0	3'782.0	3'746.3	-115.0	-3.0
422	Capitaux du patrimoine financier	1'889.3	1'425.7	2'671.8	463.6	32.5
423	Immeubles du patrimoine financier	88'013.9	87'868.8	88'231.8	145.1	0.2
424	Gains comptables sur les placements du PF	0.0	0.0	1'325.6	0.0	-
425	Prêts du patrimoine administratif	121.1	16.1	99.0	105.0	653.6
426	Participations permanentes du PA	5'200.8	4'571.3	5'951.5	629.5	13.8
427	Immeubles du patrimoine administratif	57'618.1	60'048.8	56'112.4	-2'430.8	-4.0
429	Autres revenus	2'015.8	2'470.0	1'420.7	-454.2	-18.4
<b>43</b>	<b>Revenus divers</b>	<b>47'301.1</b>	<b>48'944.1</b>	<b>58'758.4</b>	<b>-1'643.0</b>	<b>-3.4</b>
431	Emoluments administratifs	1'868.5	3'153.9	2'859.7	-1'285.4	-40.8
434	Autres redevances d'utilis. et prest. de service	29'758.1	29'161.8	28'752.0	596.3	2.0
435	Ventes	2'733.1	2'887.6	2'618.7	-154.5	-5.3
436	Dédommagements de tiers	6'372.0	6'318.6	8'880.0	53.5	0.8
437	Amendes	2'719.9	4'213.7	10'549.1	-1'493.8	-35.5
438	Prestations du personnel pour les investissements	3'200.0	2'550.0	3'448.4	650.0	25.5
439	Autres contributions	649.6	658.6	1'650.5	-9.0	-1.4
<b>44</b>	<b>Parts à des recettes et contrib. sans affectation</b>	<b>1'400.0</b>	<b>1'360.0</b>	<b>1'303.0</b>	<b>40.0</b>	<b>2.9</b>
441	Parts à des recettes cantonales	1'400.0	1'360.0	1'303.0	40.0	2.9

## Revenus de fonctionnement par nature (chapitre/groupe)

Chapitre groupe	Désignation	Budget 2011	Budget 2010	Comptes 2009	Ecart B 2011 - B 2010	
		kCHF	kCHF	kCHF	kCHF	%
<b>45</b>	<b>Dédommagements de collectivités publiques</b>	<b>31'037.0</b>	<b>32'680.5</b>	<b>27'250.2</b>	<b>-1'643.5</b>	<b>-5.0</b>
450	Confédération	250.0	200.0	297.2	50.0	25.0
451	Cantons	18'310.0	20'310.5	15'157.3	-2'000.5	-9.8
452	Communes	12'477.0	12'170.0	11'795.7	307.0	2.5
<b>46</b>	<b>Subventions acquises</b>	<b>4'917.1</b>	<b>4'534.7</b>	<b>5'903.4</b>	<b>382.4</b>	<b>8.4</b>
460	Subventions acquises - confédération	21.2	21.2	423.2	0.0	0.0
461	Subventions acquises - cantons	1'628.9	1'643.9	2'140.6	-15.0	-0.9
469	Autres subventions	3'267.0	2'869.5	3'339.6	397.5	13.9
<b>47</b>	<b>Subventions à redistribuer</b>	<b>0.0</b>	<b>0.0</b>	<b>6.3</b>	<b>0.0</b>	<b>-</b>
471	Subventions à redistribuer - cantons	0.0	0.0	6.3	0.0	-
<b>48</b>	<b>Prélèvements sur les financements spéciaux</b>	<b>0.0</b>	<b>0.0</b>	<b>22.3</b>	<b>0.0</b>	<b>-</b>
486	Prélèvements sur les financements spéciaux	0.0	0.0	22.3	0.0	-
<b>49</b>	<b>Imputations internes</b>	<b>50'559.4</b>	<b>54'414.8</b>	<b>50'420.2</b>	<b>-3'855.4</b>	<b>-7.1</b>
490	Intérêts répartis	36'000.0	40'208.4	36'437.8	-4'208.4	-10.5
491	Mise à disposition de locaux	10'750.7	10'139.8	10'200.8	610.9	6.0
492	Autres prestations internes	3'808.7	4'066.6	3'781.6	-257.9	-6.3

## Revenus de fonctionnement par

Chapitre groupe	Désignation	Total général		Autorités		Finances et logement		Constructions et aménagement	
		kCHF	%	kCHF	%	kCHF	%	kCHF	%
	<b>Total des revenus</b>	<b>1'126'961.9</b>	<b>100.0</b>	<b>17'672.7</b>	<b>100.0</b>	<b>1'009'450.8</b>	<b>100.0</b>	<b>5'713.2</b>	<b>100.0</b>
<b>40</b>	<b>Impôts</b>	<b>833'121.2</b>	<b>73.9</b>	<b>0.0</b>	<b>0.0</b>	<b>833'121.2</b>	<b>82.5</b>	<b>0.0</b>	<b>0.0</b>
400	Impôts sur le revenu et la fortune	559'004.9	67.1	0.0	0.0	559'004.9	67.1	0.0	0.0
401	Impôts sur le bénéfice et le capital	140'150.0	16.8	0.0	0.0	140'150.0	16.8	0.0	0.0
406	Impôts sur les chiens	200.0	0.0	0.0	0.0	200.0	0.0	0.0	0.0
408	Fonds de péréquation (personnes morales)	13'766.3	1.7	0.0	0.0	13'766.3	1.7	0.0	0.0
409	Taxe professionnelle communale	120'000.0	14.4	0.0	0.0	120'000.0	14.4	0.0	0.0
<b>42</b>	<b>Revenus des biens</b>	<b>158'626.1</b>	<b>14.1</b>	<b>0.0</b>	<b>0.0</b>	<b>112'356.2</b>	<b>11.1</b>	<b>0.0</b>	<b>0.0</b>
420	Avoirs à vue	100.1	0.1	0.0	0.0	100.1	0.1	0.0	0.0
421	Créances	3'667.0	2.3	0.0	0.0	3'667.0	3.3	0.0	0.0
422	Capitaux du patrimoine financier	1'889.3	1.2	0.0	0.0	1'889.3	1.7	0.0	0.0
423	Immeubles du patrimoine financier	88'013.9	55.5	0.0	0.0	88'009.9	78.3	0.0	0.0
425	Prêts du patrimoine administratif	121.1	0.1	0.0	0.0	4.6	0.0	0.0	0.0
426	Participations permanentes du PA	5'200.8	3.3	0.0	0.0	5'200.8	4.6	0.0	0.0
427	Immeubles du patrimoine administratif	57'618.1	36.3	0.0	0.0	11'471.5	10.2	0.0	0.0
429	Autres revenus	2'015.8	1.3	0.0	0.0	2'013.0	1.8	0.0	0.0
<b>43</b>	<b>Revenus divers</b>	<b>47'301.1</b>	<b>4.2</b>	<b>2'672.7</b>	<b>15.1</b>	<b>16'336.9</b>	<b>1.6</b>	<b>4'606.5</b>	<b>80.6</b>
431	Emoluments administratifs	1'868.5	4.0	1'498.2	56.1	3.0	0.0	20.0	0.4
434	Autres redevances d'utilis. et prest. de service	29'758.1	62.9	0.0	0.0	11'847.0	72.5	1'210.5	26.3
435	Ventes	2'733.1	5.8	1'057.5	39.6	0.0	0.0	3.0	0.1
436	Dédommagements de tiers	6'372.0	13.5	93.0	3.5	4'485.9	27.5	373.0	8.1
437	Amendes	2'719.9	5.8	0.0	0.0	0.0	0.0	0.0	0.0
438	Prestations du personnel pour les investissements	3'200.0	6.8	0.0	0.0	0.0	0.0	3'000.0	65.1
439	Autres contributions	649.6	1.4	24.0	0.9	1.0	0.0	0.0	0.0
<b>44</b>	<b>Parts à des recettes et contrib. sans affectation</b>	<b>1'400.0</b>	<b>0.1</b>	<b>0.0</b>	<b>0.0</b>	<b>150.0</b>	<b>0.0</b>	<b>0.0</b>	<b>0.0</b>
441	Parts à des recettes cantonales	1'400.0	100.0	0.0	0.0	150.0	100.0	0.0	0.0

## chapitre/groupe et département

Chapitre groupe	Désignation	Culture		Environnement urbain et sécurité		Cohésion sociale, jeunesse et sports	
		kCHF	%	kCHF	%	kCHF	%
	<b>Total des revenus</b>	<b>16'327.3</b>	<b>100.0</b>	<b>54'236.1</b>	<b>100.0</b>	<b>23'562.0</b>	<b>100.0</b>
<b>40</b>	<b>Impôts</b>	<b>0.0</b>	<b>0.0</b>	<b>0.0</b>	<b>0.0</b>	<b>0.0</b>	<b>0.0</b>
400	Impôts sur le revenu et la fortune	0.0	0.0	0.0	0.0	0.0	0.0
401	Impôts sur le bénéfice et le capital	0.0	0.0	0.0	0.0	0.0	0.0
406	Impôts sur les chiens	0.0	0.0	0.0	0.0	0.0	0.0
408	Fonds de péréquation (personnes morales)	0.0	0.0	0.0	0.0	0.0	0.0
409	Taxe professionnelle communale	0.0	0.0	0.0	0.0	0.0	0.0
<b>42</b>	<b>Revenus des biens</b>	<b>8'756.8</b>	<b>53.6</b>	<b>24'501.2</b>	<b>45.2</b>	<b>13'011.9</b>	<b>55.2</b>
420	Avoirs à vue	0.0	0.0	0.0	0.0	0.0	0.0
421	Créances	0.0	0.0	0.0	0.0	0.0	0.0
422	Capitaux du patrimoine financier	0.0	0.0	0.0	0.0	0.0	0.0
423	Immeubles du patrimoine financier	4.0	0.0	0.0	0.0	0.0	0.0
425	Prêts du patrimoine administratif	0.0	0.0	0.0	0.0	116.5	0.9
426	Participations permanentes du PA	0.0	0.0	0.0	0.0	0.0	0.0
427	Immeubles du patrimoine administratif	8'750.8	99.9	24'501.2	100.0	12'894.6	99.1
429	Autres revenus	2.0	0.0	0.0	0.0	0.8	0.0
<b>43</b>	<b>Revenus divers</b>	<b>2'640.9</b>	<b>16.2</b>	<b>12'474.0</b>	<b>23.0</b>	<b>8'570.2</b>	<b>36.4</b>
431	Emoluments administratifs	12.3	0.5	335.0	2.7	0.0	0.0
434	Autres redevances d'utilis. et prest. de service	1'894.2	71.7	8'454.7	67.8	6'351.7	74.1
435	Ventes	131.4	5.0	429.5	3.4	1'111.7	13.0
436	Dédommagements de tiers	347.1	13.1	269.3	2.2	803.8	9.4
437	Amendes	219.9	8.3	2'500.0	20.0	0.0	0.0
438	Prestations du personnel pour les investissements	0.0	0.0	0.0	0.0	200.0	2.3
439	Autres contributions	36.1	1.4	485.5	3.9	103.0	1.2
<b>44</b>	<b>Parts à des recettes et contrib. sans affectation</b>	<b>0.0</b>	<b>0.0</b>	<b>1'250.0</b>	<b>2.3</b>	<b>0.0</b>	<b>0.0</b>
441	Parts à des recettes cantonales	0.0	0.0	1'250.0	100.0	0.0	0.0

## Revenus de fonctionnement par

Chapitre groupe	Désignation	Total général		Autorités		Finances et logement		Constructions et aménagement	
		kCHF	%	kCHF	%	kCHF	%	kCHF	%
<b>45</b>	<b>Dédommagements de collectivités publiques</b>	<b>31'037.0</b>	<b>2.8</b>	<b>15'000.0</b>	<b>84.9</b>	<b>235.0</b>	<b>0.0</b>	<b>0.0</b>	<b>0.0</b>
450	Confédération	250.0	0.8	0.0	0.0	0.0	0.0	0.0	0.0
451	Cantons	18'310.0	59.0	15'000.0	100.0	80.0	34.0	0.0	0.0
452	Communes	12'477.0	40.2	0.0	0.0	155.0	66.0	0.0	0.0
<b>46</b>	<b>Subventions acquises</b>	<b>4'917.1</b>	<b>0.4</b>	<b>0.0</b>	<b>0.0</b>	<b>0.0</b>	<b>0.0</b>	<b>12.0</b>	<b>0.2</b>
460	Subventions acquises - confédération	21.2	0.4	0.0	0.0	0.0	0.0	0.0	0.0
461	Subventions acquises - cantons	1'628.9	33.1	0.0	0.0	0.0	0.0	0.0	0.0
469	Autres subventions	3'267.0	66.4	0.0	0.0	0.0	0.0	12.0	100.0
<b>49</b>	<b>Imputations internes</b>	<b>50'559.4</b>	<b>4.5</b>	<b>0.0</b>	<b>0.0</b>	<b>47'251.5</b>	<b>4.7</b>	<b>1'094.7</b>	<b>19.2</b>
490	Intérêts répartis	36'000.0	71.2	0.0	0.0	36'000.0	76.2	0.0	0.0
491	Mise à disposition de locaux	10'750.7	21.3	0.0	0.0	10'541.5	22.3	0.0	0.0
492	Autres prestations internes	3'808.7	7.5	0.0	0.0	710.0	1.5	1'094.7	100.0

## chapitre/groupe et département

Chapitre groupe	Désignation	Culture		Environnement urbain et sécurité		Cohésion sociale, jeunesse et sports	
		kCHF	%	kCHF	%	kCHF	%
<b>45</b>	<b>Dédommagements de collectivités publiques</b>	<b>1'230.0</b>	<b>7.5</b>	<b>14'305.0</b>	<b>26.4</b>	<b>267.0</b>	<b>1.1</b>
450	Confédération	0.0	0.0	250.0	1.7	0.0	0.0
451	Cantons	210.0	17.1	3'000.0	21.0	20.0	7.5
452	Communes	1'020.0	82.9	11'055.0	77.3	247.0	92.5
<b>46</b>	<b>Subventions acquises</b>	<b>3'553.5</b>	<b>21.8</b>	<b>100.0</b>	<b>0.2</b>	<b>1'251.6</b>	<b>5.3</b>
460	Subventions acquises - confédération	0.0	0.0	0.0	0.0	21.2	1.7
461	Subventions acquises - cantons	1'033.5	29.1	100.0	100.0	495.4	39.6
469	Autres subventions	2'520.0	70.9	0.0	0.0	735.0	58.7
<b>49</b>	<b>Imputations internes</b>	<b>146.0</b>	<b>0.9</b>	<b>1'605.9</b>	<b>3.0</b>	<b>461.2</b>	<b>2.0</b>
490	Intérêts répartis	0.0	0.0	0.0	0.0	0.0	0.0
491	Mise à disposition de locaux	75.6	51.8	20.7	1.3	112.9	24.5
492	Autres prestations internes	70.5	48.2	1'585.2	98.7	348.4	75.5

## Charges de fonctionnement par nature (chapitre/groupe)

Chapitre groupe	Désignation	Budget 2011	Budget 2010	Comptes 2009	Ecart B 2011 - B 2010	
		kCHF	kCHF	kCHF	kCHF	%
<b>Total des charges</b>		<b>1'126'877.2</b>	<b>1'095'111.1</b>	<b>1'053'827.1</b>	<b>31'766.1</b>	<b>2.9</b>
<b>30</b>	<b>Charges de personnel</b>	<b>437'641.0</b>	<b>418'057.6</b>	<b>403'212.1</b>	<b>19'583.4</b>	<b>4.7</b>
300	Autorités et commissions	2'157.5	2'172.5	1'946.3	-15.0	-0.7
301	Traitements du personnel	336'824.0	324'075.1	315'784.8	12'748.9	3.9
303	Assurances sociales	27'421.4	26'040.3	23'918.2	1'381.1	5.3
304	Caisses de pensions et de prévoyance	46'103.1	41'872.9	39'657.5	4'230.2	10.1
305	Assurance maladie et accidents	9'815.1	9'700.4	8'762.7	114.7	1.2
306	Prestations en nature	2'394.3	2'372.2	1'718.3	22.1	0.9
307	Prestations aux pensionnés	7'575.0	7'575.0	7'293.6	0.0	0.0
308	Personnel interimaire	1'422.7	590.0	700.1	832.7	141.1
309	Autres charges du personnel	3'928.0	3'659.3	3'430.5	268.7	7.3
<b>31</b>	<b>Biens, services et marchandises</b>	<b>195'622.0</b>	<b>190'228.0</b>	<b>185'201.4</b>	<b>5'394.0</b>	<b>2.8</b>
310	Fournitures de bureau, imprimés, publicité	11'145.2	11'816.5	10'544.9	-671.3	-5.7
311	Mobilier, machines, véhicules et matériel	7'015.8	6'165.7	6'791.5	850.1	13.8
312	Eau, énergie, combustible	23'174.1	23'337.0	22'095.0	-163.0	-0.7
313	Achats de fournitures et autres marchandises	13'738.1	13'753.3	12'469.7	-15.2	-0.1
314	Entretien des immeubles par des tiers	54'061.2	52'981.0	52'244.8	1'080.3	2.0
315	Entretien d'objets mobiliers par des tiers	10'978.9	10'435.2	9'990.0	543.8	5.2
316	Loyers, fermages et redevance d'utilisation	12'607.7	11'803.2	11'873.9	804.5	6.8
317	Dédommagements	2'869.6	2'619.2	2'324.3	250.4	9.6
318	Honoraires et prestations de service	57'553.0	55'522.6	55'341.3	2'030.4	3.7
319	Frais divers	2'478.2	1'794.3	1'526.0	684.0	38.1
<b>32</b>	<b>Intérêts passifs</b>	<b>40'528.0</b>	<b>44'914.6</b>	<b>40'579.5</b>	<b>-4'386.6</b>	<b>-9.8</b>
320	Engagements courants	100.0	100.0	84.3	0.0	0.0
322	Dettes à moyen et long terme	39'528.0	44'327.4	40'217.3	-4'799.4	-10.8
323	Dettes envers des entités particulières	900.0	487.2	277.9	412.8	84.7
<b>33</b>	<b>Amortissements</b>	<b>100'856.7</b>	<b>99'719.2</b>	<b>75'051.7</b>	<b>1'137.5</b>	<b>1.1</b>
330	Amortissements ordinaires du PF	2'915.9	2'811.6	4'475.7	104.3	3.7



## Charges de fonctionnement par nature (chapitre/groupe)

Chapitre groupe	Désignation	Budget 2011 kCHF	Budget 2010 kCHF	Comptes 2009 kCHF	Ecart	
					B 2011 - B 2010 kCHF	%
331	Amortissements ordinaires du PA	66'966.8	64'733.6	63'895.9	2'233.1	3.4
334	Pertes sur débiteurs	30'974.0	32'174.0	6'680.1	-1'200.0	-3.7
<b>34</b>	<b>Contributions à d'autres collectivités</b>	<b>39'641.4</b>	<b>29'172.6</b>	<b>36'139.7</b>	<b>10'468.8</b>	<b>35.9</b>
341	Contributions à communes - contrib. de péréquation	11'656.5	6'256.6	0.0	5'399.9	86.3
346	Compensation financière aux communes françaises	27'984.9	22'916.0	36'139.7	5'068.9	22.1
<b>35</b>	<b>Dédommagements à des collectivités publiques</b>	<b>31'410.9</b>	<b>30'662.4</b>	<b>45'341.2</b>	<b>748.5</b>	<b>2.4</b>
351	Dédommagements à des collect. publiques - cantons	21'453.1	21'751.7	36'649.3	-298.6	-1.4
352	Dédommagements à des collect. publiques - communes	9'957.8	8'910.7	8'691.9	1'047.1	11.8
<b>36</b>	<b>Subventions accordées</b>	<b>230'617.8</b>	<b>227'941.9</b>	<b>217'646.4</b>	<b>2'675.9</b>	<b>1.2</b>
360	Subventions accordées - confédération	503.3	503.3	503.3	0.0	0.0
361	Subventions accordées - cantons	9'410.3	7'922.1	8'429.6	1'488.2	18.8
362	Subventions accordées - Communes	136.0	195.7	82.5	-59.7	-30.5
363	Subventions accordées - propres établissements	6'378.7	6'085.6	6'090.9	293.1	4.8
364	Subventions accordées - sociétés d'économie mixte	2'230.2	2'285.2	2'249.9	-55.0	-2.4
365	Subventions accordées - institutions privées	191'463.0	189'011.4	178'657.3	2'451.6	1.3
366	Subventions accordées - personnes physiques	16'726.1	18'144.0	17'805.4	-1'417.9	-7.8
367	Subventions accordées - étranger	3'770.2	3'794.6	3'827.5	-24.4	-0.6
<b>37</b>	<b>Subventions redistribuées</b>	<b>0.0</b>	<b>0.0</b>	<b>6.3</b>	<b>0.0</b>	<b>-</b>
371	Subventions redistribuées - cantons	0.0	0.0	0.3	0.0	-
375	Subventions redistribuées - institutions privées	0.0	0.0	6.0	0.0	-
<b>38</b>	<b>Attribution à des financements spéciaux</b>	<b>0.0</b>	<b>0.0</b>	<b>228.6</b>	<b>0.0</b>	<b>-</b>
380	Attribution aux Financements spéciaux	0.0	0.0	78.1	0.0	-
386	Attribution aux Financements spéciaux	0.0	0.0	150.5	0.0	-
<b>39</b>	<b>Imputations internes</b>	<b>50'559.4</b>	<b>54'414.8</b>	<b>50'420.2</b>	<b>-3'855.4</b>	<b>-7.1</b>
390	Intérêts répartis	36'000.0	40'208.4	36'437.8	-4'208.4	-10.5
391	Mise à disposition de locaux	10'750.7	10'139.8	10'200.8	610.9	6.0
392	Autres prestations internes	3'808.7	4'066.6	3'781.6	-257.9	-6.3

## Charges de fonctionnement par

Chapitre groupe	Désignation	Total général		Autorités		Finances et logement		Constructions et aménagement	
		kCHF	%	kCHF	%	kCHF	%	kCHF	%
	<b>Total des charges</b>	<b>1'126'877.2</b>	<b>100.0</b>	<b>46'823.7</b>	<b>100.0</b>	<b>253'737.0</b>	<b>100.0</b>	<b>75'920.0</b>	<b>100.0</b>
<b>30</b>	<b>Charges de personnel</b>	<b>437'641.0</b>	<b>38.8</b>	<b>18'380.6</b>	<b>39.3</b>	<b>43'243.9</b>	<b>17.0</b>	<b>35'777.8</b>	<b>47.1</b>
300	Autorités et commissions	2'157.5	0.5	2'110.0	11.5	13.5	0.0	0.0	0.0
301	Traitements du personnel	336'824.0	77.0	13'127.0	71.4	24'701.1	57.1	28'770.1	80.4
303	Assurances sociales	27'421.4	6.3	1'141.4	6.2	3'062.2	7.1	2'230.0	6.2
304	Caisses de pensions et de prévoyance	46'103.1	10.5	1'616.2	8.8	4'735.6	11.0	3'980.6	11.1
305	Assurance maladie et accidents	9'815.1	2.2	348.8	1.9	1'271.2	2.9	727.8	2.0
306	Prestations en nature	2'394.3	0.5	31.6	0.2	159.0	0.4	56.3	0.2
307	Prestations aux pensionnés	7'575.0	1.7	0.0	0.0	6'775.0	15.7	0.0	0.0
308	Personnel interimaire	1'422.7	0.3	0.0	0.0	100.0	0.2	0.0	0.0
309	Autres charges du personnel	3'928.0	0.9	5.6	0.0	2'426.3	5.6	13.0	0.0
<b>31</b>	<b>Biens, services et marchandises</b>	<b>195'622.0</b>	<b>17.4</b>	<b>7'687.1</b>	<b>16.4</b>	<b>46'072.6</b>	<b>18.2</b>	<b>15'321.8</b>	<b>20.2</b>
310	Fournitures de bureau, imprimés, publicité	11'145.2	5.7	875.7	11.4	1'043.4	2.3	492.6	3.2
311	Mobilier, machines, véhicules et matériel	7'015.8	3.6	17.2	0.2	767.8	1.7	144.5	0.9
312	Eau, énergie, combustible	23'174.1	11.8	154.3	2.0	5'319.3	11.5	2'819.9	18.4
313	Achats de fournitures et autres marchandises	13'738.1	7.0	981.1	12.8	258.8	0.6	1'215.3	7.9
314	Entretien des immeubles par des tiers	54'061.2	27.6	150.8	2.0	21'606.3	46.9	5'442.0	35.5
315	Entretien d'objets mobiliers par des tiers	10'978.9	5.6	403.6	5.3	827.7	1.8	1'444.8	9.4
316	Loyers, fermages et redevance d'utilisation	12'607.7	6.4	237.4	3.1	1'604.6	3.5	303.1	2.0
317	Dédommagements	2'869.6	1.5	497.5	6.5	316.1	0.7	317.1	2.1
318	Honoraires et prestations de service	57'553.0	29.4	3'521.1	45.8	12'999.2	28.2	3'034.8	19.8
319	Frais divers	2'478.2	1.3	848.6	11.0	1'329.5	2.9	107.7	0.7
<b>32</b>	<b>Intérêts passifs</b>	<b>40'528.0</b>	<b>3.6</b>	<b>0.0</b>	<b>0.0</b>	<b>40'528.0</b>	<b>16.0</b>	<b>0.0</b>	<b>0.0</b>
320	Engagements courants	100.0	0.2	0.0	0.0	100.0	0.2	0.0	0.0
322	Dettes à moyen et long terme	39'528.0	97.5	0.0	0.0	39'528.0	97.5	0.0	0.0
323	Dettes envers des entités particulières	900.0	2.2	0.0	0.0	900.0	2.2	0.0	0.0

## chapitre/groupe et département

Chapitre groupe	Désignation	Culture		Environnement urbain et sécurité		Cohésion sociale, jeunesse et sports	
		kCHF	%	kCHF	%	kCHF	%
	<b>Total des charges</b>	<b>239'138.6</b>	<b>100.0</b>	<b>187'402.7</b>	<b>100.0</b>	<b>323'855.2</b>	<b>100.0</b>
<b>30</b>	<b>Charges de personnel</b>	<b>119'243.0</b>	<b>49.9</b>	<b>126'023.5</b>	<b>67.2</b>	<b>94'972.1</b>	<b>29.3</b>
300	Autorités et commissions	0.0	0.0	25.0	0.0	9.0	0.0
301	Traitements du personnel	95'117.4	79.8	98'636.0	78.3	76'472.3	80.5
303	Assurances sociales	7'385.9	6.2	7'661.8	6.1	5'940.0	6.3
304	Caisses de pensions et de prévoyance	12'830.6	10.8	13'261.7	10.5	9'678.5	10.2
305	Assurance maladie et accidents	2'590.8	2.2	2'776.7	2.2	2'099.9	2.2
306	Prestations en nature	369.7	0.3	1'374.5	1.1	403.0	0.4
307	Prestations aux pensionnés	0.0	0.0	800.0	0.6	0.0	0.0
308	Personnel interimaire	886.5	0.7	225.0	0.2	211.2	0.2
309	Autres charges du personnel	62.1	0.1	1'262.8	1.0	158.2	0.2
<b>31</b>	<b>Biens, services et marchandises</b>	<b>36'229.6</b>	<b>15.2</b>	<b>44'383.6</b>	<b>23.7</b>	<b>45'927.3</b>	<b>14.2</b>
310	Fournitures de bureau, imprimés, publicité	7'129.7	19.7	626.2	1.4	977.6	2.1
311	Mobilier, machines, véhicules et matériel	1'691.5	4.7	2'438.8	5.5	1'956.1	4.3
312	Eau, énergie, combustible	3'280.6	9.1	2'541.6	5.7	9'058.4	19.7
313	Achats de fournitures et autres marchandises	2'485.1	6.9	4'303.7	9.7	4'494.2	9.8
314	Entretien des immeubles par des tiers	6'636.1	18.3	5'755.8	13.0	14'470.2	31.5
315	Entretien d'objets mobiliers par des tiers	2'476.9	6.8	4'121.3	9.3	1'704.7	3.7
316	Loyers, fermages et redevance d'utilisation	2'819.7	7.8	1'723.1	3.9	5'919.9	12.9
317	Dédommagements	606.8	1.7	460.5	1.0	671.6	1.5
318	Honoraires et prestations de service	9'009.6	24.9	22'369.8	50.4	6'618.5	14.4
319	Frais divers	93.6	0.3	42.9	0.1	56.1	0.1
<b>32</b>	<b>Intérêts passifs</b>	<b>0.0</b>	<b>0.0</b>	<b>0.0</b>	<b>0.0</b>	<b>0.0</b>	<b>0.0</b>
320	Engagements courants	0.0	0.0	0.0	0.0	0.0	0.0
322	Dettes à moyen et long terme	0.0	0.0	0.0	0.0	0.0	0.0
323	Dettes envers des entités particulières	0.0	0.0	0.0	0.0	0.0	0.0

## Charges de fonctionnement par

Chapitre groupe	Désignation	Total général		Autorités		Finances et logement		Constructions et aménagement	
		kCHF	%	kCHF	%	kCHF	%	kCHF	%
<b>33</b>	<b>Amortissements</b>	<b>100'856.7</b>	<b>9.0</b>	<b>14'403.8</b>	<b>30.8</b>	<b>24'751.1</b>	<b>9.8</b>	<b>17'487.7</b>	<b>23.0</b>
330	Amortissements ordinaires du PF	2'915.9	2.9	0.0	0.0	2'887.4	11.7	22.4	0.1
331	Amortissements ordinaires du PA	66'966.8	66.4	303.8	2.1	5'301.7	21.4	17'465.4	99.9
334	Pertes sur débiteurs	30'974.0	30.7	14'100.0	97.9	16'562.0	66.9	0.0	0.0
<b>34</b>	<b>Contributions à d'autres collectivités</b>	<b>39'641.4</b>	<b>3.5</b>	<b>0.0</b>	<b>0.0</b>	<b>39'641.4</b>	<b>15.6</b>	<b>0.0</b>	<b>0.0</b>
341	Contributions à communes - contrib. de péréquation	11'656.5	29.4	0.0	0.0	11'656.5	29.4	0.0	0.0
346	Compensation financière aux communes françaises	27'984.9	70.6	0.0	0.0	27'984.9	70.6	0.0	0.0
<b>35</b>	<b>Dédommagements à des collectivités publiques</b>	<b>31'410.9</b>	<b>2.8</b>	<b>288.5</b>	<b>0.6</b>	<b>20'524.6</b>	<b>8.1</b>	<b>0.0</b>	<b>0.0</b>
351	Dédommagements à des collect. publiques - cantons	21'453.1	68.3	288.5	100.0	20'524.6	100.0	0.0	0.0
352	Dédommagements à des collect. publiques - communes	9'957.8	31.7	0.0	0.0	0.0	0.0	0.0	0.0
<b>36</b>	<b>Subventions accordées</b>	<b>230'617.8</b>	<b>20.5</b>	<b>4'947.0</b>	<b>10.6</b>	<b>14'126.8</b>	<b>5.6</b>	<b>1'013.5</b>	<b>1.3</b>
360	Subventions accordées - confédération	503.3	0.2	0.0	0.0	503.3	3.6	0.0	0.0
361	Subventions accordées - cantons	9'410.3	4.1	309.3	6.3	120.3	0.9	0.0	0.0
362	Subventions accordées - Communes	136.0	0.1	0.0	0.0	0.0	0.0	0.0	0.0
363	Subventions accordées - propres établissements	6'378.7	2.8	0.0	0.0	76.5	0.5	0.0	0.0
364	Subventions accordées - sociétés d'économie mixte	2'230.2	1.0	0.0	0.0	763.7	5.4	600.5	59.2
365	Subventions accordées - institutions privées	191'463.0	83.0	937.7	19.0	10'882.7	77.0	413.0	40.8
366	Subventions accordées - personnes physiques	16'726.1	7.3	0.0	0.0	1'780.3	12.6	0.0	0.0
367	Subventions accordées - étranger	3'770.2	1.6	3'700.0	74.8	0.0	0.0	0.0	0.0
<b>39</b>	<b>Imputations internes</b>	<b>50'559.4</b>	<b>4.5</b>	<b>1'116.7</b>	<b>2.4</b>	<b>24'848.5</b>	<b>9.8</b>	<b>6'319.2</b>	<b>8.3</b>
390	Intérêts répartis	36'000.0	71.2	18.1	1.6	22'155.2	89.2	4'737.0	75.0
391	Mise à disposition de locaux	10'750.7	21.3	854.1	76.5	1'371.8	5.5	1'440.8	22.8
392	Autres prestations internes	3'808.7	7.5	244.5	21.9	1'321.5	5.3	141.4	2.2

## chapitre/groupe et département

Chapitre groupe	Désignation	Culture		Environnement urbain et sécurité		Cohésion sociale, jeunesse et sports	
		kCHF	%	kCHF	%	kCHF	%
<b>33</b>	<b>Amortissements</b>	<b>8'814.1</b>	<b>3.7</b>	<b>6'977.9</b>	<b>3.7</b>	<b>28'422.1</b>	<b>8.8</b>
330	Amortissements ordinaires du PF	6.2	0.1	0.0	0.0	0.0	0.0
331	Amortissements ordinaires du PA	8'807.5	99.9	6'666.4	95.5	28'422.1	100.0
334	Pertes sur débiteurs	0.5	0.0	311.5	4.5	0.0	0.0
<b>34</b>	<b>Contributions à d'autres collectivités</b>	<b>0.0</b>	<b>0.0</b>	<b>0.0</b>	<b>0.0</b>	<b>0.0</b>	<b>0.0</b>
341	Contributions à communes - contrib. de péréquation	0.0	0.0	0.0	0.0	0.0	0.0
346	Compensation financière aux communes françaises	0.0	0.0	0.0	0.0	0.0	0.0
<b>35</b>	<b>Dédommagements à des collectivités publiques</b>	<b>30.0</b>	<b>0.0</b>	<b>365.0</b>	<b>0.2</b>	<b>10'202.8</b>	<b>3.2</b>
351	Dédommagements à des collect. publiques - cantons	30.0	100.0	305.0	83.6	305.0	3.0
352	Dédommagements à des collect. publiques - communes	0.0	0.0	60.0	16.4	9'897.8	97.0
<b>36</b>	<b>Subventions accordées</b>	<b>70'669.0</b>	<b>29.6</b>	<b>6'128.0</b>	<b>3.3</b>	<b>133'733.5</b>	<b>41.3</b>
360	Subventions accordées - confédération	0.0	0.0	0.0	0.0	0.0	0.0
361	Subventions accordées - cantons	10.0	0.0	225.0	3.7	8'745.7	6.5
362	Subventions accordées - Communes	131.0	0.2	5.0	0.1	0.0	0.0
363	Subventions accordées - propres établissements	6'298.0	8.9	4.2	0.1	0.0	0.0
364	Subventions accordées - sociétés d'économie mixte	0.0	0.0	49.0	0.8	817.0	0.6
365	Subventions accordées - institutions privées	63'255.8	89.5	5'742.3	93.7	110'231.4	82.4
366	Subventions accordées - personnes physiques	965.0	1.4	101.0	1.6	13'879.8	10.4
367	Subventions accordées - étranger	9.2	0.0	1.5	0.0	59.5	0.0
<b>39</b>	<b>Imputations internes</b>	<b>4'152.8</b>	<b>1.7</b>	<b>3'524.7</b>	<b>1.9</b>	<b>10'597.4</b>	<b>3.3</b>
390	Intérêts répartis	2'034.8	49.0	361.1	10.2	6'693.9	63.2
391	Mise à disposition de locaux	1'272.6	30.6	3'010.2	85.4	2'801.1	26.4
392	Autres prestations internes	845.4	20.4	153.4	4.4	1'102.4	10.4

## Revenus de fonctionnement selon classification fonctionnelle

Fonctionnelles	Désignation	Budget	Budget	Comptes	Ecart	
		2011	2010	2009	B 2011 - B 2010	%
		kCHF	kCHF	kCHF	kCHF	%
<b>Total des revenus</b>		<b>1'126'961.9</b>	<b>1'100'474.9</b>	<b>1'215'249.8</b>	<b>26'487.0</b>	<b>2.4</b>
<b>0</b>	<b>Administration générale</b>	<b>34'172.6</b>	<b>32'533.9</b>	<b>32'032.4</b>	<b>1'638.7</b>	<b>5.0</b>
011	Législatif	0.0	0.0	-0.2	0.0	-
012	Exécutif	83.5	83.5	62.4	0.0	-
020	Administration des finances et des contributions	322.9	344.9	529.3	-22.0	-6.4
029	Administration générale, divers	14'043.5	13'554.4	11'362.6	489.1	3.6
090	Tâches non ventilables	19'722.7	18'551.0	20'078.2	1'171.6	6.3
<b>1</b>	<b>Sécurité publique</b>	<b>52'594.2</b>	<b>59'355.5</b>	<b>56'126.4</b>	<b>-6'761.4</b>	<b>-11.4</b>
101	Justice, divers	26'316.9	29'481.6	25'161.3	-3'164.7	-10.7
113	Corps de police	6'131.3	9'808.9	11'635.3	-3'677.7	-37.5
140	Police du feu	19'936.2	19'556.0	18'536.0	380.2	1.9
160	Protection civile	209.8	509.0	793.8	-299.2	-58.8
<b>2</b>	<b>Enseignement et formation</b>	<b>4'400.3</b>	<b>4'650.7</b>	<b>4'851.7</b>	<b>-250.4</b>	<b>-5.4</b>
210	Ecoles primaires	4'400.3	4'650.7	4'851.7	-250.4	-5.4
<b>3</b>	<b>Culture et loisirs</b>	<b>25'793.4</b>	<b>24'986.7</b>	<b>27'232.5</b>	<b>806.8</b>	<b>3.2</b>
300	Bibliothèques	2'629.1	2'642.3	2'629.7	-13.2	-0.5
301	Musées	994.8	1'379.4	3'002.6	-384.6	-27.9
302	Théâtres, concerts	11'187.5	10'423.3	10'315.2	764.2	7.3
309	Autres tâches culturelles	3'795.1	3'737.4	3'609.4	57.7	1.5
330	Parcs publics et chemins pédestres	1'156.3	1'054.8	1'612.3	101.4	9.6
340	Sports	5'287.1	5'025.9	5'239.8	261.2	5.2
350	Autres loisirs	743.6	723.5	823.4	20.1	2.8
<b>5</b>	<b>Prévoyance sociale</b>	<b>8'554.7</b>	<b>8'606.0</b>	<b>10'784.8</b>	<b>-51.3</b>	<b>-0.6</b>
540	Protection de la jeunesse	6'297.3	6'223.8	7'434.9	73.6	1.2
580	Assistance aux personnes âgées	1'826.0	2'163.8	2'747.6	-337.9	-15.6
581	Aide aux indigents	0.0	0.0	0.3	0.0	-
582	Office du travail	50.0	50.0	107.7	0.0	-
589	Autres tâches d'assistance	381.5	168.4	494.3	213.1	126.5

## Revenus de fonctionnement selon classification fonctionnelle

Fonctionnelles	Désignation	Budget	Budget	Comptes	Ecart	
		2011	2010	2009	B 2011 - B 2010	
		kCHF	kCHF	kCHF	kCHF	%
<b>6</b>	<b>Trafic</b>	<b>16'400.0</b>	<b>16'242.0</b>	<b>16'574.4</b>	<b>158.0</b>	<b>1.0</b>
620	Réseau des routes communales	16'400.0	16'242.0	16'574.4	158.0	1.0
<b>7</b>	<b>Protection et aménagement de l'environ.</b>	<b>4'440.5</b>	<b>4'402.5</b>	<b>5'658.7</b>	<b>38.0</b>	<b>0.9</b>
700	Approvisionnement en eau	77.0	77.0	49.9	0.0	-
710	Protection des eaux	60.0	0.0	66.7	60.0	-
720	Traitement des déchets	781.0	781.0	1'331.2	0.0	-
740	Cimetières et crématoires	3'470.0	3'472.0	3'998.9	-2.0	-0.1
789	Lutte contre la pollution	17.0	17.0	51.5	0.0	-
790	Aménagement du territoire	35.5	55.5	160.5	-20.0	-36.0
<b>9</b>	<b>Finances et impôts</b>	<b>980'606.3</b>	<b>949'697.6</b>	<b>1'061'988.8</b>	<b>30'908.7</b>	<b>3.3</b>
900	Impôts	819'354.9	782'644.0	899'066.9	36'710.9	4.7
921	Péréquation financière canton - communes	13'766.3	15'614.0	13'081.7	-1'847.7	-11.8
931	Parts des communes aux impôts cantonaux	0.0	0.0	-65.8	0.0	-
940	Intérêts	44'329.3	48'417.1	44'380.3	-4'087.8	-8.4
941	Frais d'émission	15.0	15.0	19.0	0.0	-
942	Immeubles du patrimoine financier	103'140.8	103'007.5	105'506.7	133.3	0.1

## Charges de fonctionnement selon classification fonctionnelle

Fonctionnelles Désignation		Budget	Budget	Comptes	Ecart	
		2011	2010	2009	B 2011 - B 2010	%
		kCHF	kCHF	kCHF	kCHF	%
<b>Total des charges</b>		<b>1'126'877.2</b>	<b>1'095'111.1</b>	<b>1'053'827.1</b>	<b>31'766.1</b>	<b>2.9</b>
<b>0</b>	<b>Administration générale</b>	<b>139'401.1</b>	<b>131'855.9</b>	<b>121'064.3</b>	<b>7'545.3</b>	<b>5.7</b>
011	Législatif	2'905.4	2'899.5	2'584.9	5.9	0.2
012	Exécutif	2'685.5	2'714.8	2'490.8	-29.3	-1.1
020	Administration des finances et des contributions	13'165.8	12'703.5	11'641.3	462.2	3.6
029	Administration générale, divers	98'143.8	91'720.2	81'822.7	6'423.7	7.0
030	Prestations aux pensionnés	7'575.0	7'575.0	7'301.4	0.0	-
090	Tâches non ventilables	14'925.6	14'242.8	15'223.3	682.8	4.8
<b>1</b>	<b>Sécurité publique</b>	<b>90'395.1</b>	<b>90'013.8</b>	<b>84'969.5</b>	<b>381.3</b>	<b>0.4</b>
101	Justice, divers	9'163.9	9'929.2	8'169.0	-765.3	-7.7
113	Corps de police	31'015.5	30'538.4	27'746.1	477.0	1.6
140	Police du feu	46'691.9	45'809.0	45'126.1	882.9	1.9
160	Protection civile	3'523.7	3'737.1	3'928.3	-213.4	-5.7
<b>2</b>	<b>Enseignement et formation</b>	<b>60'064.1</b>	<b>60'261.8</b>	<b>58'531.5</b>	<b>-197.7</b>	<b>-0.3</b>
210	Ecoles primaires	59'062.9	59'306.3	57'672.9	-243.4	-0.4
214	Ecoles de musique	324.5	320.5	313.0	4.0	1.2
219	Dépenses non ventilables pour écoles publiques	14.5	14.4	14.3	0.1	0.5
239	Autre formation professionnelle	105.2	105.2	40.4	0.0	-
272	Recherche fondamentale	5.2	5.2	5.0	0.0	-
292	Formation des adultes	551.8	510.2	485.9	41.6	8.2
<b>3</b>	<b>Culture et loisirs</b>	<b>347'714.3</b>	<b>332'662.7</b>	<b>329'644.7</b>	<b>15'051.6</b>	<b>4.5</b>
300	Bibliothèques	38'182.6	37'458.6	37'130.7	724.0	1.9
301	Musées	77'102.3	75'044.3	73'896.0	2'058.1	2.7
302	Théâtres, concerts	98'247.8	94'422.8	94'576.8	3'825.0	4.1
309	Autres tâches culturelles	24'637.6	22'092.3	22'082.7	2'545.3	11.5
310	Entretien des monuments	4'305.6	1'347.4	1'205.7	2'958.2	219.5
320	Mass media	4'013.1	3'931.0	3'834.0	82.0	2.1
330	Parcs publics et chemins pédestres	31'740.3	33'153.8	31'139.6	-1'413.6	-4.3
340	Sports	47'092.2	45'380.7	45'844.6	1'711.5	3.8
350	Autres loisirs	22'393.0	19'831.9	19'934.6	2'561.1	12.9



## Charges de fonctionnement selon classification fonctionnelle

Fonctionnelles	Désignation	Budget	Budget	Comptes	Ecart	
		2011	2010	2009	B 2011 - B 2010	%
		kCHF	kCHF	kCHF	kCHF	%
<b>5</b>	<b>Prévoyance sociale</b>	<b>154'121.3</b>	<b>152'300.3</b>	<b>142'936.6</b>	<b>1'821.0</b>	<b>1.2</b>
	540 Protection de la jeunesse	99'396.1	98'234.0	92'464.3	1'162.2	1.2
	550 Invalidité	131.4	130.3	146.8	1.1	0.8
	560 Encouragement à la construction de logement	2'045.2	3'533.9	4'197.4	-1'488.7	-42.1
	570 Homes pour personnes âgées	54.0	53.7	53.3	0.3	0.5
	580 Assistance aux personnes âgées	12'889.9	11'044.5	10'497.2	1'845.4	16.7
	581 Aide aux indigents	12'464.0	12'763.1	12'089.2	-299.0	-2.3
	582 Office du travail	6'152.4	6'313.3	3'691.1	-160.9	-2.5
	589 Autres tâches d'assistance	16'726.5	15'977.8	15'678.0	748.7	4.7
	591 Actions d'entraide à l'étranger	4'261.7	4'249.7	4'119.3	11.9	0.3
<b>6</b>	<b>Trafic</b>	<b>53'175.8</b>	<b>54'467.7</b>	<b>54'419.2</b>	<b>-1'291.9</b>	<b>-2.4</b>
	620 Réseau des routes communales	49'356.3	50'367.2	49'932.7	-1'010.9	-2.0
	621 Parkings	2'799.7	2'799.7	2'799.7	0.0	-
	651 Entreprises de trafic local	710.5	991.5	1'386.8	-281.0	-28.3
	660 Navigation intérieure	309.3	309.3	300.0	0.0	-
<b>7</b>	<b>Protection et aménagement de l'environ.</b>	<b>92'782.3</b>	<b>88'916.7</b>	<b>87'869.5</b>	<b>3'865.6</b>	<b>4.3</b>
	700 Approvisionnement en eau	2'839.2	2'672.5	2'439.2	166.6	6.2
	710 Protection des eaux	2'338.3	2'179.1	2'007.3	159.2	7.3
	720 Traitement des déchets	57'717.9	55'120.5	56'126.3	2'597.4	4.7
	740 Cimetières et crématoires	16'313.0	16'829.6	14'970.1	-516.5	-3.1
	770 Protection de la nature	729.1	477.1	550.6	252.0	52.8
	780 Toilettes publiques	0.0	0.0	742.6	0.0	-
	781 Incinération des animaux	60.0	60.0	67.9	0.0	-
	789 Lutte contre la pollution	5'158.5	4'065.8	2'910.9	1'092.7	26.9
	790 Aménagement du territoire	7'626.4	7'512.1	8'054.6	114.3	1.5
<b>9</b>	<b>Finances et impôts</b>	<b>189'223.2</b>	<b>184'632.2</b>	<b>174'391.6</b>	<b>4'591.0</b>	<b>2.5</b>
	900 Impôts	36'886.6	36'321.3	27'056.5	565.4	1.6
	910 Conventions fiscales	27'984.9	22'916.0	36'139.7	5'068.9	22.1
	923 Péréquation financière entre communes	11'656.5	6'256.6	0.0	5'399.9	86.3
	940 Intérêts	40'528.0	44'914.6	40'579.5	-4'386.6	-9.8
	941 Frais d'émission	177.0	212.0	117.5	-35.0	-16.5
	942 Immeubles du patrimoine financier	71'990.1	74'011.7	70'498.4	-2'021.5	-2.7

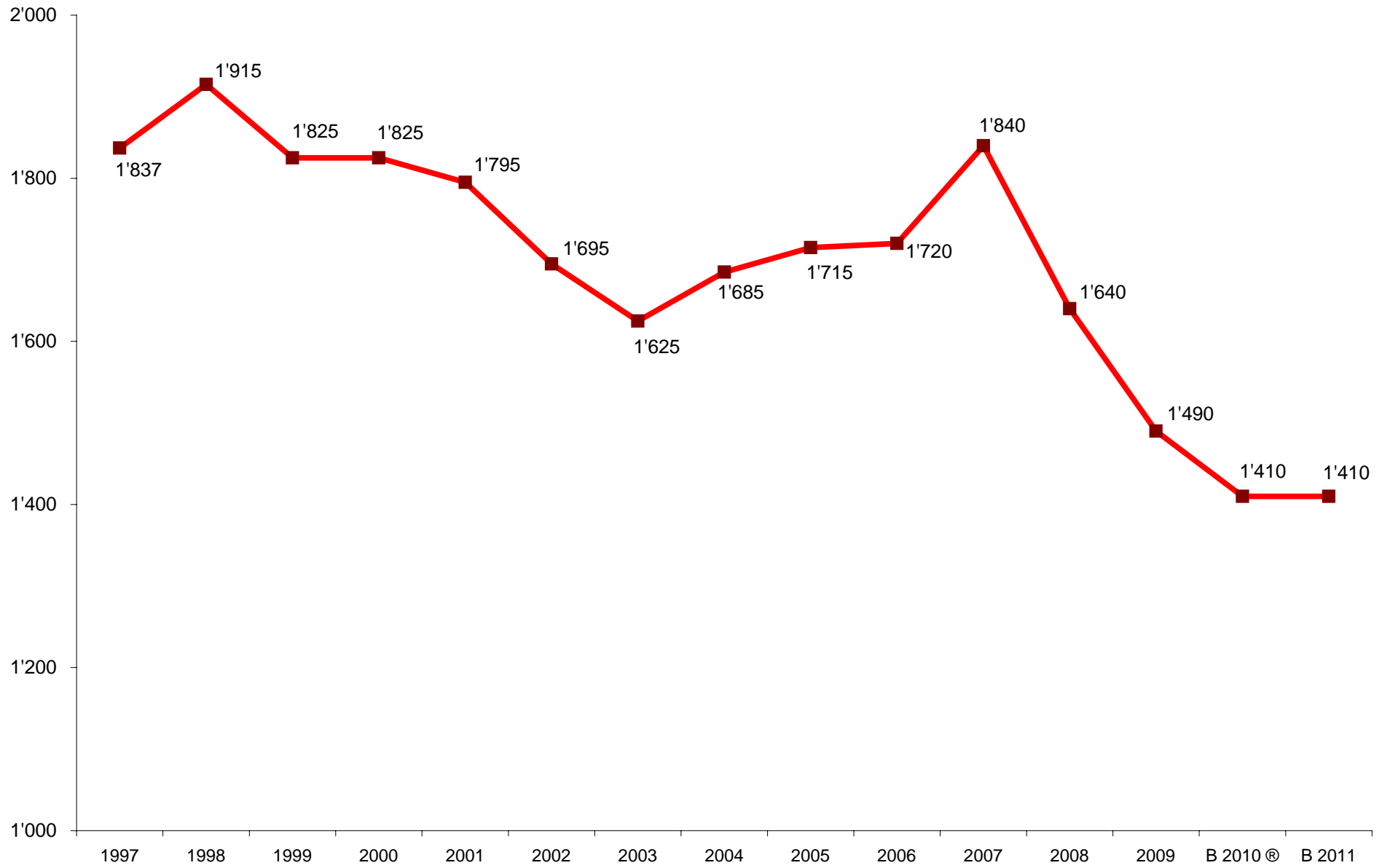
## Dette consolidée de la Ville de Genève au 31.12.2011

NO	TAUX DE L'EMPRUNT %	DATE EMISSION	ANNEE D'ECHEANCE	VALEUR AU 01.01.2011 CHF	EMISSION 2011 CHF	REMBOURSEMENT 2011 CHF	VALEUR AU 31.12.2011 CHF	INTERETS EXERCICE 2011 CHF
<b>GENRE D'EMPRUNT 32216 - PLACEMENTS PRIVES</b>								
1	3.30	2)	6-mai-04	6-mai-14	200'000'000	0	200'000'000	<b>6'600'000</b>
2	1.60	1)	26-mai-04	26-mai-13	70'000'000	0	70'000'000	<b>1'120'000</b>
3	3.88	3)	18-nov-04	18-nov-12	200'000'000	0	200'000'000	<b>7'760'000</b>
4	3.69	4)	31-mars-05	28-mars-13	150'000'000	0	150'000'000	<b>5'535'000</b>
5	2.19	5)	26-sept-05	26-sept-25	50'000'000	0	50'000'000	<b>1'095'000</b>
6	1.54	1)	10-août-06	10-août-26	100'000'000	0	100'000'000	<b>1'540'000</b>
7	2.90	6)	29-sept-06	29-sept-36	100'000'000	0	100'000'000	<b>2'900'000</b>
8	2.29	7)	13-avr-07	13-avr-37	120'000'000	0	120'000'000	<b>2'748'000</b>
9	2.43	8)	19-mars-07	19-mars-32	200'000'000	0	200'000'000	<b>4'862'500</b>
10	2.38	9)	5-nov-07	5-nov-34	220'000'000	0	220'000'000	<b>5'226'000</b>
<b>Sous total</b>					<b>1'410'000'000</b>	<b>0</b>	<b>1'410'000'000</b>	<b>39'386'500</b>
<b>EMPRUNTS A EMETTRE 32216</b>								
<b><u>En 2011</u></b>								
				0	0	0	0	<b>0</b>
<b>Sous total</b>				<b>0</b>	<b>0</b>	<b>0</b>	<b>0</b>	<b>0</b>
<b>TOTAL</b>					<b>1'410'000'000</b>	<b>0</b>	<b>1'410'000'000</b>	<b>39'386'500</b>



# Dette consolidée de la Ville de Genève de 1997 à 2011

Millions (CHF)



# Personnel occupé par l'Administration municipale

(Postes de travail permanents et crédits destinés à l'engagement de personnel temporaire)

## Récapitulation

Départements Services	fixes 301180						temporaires 301190			réguliers 301400		
	B 2010 postes	Nouveaux postes	Transferts	Extrait CA	Variation par DB	B 2011 Total	B 2011 CHF	B 2010 CHF	écarts CHF	B 2011 CHF	B 2010 CHF	écarts CHF
<b>Autorités</b>	90.3	2.0	-	-	-	92.3	893'460	638'520	254'940	321'460	291'540	29'920
<b>Finances et logement</b>	250.7	13.0	-	1.0	-0.3	264.4	652'000	605'000	47'000	693'498	636'165	57'333
<b>Constructions et aménagement</b>	232.7	4.5	-	-	0.5	237.7	778'000	815'000	-37'000	-	-	-
<b>Culture</b>	784.7	56.2	2.5	-	5.5	848.9	1'792'034	1'592'150	199'884	1'491'071	1'382'800	108'271
<b>Environnement urbain et sécurité</b>	922.4	16.0	-0.5	-	-0.3	937.6	1'230'000	1'232'000	-2'000	92'659	85'000	7'659
<b>Cohésion sociale, jeunesse et sports</b>	705.1	9.5	-2.0	-1.0	1.3	712.9	2'228'736	2'025'000	203'736	1'762'210	1'628'000	134'210
<b>Totaux</b>	<b>2'985.9</b>	<b>101.2</b>	<b>-</b>	<b>-</b>	<b>6.7</b>	<b>3'093.8</b>	<b>7'574'230</b>	<b>6'907'670</b>	<b>666'560</b>	<b>4'360'898</b>	<b>4'023'505</b>	<b>337'393</b>
P.M. Administration de la caisse de retraite (CAP)	21.5	-	-	-	-	21.5	-	-	-	-	-	-

Ne sont pas comprises dans les rubriques 301190 et 301400 les charges sociales estimées respectivement à 22.136% et 10.136%

## Personnel occupé par l'Administration municipale

(Postes de travail permanents et crédits destinés à l'engagement de personnel temporaire)

Départements Services	fixes 301180						temporaires 301190			réguliers 301400		
	B 2010 postes	Nouveaux postes	Transferts	Extrait CA	Variation par DB	B 2011 Total	B 2011 CHF	B 2010 CHF	écarts CHF	B 2011 CHF	B 2010 CHF	écarts CHF
<b>Autorités</b>	<b>90.3</b>	<b>2.0</b>	-	-	-	<b>92.3</b>	<b>893'460</b>	<b>638'520</b>	<b>254'940</b>	<b>321'460</b>	<b>291'540</b>	<b>29'920</b>
A0010000 Service de la Direction générale	4.5	-	-	-	-	4.5	67'935	-	67'935	-	-	-
A0020002 Secrétariat ACE	11.4	1.0	-	-	-	12.4	171'660	221'660	-50'000	29'433	27'000	2'433
A0020004 Information et communication	4.0	-	-	-	-	4.0	110'395	65'000	45'395	26'750	24'540	2'210
A0020005 Archives	5.2	-	-	-	-	5.2	31'735	31'735	-	-	-	-
A0030000 Service juridique	9.5	-	-	-	-	9.5	196'875	15'000	181'875	-	-	-
A0040000 Relations extérieures	7.4	1.0	-	-	-	8.4	100'000	100'000	-	92'660	80'000	12'660
A006 Office de l'état civil	25.5	-	-	-	-	25.5	154'860	145'125	9'735	20'000	20'000	-
A0070000 Secrétariat CM	11.2	-	-	-	-	11.2	50'000	50'000	-	152'617	140'000	12'617
A9000100 Contrôle financier	11.6	-	-	-	-	11.6	10'000	10'000	-	-	-	-

Ne sont pas comprises dans les rubriques 301190 et 301400 les charges sociales estimées respectivement à 22.136% et 10.136%

## Personnel occupé par l'Administration municipale

(Postes de travail permanents et crédits destinés à l'engagement de personnel temporaire)

Départements Services	fixes 301180						temporaires 301190			réguliers 301400		
	B 2010 postes	Nouveaux postes	Transferts	Extrait CA	Variation par DB	B 2011 Total	B 2011 CHF	B 2010 CHF	écarts CHF	B 2011 CHF	B 2010 CHF	écarts CHF
<b>Finances et logement</b>	<b>250.7</b>	<b>13.0</b>	-	<b>1.0</b>	<b>-0.3</b>	<b>264.4</b>	<b>652'000</b>	<b>605'000</b>	<b>47'000</b>	<b>693'498</b>	<b>636'165</b>	<b>57'333</b>
10000000 Direction des finances et du logement	9.4	1.0	0.2	-	-	10.6	241'000	241'000	-	-	-	-
10000100 Agenda 21	4.7	-	0.8	-	-0.4	5.1	70'000	70'000	-	-	-	-
10000200 Fonds chômage	-	-	-	-	-	-	-	-	-	-	-	-
1004 Comptabilité générale et budget	16.0	-	-	-	-	16.0	30'000	30'000	-	-	-	-
1005 Gérance immobilière municipale	127.1	8.0	0.5	-	0.1	135.7	70'000	70'000	-	693'498	636'165	57'333
10060000 Taxe professionnelle	15.6	-	-	-	-	15.6	34'000	34'000	-	-	-	-
10070100 Achats et impressions CMAI	20.7	3.0	-0.5	-	-	23.2	25'000	25'000	-	-	-	-
10080100 Contrôle de gestion	8.5	-	-1.0	-	-	7.5	34'000	35'000	-1'000	-	-	-
1300 Direction des ressources humaines	48.7	1.0	-	1.0	-	50.7	148'000	100'000	48'000	-	-	-
P.M. Administration de la caisse de retraite (CAP)	21.5	-	-	-	-	21.5			-			-

Ne sont pas comprises dans les rubriques 301190 et 301400 les charges sociales estimées respectivement à 22.136% et 10.136%

## Personnel occupé par l'Administration municipale

(Postes de travail permanents et crédits destinés à l'engagement de personnel temporaire)

Nos	Départements Services	fixes 301180					temporaires 301190			réguliers 301400			
		B 2010 postes	Nouveaux postes	Transferts	Extrait CA	Variation par DB	B 2011 Total	B 2011 CHF	B 2010 CHF	écarts CHF	B 2011 CHF	B 2010 CHF	écarts CHF
	<b>Constructions et aménagement</b>	<b>232.7</b>	<b>4.5</b>	-	-	<b>0.5</b>	<b>237.7</b>	<b>778'000</b>	<b>815'000</b>	<b>-37'000</b>	-	-	-
20010000	Présidence, direction et secrétariat	15.6	1.0	-	-	-	16.6	50'000	50'000	-	-	-	-
20010001	Conservation du patrimoine architectural	4.5	-	-	-	-	4.5	50'000	50'000	-	-	-	-
20010002	Information-Communication	5.7	-	-	-	-	5.7	50'000	50'000	-	-	-	-
20010003	Opérations foncières	6.7	-	-	-	-	6.7	20'000	20'000	-	-	-	-
22020000	Urbanisme	14.5	-	-	-	-	14.5	80'000	80'000	-	-	-	-
24010001	Architecture	18.5	-	-	-	-	18.5	50'000	50'000	-	-	-	-
24020000	Bâtiments	27.7	1.5	-	-	-	29.2	153'000	150'000	3'000	-	-	-
24030000	Energie	28.4	-	-	-	-	28.4	50'000	50'000	-	-	-	-
2601	Aménagement urbain et mobilité	20.3	2.0	-	-	0.5	22.8	200'000	240'000	-40'000	-	-	-
2602	Génie civil	90.8	-	-	-	-	90.8	75'000	75'000	-	-	-	-

Ne sont pas comprises dans les rubriques 301190 et 301400 les charges sociales estimées respectivement à 22.136% et 10.136%



# Personnel occupé par l'Administration municipale

(Postes de travail permanents et crédits destinés à l'engagement de personnel temporaire)

Nos	Départements Services	fixes 301180					temporaires 301190			réguliers 301400			
		B 2010 postes	Nouveaux postes	Transferts	Extrait CA	Variation par DB	B 2011 Total	B 2011 CHF	B 2010 CHF	écarts CHF	B 2011 CHF	B 2010 CHF	écarts CHF
	<b>Culture</b>	<b>784.7</b>	<b>56.2</b>	<b>2.5</b>		<b>5.5</b>	<b>848.9</b>	<b>1'792'034</b>	<b>1'592'150</b>	<b>199'884</b>	<b>1'491'071</b>	<b>1'382'800</b>	<b>108'271</b>
30010000	Direction de la culture	13.0	10.0	1.5	-	-	24.5	69'125	20'000	49'125	-	-	-
31010000	Art et culture admin. SAT	12.6	-	-2.0	-	-	10.6	30'000	60'000	-30'000	-	-	-
31011000	Scènes culturelles	37.2	-	1.0	-	0.5	38.7	190'000	170'000	20'000	599'568	550'000	49'568
31012000	Ateliers de décors de théâtres	8.0	-	-	-	-	8.0	40'000	30'000	10'000	-	-	-
31050000	Promotion culturelle	7.6	-	-	-	-	7.6	30'000	15'000	15'000	-	15'000	-15'000
31060000	Service culturel	8.2	-	-	-	0.1	8.3	9'000	9'000	-	13'408	12'300	1'108
31061300	Fête de la musique	2.3	-	-	-	-	2.3	188'000	188'000	-	-	-	-
31066100	Fonds municipal d'art contemporain	6.8	-	-	-	-	6.8	95'938	55'000	40'938	16'352	15'000	1'352
31100000	Grand Théâtre de Genève	132.7	45.7	-	-	-	178.4	8'190	-	8'190	523'260	480'000	43'260
32010000	Conservatoire et Jardin botaniques	84.7	-	1.0	-	-0.2	85.5	232'000	232'000	-	-	-	-
32020000	Musée d'art et d'histoire	142.3	-	-15.4	-	5.8	132.7	81'000	81'000	-	141'716	130'000	11'716
32020100	Bibliothèque d'art et d'archéologie	16.1	-	-	-	-	16.1	-	-	-	-	-	-
32020400	Maison Tavel	1.0	-	8.3	-	-	9.3	-	-	-	-	-	-
32030000	Musée d'ethnographie	32.1	-	0.8	-	-	32.9	240'938	200'000	40'938	92'660	85'000	7'660
32040000	Muséum d'histoire naturelle	87.1	-	-	-	-0.5	86.6	273'560	210'000	63'560	10'902	10'000	902
32040100	Musée d'histoire des sciences	7.0	-	-	-	-	7.0	-	-	-	-	-	-
32040200	Nuit de la science	-	-	-	-	-	-	-	95'650	-95'650	-	-	-
32050000	Musée Ariana	4.0	-	7.3	-	-	11.3	-	-	-	-	-	-
33010000	Dir. bibliothèques et discothèques mun.	109.8	-	-	-	-0.2	109.6	122'500	122'500	-	91'025	83'500	7'525
33020000	Bibliothèque de Genève	62.5	0.5	-	-	-	63.0	181'783	100'000	81'783	2'180	2'000	180
33020100	Musée Voltaire	3.3	-	-	-	-	3.3	-	2'000	-2'000	-	-	-
33020200	Bibliothèque musicale	4.0	-	-	-	-	4.0	-	2'000	-2'000	-	-	-
33020300	Centre d'iconographie	2.5	-	-	-	-	2.5	-	-	-	-	-	-

Ne sont pas comprises dans les rubriques 301190 et 301400 les charges sociales estimées respectivement à 22.136% et 10.136%

## Personnel occupé par l'Administration municipale

(Postes de travail permanents et crédits destinés à l'engagement de personnel temporaire)

Départements Services	fixes 301180						temporaires 301190			réguliers 301400		
	B 2010 postes	Nouveaux postes	Transferts	Extrait CA	Variation par DB	B 2011 Total	B 2011 CHF	B 2010 CHF	écarts CHF	B 2011 CHF	B 2010 CHF	écarts CHF
<b>Environnement urbain et sécurité</b>	<b>922.4</b>	<b>16.0</b>	<b>-0.5</b>	<b>-</b>	<b>-0.3</b>	<b>937.6</b>	<b>1'230'000</b>	<b>1'232'000</b>	<b>-2'000</b>	<b>92'659</b>	<b>85'000</b>	<b>7'659</b>
40010000 Direction environnement urbain et sécurité	8.7	-	0.5	-	-	9.2	150'000	150'000	-	-	-	-
4003 Incendie et secours	259.0	-	-1.0	-	-	258.0	30'000	27'000	3'000	87'209	80'000	7'209
40070000 Sécurité et espace publics	203.4	14.0	-	-	-	217.4	150'000	150'000	-	-	-	-
40080000 Direction des systèmes d'information et comm.	68.4	-	-	-	0.2	68.6	180'000	180'000	-	-	-	-
4009 Logistique et manifestations	74.0	-	1.0	-	-	75.0	410'000	415'000	-5'000	5'450	5'000	450
4010 Voirie-Ville propre	308.9	2.0	-1.0	-	-0.5	309.4	310'000	310'000	-	-	-	-

Ne sont pas comprises dans les rubriques 301190 et 301400 les charges sociales estimées respectivement à 22.136% et 10.136%

## Personnel occupé par l'Administration municipale

(Postes de travail permanents et crédits destinés à l'engagement de personnel temporaire)

Départements Services	fixes 301180						temporaires 301190			réguliers 301400		
	B 2010 postes	Nouveaux postes	Transferts	Extrait CA	Variation par DB	B 2011 Total	B 2011 CHF	B 2010 CHF	écarts CHF	B 2011 CHF	B 2010 CHF	écarts CHF
<b>Cohésion sociale, jeunesse et sports</b>	<b>705.1</b>	<b>9.5</b>	<b>-2.0</b>	<b>-1.0</b>	<b>1.3</b>	<b>712.9</b>	<b>2'228'736</b>	<b>2'025'000</b>	<b>203'736</b>	<b>1'762'210</b>	<b>1'628'000</b>	<b>134'210</b>
						-						
50010000 Direction cohésion sociale, jeunesse et sports	9.9	-	-	-	-	9.9	62'000	50'000	12'000	-	-	-
50020000 Délégation à la petite enfance	32.5	4.0	-1.0	-	-	35.5	50'000	65'000	-15'000	-	-	-
5003 Ecoles et institutions pour l'enfance	105.3	-	1.0	-	1.6	107.9	102'600	100'000	2'600	1'567'210	1'426'000	141'210
50040000 Espaces verts et environnement	193.7	-	1.0	-	-1.2	193.5	170'000	180'000	-10'000	-	2'000	-2'000
50060000 Pompes funèbres et cimetières	94.8	2.0	-3.0	-	1.0	94.8	71'000	51'000	20'000	30'000	50'000	-20'000
5007 Social	76.8	2.5	1.9	-	-	81.2	650'636	461'000	189'636	-	-	-
50080000 Délégation à la Jeunesse	16.4	1.0	-1.9	-	-	15.5	122'500	118'000	4'500	-	-	-
5009 Sports	175.7	-		-1.0	-0.1	174.6	1'000'000	1'000'000	-	165'000	150'000	15'000

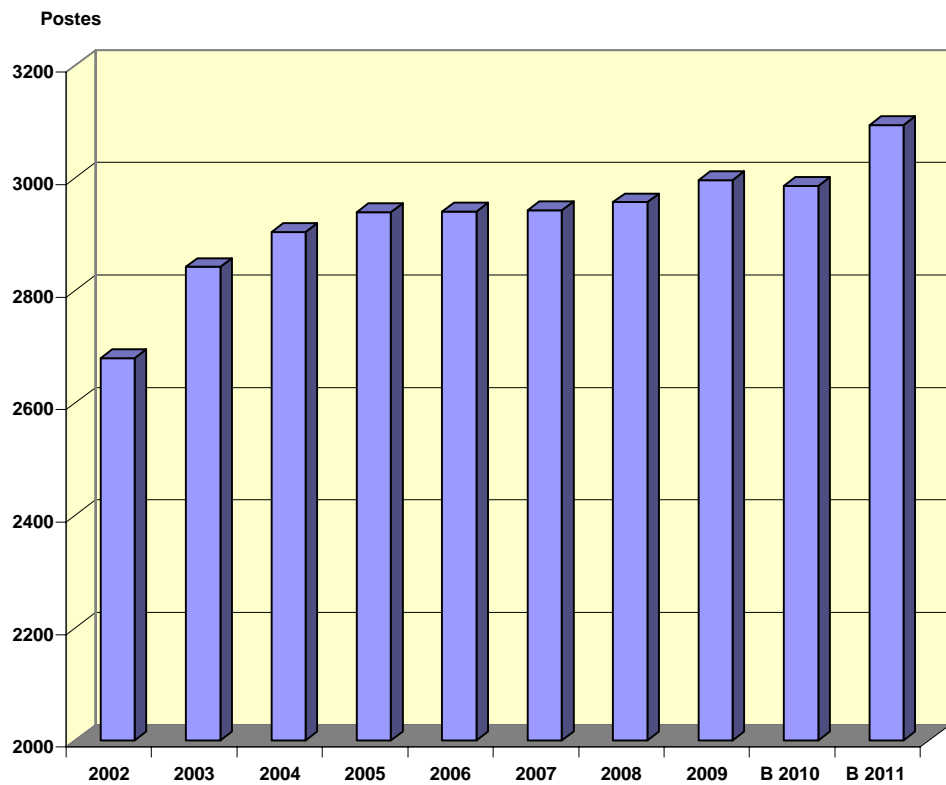
Ne sont pas comprises dans les rubriques 301190 et 301400 les charges sociales estimées respectivement à 22.136% et 10.136%

# Personnel occupé par l'Administration municipale

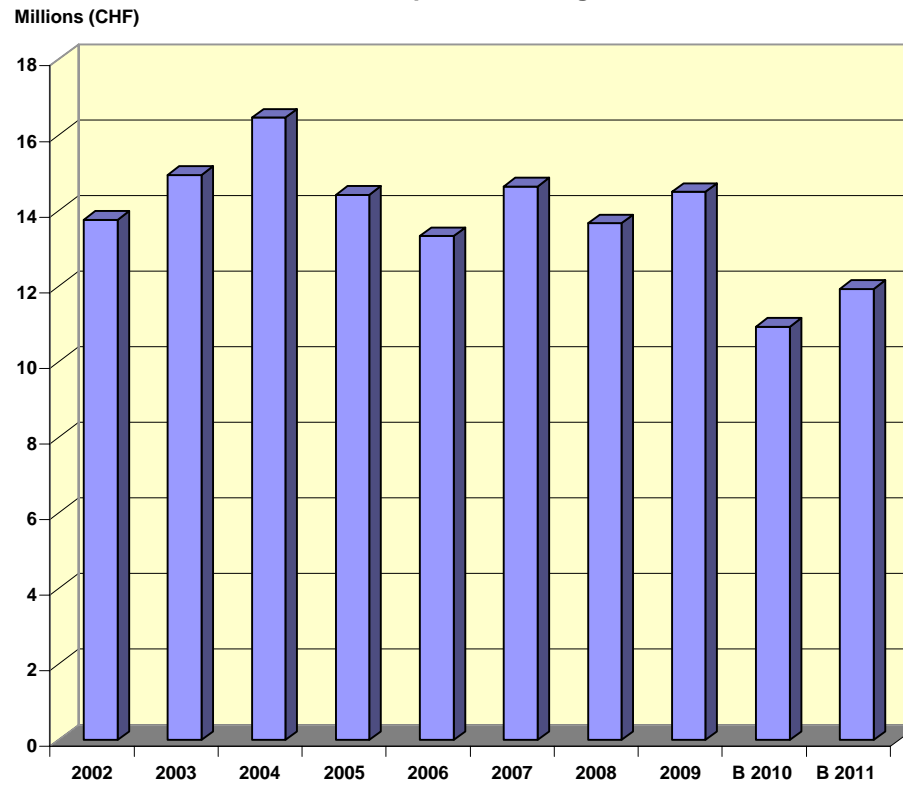
(Postes de travail permanents et crédits destinés à l'engagement de personnel temporaire)

## Récapitulation

### Postes fixes



### Postes temporaires et réguliers



## Demandes de nouveaux postes au budget 2011

CHF

### Autorités

A002000	Administration centrale	1	Concierge	60'000
A004000	Relations extérieures	1	Collaborateur/trice scientifique	100'000

<b>Total nombre de nouveaux postes demandés</b>	<b>2</b>	<b>Total montant y.c. charges sociales</b>	<b>160'000</b>
---	----------	--	----------------

### Finances et logement

1000000	Direction départ. finances et logement	1	Assistant administratif	104'764
1005010	GIM - Comptes de régie	1	Responsable Unité gérance	146'360
1005010	GIM - Comptes de régie	1	Responsable Unité juridique	156'541
1005010	GIM - Comptes de régie	1	Contremaître-sse	100'016
1005020	GIM - Immeubles locatifs PF	4	Concierges	343'916
1005060	GIM - Salles communales	1	Surveillant-e de salle	85'979
1007010	Achats et impressions CMAI	1	Acheteur-euse	77'854
1007010	Achats et impressions CMAI	1	Acheteur-euse (dès 06.2011)	54'191
1007010	Achats et impressions CMAI	1	Collaborateur/trice administratif/ve (dès 10.2011)	15'769
1300000	Direction ressources humaines	1	Juriste "égalité"	146'360

<b>Total nombre de nouveaux postes demandés</b>	<b>13</b>	<b>Total montant y.c. charges sociales</b>	<b>1'231'750</b>
---	-----------	--	------------------

### Constructions et aménagement

2001000	Direction constructions et aménagement	1	Secrétaire de direction	100'016
2402000	Bâtiments	1	Architecte responsable de projets	139'211
2402000	Bâtiments	0.5	Aide de bureau	42'990
2601000	Aménagement urbain et mobilité	1	Architecte responsable de projets	139'211
2601000	Aménagement urbain et mobilité	1	Ingénieur-e en transports	130'576

<b>Total nombre de nouveaux postes demandés</b>	<b>4.5</b>	<b>Total montant y.c. charges sociales</b>	<b>552'004</b>
---	------------	--	----------------

## Demandes de nouveaux postes au budget 2011

CHF

### Culture

3001000	Direction de la culture	10	Agent-e-s de sécurité préventive	738'113
3110000	Grand Théâtre de Genève	44.65	Municipalisation de 52 personnes	4'652'275
3110000	Grand Théâtre de Genève	1	Huissier/ère coursier/ère	136'519
3302000	Bibliothèque de Genève	0.5	Rousseau pour tous	40'000

<b>Total nombre de nouveaux postes demandés</b>	<b>56.15</b>	<b>Total montant y.c. charges sociales</b>	<b>5'566'907</b>
---	--------------	--	------------------

### Environnement urbain et sécurité

4007000	Sécurité et espace publics	20	Agents-es de police municipale (dès 09.2011)	723'222
4007000	Sécurité et espace publics	-7	Réorganisation pour l'engagement de 10 agent-e-s de sécurité préventive au Dpt de la culture	-738'113
4007000	Sécurité et espace publics	1	Gestionnaire	94'393
4010000	Voirie - Ville propre	2	Ouvriers/ères à l'unité nettoyage des voiries	164'588

<b>Total nombre de nouveaux postes demandés</b>	<b>16</b>	<b>Total montant y.c. charges sociales</b>	<b>244'090</b>
---	-----------	--	----------------

### Cohésion sociale, jeunesse et sports

5002000	Délégation à la petite enfance	0.5	Correspondant-e informatique	55'359
5002000	Délégation à la petite enfance	3.5	Municipalisation de 4 personnes	349'976
5006000	Pompes funèbres et cimetières	1	Concierge de centre funéraire	82'294
5006000	Pompes funèbres et cimetières	1	Adjoint-e de direction	83'000
5007000	Direction social	1	Responsable à Action communautaire	116'436
5007000	Direction social	1.5	Assistants-es sociaux-es à l'action communautaire	166'099
5008000	Délégation à la jeunesse	1	Travailleur-euse social-e hors murs	110'717

<b>Total nombre de nouveaux postes demandés</b>	<b>9.5</b>	<b>Total montant y.c. charges sociales</b>	<b>963'881</b>
---	------------	--	----------------

<b>Total général</b>	<b>101.15</b>	<b>Total général</b>	<b>8'718'632</b>
----------------------	---------------	----------------------	------------------