

D - 39



Sixième Plan financier d'investissement 2011 - 2022

Approuvé par le Conseil administratif
le 23 juin 2010

Table des matières

Introduction	5	Répartition des investissements totaux par groupes et sous-groupes fonctionnels <i>(graphique N° 2bis et tableau N° 2)</i>	23-25
Méthode	6		
Priorité au logement	7	Récapitulation des crédits d'investissement votés et déposés par groupes fonctionnels <i>(graphique et tableau N° 3)</i>	26-27
Reconquérir l'espace public et améliorer la qualité de vie en ville	8-10	Récapitulation des projets actifs par groupes fonctionnels <i>(graphique et tableau N° 4)</i>	28-29
Infrastructures de génie civil	10-11	Répartition des projets non planifiés par groupes fonctionnels <i>(graphique N° 5)</i>	30
Climat et énergie : agir efficacement	11	Comparatif des dépenses d'investissement du troisième au sixième PFI <i>(tableau N° 1)</i>	31
Raffermer le lien social dans notre ville	12	Evolution des dépenses totales planifiées pour la période allant du premier au sixième PFI, par groupe fonctionnel	32-33
Soutien à la culture	13		
Sécurité publique	13		
Fonctionnement des services municipaux	14		
Conclusion	15		
Lexique des abréviations	16-17		
GRAPHIQUES ET TABLEAUX	19		
Planification des dépenses totales d'investissement <i>(graphique N° 1)</i>	20		
Planification des dépenses et recettes totales d'investissement <i>(tableau N° 1)</i>	21		
Répartition temporelle des investissements totaux <i>(graphique N° 2)</i>	22		
		LISTES DÉTAILLÉES	
		Présentation des listes	34
		Potentiel de crédits de réalisation dont le dépôt devrait intervenir en 2011	35-38
		Crédits d'investissements votés par le Conseil municipal	39-60
		Crédits d'investissements déposés au Conseil municipal	61-70
		Projets actifs figurant au plan financier	71-102
		Nouveaux projets actifs introduits au 6 ^{ème} PFI	103-112
		Projets non planifiés <i>(non compris dans les calculs du plan financier)</i>	113-127

Introduction

Mesdames et Messieurs les Conseillers municipaux,

Chaque année, la municipalité établit un Plan financier d'investissement (PFI) permettant de disposer d'un tableau de bord précieux et efficace. Il s'agit de planifier, coordonner, gérer et assurer le suivi des projets de notre municipalité. Le PFI assure la transparence des activités municipales, favorisant ainsi la libre information.

Dès lors et selon les dispositions prévues par l'article 37, alinéa 1, du règlement d'application de la loi sur l'administration des communes¹ (B 6 05.01), le Conseil administratif vous présente le 6^{ème} plan financier d'investissement de la Ville de Genève couvrant les années 2011 à 2022. Il est déposé de manière à pouvoir être étudié en même temps que le projet de budget de fonctionnement 2011.

Les investissements constituent les principales ressources financières pour le développement et la maintenance du patrimoine municipal. Ils représentent une importante marge de manœuvre et de décision pour les autorités politiques.

A travers la mise à jour de ce plan, le Conseil administratif entend encore, et dans la mesure des moyens financiers :

- ✓ Tenir compte des obligations de la Ville de Genève, sur le plan légal, comme sur le plan de ses engagements avec d'autres collectivités publiques (par exemple avec l'Etat de Genève dans le domaine des transports en commun).

¹ (B 6 05.01) « Le plan d'investissement doit être établi chaque année et présenté au conseil municipal en même temps que le budget de fonctionnement; il n'est pas soumis au vote. »

- ✓ Réaffirmer d'une part les options formulées dans le discours de législature 2007-2011 et, d'autre part, tenir compte de l'évolution des nouveaux besoins exprimés tant par le Conseil municipal que par la population.

Le Conseil administratif a globalement confirmé ses options stratégiques et ses priorités financières telles qu'exprimées dans le précédent PFI. Toutefois, il a fallu en partie les adapter en fonction de l'évolution des projets.

Par rapport aux années précédentes, le volume financier d'investissement global est nettement supérieur. En effet, l'effort en matière de logement a été renforcé. Il en va de même pour le domaine de la culture, notamment avec l'avancement du projet d'extension et de réaménagement du Musée d'Art et d'Histoire. Annoncée l'année dernière, la stratégie liée aux espaces publics et à l'amélioration de la qualité de vie dans les quartiers s'est affinée. Elle se concrétise maintenant par une meilleure identification des projets décrits dans les différentes listes annexées. Enfin, plusieurs grands chantiers vont pouvoir se concrétiser dans les prochaines années.

Du fait de nombreuses variables ou incertitudes influençant l'avancement de certains projets, le Conseil administratif admet dès le départ que la planification financière puisse être supérieure au budget financier quadriennal (BFQ). Toutefois, cette planification a été régulée au mieux pour la première année du plan (2011). Rappelons aussi que le PFI est un plan d'intention qui, année après année, est affiné afin d'atteindre au mieux les objectifs fixés en matière d'investissement.

Enfin, cette démarche s'accompagne par le dépôt auprès du Conseil municipal de deux demandes de crédits permettant le financement de préétudes et d'études couvrant spécifiquement les besoins à engager l'année prochaine.

Méthode

Méthode de calcul

Au niveau de la méthode de calcul, les prévisions de ce plan ont été établies en tenant compte des derniers éléments disponibles en termes d'estimation de coûts et de prévision de réalisations.

Capacité de gestion

Le PFI prend aussi en compte la capacité de gestion technique et administrative des services en charge des différentes opérations. Il s'agit d'être le plus proche possible de la réalité et de trouver l'adéquation entre les besoins et les moyens. Signalons à cet égard que le Département des constructions et de l'aménagement gère près de 85% des crédits d'investissements de la Ville de Genève.

Demande de crédits (PR)

En se basant sur l'expérience de ces dernières années, le Conseil administratif estime qu'il est raisonnable de déposer annuellement au Conseil municipal entre 40 et 50 demandes de crédits d'investissements².

En référence aux données statistiques établies depuis plusieurs années, la durée de traitement des différentes propositions de crédit par le Conseil municipal est également une variable retenue³.

² Demandes de crédits déposées : 2004 = 40PR ; 2005 = 33PR ; 2006 = 32PR ;
2007 = 32PR ; 2008 = 48PR ; 2009 = 57PR

³ Moyenne entre 5 et 6 mois

Base de données des investissements

Une procédure interne à l'administration permet aux départements et services d'exprimer leurs besoins et de vérifier les informations les concernant au moyen d'une application informatique. Si le présent PFI est une projection à un moment donné⁴, l'application est dynamique, vivante et continuellement mise à jour, notamment en ce qui concerne les décisions hebdomadaires du Conseil administratif et mensuelles du Conseil municipal.

Structure du document

Le présent document offre plusieurs approches allant d'analyses et de vues très générales jusqu'au détail de chaque crédit ou projet.

La première partie est constituée du présent texte détaillant le processus stratégique du PFI ainsi que des options retenues par le Conseil administratif.

A l'aide de graphiques et de tableaux, la deuxième partie livre une analyse de la planification des dépenses d'investissements prévues.

La troisième et dernière partie offre une vue précise de chaque objet ou projet ; il s'agit des listes détaillées.

⁴ Dans le cas présent, le 23 juin 2010

Priorité au logement

Rénover 35 immeubles en cinq ans
Construire de nouveaux logements

Rénovations

La Ville de Genève possède plus de 800 bâtiments de tous genres dont 383 immeubles de logements. Utilisés quotidiennement par des milliers de locataires, ces 5'300 logements sont constitués en grande majorité par de l'habitat social. Ils sont le fer de lance de la politique sociale menée par la Ville.

Pour les années à venir, plusieurs opérations de rénovation sont prévues avec un accent tout particulier placé sur les quartiers des Grottes, de Saint-Gervais, de Plainpalais et de la Jonction. S'agissant des grands ensembles, deux opérations de grande envergure sont programmées : la première sur le périmètre des rues de Carouge et des Minoteries, puis la seconde, sur la zone des tours de la Jonction. Les aspects énergétiques constitueront le fil rouge de ces interventions.

Actuellement, bon nombre de rénovations d'immeubles sont en cours ou vont démarrer tout prochainement ; en voici les principales :

- ✓ Rue Rousseau 14
- ✓ Rue Lissignol 8
- ✓ Rue des Etuves 15
- ✓ Place De-Grenus 2
- ✓ Rue de l'Industrie 8
- ✓ Rue de l'Industrie 11
- ✓ Rue de l'Industrie 12
- ✓ Rue des Grottes 12-14
- ✓ Avenue Giuseppe-Motta 20
- ✓ Rue Cité-de-la-Corderie 10
- ✓ Place Saint-François 14

- ✓ Rue de Lausanne 27
- ✓ Rue de la Servette 36
- ✓ Rue Tour-de-Boël 7
- ✓ ainsi que plusieurs travaux liés à la politique énergétique.

Nouveaux logements

Pour offrir de nouveaux logements avec des loyers abordables, des constructions sont prévues à la rue de l'Industrie 9, à la rue de Lausanne 27A, à la rue Louis-Favre 24bis ainsi qu'à la rue des Grottes 8-10.

Les travaux en cours au Foyer de Sécheron comprendront deux immeubles de logements sociaux de type familial, incluant 91 nouveaux appartements.

Dans le même sens, un chantier sis rue du Cendrier 1-3 est également en cours ; 17 nouveaux logements y seront réalisés. Un espace de vie enfantine fera également partie de cette réalisation.

Ces deux opérations de logement sont conduites par la Fondation Ville de Genève pour le logement social (FVGLS).

A terme, le futur Ecoquartier de la Jonction sera bâti sur le site Carré Vert et accueillera 300 nouveaux logements.

Acquisitions foncières

La stratégie d'acquisition foncière se poursuit pour permettre avant tout la construction de logements sociaux. La réalisation de nouveaux logements est aujourd'hui majoritairement confiée à la FVGLS. Certaines opérations sont également menées par la Ville ou confiées à des coopératives.

Reconquérir l'espace public et améliorer la qualité de vie en ville

Ce domaine concerne quatre axes principaux :

1. Etendre les zones à priorité piétonne (ZP) et améliorer la qualité de vie dans les quartiers (QV).
2. Accompagner les « grands projets » (GP) initiés par des tiers par l'aménagement d'espaces publics et d'infrastructures de mobilités.
3. Lutter contre les nuisances sonores par la mise en application de l'ordonnance sur la protection contre le bruit (OPB).
4. Mettre en œuvre le plan lumière et réduire la consommation énergétique de l'éclairage public (PL).

Etendre les zones à priorité piétonne (ZP) et améliorer la qualité de vie dans les quartiers (QV)

La Ville de Genève développe depuis plusieurs années une politique de reconquête de l'espace public visant à une meilleure répartition entre ses différents usagers.

A travers ce nouveau PFI, le Conseil administratif renforce les ressources allouées dans ce domaine⁵. Il s'agit de favoriser encore plus les modes de déplacements économes en espace et en énergie, respectueux de l'environnement, efficaces et accessibles à tous. Cela se traduit par une nouvelle mise en forme des projets⁶.

⁵ Voir évolution du groupe fonctionnel 100

⁶ Voir la liste détaillée des projets actifs (groupe fonctionnel « aménagement du domaine public »)

Parallèlement, la thématique de la piétonisation doit être reconsidérée plus en détail, raison pour laquelle votre Conseil est saisi de deux demandes de crédits d'études spécifiques⁷.

La première concerne l'initiative populaire « 200 rues sont à vous - pour des rues ouvertes à la vie et aux mobilités douces » avec pour objectif de réaliser concrètement l'initiative en quatre étapes.

La seconde étude, intitulée « stratégie de piétonisation », vise à réaménager en priorité trois secteurs de notre ville. Comme première étape, il s'agit de renforcer la proximité, la convivialité et la sécurité dans les quartiers de Saint-Gervais, des Pâquis ainsi que dans les Rues Basses.

L'ensemble de ces projets est élaboré dans le respect du travail avec les acteurs locaux (concertation, contrats ou médiations de quartier [Grottes, Saint-Gervais], etc.).

D'autres projets, comme par exemple le réaménagement des squares Pradier et de Chantepoulet, seront présentés tout prochainement au Conseil municipal.

Un planning d'intervention figure dans la liste détaillée des projets actifs⁸. Les ressources financières prévues pour le programme de piétonisation avoisinent les 67 millions de francs. Pour la qualité de vie dans les quartiers, elles se montent à environ 20 millions de francs.

⁷ PR-785 et PR-792

⁸ ZP : Projets actifs N° PFI 102.750/751/752 et ss.
QV : Projets actifs N° PFI 102.600/601 et ss.

Dans les quartiers, l'aménagement d'espaces publics de proximité (Acacias, Petit-Saconnex), le développement du réseau cyclable, l'amélioration de l'accessibilité aux transports publics (TC 2011-2014), contribueront à l'amélioration de la qualité de vie des habitants.

Plusieurs réaménagements sont pratiquement terminés, en cours ou ont déjà été présentés à votre Conseil. Citons par exemple :

- ✓ Quartiers Cluse-Roseraie ; Mervelet ; Délices (zone 30)
- ✓ Rue Pestalozzi - route de Meyrin, liaison piétonne
- ✓ Rue de la Poterie (terminé récemment)
- ✓ Rues des Eaux-Vives et de Montchoisy
- ✓ Rue Chabrey
- ✓ Rue de Athénée
- ✓ Avenue de la Roseraie (lié OPB)
- ✓ Quartier de Soubeyran
- ✓ Chemin de la Doctoresse-Champendal
- ✓ Place Longemalle

Enfin, la réfection de la Plaine de Plainpalais (2^{ème} phase en cours) améliorera les pratiques de bon nombre d'usagers et en particulier celles des habitants de Plainpalais eux-mêmes.

Accompagner les « grands projets » (GP) initiés par des tiers par l'aménagement d'espaces publics et d'infrastructures de mobilités.

Seule l'amélioration conjointe des moyens de transports doux et des transports en commun pourra répondre au défi de l'augmentation de la mobilité individuelle dans et vers la ville.

Les travaux en cours pour la création de la nouvelle ligne de tram TCOB et les déviations de lignes de trolleybus sont l'occasion de requalifier plusieurs rues et places du centre ville. Citons notamment les places Simon-Goulart, Saint-Gervais et Bel-Air. Il est également prévu de réaménager et de rehausser bon nombre d'arrêts de trams existants.

Les premiers aménagements liés au CEVA sont désormais prévus dès 2012-2013. Il s'agira notamment d'intervenir sur les abords directs et élargis de la station de Champel ainsi que sur les espaces publics et collectifs du nouveau quartier de la gare des Eaux-Vives. Ces aménagements contribueront au report modal du transport individuel vers les déplacements doux et les transports collectifs, ainsi qu'à doter ce nouveau quartier d'une identité urbaine forte. Les ressources financières qu'il sera nécessaire de dégager sont actuellement estimées globalement à 67 millions de francs.

Des études sont aujourd'hui conduites pour l'aménagement des espaces verts, publics et collectifs du futur Ecoquartier de la Jonction. Les importants travaux d'assainissement du site Carré Vert vont se poursuivre pour deux ans environ.

Dans le quartier de Sécheron, la construction d'une passerelle piétonne, le réaménagement de l'avenue de la Paix, la requalification du chemin Rigot et de la rue Radjavi sont autant de projets qui permettront le développement du Campus de la Paix.

Le projet de Voie verte permettra de créer un axe de mobilité douce en site propre, destiné aux déplacements piétons et cyclistes à travers Genève.

Enfin, une dizaine de projets ont été inscrits par la Ville au Projet d'agglomération franco-valdo-genevois. Si leurs développements coïncident avec le calendrier de libération du fonds d'infrastructure, ils pourraient bénéficier d'une subvention fédérale à hauteur de 40 % du coût total des travaux. En conséquence, des démarches sont en cours pour la passerelle de Sécheron, pour différents accès au TCOB dans le quartier de la Jonction, pour des aménagements modes «doux» au Pont du Mont-Blanc et pour la Voie verte. Les importants aménagements autour des gares CEVA pourront aussi être concernés dans une deuxième phase.

Lutter contre les nuisances sonores par la mise en application de l'ordonnance sur la protection contre le bruit (OPB)

Sur notre territoire, 80'000 habitants sont touchés par des dépassements des valeurs normatives de bruit, ce qui représente 65 km de rues ou 202 tronçons de rues à assainir. Il est nécessaire de réduire l'impact sonore de la circulation routière pour le plus grand nombre possible de personnes touchées par ces nuisances. Selon la législation fédérale, le délai d'assainissement est fixé au 31 mars 2018.

La stratégie annoncée l'année dernière a conduit le Conseil administratif à identifier une série de travaux à réaliser sur des tronçons prioritaires. Une première planification figure dans la liste détaillée des projets actifs⁹, pour un montant avoisinant les 22 millions de francs.

Le plan lumière (PL) et la réduction de la consommation énergétique de l'éclairage public

L'exploitation des progrès technologiques permet d'améliorer l'efficacité lumineuse, tout en réduisant substantiellement la puissance nécessaire. Le Plan lumière est l'outil permettant de mieux gérer, qualitativement et quantitativement, la lumière sur l'ensemble de son territoire.

Dans les faits, la municipalité remplace actuellement 450 supports d'éclairage public ainsi que 4'500 luminaires¹⁰. Mentionnons également la rénovation de l'éclairage public du quai du Seujet ainsi qu'au parc des Eaux-Vives.

⁹ Projets actifs N° PFI 101.700/701/702 et ss.

¹⁰ PR-694 et PR-695

Infrastructures de génie civil

Evacuation des eaux, assainissement

Propriété de la Ville, les 280 km de canalisations constituent l'infrastructure locale d'évacuation des eaux (réseau secondaire). Ce réseau d'assainissement est raccordé à la station d'épuration d'Aire à travers le réseau primaire (propriété des SIG) pour les eaux usées ou directement à des exutoires dans le milieu naturel pour les eaux de pluie.

Essentiel à l'hygiène des habitants et à la qualité environnementale des cours d'eau, le réseau d'évacuation des eaux fait l'objet d'une attention particulière et permanente.

Le plan de gestion et d'évacuation des eaux (PGEE) est en cours d'élaboration. La phase "diagnostic", permettant d'inventorier et de connaître parfaitement le fonctionnement du réseau, est désormais terminée. Elle a permis de repérer les premières priorités de remplacement et d'entretien lourd à effectuer. Soumis aux obligations légales, celles-ci devront s'effectuer dans les trois prochaines années.

Parallèlement, la phase "concept" sera poursuivie et permettra à l'avenir de définir une stratégie d'investissement en adéquation avec les priorités environnementales et en coordination avec les projets d'aménagement de surface.

Ouvrages d'art

La Ville est propriétaire de 62 ouvrages d'arts (ponts). La planification prévoit une inspection complète des ouvrages tous les cinq ans, selon les recommandations de la Confédération. Ainsi 12 ouvrages sont en moyenne inspectés chaque année. Des évaluations structurales sont également menées parallèlement aux inspections, lorsque les conditions de charge de trafic doivent être modifiées ou adaptées.

A la suite de ces investigations, une liste de travaux de remise en état est dressée et les coûts estimés. Elles conduisent à la dépose de demandes de crédits spécifiques à chaque ouvrage¹¹.

L'objectif global de cette stratégie consiste à garantir un haut niveau de sécurité et à maintenir la valeur économique des ouvrages propriétés de la Ville.

Climat et énergie : agir efficacement

La Ville de Genève poursuit la mise en œuvre de sa stratégie « 100% renouvelable en 2050 », visant à se désengager des énergies fossiles pour les besoins en chauffage des 800 bâtiments municipaux.

Les premières réalisations 100% renouvelables se concrétisent au Foyer de Sécheron, aux Conservatoire et Jardin botaniques et à la rue du Cendrier 1-3.

Il s'agit également de développer de nouvelles solutions à l'échelle du quartier en utilisant la chaleur des eaux usées ou des rejets de chaleur de tiers, comme par exemple à Carré Vert ou aux Vernets.

Des investissements d'envergure doivent permettre d'améliorer la performance énergétique des enveloppes de nos bâtiments.

Les enjeux liés à l'électricité sont également vastes. La Ville s'attache à réduire massivement sa consommation et à renforcer la production d'électricité locale et renouvelable. Elle poursuit notamment son programme de construction de centrales photovoltaïques, avec huit projets en cours :

- ✓ Rue du Cendrier 1-3
- ✓ Maison des jardiniers (CJB), chemin de l'Impératrice 10
- ✓ Centre sportif de Vessy
- ✓ Serres des Bornaches, chemin des Bis
- ✓ Rue Cité-de-la-Corderie 10
- ✓ Ecole de Cayla, chemin William-Lescaze 12
- ✓ Foyer de Sécheron, avenue Blanc
- ✓ Musée d'histoire naturelle, route de Malagnou 1

Tous ces projets et axes de développement font partie d'un plan de 33 actions concrètes décidées par le Conseil administratif à l'appui de sa stratégie générale en matière de politique énergétique et climatique.

¹¹ OA : voir les projets actifs N° PFI 101.400... et ss.

Raffermir le lien social dans notre ville

Cohésion sociale et petite enfance

Dans le cadre de la politique en faveur de la petite enfance de la Ville de Genève auprès des institutions qu'elle subventionne, plusieurs projets sont prévus dont la construction prochaine d'une nouvelle crèche au bd. de la Cluse 73, ainsi qu'un nouvel aménagement à la rue Rothschild 27.

Mentionnons aussi les projets d'espace de quartier de la rue René-Louis-Piachaud (Ancien Manège), d'aménagement d'une nouvelle crèche au ch. du Plonjon 4, de surélévation de celle de Châteaubriand et de la construction de nouveaux établissements à Chandieu, Cayla et sur le site de la Gare des Eaux-Vives.

Différents projets relatifs aux centres sociaux et aux personnes âgées doivent encore être étudiés.

Enfin, il convient de reprendre le projet de réaménagement du cimetière de Châtelaine et d'intervenir également au niveau des installations et équipements des cimetières de Saint-Georges et de Plainpalais.

Concrètement, plusieurs opérations sont en cours :

- ✓ Construction d'un espace de quartier au Foyer de Sécheron ;
- ✓ Rénovation de l'auberge de jeunesse, sise rue Rothschild ;
- ✓ Construction d'un espace de vie enfantine rue du Cendrier 1-3.
- ✓ Extension de la crèche « Les Gazouillis » rue Lamartine 2 ;

Ecoles

La construction du groupe scolaire à Chandieu est planifiée ainsi que la construction d'une salle de gymnastique et de locaux associatifs à l'école des Cropettes. S'agissant du site de l'ancienne usine à gaz de la Coulouvrenière (Carré Vert), il est maintenant prévu d'y réaliser une salle de gymnastique et une crèche.

Bon nombre d'opérations de rénovations sont en cours ou vont démarrer tout prochainement. Les prochaines interventions concernent les écoles de Liotard, des Crêts-de-Champel, de Saint-Jean, de Cité-Jonction, de Carl-Vogt et de Pâquis-Centre.

Sports

Plusieurs projets d'entretien des équipements existants sont prévus sur le périmètre des Vernets, de la Queue d'Arve, au stade du Bout-du-Monde ainsi qu'au stade de Frontenex.

Un projet pour une 3^{ème} phase de travaux à la patinoire intérieure des Vernets a été introduit dans ce nouveau PFI.

Un enjeu important concerne la construction d'un complexe sportif et d'un espace de quartier sur le site de la Gare des Eaux-Vives. Le Conseil administratif vous a présenté dans ce sens une demande de crédit¹² pour organiser un concours d'architecture et des études.

¹² PR-750 déposée le 10 novembre 2009

Soutien à la culture

Les pouvoirs publics ne prétendent pas faire le bonheur des gens. Ils peuvent cependant y contribuer. Parmi les diverses formes que peut prendre cette contribution, le soutien à la culture en est une des plus importantes.

Dans ce sens, les principaux investissements concernent la construction de la Nouvelle Comédie, l'entretien de la Bibliothèque de Genève, l'aménagement du bâtiment d'art contemporain (BAC), la construction d'un dépôt de collections patrimoniales (Carré Vert), la construction d'un pavillon de la danse, les rénovations des bâtiments « La Console » et « BOT III » des Conservatoire et jardin botaniques, ainsi que différents travaux au Grand-Théâtre.

Le projet d'extension et de réaménagement du Musée d'Art et d'Histoire, sis rue Charles-Galland, a été réintroduit dans le plan financier.

La demande de crédit relative à la rénovation et à l'aménagement de la salle de l'Alhambra a été présentée à votre Conseil en juin 2009.

Différentes opérations sont en cours ; en voici les principales :

- ✓ Réaménagement de la bibliothèque d'art et d'archéologie ;
- ✓ Construction de BOT V (herbier et espace public des CJB) ;
- ✓ Rénovation du Musée d'histoire naturelle ;
- ✓ Amélioration de l'accessibilité des personnes handicapées.

Autre opération d'envergure, l'agrandissement et la rénovation du Musée d'ethnographie sont pour le moment suspendus, dans l'attente d'une prochaine votation populaire.

Sécurité publique

Les principales ressources prévues par le PFI sont liées à la mise à niveau du matériel existant (véhicules de secours, centrale d'alarme). Toutefois, le plan a été adapté de par la nécessité d'assainir le parc de véhicules qui fait partie des Engagements d'Aalborg.

La réflexion se poursuit par rapport à l'évolution du dispositif d'intervention des Sapeurs pompiers professionnels (caserne rive droite) ;

Un aménagement de locaux, pour la police municipale (poste de quartier) est prévu à la rue Rothschild 27.

Enfin, il conviendra de rénover et de mettre en conformité plusieurs abris de Protection civile.

Concrètement, plusieurs opérations sont en cours :

- ✓ Déploiement de réseau national de sécurité PLOYCOM ;
- ✓ Réaménagement du centre de formation CECOFOR ;
- ✓ Renouvellement des véhicules.

Fonctionnement des services municipaux

Dans le cadre de l'efficience de notre service public, ces ressources d'investissement demeurent indispensables au renouvellement des différents biens de l'administration ainsi que pour l'entretien des bâtiments publics.

Renouvellement et assainissement des véhicules (PRV)

Comme mentionné précédemment, il est nécessaire d'assainir le parc de véhicules de l'administration (Engagements d'Aalborg). En augmentation des sommes déjà prévues ces dernières années, plusieurs lignes ont été rajoutées. Globalement, la mise à niveau du parc actuel nécessite le remplacement de plus de cent véhicules et engins d'une valeur totale estimée à 25 millions de francs¹³.

Systemes d'information et de communication (PSIC)

L'organisation administrative de la Ville de Genève repose chaque jour un peu plus sur les technologies de l'information et de la communication. Par rapport au précédent PFI, les ressources prévues restent identiques ; elles permettent d'assurer le bon fonctionnement des infrastructures d'information et de communication, mais également de financer nombre de projets importants pour l'administration municipale.

Mobilier (PAM)

Le financement des plans d'achats pour le renouvellement et l'évolution du mobilier, des machines diverses, machines de bureau et de nettoyage de la Ville de Genève reste dans le même cadre budgétaire que l'année dernière.

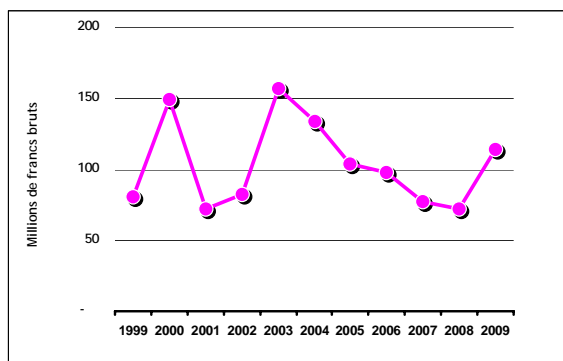
¹³ Véhicules du SIS compris

Conclusion

Par rapport aux exercices précédents, l'année 2009 a montré une nette progression des dépenses d'investissements¹⁴, à la grande satisfaction du Conseil administratif. Les principaux postes de dépenses ont concerné l'aménagement du domaine public, les travaux d'assainissement, le logement ainsi que la culture. Grâce à un excellent taux d'autofinancement¹⁵ de ces investissements, la dette a une nouvelle fois pu être réduite.

Bien qu'il faille faire preuve d'une certaine prudence par rapport au financement des investissements à venir, la tendance à la hausse observée l'année dernière devrait se poursuivre. Nous l'avons vu précédemment, bon nombre d'opérations sont en cours de réalisation, dont plusieurs gros chantiers. Par ailleurs, et en fonction des ressources allouées par votre Conseil, d'autres opérations vont démarrer prochainement.

¹⁴ Evolution des dépenses brutes d'investissement 1999 - 2009



¹⁵ Taux 2009 = 222 %

Une ville qui vit est une ville qui réalise ses projets. Ce sixième plan financier d'investissement confirme qu'il est un instrument majeur pour la Ville de Genève, ouvrant à chacun-e la possibilité de visualiser la diversité des projets de la municipalité.

Quels sont-ils ? Nous voulons notamment renforcer nos investissements en matière de logement, requalifier bon nombre d'aménagements, favoriser la mobilité douce, améliorer nos prestations envers la population et nous montrer proactifs dans la mise en œuvre des grands projets.

Pour terminer, le Conseil administratif désire maintenir une ville et des quartiers pluriels, où la diversité sociale garantit une société intégrée. Il est essentiel d'améliorer la qualité de vie dans notre ville et de mettre en valeur les richesses collectives des habitantes et habitants.

Comme pour les précédents plans financiers, le Conseil administratif souhaite que le présent document suscite des échanges et des débats constructifs avec les élues et les élus du Conseil municipal.

Lexique des abréviations

A. Statuts des objets du PFI

VOT	Crédit voté par le Conseil Municipal
DEP	Crédit déposé sous forme de proposition de crédit (PR) devant le Conseil municipal
PRA	Projet actif
N-PRA	Nouveau projet actif qui ne figurait pas au précédent plan financier
PRNP	Projet non planifié

B. Autorités, départements et services municipaux

ACE	Administration centrale
ARC	Service d'architecture
BAA	Bibliothèque d'art et d'archéologie
BAT	Service des bâtiments
BMU	Service des bibliothèques et discothèques municipales
BGE	Bibliothèque de Genève
CA	Conseil administratif
CJB	Conservatoire et jardin botaniques
CM	Conseil municipal
CMAI	Centrale municipale d'achat et d'impression
CPA	Unité conservation du patrimoine architectural
DC	Direction et secrétariat du département de la culture

DCA	Direction du département des constructions et de l'aménagement
DEJ	Délégation à la jeunesse
DEUS	Direction du département de l'environnement urbain et de la sécurité
DFL	Direction du département des finances et du logement
DG	Direction générale
DPE	Délégation à la petite enfance
DRH	Direction des ressources humaines
DSIC	Direction des systèmes d'information et de communication
ECO	Service des écoles et institutions pour l'enfance
ENE	Service de l'énergie
FUN	Service des pompes funèbres et cimetières
GCI	Service du génie civil
GIM	Gérance immobilière municipale
LOM	Service logistique et manifestations
MAH	Musée d'art et d'histoire
MEG	Musée d'Ethnographie de Genève
MHN	Musée d'histoire naturelle
OPF	Unité opérations foncières
SAM	Service d'aménagement urbain et de la mobilité
SEEP	Service de la sécurité et de l'espace public
SEVE	Service des espaces verts
SIS	Service d'incendie et de secours
SOC	Service social
SPO	Service des sports
URB	Service d'urbanisme
VVP	Voirie - Ville propre

C. Autres abréviations usuelles

APM	Agent de police municipale	PAM	Plan d'achat de renouvellement du mobilier, machines diverses, machines de bureau, machines de nettoyage
BAC	Bâtiment d'art contemporain	PCI	Protection civile
BFO	Budget financier quadriennal	PF	Patrimoine financier
CASS	Centre d'action sociale et de santé	PFI	Plan financier d'investissement
CECOFOR	Centre de compétence en matière de formation	PGEE	Plan général d'évacuation des eaux
CETA	Centrale d'engagement et de traitement des alarmes	PL	Mise en œuvre du plan lumière
CEVA	Liaison ferroviaire Cornavin, Eaux-Vives, Annemasse	PLCP	Plan directeur des chemins pour piétons
CFF	Chemins de fer fédéraux	PLQ	Plan localisé de quartier
CMD	Centre de maintien à domicile	PR	Proposition de crédit d'investissement du Conseil administratif destinée au Conseil municipal
Cpl	Complémentaire	PRV	Plan quadriennal de renouvellement des véhicules et engins (hors SIS & voirie)
Dpt	Département	PS	Plan de site
EH	Etablissement horticole	PSIC	Plan biennal des systèmes d'information et de communication (remplace les anciens PIQ)
EMS	Etablissement médico social	QV	Qualité de vie dans les quartiers
EPG	Eglise protestante de Genève	SIG	Services industriels de Genève
EU/EP	Eaux usées, eaux pluviales (concerne les collecteurs)	St	Indice « Stratus »
Fondetec	Fondation communale pour le développement des emplois et du tissu économique en Ville de Genève	TC	Plan directeur des transports en commun
FP	Fondation des parkings	TCMC	Tram Cornavin, Meyrin, CERN
FVGLS	Fondation Ville de Genève pour le logement social	TCOB	Tram Cornavin, Onex, Bernex
GLN	Solution raccordement « Genève-Lac-Nation »	TGSA	Tram Grand-Saconnex
GP	Accompagnement des grands projets	TPG	Transports publics genevois
IEPA	Immeuble avec encadrement pour personnes âgées	TSR	Télévision suisse romande
IPE	Institutions de la petite enfance	UACP	Unité d'action communautaire de proximité
MQ	Maison de quartier	ZIC	Zone industrielle de Châtelaine (ex SIP)
OA	Ouvrage d'art	ZP	Zones à priorité piétonne
OPAir	Ordonnance fédérale sur la protection de l'air		
OPB	Ordonnance fédérale sur la protection contre le bruit		
PA	Patrimoine administratif		

Graphiques et tableaux

Le total du PFI cumule trois types d'objets :

- ✓ les crédits déjà votés par le Conseil municipal (sommes non dépensées) ;
- ✓ les crédits déposés au Conseil municipal ;
- ✓ les projets retenus par le Conseil administratif et qui font l'objet d'une planification de dépense.

Les totaux figurant dans les graphiques et tableaux représentent des dépenses brutes, les recettes annuelles étant indiquées généralement et globalement au bas des différents tableaux (à l'exception du graphique N° 1 présenté en dépenses nettes).

Quelques différences minimales entre les calculs des différents tableaux et graphiques peuvent provenir des arrondis en millions de francs.

Ces différents documents de synthèse sont présentés comme suit :

Graphique et tableau N° 1 - Totalité du plan

Planification des dépenses et recettes totales d'investissement.

Il s'agit des crédits votés, déposés et des projets actifs retenus dans le plan financier (Statuts VOT, DEP, PRA et N-PRA). Cumulés, ils représentent le total brut du PFI.

La représentation graphique mentionne des dépenses nettes. Les couleurs sont identiques à celles des listes détaillées.

Le tableau détaille les dépenses et recettes annuelles.

Graphiques et tableau N° 2 & 2bis - Totalité du plan

Ils présentent également les crédits votés, déposés et les projets actifs (Statuts VOT, DEP, PRA et N-PRA).

Les graphiques en « aires » et « secteurs » détaillent les investissements totaux bruts, par groupes fonctionnels. Le tableau récapitule les investissements totaux détaillés par groupes et sous-groupes fonctionnels.

Graphique et tableau N° 3 - Crédits votés et déposés (VOT-DEP)

Il s'agit du cumul des opérations en cours de réalisation et des crédits d'investissement actuellement à l'étude du Conseil municipal (Statuts VOT, DEP).

Le graphique en « secteurs » détaille les investissements bruts votés et déposés, par groupes fonctionnels et en pourcentage. Le tableau récapitule les mêmes investissements par groupes fonctionnels.

Graphique et tableau N° 4 - Projets actifs (PRA - N-PRA)

Il s'agit des projets planifiés par le Conseil administratif (Statuts PRA et N-PRA).

Le graphique en « secteurs » détaille ces projets, par groupes fonctionnels et en pourcentage. Le tableau récapitule les mêmes projets par groupes fonctionnels.

Graphique N° 5 - Projets non planifiés (PRNP)

Le graphique en « secteurs » détaille ces objets, par groupes fonctionnels, en millions de francs bruts et en pourcentage.

Comparatif des dépenses d'investissement planifiées

Il s'agit de la représentation du graphique N° 1 pour la période allant du 3^{ème} au 6^{ème} PFI.

Evolution des dépenses d'investissement planifiées

Cette nouvelle présentation compare les différentes dépenses planifiées pour la période allant du premier au sixième PFI, par groupe fonctionnel.

Graphique N° 1

Planification des dépenses totales d'investissement 2011 - 2022

(en millions de francs nets, recettes déduites)

Situation au 23 juin 2010

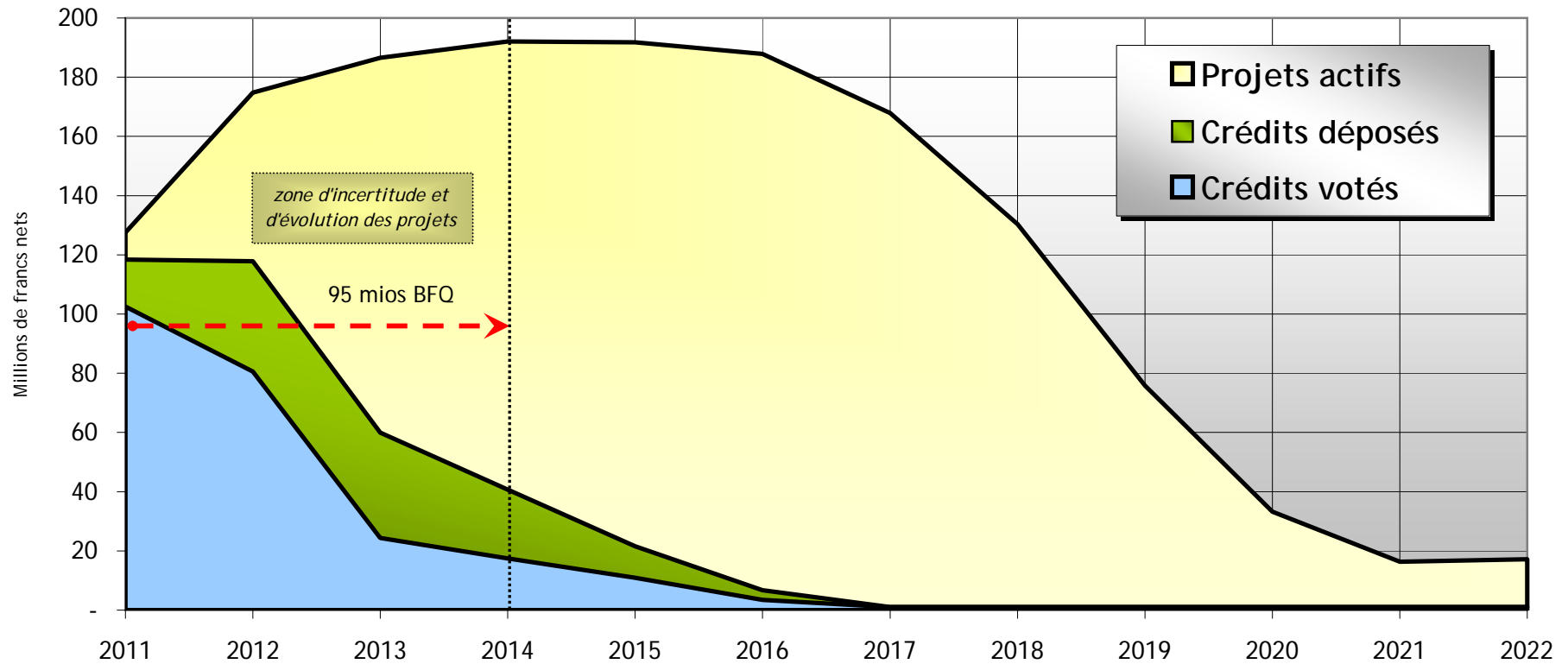


Tableau N° 1

Planification des dépenses et recettes totales (Crédits votés, déposés et projets actifs)

(en millions de francs bruts et nets, arrondis)

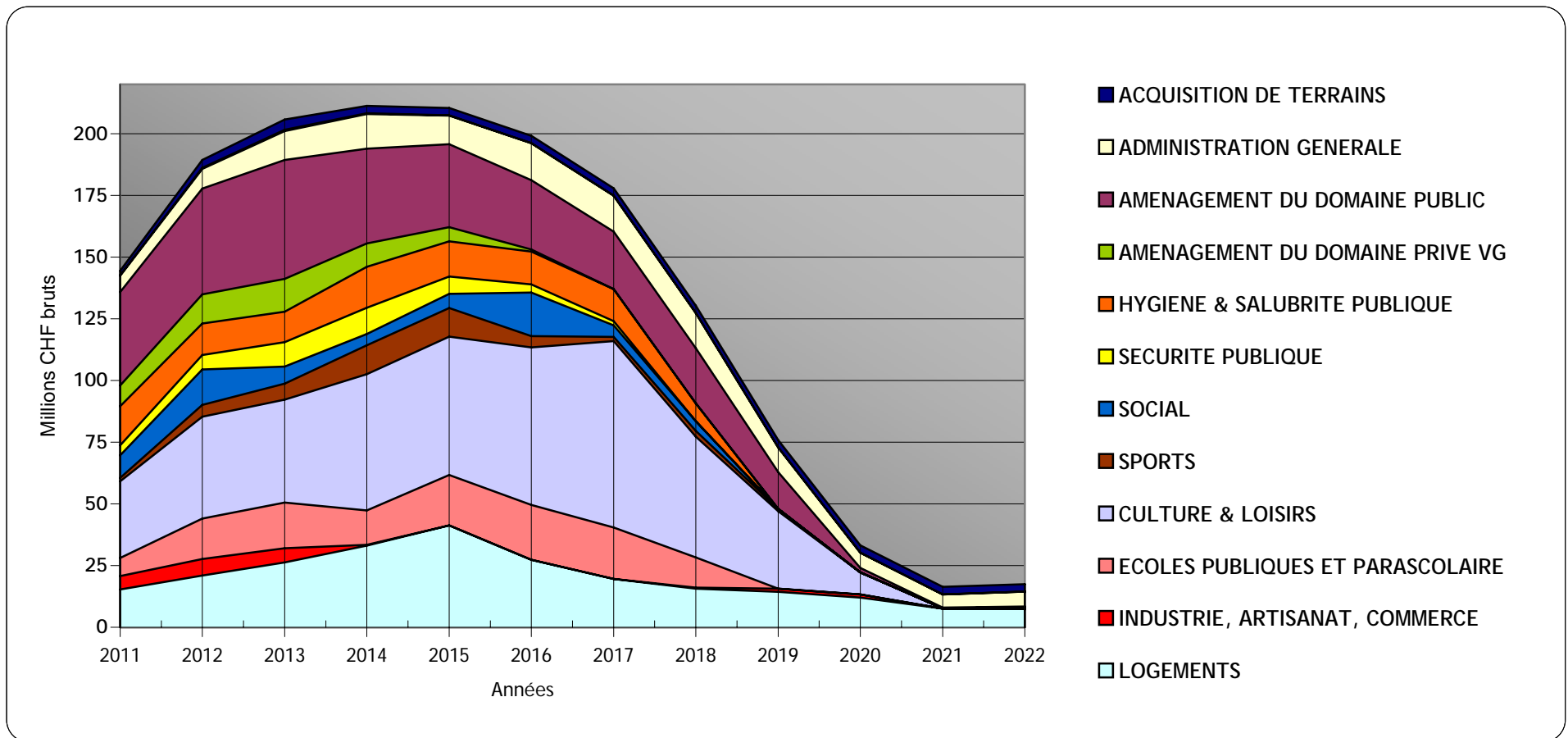
	← 29 ^{ème} BFQ →				2015	2016	2017	2018	2019	2020	2021	2022	Totaux bruts	%	Recettes	Totaux nets	
	2011	2012	2013	2014													
Crédits votés	118.9	90.5	34.7	19.5	10.9	3.5	1.0	1.0	1.0	1.0	1.0	1.0	284	17.7%	38.5	246	
Crédits déposés	16.2	37.4	35.6	23.2	10.7	3.2	-	-	-	-	-	-	126	7.8%	0.5	125	
Totaux (votés + déposés)	135.1	127.9	70.3	42.7	21.6	6.7	1.0	1.0	1.0	1.0	1.0	1.0	410	25.5%	39	371	
Disponibilité théorique	-40.1	-32.9	24.7	52.3	78.4	93.3	99.0	99.0	99.0	99.0	99.0	99.0	770				
Projets actifs	9.4	61.4	135.5	168.6	188.8	192.4	176.9	129.3	74.9	32.3	15.4	16.5	1'201	74.5%	71	1'130	
Totaux BRUTS PFI	144.5	189.3	205.7	211.2	210.4	199.1	177.9	130.3	75.9	33.3	16.4	17.5	1'611	100%	110	1'501	
Recettes	16.9	14.6	19.2	19.2	18.7	11.3	10.0	-	-	-	-	0.4					
Totaux NETS PFI	127.6	174.8	186.6	192.0	191.8	187.9	167.9	130.3	75.9	33.3	16.4	17.2				1'501	
Dépassement théorique net	32.6	79.8	91.6	97.0	91.8	87.9	67.9	30.3	-24.1	-66.7	-83.6	-82.8				321	
																	987
																	2'488

Graphique N° 2

Répartition temporelle des investissements totaux Cumul des crédits votés, déposés et des projets actifs (VOT + DEP + PRA)

(par groupes fonctionnels, en millions de francs bruts)

Vue d'ensemble du plan financier, les graphiques N° 2 et 2bis totalisent les dépenses brutes des crédits votés, déposés et des projets actifs.



Graphique N° 2bis

Répartition des investissements totaux Cumul des crédits votés, déposés et des projets actifs (VOT + DEP + PRA)

(par groupes fonctionnels, en millions de francs bruts et en pourcentage)

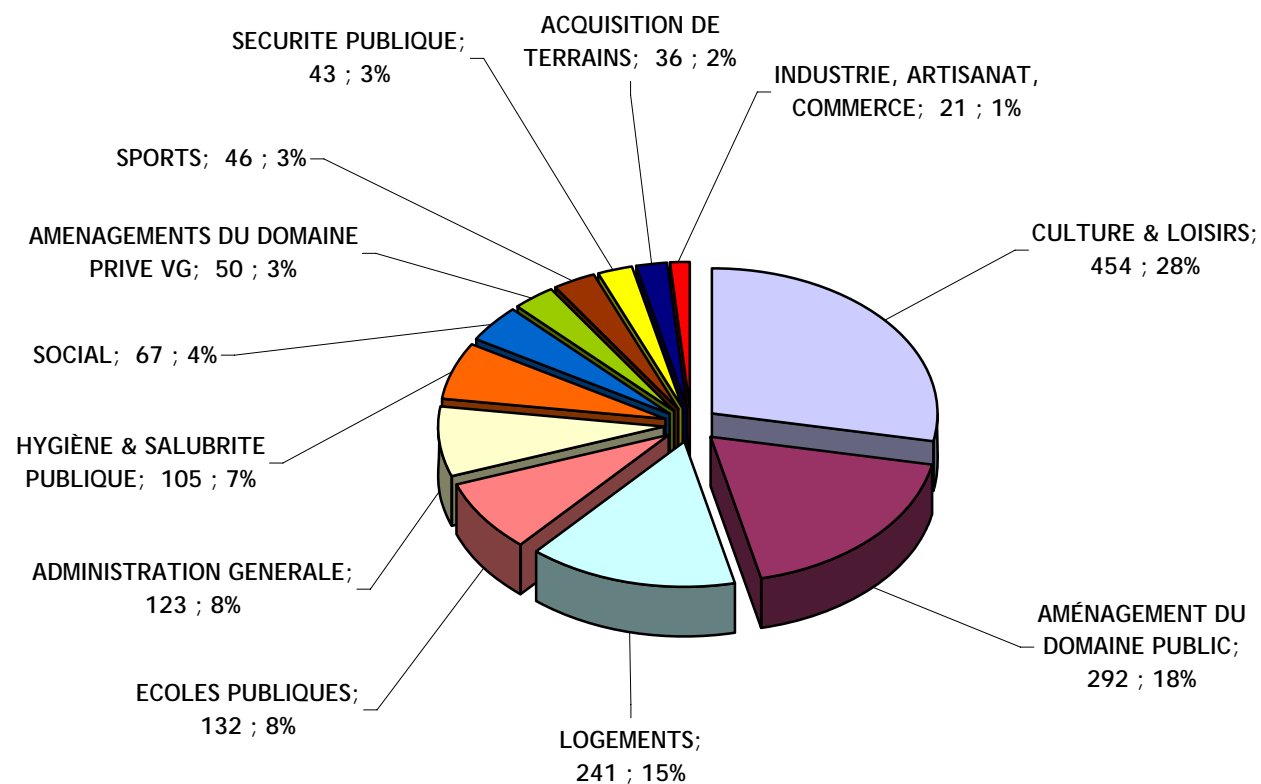


Tableau N° 2

Récapitulation des investissements totaux (Crédits votés, déposés et projets actifs)

(par groupes et sous-groupes fonctionnels, en millions de francs bruts, arrondis)

Groupe	Sous-groupe	2011	2012	2013	2014	2015	2016	2017	2018	2019	2020	2021	2022	Totaux bruts	%
		010	LOGEMENTS	15.4	21.0	26.3	33.1	41.3	27.4	19.6	15.6	14.4	12.1	7.6	7.6
	010 Logements (en général)	0.1	0.1	0.1	0.1	0.1	0.1	0.1	0.1	0.1	0.1	0.1	0.1	1.2	0.1%
	011 Logements nouveaux	1.8	2.3	3.7	6.3	9.1	1.3	1.0	1.0	1.0	1.0	1.0	1.0	30.5	1.9%
	012 Logements existants	13.0	18.6	22.6	26.7	32.0	26.0	18.5	14.5	13.3	11.0	6.5	6.5	209.2	13.0%
	013 Logements mis à disposition de tiers	0.5	-	-	-	-	-	-	-	-	-	-	-	0.5	0.0%
020	INDUSTRIE, ARTISANAT, COMMERCE	5.3	6.7	5.8	0.3	-	-	-	0.5	1.3	1.2	-	-	21.1	1.3%
030	ECOLES PUBLIQUES ET PARASCOLAIRE	7.4	16.4	18.4	13.9	20.5	22.3	20.9	12.2	-	-	-	-	131.9	8.2%
	030 Constructions existantes	5.7	11.1	12.6	9.6	7.5	2.3	1.9	-	-	-	-	-	50.6	3.1%
	031 Nouvelles constructions	1.7	5.3	5.9	4.3	13.0	20.0	19.0	12.2	-	-	-	-	81.3	5.0%
040	CULTURE & LOISIRS	31.0	41.2	41.7	55.2	56.1	63.8	75.5	48.9	31.3	9.0	0.1	-	453.8	28.2%
	040 Culture & loisirs (équipements généraux)	0.4	-	-	-	-	-	-	-	-	-	-	-	0.4	0.0%
	041 Bibliothèques, discothèques, vidéothèques	2.2	2.6	3.2	2.5	1.5	1.5	6.5	7.2	3.8	-	-	-	31.1	1.9%
	042 Musées, conservatoire & jardin botaniques	24.0	29.3	24.2	38.2	39.1	34.3	38.9	15.0	9.7	-	-	-	252.6	15.7%
	043 Théâtres & concerts	3.5	8.2	12.0	13.5	14.7	24.2	23.5	22.1	15.0	7.9	-	-	144.4	9.0%
	044 Conservation du patrimoine	0.1	0.1	0.1	0.1	0.1	0.1	0.1	0.1	0.1	0.1	0.1	-	1.1	0.1%
	046 Animations & loisirs	0.9	1.1	2.2	0.9	0.7	3.7	6.5	4.5	2.7	1.0	-	-	24.2	1.5%
050	SPORTS	1.4	4.8	6.5	11.7	11.6	4.5	1.8	2.4	1.0	-	-	-	45.6	2.8%
060	SOCIAL	9.1	14.4	6.9	4.6	5.8	17.7	4.6	3.9	-	-	-	-	67.0	4.2%
	060 Social (équipements généraux)	5.4	5.4	0.4	0.5	2.0	6.6	3.6	3.7	-	-	-	-	27.6	1.7%
	061 Enfants et jeunesse	3.7	8.5	5.7	3.3	3.0	10.3	0.2	0.2	-	-	-	-	34.9	2.2%
	063 Personnes âgées	-	0.5	0.8	0.8	0.8	0.8	0.8	-	-	-	-	-	4.5	0.3%
	064 Centres sociaux	-	-	-	-	-	-	-	-	-	-	-	-	-	0.0%
070	SECURITE PUBLIQUE	4.0	5.8	10.0	10.6	7.0	3.3	1.7	-	-	-	-	0.6	43.0	2.7%
	070 Sécurité publique (équipements généraux)	0.8	0.8	0.8	0.7	0.6	-	-	-	-	-	-	-	3.8	0.2%
	072 Police municipale	-	-	-	-	-	-	-	-	-	-	-	-	-	0.0%
	073 Service d'incendie	3.2	5.0	8.5	9.2	5.7	2.6	1.0	-	-	-	-	0.6	35.7	2.2%
	074 Protection civile	-	-	0.7	0.7	0.7	0.7	0.7	-	-	-	-	-	3.5	0.2%

Tableau N° 2

Récapitulation des investissements totaux (Crédits votés, déposés et projets actifs)

(par groupes et sous-groupes fonctionnels, en millions de francs bruts, arrondis)

Groupe	Sous-grpe	2011	2012	2013	2014	2015	2016	2017	2018	2019	2020	2021	2022	Totaux bruts	%
		080	HYGIÈNE & SALUBRITE PUBLIQUE	15.9	12.8	12.2	16.6	14.3	13.3	13.0	7.2	-	-	-	-
	081 Protection des eaux & de l'environnement	14.7	9.1	8.5	12.2	7.5	6.3	5.0	3.0	-	-	-	-	66.3	4.1%
	082 Enlèvement & traitement des déchets	1.1	3.5	3.2	3.0	4.7	5.0	4.0	1.0	-	-	-	-	25.5	1.6%
	084 Cimetières & crématoires	0.1	0.2	0.5	1.4	2.1	2.0	4.0	3.2	-	-	-	-	13.5	0.8%
090	AMÉNAGEMENT DU DOMAINE PRIVÉ VG	8.4	11.8	13.4	9.4	5.7	0.9	-	-	-	-	-	-	49.6	3.1%
	091 Parcs & promenades	8.4	10.8	11.8	8.1	5.3	0.8	-	-	-	-	-	-	45.1	2.8%
	092 Moyens de gestion des espaces verts	0.1	1.0	1.6	1.3	0.4	0.1	-	-	-	-	-	-	4.5	0.3%
100	AMÉNAGEMENT DU DOMAINE PUBLIC	37.9	42.8	48.1	38.4	33.6	28.1	23.3	22.4	15.0	1.9	0.4	0.3	292.0	18.1%
	100 Aménagement du domaine public (en général)	0.1	-	0.1	-	0.2	0.1	0.2	0.1	0.2	0.1	0.2	0.1	1.4	0.1%
	101 Rues, routes & ouvrages d'art	14.6	13.5	21.7	11.4	5.2	3.5	0.7	1.2	1.2	0.7	0.2	0.2	73.7	4.6%
	102 Places, rues résidentielles, trafic modéré	7.2	20.1	20.9	19.6	16.5	11.8	13.6	14.3	5.6	1.1	-	-	130.6	8.1%
	103 Parkings publics	0.4	0.7	0.4	-	-	-	-	-	-	-	-	-	1.4	0.1%
	104 Bâtiments, édicules publics	1.2	1.0	0.3	0.3	1.0	1.3	1.0	-	-	-	-	-	6.1	0.4%
	106 Transports publics	14.5	7.6	4.7	7.1	10.8	11.5	7.9	6.9	8.0	-	-	-	78.8	4.9%
110	ADMINISTRATION GENERALE	6.6	7.9	11.8	14.1	11.6	14.9	14.6	14.2	9.9	6.2	5.3	6.1	123.2	7.6%
	111 Objets mobiliers	5.0	6.0	9.2	11.3	7.8	9.7	9.1	10.3	9.4	6.1	5.2	6.0	95.1	5.9%
	112 Objets immobiliers	1.7	1.9	2.6	2.8	3.8	5.2	5.5	3.9	0.5	0.1	0.1	0.1	28.1	1.7%
120	PLANIFICATION AMÉNAGEMENT LOCAL	0.1	0.5	0.5	0.3	0.1	-	-	-	-	-	-	-	1.5	0.1%
130	ACQUISITION DE TERRAINS	1.9	3.2	4.2	3.0	3.0	3.0	3.0	3.0	3.0	3.0	3.0	3.0	36.2	2.2%
	Totaux bruts PFI	145	189	206	211	210	199	178	130	76	33	16	18	1'611	100.0%
	Recettes	17	15	19	19	19	11	10	-	-	-	-	0	110	
	Totaux nets PFI	128	174	187	192	191	188	168	130	76	33	16	18	1'501	

Graphique N° 3

Crédits votés par le Conseil municipal

+

Crédits déposés au Conseil municipal

Opérations en cours de réalisation dont des dépenses sont encore planifiées pour les années 2011 et suivantes.

Crédits d'investissements, non votés, à l'étude du Conseil municipal.

(par groupes fonctionnels, en millions de francs bruts et en pourcentage)

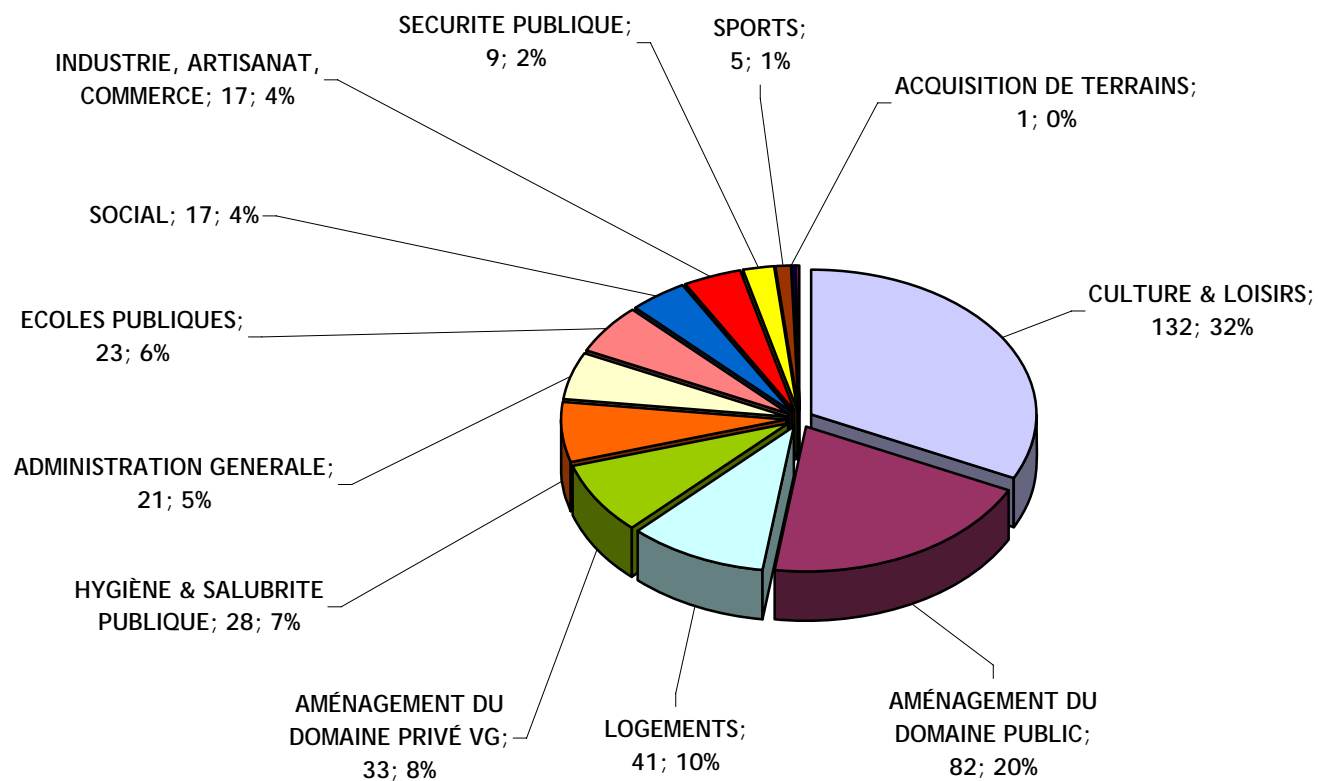


Tableau N° 3

Récapitulation des crédits d'investissements votés et déposés (VOT + DEP)

(par groupes fonctionnels, en millions de francs bruts, arrondis)

Groupe		2011	2012	2013	2014	2015	2016	2017	2018	2019	2020	2021	2022	Totaux bruts	%
010	LOGEMENTS	13.9	9.7	6.0	3.0	1.4	1.0	1.0	1.0	1.0	1.0	1.0	1.0	41.0	10.0%
020	INDUSTRIE, ARTISANAT, COMMERCE	5.3	6.5	5.0	-	-	-	-	-	-	-	-	-	16.8	4.1%
030	ECOLES PUBLIQUES ET PARASCOLAIRE	7.2	11.9	3.7	0.2	-	-	-	-	-	-	-	-	23.0	5.6%
040	CULTURE & LOISIRS	30.5	34.6	28.3	23.7	11.7	3.5	-	-	-	-	-	-	132.3	32.2%
050	SPORTS	0.4	0.4	0.8	1.3	1.6	1.0	-	-	-	-	-	-	5.5	1.3%
060	SOCIAL	8.5	8.5	0.3	-	-	-	-	-	-	-	-	-	17.2	4.2%
070	SECURITE PUBLIQUE	4.0	2.8	0.8	0.7	0.6	-	-	-	-	-	-	-	9.0	2.2%
080	HYGIÈNE & SALUBRITE PUBLIQUE	15.6	11.5	0.7	-	-	-	-	-	-	-	-	-	27.8	6.8%
090	AMÉNAGEMENT DU DOMAINE PRIVÉ VG	8.1	8.3	7.2	5.5	4.3	-	-	-	-	-	-	-	33.3	8.1%
100	AMÉNAGEMENT DU DOMAINE PUBLIC	35.1	28.0	11.9	6.2	0.3	-	-	-	-	-	-	-	81.5	19.9%
110	ADMINISTRATION GENERALE	6.3	5.7	4.6	2.0	1.6	1.2	-	-	-	-	-	-	21.4	5.2%
120	PLANIFICATION AMÉNAGEMENT LOCAL	0.1	0.1	0.1	0.1	0.1	-	-	-	-	-	-	-	0.5	0.1%
130	ACQUISITION DE TERRAINS	-	-	1.0	-	-	-	-	-	-	-	-	-	1.0	0.2%
	Totaux bruts	135	128	70	43	22	7	1	1	1	1	1	1	410	100.0%
	Recettes	17	10	10	2	-	-	-	-	-	-	-	-	39	
	Totaux nets	118	118	60	41	22	7	1	1	1	1	1	1	371	

Graphique N° 4

Projets actifs - (statut PRA & N-PRA)

(par groupes fonctionnels, en millions de francs bruts et en pourcentage)

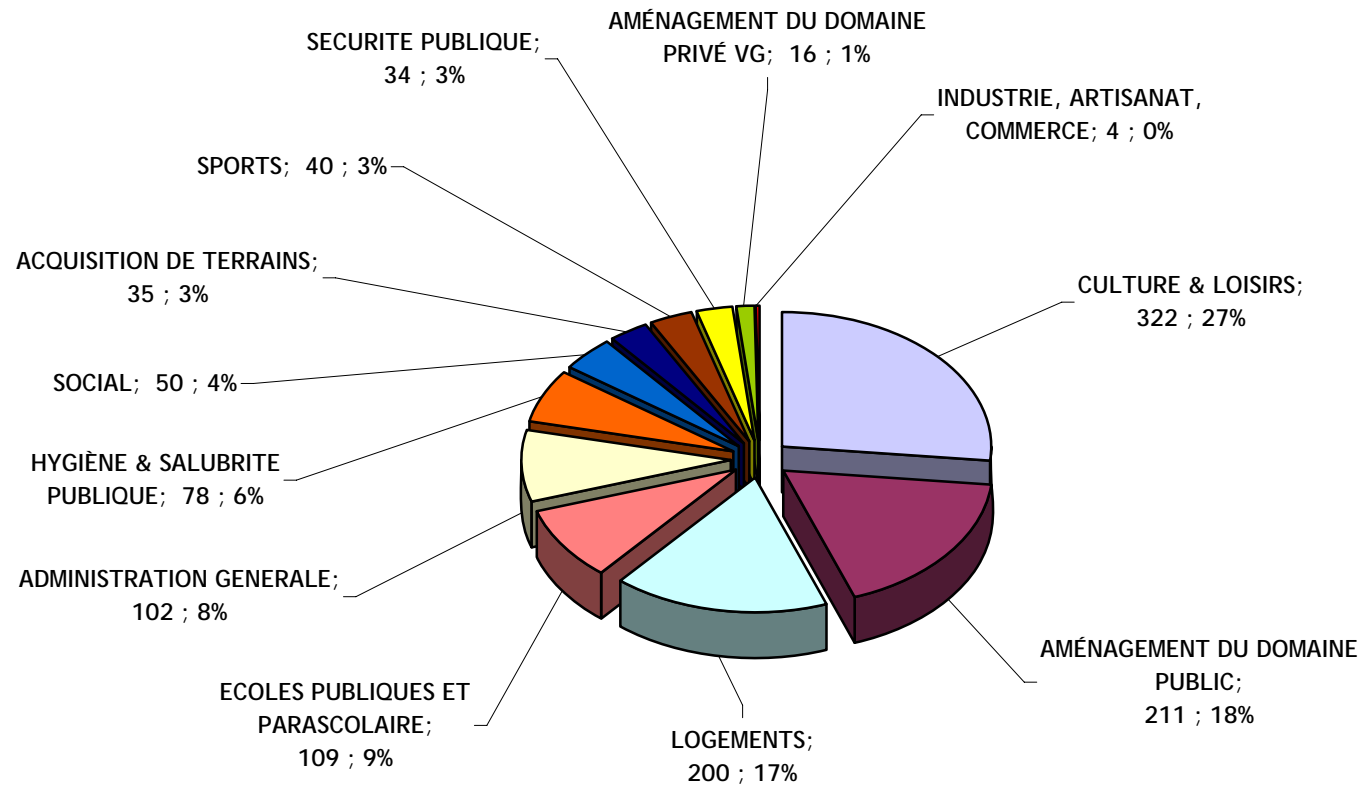


Tableau N° 4

Récapitulation des projets actifs

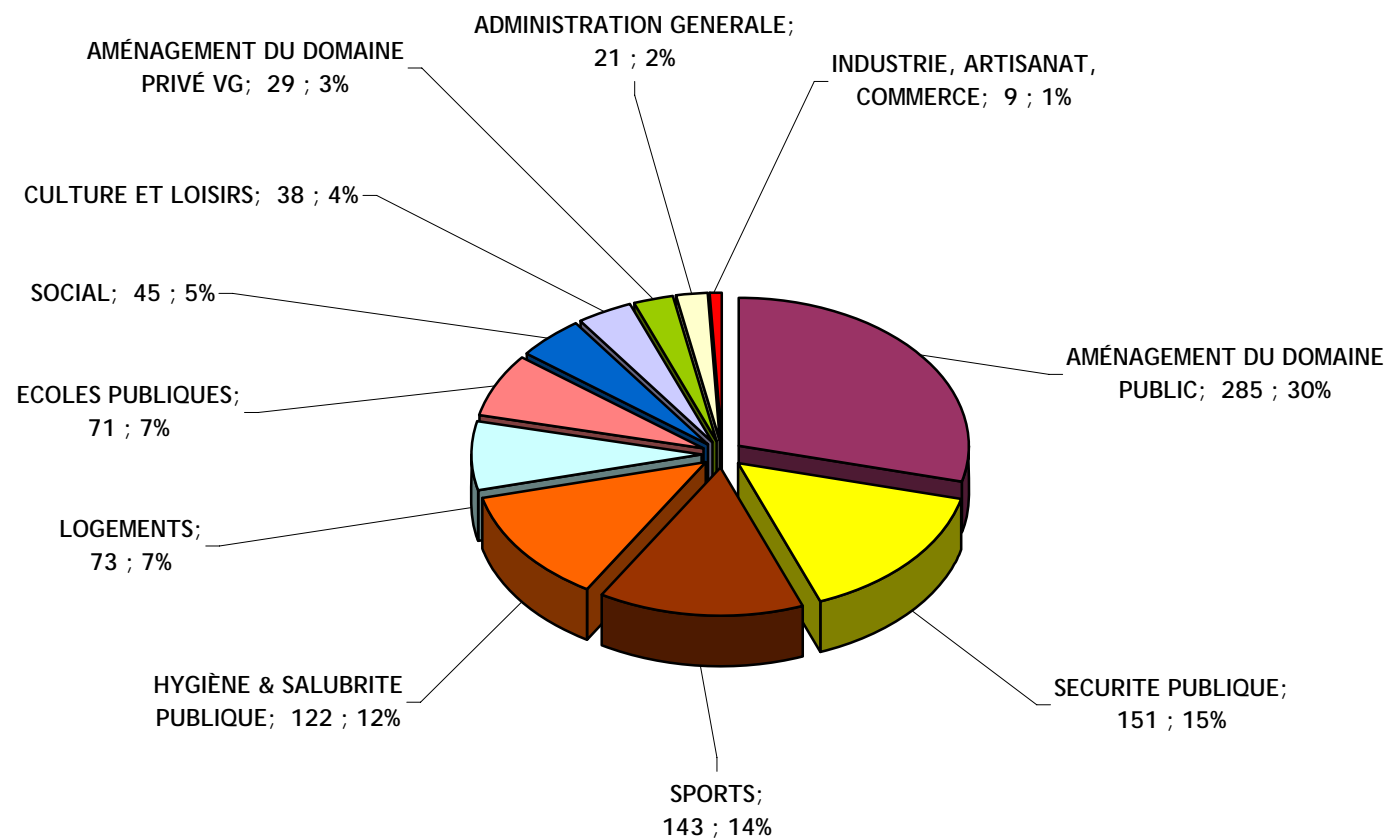
(par groupes fonctionnels, en millions de francs bruts, arrondis)

Groupe		2011	2012	2013	2014	2015	2016	2017	2018	2019	2020	2021	2022	Totaux bruts	%
010	LOGEMENTS	1.5	11.3	20.3	30.2	39.9	26.4	18.6	14.6	13.4	11.1	6.6	6.6	200.4	16.7%
020	INDUSTRIE, ARTISANAT, COMMERCE	-	0.2	0.8	0.3	-	-	-	0.5	1.3	1.2	-	-	4.3	0.4%
030	ECOLES PUBLIQUES ET PARASCOLAIRE	0.2	4.5	14.8	13.7	20.5	22.3	20.9	12.2	-	-	-	-	108.9	9.1%
040	CULTURE & LOISIRS	0.5	6.7	13.4	31.6	44.4	60.3	75.5	48.9	31.3	9.0	0.1	-	321.5	26.8%
050	SPORTS	1.1	4.4	5.7	10.4	10.0	3.5	1.8	2.4	1.0	-	-	-	40.1	3.3%
060	SOCIAL	0.6	6.0	6.6	4.6	5.8	17.7	4.6	3.9	-	-	-	-	49.8	4.1%
070	SECURITE PUBLIQUE	-	3.0	9.2	9.9	6.4	3.3	1.7	-	-	-	-	0.6	34.0	2.8%
080	HYGIÈNE & SALUBRITE PUBLIQUE	0.3	1.2	11.6	16.6	14.3	13.3	13.0	7.2	-	-	-	-	77.5	6.4%
090	AMÉNAGEMENT DU DOMAINE PRIVÉ VG	0.4	3.5	6.2	3.9	1.5	0.9	-	-	-	-	-	-	16.3	1.4%
100	AMÉNAGEMENT DU DOMAINE PUBLIC	2.8	14.9	36.2	32.2	33.3	28.1	23.3	22.4	15.0	1.9	0.4	0.3	210.5	17.5%
110	ADMINISTRATION GENERALE	0.3	2.2	7.2	12.1	10.0	13.7	14.6	14.2	9.9	6.2	5.3	6.1	101.8	8.5%
120	PLANIFICATION AMÉNAGEMENT LOCAL	-	0.4	0.4	0.2	-	-	-	-	-	-	-	-	1.0	0.1%
130	ACQUISITION DE TERRAINS	1.9	3.2	3.2	3.0	3.0	3.0	3.0	3.0	3.0	3.0	3.0	3.0	35.2	2.9%
	Totaux bruts	9	61	135	169	189	192	177	129	75	32	15	17	1'201	100.0%
	Recettes	0	4	9	17	19	11	10	-	-	-	-	0	71	
	Totaux nets	9	57	126	152	170	181	167	129	75	32	15	17	1'130	

Graphique N° 5

Projets non planifiés (Statut PRNP, non compris dans les calculs et projections financières du PFI)

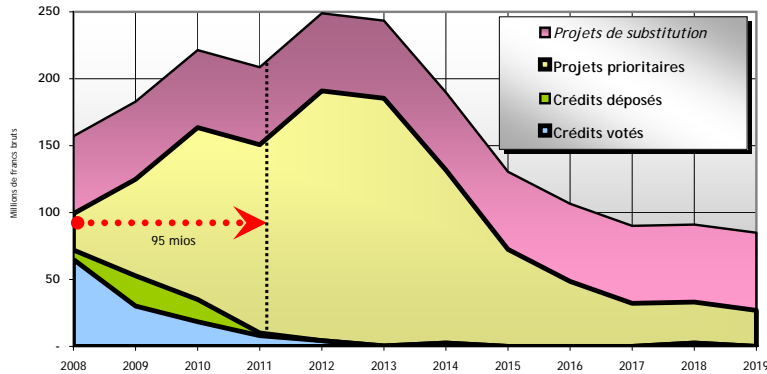
(par groupes fonctionnels, en millions de francs bruts et en pourcentage)



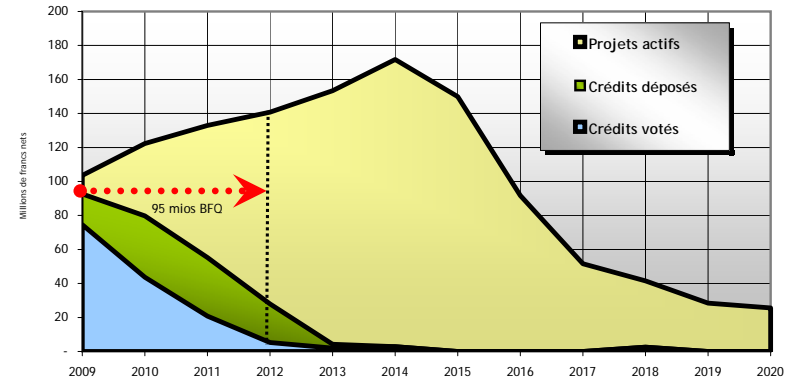
Comparatif des dépenses totales d'investissement

Représentation du graphique N° 1 pour la période allant du 3^{ème} au 6^{ème} PFI

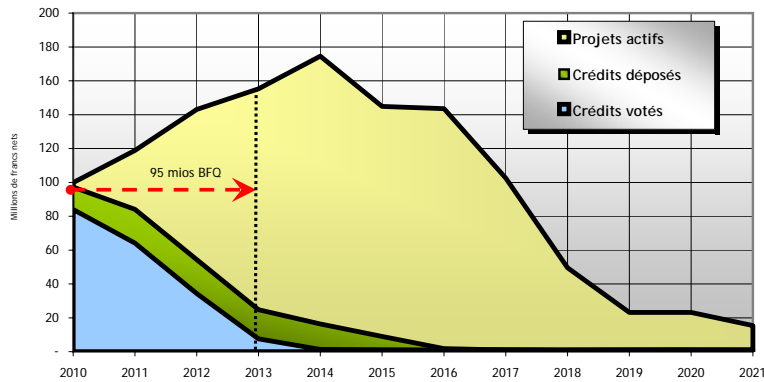
3^{ème} PFI 2008 - 2019



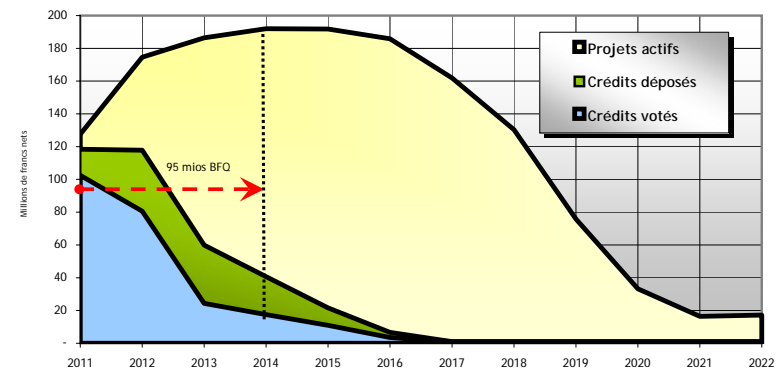
4^{ème} PFI 2009 - 2020



5^{ème} PFI 2010 - 2021



6^{ème} PFI 2011 - 2022

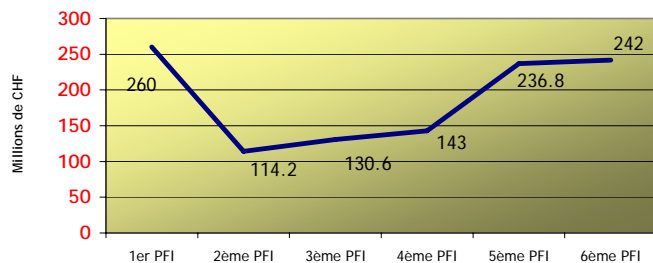


Evolution des dépenses totales planifiées par groupe fonctionnel

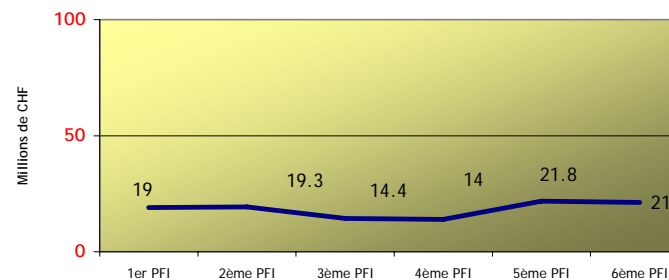
Période allant du premier au sixième PFI (en mio de CHF bruts)

Nouveau

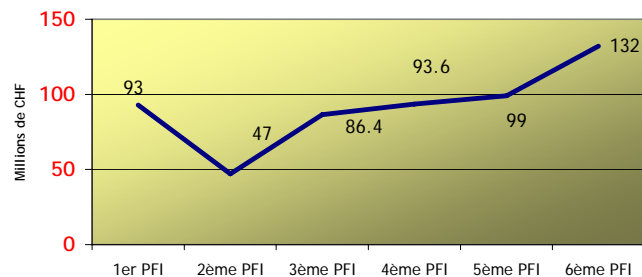
010 - Logements



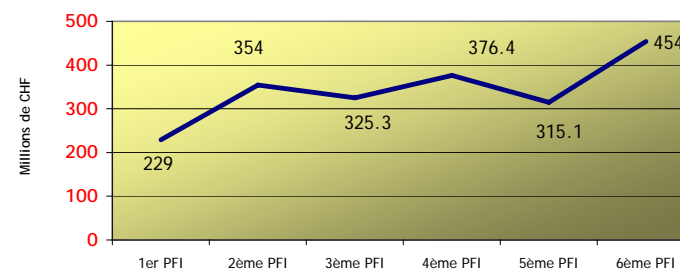
020 - Industrie, artisanat, commerce



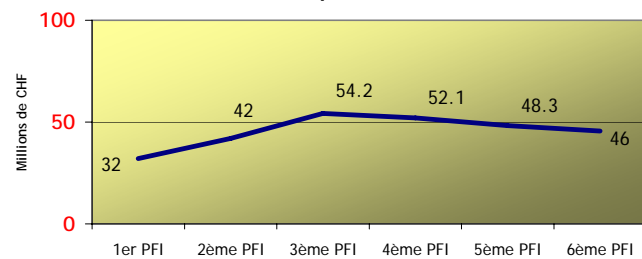
030 - Ecoles publiques & parascolaires



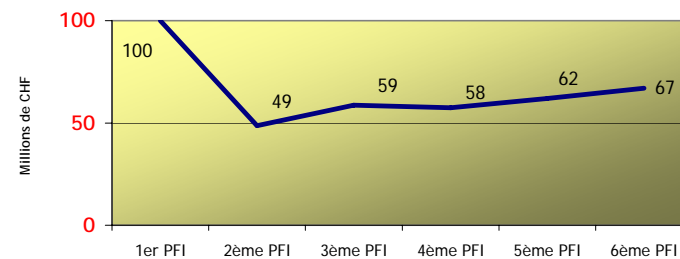
040 - Culture et loisirs



050 - Sports



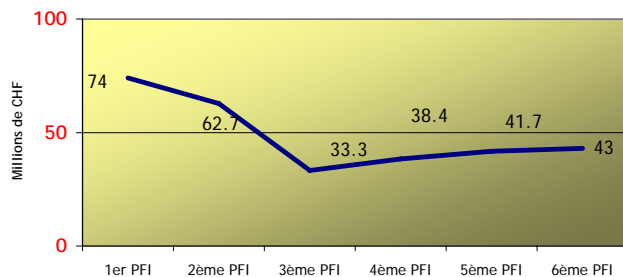
060 - Social



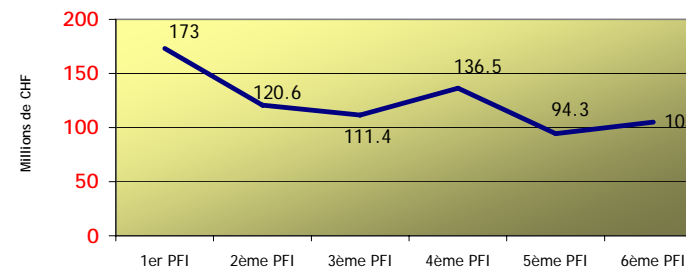
Evolution des dépenses totales planifiées par groupe fonctionnel

Période allant du premier au sixième PFI (en mio de CHF bruts)

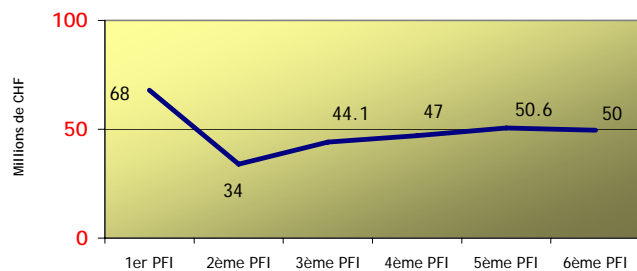
070 - Sécurité publique



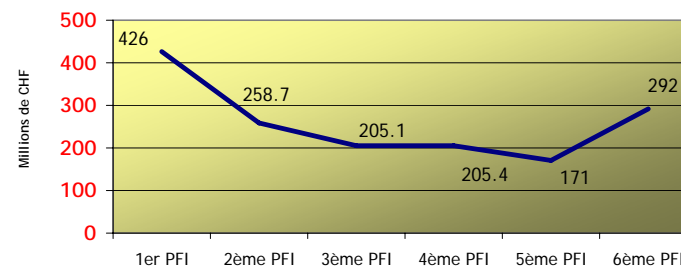
080 - Hygiène & salubrité publique



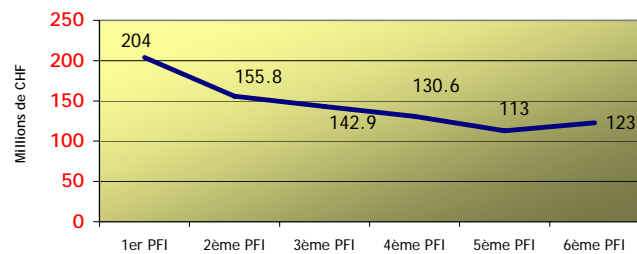
090 - Aménagement domaine privé



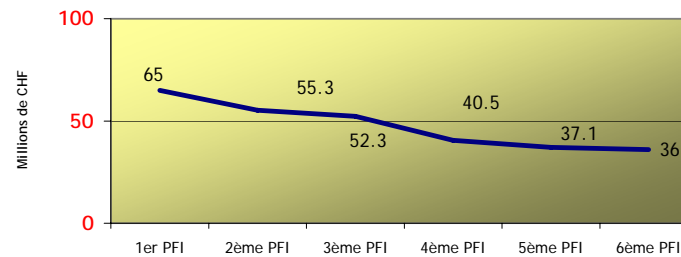
100 - Aménagement domaine public



110 - Administration générale



130 - Acquisition terrains



Listes détaillées

Chaque objet du PFI est détaillé dans six types de listes :

Crédits d'investissement ou projets intégrés au plan financier

Potentiel de crédits de réalisation dont
le dépôt devrait intervenir en 2011
statuts PRA et N-PRA

Crédits votés par le Conseil municipal
statut VOT

Crédits déposés au Conseil municipal
statut DEP

Projets actifs
statuts PRA et N-PRA

Nouveaux projets actifs
statut N-PRA

Objets ne faisant pas partie du plan financier

Projets non planifiés
statut PRNP

**Potentiel de crédits de réalisation dont
le dépôt devrait intervenir en 2011**
(Préétudes et études non comprises)

N° PFI	Service		Localisation	Libellé	Coût estimé	%	
	Gestionnaire	Bénéficiaire			CHF bruts		
10			LOGEMENTS		<i>Total du groupe fonctionnel</i>	50'485'000	11
011.047.08	ARC	GIM	Industrie 9, rue de l' : [012.047.08]	Construction d'un immeuble de logements	2'491'000		
012.002.10	BAT	GIM	Navigation 36, rue de la :	Rénovation de l'immeuble [St 0.36]	3'000'000		
012.002.16	BAT	GIM	Navigation 38, rue de la :	Rénovation de l'immeuble [St 0.45]	3'000'000		
012.004.06	BAT	GIM	Minoteries 1-3-5-7, rue des :	Réfection toiture et façades [St 0.63]	13'000'000		
012.005.06	BAT	GIM	Carouge 98-100-102, rue de :	Réfection toiture et façades [St 0.63]	13'000'000		
012.036.14	BAT	GIM	Lissignol 1-3, Rousseau 12, rues :	Rénovation des immeubles [St 0.34]	4'200'000		
012.047.08	ARC	GIM	Industrie 7, rue de l' : [011.047.08]	Rénovation de l'immeuble [St 0.37]	1'494'000		
012.074.02	ARC	GIM	Dassier 15, rue :	Rénovation immeuble & aménagement combles [St 0.45]	7'300'000		
012.810.08	ENE	GIM	Dpt Constructions et aménagement :	Travaux liés à la politique énergétique PF	3'000'000		
20			INDUSTRIE, ARTISANAT, COMMERCE (PF)		<i>Total du groupe fonctionnel</i>	600'000	0
020.032.02	BAT	EXT	Mont-Blanc 8, quai du, Mouettes genevoises :	Rénovation et mise aux normes des vestiaires	600'000		
30			ECOLES PUBLIQUES ET PARASCOLAIRE		<i>Total du groupe fonctionnel</i>	22'214'000	5
030.077.06	ECO	ECO	Dizerens 26, rue, Ecole Hugo-de-Senger II :	Entretien façades & éléments intérieurs	1'000'000		
030.083.04	ARC	ECO	Crêts-de-Champel 40, avenue des :	Rénovation de l'école	21'214'000		
40			CULTURE & LOISIRS		<i>Total du groupe fonctionnel</i>	205'610'000	46
042.009.10	ARC	MAH	Charles-Galland 2, rue - MAH : [Fr. 44 mio net]	Extension & réaménagement du musée	84'110'000		
042.043.02	BAT	CJB	Impératrice 1, ch. de l' - CJB, BOT III :	Rénovation du bâtiment	3'800'000		
042.095.04	ARC	DC	Saint-Georges 21, bd., Stand, rue du :	Construction dépôt collections patrimoniales	44'850'000		
043.007.03	ARC	SEC	Gare-des-Eaux-Vives, av. de la :	Construction de la Nouvelle Comédie	70'850'000		
046.060.02	BAT	DEJ	Diverses maisons de quartier :	Désamiantage	2'000'000		
50			SPORTS		<i>Total du groupe fonctionnel</i>	12'300'000	3
050.002.04	BAT	SPO	Ecu 13 ch. de l', Centre sportif Bois-des-Frères :	Remplacement d'un terrain en gazon synthétique	800'000		
050.012.24	BAT	SPO	Hans-Wilsdorf 4, rue; Patinoire intérieure Vernets :	Travaux Patinoire, 3ème phase	5'000'000		
050.016.04	BAT	SPO	Vessy 14, rte de, Stade du Bout-du-Monde :	Rénov. vestiaires & abords + séparation réseaux eau	3'500'000		
050.047.04	BAT	SPO	Vessy 31, rte de, Centre sportif Vessy :	Remp. ter. stab. par gazon synt, éclair. tennis	3'000'000		

N° PFI	Service		Localisation	Libellé	Coût estimé	%	
	Gestionnaire	Bénéficiaire			CHF bruts		
60			SOCIAL		<i>Total du groupe fonctionnel</i>	8'083'000	2
061.012.01	DPE	DPE	Ernest-Ansermet, quai, "TSR" :	Mobilier et matériel pour places de crèche	140'000		
061.057.02	DCA	DPE	Cluse 73, bd., Jean-Violette 32, rue :	Construction d'une nouvelle crèche	7'500'000		
061.057.04	DPE	DPE	Cluse 73, bd., Jean-Violette 32, rue :	Mobilier et matériel pour nouvelles places de crèche	233'000		
061.057.10	DPE	DPE	John-Grasset 6, rue :	Mobilier et matériel pour nouvelles places de crèche	210'000		
70			SECURITE PUBLIQUE		<i>Total du groupe fonctionnel</i>	3'500'000	1
074.050.02	BAT	SIS	Divers lieux :	Rénovation et mise en conformité des abris PC	3'500'000		
80			HYGIENE & SALUBRITE PUBLIQUE		<i>Total du groupe fonctionnel</i>	33'620'000	8
081.007.02	GCI	GCI	Boisserette, quartier de la :	2e étape collecteur EP (Le-Corbusier - Chevillarde)	2'550'000		
081.008.32	GCI	GCI	Dpt Constructions et aménagement :	PGEE - Interventions prioritaires, étape 1	6'000'000		
081.011.02	GCI	GCI	Franchises, rte des : [101.700.06]	Construction d'un collecteur EP	2'500'000		
081.031.08	GCI	GCI	Paix, av. de la : [101.044.08]	Mise en séparatif du réseau d'assainissement	2'700'000		
081.045.02	GCI	GCI	Sautter, rue : [101.020.12]	Entretien, reconstruction, modification collecteurs	1'800'000		
081.048.00	GCI	GCI	Velours, ch. du : [101.830.14]	Entretien, reconstruction, modification collecteurs	950'000		
081.050.00	GCI	GCI	Voltaire, Malatrex, Vuache, rues : [101.700.08]	Entretien, reconstruction, modification collecteurs	1'950'000		
081.053.02	GCI	GCI	Pont d'Arve, bd du : [101.701.12]	Construction de collecteurs à régime séparatif EU/EP	1'100'000		
081.502.06	GCI	GCI	CEVA - Eaux-Vives, gare des; Violier, rue : [106]	Travaux d'assainissement, 1ère étape	5'800'000		
081.502.08	GCI	GCI	CEVA - Champel, plateau de : [106.502]	Travaux d'assainissement	2'500'000		
082.015.12	LOM	LOM	Dpt Environnement urbain et sécurité :	Renouvellement véhicules VVP - GCI - LOM	2'650'000		
082.015.14	LOM	LOM	Dpt Environnement urbain et sécurité :	Assainissement véhicules VVP - GCI - LOM [1]	3'000'000		
082.026.00	LOM	LOM	Dpt Environnement urbain et sécurité :	Renouvellement conteneurs & matériel tri sélectif	120'000		
100			AMENAGEMENT DU DOMAINE PUBLIC		<i>Total du groupe fonctionnel</i>	88'310'000	20
101.020.12	GCI	GCI	Sautter, rue : [081.045.02]	Entretien et rénovation du domaine public	800'000		
101.044.08	GCI	GCI	Paix, av. de la : [081.031.08]	Reconstr. réaménagement chaussée & trottoirs	6'700'000		
101.400.40	GCI	GCI	Carouge, pont, Pont-Neuf : [Fr. 1.3 mio net, OA 5203]	Réfection de l'ouvrage (partic. commune de Carouge)	3'610'000		
101.400.44	GCI	GCI	Fontenette, pont de la : [OA 5204]	Entretien de l'ouvrage	500'000		
101.400.46	GCI	GCI	Val d'Arve, pont du : [OA 5205]	Entretien de l'ouvrage	500'000		
101.400.48	GCI	GCI	Paix, pont de l'avenue de la : [OA 5001]	Entretien et renforcement de l'ouvrage	2'600'000		
101.550.02	GCI	GCI	Eugène-Rigot, ch. : [081.031.04]	Elargissement et reconstruction du chemin	2'200'000		

N° PFI	Service		Localisation	Libellé	Coût estimé	
	Gestionnaire	Bénéficiaire			CHF bruts	
101.601.02	GCI	GCI	QV - Tir, rue du :	Entretien et rénovation du domaine public	500'000	
101.700.02	GCI	GCI	OPB - Pestalozzi, rue de; Trembley, av. de :	Aménagements et assainissement du bruit	600'000	
101.700.06	GCI	GCI	OPB - Franchises, rte des : [081.011.02]	Aménagements et assainissement du bruit	5'100'000	
101.700.08	GCI	GCI	OPB - Voltaire, rue : [081.050.00]	Aménagements et assainissement du bruit	1'500'000	
101.701.02	GCI	GCI	OPB - Montchoisy, Eaux-Vives, rues :	Aménagements et assainissement du bruit	2'000'000	
101.701.10	GCI	GCI	OPB - Mail, avenue du :	Aménagements et assainissement du bruit	600'000	
101.701.12	GCI	GCI	OPB - Pont d'Arve, bd. du : [081.053.02]	Pose de revêtement phono absorbant	1'800'000	
101.830.05	GCI	GCI	Dpt Constructions et aménagement :	Amén. envir urb compl à imm, équipmts, PLQ-PLCP 12-13	1'600'000	
101.830.14	GCI	GCI	Velours, ch. du : [081.048.00/102.015.13]	Amén. cpl à construction immeubles, suite PLQ-PLCP	4'100'000	
101.860.06	GCI	GCI	QV - Diverses rues :	Réalisations et aménagements cyclables	2'100'000	
102.500.02	GCI	GCI	TCOB - Simon-Goulart, place : [081/101/106]	Aménagement de places et rues à trafic modéré	3'200'000	
102.600.28	GCI	GCI	QV - Kazem-Radjavi, rue :	Participation aux travaux d'aménagements	2'000'000	
102.605.10	GCI	GCI	QV - Rois, rue des :	Aménagements de la rue	4'000'000	
102.750.10	GCI	GCI	ZP - Châteaubriand, place de; Butini, rue de :	Aménagement zone piétonne	800'000	
102.750.22	GCI	GCI	ZP - Grottes, pl. des : [101.006]	Reconstruction et aménagement de la place	1'500'000	
102.752.22	GCI	GCI	ZP - Diverses rues :	Mesures de piétonisation, IN-2 (166)	20'000'000	
106.502.06	GCI	GCI	CEVA - Eaux-Vives, gare des; Violier, rue : [081]	Aménagements en liaison, 1ère étape	13'000'000	
106.507.02	GCI	GCI	Diverses rues - TPG :	Réhaussement arrêts de tram	7'000'000	
110			ADMINISTRATION GENERALE	<i>Total du groupe fonctionnel</i>	11'500'000	3
111.034.14	LOM	LOM	Dpt Environnement urbain et sécurité :	11ème PRV - Renouv. véhicules (hors SIS & voirie)	3'500'000	
111.034.16	LOM	LOM	Dpt Environnement urbain et sécurité :	Assainissement des véhicules lié au 11ème PRV	2'000'000	
111.047.12	CMAI	CMAI	Dpt Finances et logement :	10ème PAM - Renouv. mobilier, machines, équip.	3'000'000	
112.042.04	BAT	ACE	La Grange, villa :	Rénovation des salons	3'000'000	
130			ACQUISITION DE TERRAINS	<i>Total du groupe fonctionnel</i>	8'300'000	2
130.001.17	DCA	GIM	Dpt Constructions et aménagement - OPF :	Acquisitions foncières 2009-2012	8'300'000	

Crédits d'investissements votés par le Conseil municipal

(Opérations en cours dont des dépenses sont planifiées sur la période du plan)

Crédits d'investissement votés

VOT

N° PFI	N° Groupe	Localisation	Dates de dépôt et de vote	Coût voté	Dépenses planifiées pour les 12 années du plan (CHF bruts)					
	Gestionnaire				2011	2013	2015	2017	2019	2021
Statut	N° PR	Libellé			2012	2014	2016	2018	2020	2022
10 LOGEMENTS (PF)										
11 Logements nouveaux										
011.036.04	ENE	Cendrier 1-3, rue du : [061.047]	25.11.2008	583'000	380'000	0	0	0	0	0
VOT	656/2	Equiptement centrale photovoltaïque en toiture	01.04.2009		0	0	0	0	0	0
011.052.02	DFL	Fondation Ville de Genève pour logement social :	19.01.2005	20'000'000	1'000'000	1'000'000	1'000'000	1'000'000	1'000'000	1'000'000
VOT	377	Financement de la fondation	15.02.2006		1'000'000	1'000'000	1'000'000	1'000'000	1'000'000	1'000'000
011.056.01	ARC	Jean-Calvin, Pélisserie (angle), rues :	22.06.2009	1'950'000	0	800'000	350'000	0	0	0
VOT	713	Concours, études imm. logements, espaces publics	28.04.2010		0	800'000	0	0	0	0
Totaux du sous-groupe fonctionnel :				22'533'000	1'380'000	1'800'000	1'350'000	1'000'000	1'000'000	1'000'000
					1'000'000	1'800'000	1'000'000	1'000'000	1'000'000	1'000'000
Nombre d'objets :				3	Dép. totales : 14'330'000					
12 Logements existants										
012.002.07	BAT	Navigation 36 - 38, rue de la :	15.09.2009	400'000	150'000	0	0	0	0	0
VOT	721/2	Etude de rénovation des immeubles	12.12.2009		150'000	0	0	0	0	0
012.004.01	BAT	Minoteries 1-3-5-7, rue des :	04.12.2001	330'000	100'000	0	0	0	0	0
VOT	175	Etude de réfection toiture et façades	25.05.2002		0	0	0	0	0	0
012.005.01	BAT	Carouge 98-100-102, rue de :	04.12.2001	298'000	190'000	0	0	0	0	0
VOT	175	Etude de réfection toiture et façades	25.05.2002		0	0	0	0	0	0
012.015.01	ARC	Tour-de-Boël 7, rue de la :	10.04.2001	311'747	100'000	0	0	0	0	0
VOT	117	Etude de rénovation de l'immeuble	15.01.2002		0	0	0	0	0	0
012.034.02	ARC	St-François 4, pl. Villa Freundler [091.009/061.104]	12.05.2009	3'161'000	500'000	500'000	0	0	0	0
VOT	700/1	Travaux de rénovation de la villa	19.05.2010		1'500'000	0	0	0	0	0
012.036.07	BAT	Rousseau 14, rue :	04.11.2008	2'669'047	1'500'000	0	0	0	0	0
VOT	653	Rénovation de l'immeuble	12.05.2009		0	0	0	0	0	0
012.036.13	BAT	Lissignol 1-3, Rousseau 12, rues :	14.10.2008	400'000	200'000	0	0	0	0	0
VOT	652/2	Etude pour la rénovation des immeubles	23.06.2009		0	0	0	0	0	0

Crédits d'investissement votés

VOT

N° PFI	N° Groupe	Localisation	Dates de dépôt et de vote	Coût voté	Dépenses planifiées pour les 12 années du plan (CHF bruts)					
	Gestionnaire				2011	2013	2015	2017	2019	2021
Statut	N° PR	Libellé			2012	2014	2016	2018	2020	2022
012.044.04 VOT	ARC 648	Etuves 15, rue des : [lié à Grenus 2] Rénovation du bâtiment	14.10.2008 11.03.2009	3'826'000	1'400'000 1'200'000	800'000 0	0 0	0 0	0 0	0 0
012.044.06 VOT	ARC 649	De-Grenus 2, pl. : [lié à Etuves 15] Rénovation du bâtiment	14.10.2008 11.03.2009	2'869'700	900'000 1'000'000	500'000 0	0 0	0 0	0 0	0 0
012.046.03 VOT	ARC 725	Industrie 8, rue de l' : Rénovation du bâtiment [St 0.29]	16.09.2009 18.05.2010	1'379'000	600'000 400'000	70'000 0	0 0	0 0	0 0	0 0
012.046.05 VOT	ARC 727	Industrie 12, rue de l' : Rénovation du bâtiment [St 0.19]	16.09.2009 18.05.2010	1'645'500	1'000'000 500'000	0 0	0 0	0 0	0 0	0 0
012.047.03 VOT	ARC 726	Industrie 11, rue de l' : Rénovation du bâtiment	16.09.2009 18.05.2010	1'846'500	900'000 500'000	100'000 0	0 0	0 0	0 0	0 0
012.049.03 VOT	BAT 721/3	Goetz-Monin 8, rue : Etude pour rénovation de l'immeuble	15.09.2009 12.12.2009	300'000	300'000 0	0 0	0 0	0 0	0 0	0 0
012.060.01 VOT	BAT 495/4	Grottes 6, 6bis, rue, Grottes 12-14, place : Etudes pour la rénovation des immeubles	12.09.2006 20.03.2007	555'000	280'000 0	0 0	0 0	0 0	0 0	0 0
012.060.10 VOT	ARC 721/4	Grottes 8, 10, Amis 9, rues des : Etude constr. & rénov. immeubles logements	15.09.2009 12.12.2009	650'000	400'000 400'000	0 0	0 0	0 0	0 0	0 0
012.060.16 VOT	BAT 723	Grottes 12-14, place des : [étude 012.060.01] Rénovation de l'immeuble [St 0.41]	16.09.2009 18.05.2010	2'083'000	900'000 800'000	100'000 0	0 0	0 0	0 0	0 0
012.062.03 VOT	ARC 567	Giuseppe-Motta 20, av. : Rénovation de l'immeuble d'habitation	11.09.2007 23.06.2009	1'411'100	700'000 600'000	0 0	0 0	0 0	0 0	0 0
012.066.04 VOT	ARC 568/1-2	Impératrice 10, ch. de l' : Rénovation enveloppe, salon & aménag. ext. château	11.09.2007 20.02.2008	2'773'900	300'000 0	0 0	0 0	0 0	0 0	0 0
012.069.09 VOT	ARC 652/3	Lausanne 27, rue de : Etude compl. rénovation & surélévation immeuble	14.10.2008 23.06.2009	310'000	100'000 0	0 0	0 0	0 0	0 0	0 0
012.074.01 VOT	ARC 300	Dassier 15, rue : Etude de rénovation de l'immeuble	11.11.1997 10.02.1998	350'000	70'000 20'000	0 0	0 0	0 0	0 0	0 0

Crédits d'investissement votés

VOT

N° PFI	N° Groupe Gestionnaire	Localisation Libellé	Dates de dépôt et de vote	Coût voté	Dépenses planifiées pour les 12 années du plan (CHF bruts)						
					2011	2013	2015	2017	2019	2021	
Statut	N° PR				2012	2014	2016	2018	2020	2022	
012.089.03 VOT	BAT 652/4	Rousseau 7, rue : Etude [2] pour la rénovation de l'immeuble	14.10.2008 23.06.2009	300'000	100'000 0	0 0	0 0	0 0	0 0	0 0	
012.092.01 VOT	ARC 117	Taconnerie 6, pl. de la : Etude de rénovation de l'immeuble	10.04.2001 15.01.2002	186'052	0 0	20'000 80'000	70'000 0	0 0	0 0	0 0	
012.102.02 VOT	ARC 663/1	Cité-de-la-Corderie 10, rue de la : Rénovation immeuble, install. pompe à chaleur	20.01.2009 13.05.2009	3'318'860	800'000 280'000	0 0	0 0	0 0	0 0	0 0	
012.102.06 VOT	ENE 663/2	Cité-de-la-Corderie 10, rue de la : Equipement centrale photovoltaïque en toiture	20.01.2009 13.05.2009	68'810	68'810 0	0 0	0 0	0 0	0 0	0 0	
012.810.06 VOT	ENE 718	Dpt Constructions et aménagement : Travaux liés à la politique énergétique PF	22.06.2009 16.02.2010	4'036'000	500'000 500'000	500'000 500'000	0 0	0 0	0 0	0 0	
Totaux du sous-groupe fonctionnel :				35'479'216	12'058'810	2'590'000	70'000	0	0	0	
					7'850'000	580'000	0	0	0	0	
Nombre d'objets :				25						Dép. totales :	23'148'810
13 Logements mis à disposition de tiers											
013.004.03 VOT	ARC 545/1-2	Lyon 45bis - 49, rue de, Clos Voltaire : Restauration enveloppe bâtiment, aménag. & mobilier	17.04.2007 21.05.2008	2'307'600	500'000 0	0 0	0 0	0 0	0 0	0 0	
Totaux du sous-groupe fonctionnel :				2'307'600	500'000	0	0	0	0	0	
					0	0	0	0	0	0	
Nombre d'objets :				1						Dép. totales :	500'000
TOTAUX DU GROUPE FONCTIONNEL :				60'319'816	13'938'810	4'390'000	1'420'000	1'000'000	1'000'000	1'000'000	
					8'850'000	2'380'000	1'000'000	1'000'000	1'000'000	1'000'000	
Nombre d'objets :				29						Dép. totales :	37'978'810

Crédits d'investissement votés

VOT

N° PFI	N° Groupe	Localisation	Dates de dépôt et de vote	Coût voté	Dépenses planifiées pour les 12 années du plan (CHF bruts)						
	Gestionnaire				2011	2013	2015	2017	2019	2021	
Statut	N° PR	Libellé			2012	2014	2016	2018	2020	2022	
20 INDUSTRIE, ARTISANAT, COMMERCE (PF)											
020.014.07	ARC	Châtelaine 43, av. de, ZIC :	12.09.2006	300'000	200'000	0	0	0	0	0	
VOT	495/CA	Préétude image directrice & projet d'Ecopôle	20.03.2007		0	0	0	0	0	0	
020.023.06	BAT	Rade, pourtour de la :	06.04.2009	2'190'000	290'000	0	0	0	0	0	
VOT	689	Remplacement pavillons glaciers, kiosques, WC publ.	22.06.2009		0	0	0	0	0	0	
020.024.00	BAT	Rousseau 1, île J.-J. :	20.01.2009	626'200	200'000	0	0	0	0	0	
VOT	661	Réaménagement du pavillon	28.04.2010		0	0	0	0	0	0	
020.027.03	BAT	Lausanne 126, rue de, restaurant "Perle du Lac" :	15.09.2009	150'000	50'000	0	0	0	0	0	
VOT	721/1/CA	Etude de rénovation	09.06.2010		0	0	0	0	0	0	
020.030.02	DFL	Fondetec :	10.06.2009	10'000'000	2'500'000	2'500'000	0	0	0	0	
VOT	711	Financement du capital de dotation	16.02.2010		2'500'000	0	0	0	0	0	
Totaux du sous-groupe fonctionnel :				13'266'200	3'240'000	2'500'000	0	0	0	0	
					2'500'000	0	0	0	0	0	
Nombre d'objets :			5							Dép. totales :	8'240'000
TOTAUX DU GROUPE FONCTIONNEL :				13'266'200	3'240'000	2'500'000	0	0	0	0	
					2'500'000	0	0	0	0	0	
Nombre d'objets :			5							Dép. totales :	8'240'000

30 ECOLES PUBLIQUES & PARASCOLAIRE**30 Constructions existantes**

030.017.06	ECO	Pestalozzi 6, rue, Ecole Trembley I :	14.10.2008	662'500	300'000	0	0	0	0	0
VOT	647/1	Réfection de quatre blocs sanitaires	01.04.2009		0	0	0	0	0	0
030.021.04	ARC	Saint-Jean 12, rue de, Ecole St-Jean :	10.11.2009	12'310'000	4'000'000	1'300'000	0	0	0	0
VOT	748/1	Rénovation du groupe scolaire [061.061]	17.02.2010		5'000'000	0	0	0	0	0
030.021.06	ECO	Saint-Jean 12, rue de, Ecole St-Jean :	10.11.2009	787'000	300'000	0	0	0	0	0
VOT	748/2	Equipement en mobilier	17.02.2010		0	0	0	0	0	0
030.025.14	ECO	William-Lescaze 12, ch, Ecole de Cayla :	19.01.2010	563'000	0	0	0	0	0	0
VOT	756/1	Amélioration ventilation des classes et du bâtiment	18.05.2010		563'000	0	0	0	0	0

Crédits d'investissement votés

VOT

N° PFI	N° Groupe	Localisation	Dates de dépôt et de vote	Coût voté	Dépenses planifiées pour les 12 années du plan (CHF bruts)					
	Gestionnaire				2011	2013	2015	2017	2019	2021
Statut	N° PR	Libellé			2012	2014	2016	2018	2020	2022
030.025.16 VOT	ENE 756/2	William-Lescaze 12, ch, Ecole de Cayla : Constr. centrale photovoltaïque	19.01.2010 18.05.2010	624'600	600'000 0	0 0	0 0	0 0	0 0	0 0
030.035.06 VOT	ECO 776/1	Carl-Vogt 69, boulevard : Réfection partielle de l'école & place de jeux	24.03.2010 27.04.2010	1'748'000	0 1'300'000	190'000 0	0 0	0 0	0 0	0 0
030.035.08 VOT	ARC 776/3	Village-Suisse, rue du : Travaux préparatoires terrain & remise en état	27.04.2010 27.04.2010	443'000	0 0	0 200'000	0 0	0 0	0 0	0 0
030.083.03 VOT	ARC 612	Crêts-de-Champel 40, avenue des : Etude de rénovation de l'école	22.04.2008 17.09.2008	786'000	200'000 0	0 0	0 0	0 0	0 0	0 0
Totaux du sous-groupe fonctionnel :				17'924'100	5'400'000	1'490'000	0	0	0	0
Nombre d'objets :				8	6'863'000	200'000	0	0	0	0
									<i>Dép. totales :</i>	13'953'000
31 Nouvelles constructions										
031.009.02 VOT	ECO 636/4	Blanc, de France, av., "Foyer de Sécheron" : Mobilier, équipements restaurant scolaire	16.09.2008 13.05.2009	110'000	0 110'000	0 0	0 0	0 0	0 0	0 0
031.015.02 VOT	ARC 117	Lamartine 16bis, rue : Etude [2] d'aménagement d'un restaurant scolaire	10.04.2001 15.01.2002	175'696	250'000 0	0 0	0 0	0 0	0 0	0 0
031.068.02 VOT	DCA 703	Chandieu, rue : Acquisition de la parcelle N° 326	12.05.2009 20.01.2010	650'750	0 650'750	0 0	0 0	0 0	0 0	0 0
Totaux du sous-groupe fonctionnel :				936'446	250'000	0	0	0	0	0
Nombre d'objets :				3	760'750	0	0	0	0	0
									<i>Dép. totales :</i>	1'010'750
TOTAUX DU GROUPE FONCTIONNEL :				18'860'546	5'650'000	1'490'000	0	0	0	0
Nombre d'objets :				11	7'623'750	200'000	0	0	0	0
									<i>Dép. totales :</i>	14'963'750

Crédits d'investissement votés

VOT

N° PFI	N° Groupe Gestionnaire	Localisation	Dates de dépôt et de vote	Coût voté	Dépenses planifiées pour les 12 années du plan (CHF bruts)						
					2011	2013	2015	2017	2019	2021	
Statut	N° PR	Libellé			2012	2014	2016	2018	2020	2022	
40 CULTURE & LOISIRS											
40 Culture & loisirs (équipements généraux)											
040.026.01	BAT	Bâtiments culturels :	06.06.2006	2'970'000	400'000	0	0	0	0	0	
VOT	471	Amélioration accessibilité des personnes handicapées	08.05.2007		0	0	0	0	0	0	
Totaux du sous-groupe fonctionnel :				2'970'000	400'000	0	0	0	0	0	
					0	0	0	0	0	0	
Nombre d'objets :				1						Dép. totales :	400'000
41 Bibliothèques, discothèques, vidéothèques											
041.018.11	BAT	Bastions, parc des - BGE :	09.10.2007	300'000	100'000	0	0	0	0	0	
VOT	574/3	Etude de mise à niv. des installations techniques	23.06.2008		0	0	0	0	0	0	
041.022.02	BGE	Bastions, parc des :	19.04.2005	1'000'000	100'000	0	0	0	0	0	
VOT	397	Rétroconversion des anciens fichiers du 19e siècle	09.11.2005		0	0	0	0	0	0	
041.022.06	BGE	Bibliothèques scientifiques du DC :	16.09.2008	10'000'000	1'500'000	2'000'000	1'500'000	0	0	0	
VOT	629	Catalogage rétrospectif des collections	23.03.2010		2'000'000	1'500'000	1'000'000	0	0	0	
041.028.03	DSIC	Bibliothèques et discothèques municipales :	18.05.2005	1'479'000	200'000	160'000	0	0	0	0	
VOT	408/1	Evolution systèmes information & communication	08.11.2005		200'000	30'000	0	0	0	0	
041.030.02	BMU	Bibliothèques et discothèques municipales :	20.03.2007	682'000	190'000	0	0	0	0	0	
VOT	540	Catalogage rétrospectif de documents musicaux	10.10.2007		0	0	0	0	0	0	
Totaux du sous-groupe fonctionnel :				13'461'000	2'090'000	2'160'000	1'500'000	0	0	0	
					2'200'000	1'530'000	1'000'000	0	0	0	
Nombre d'objets :				5						Dép. totales :	10'480'000
42 Musées, conservatoire & jardin botaniques											
042.009.08	ARC	Charles-Galland 2, rue - MAH :	26.06.2006	3'600'000	1'500'000	0	0	0	0	0	
VOT	482	Etudes extension & réaménagement du musée	26.02.2007		1'500'000	0	0	0	0	0	
042.024.04	ARC	Impératrice 1, ch de - CJB, BOT V : [Fr. 0 net]	20.01.2009	11'828'600	4'000'000	100'000	0	0	0	0	
VOT	664/1	Construction 5ème étape (herbier, esp. public, etc.)	13.05.2009		4'400'000	0	0	0	0	0	

Crédits d'investissement votés

VOT

N° PFI	N° Groupe	Localisation	Dates de dépôt et de vote	Coût voté	Dépenses planifiées pour les 12 années du plan (CHF bruts)					
	Gestionnaire				2011	2013	2015	2017	2019	2021
Statut	N° PR	Libellé			2012	2014	2016	2018	2020	2022
042.024.06 VOT	DSIC 664/2	Impératrice 1, ch de - CJB, BOT V : [Fr. 0 net] Equipement informatique	20.01.2009 13.05.2009	122'100	0 122'100	0 0	0 0	0 0	0 0	0 0
042.024.08 VOT	CJB 664/3	Impératrice 1, ch de - CJB, BOT V : [Fr. 0 net] Mobilier & matériel d'exploitation	20.01.2009 13.05.2009	307'300	0 307'300	0 0	0 0	0 0	0 0	0 0
042.024.10 VOT	CJB 664/4	Impératrice 1, ch de - CJB, BOT V : [Fr. 0 net] Déplacement des collections herbier	20.01.2009 13.05.2009	82'100	82'100 0	0 0	0 0	0 0	0 0	0 0
042.034.06 VOT	ARC 739/1	Carl-Vogt 65, boulevard - MEG : [Fr. 50 mio net] Agrandissement et rénovation du musée	13.10.2009 23.03.2010	63'490'000	12'000'000 15'000'000	15'000'000 12'000'000	5'000'000 300'000	0 0	0 0	0 0
042.034.10 VOT	DSIC 739/2	Carl-Vogt 65, boulevard - MEG : Equipement matériel informatique & télécommunication	13.10.2009 23.03.2010	212'400	0 100'000	110'000 0	0 0	0 0	0 0	0 0
042.034.12 VOT	MEG 739/3	Carl-Vogt 65, boulevard - MEG : Equipement salles d'exposition et ateliers	13.10.2009 23.03.2010	1'773'000	0 750'000	0 220'000	800'000 0	0 0	0 0	0 0
042.037.03 VOT	ARC 721/5	Lausanne 192, rte. de, La Console - CJB : Etude cpl [3] de rénovation générale du bâtiment	15.09.2009 12.12.2009	340'000	150'000 0	0 0	0 0	0 0	0 0	0 0
042.040.06 VOT	BAT 604/1	Malagnou 1, rte de - MHN : [crédit I] Réfection des façades	22.04.2008 15.10.2008	9'665'300	3'600'000 1'300'000	700'000 0	0 0	0 0	0 0	0 0
042.040.08 VOT	BAT 604/2	Malagnou 1, rte de - MHN : [option 1] Remplacement faux plafonds salles exposition	22.04.2008 15.10.2008	659'000	500'000 159'000	0 0	0 0	0 0	0 0	0 0
042.040.10 VOT	BAT 604/3	Malagnou 1, rte de - MHN : [option 2] Installation centrale photovoltaïque sur toiture	22.04.2008 15.10.2008	284'700	284'700 0	0 0	0 0	0 0	0 0	0 0
042.040.12 VOT	BAT 604/4	Malagnou 1, rte de - MHN : [option 3] Diverses améliorations constructives, façades	22.04.2008 15.10.2008	685'300	200'000 480'000	0 0	0 0	0 0	0 0	0 0
042.043.01 VOT	BAT 633	Impératrice 1, ch. de l' - CJB, BOT III : Etude de rénovation du bâtiment	16.09.2008 20.01.2009	300'000	150'000 0	0 0	0 0	0 0	0 0	0 0

Crédits d'investissement votés

VOT

N° PFI	N° Groupe	Localisation	Dates de dépôt et de vote	Coût voté	Dépenses planifiées pour les 12 années du plan (CHF bruts)					
	Gestionnaire				2011	2013	2015	2017	2019	2021
Statut	N° PR	Libellé			2012	2014	2016	2018	2020	2022
042.095.03 VOT	ARC 641/1	Saint-Georges 21, bd., Stand, rue du : Concours, étude constr. dépôt collections patrim.	17.09.2008 06.04.2009	3'150'000	1'300'000 850'000	0 0	0 0	0 0	0 0	0 0
Totaux du sous-groupe fonctionnel :				96'499'800	23'766'800	15'910'000	5'800'000	0	0	0
Nombre d'objets :				15	24'968'400	12'220'000	300'000	0	0	0
					<i>Dép. totales :</i> 82'965'200					
43 Théâtres & concerts										
043.007.02 VOT	ARC 473	Gare-des-Eaux-Vives, av. de la : Concours & étude implantation Nouvelle Comédie	06.06.2006 20.02.2008	4'000'000	1'000'000 1'500'000	500'000 0	0 0	0 0	0 0	0 0
043.009.05 VOT	BAT 307	Théâtre 11, bd. du, Grand-Théâtre : Etude générale de rénovation du théâtre	04.11.2003 21.01.2004	550'000	150'000 200'000	0 0	0 0	0 0	0 0	0 0
043.044.03 VOT	ARC 436/1	Frontenex 71, rte. de, La Grange, parc : Restauration de l'Orangerie-Théâtre & serres	08.11.2005 16.01.2008	3'922'760	1'400'000 980'000	0 0	0 0	0 0	0 0	0 0
043.044.04 VOT	ARC 436/2-3	Frontenex 71, rte. de, La Grange, parc : Equip. & mobilier, théâtre & buvette de l'Orangerie	08.11.2005 16.01.2008	635'520	300'000 0	0 0	0 0	0 0	0 0	0 0
043.049.01 VOT	BAT 652/6	Carouge 52, rue de, Théâtre Pitoëff : Etude pour rénovation des installations scéniques	14.10.2008 23.06.2009	175'000	30'000 0	0 0	0 0	0 0	0 0	0 0
Totaux du sous-groupe fonctionnel :				9'283'280	2'880'000	500'000	0	0	0	0
Nombre d'objets :				5	2'680'000	0	0	0	0	0
					<i>Dép. totales :</i> 6'060'000					
46 Animations & loisirs										
046.040.02 VOT	BAT 226	Terreaux-du-Temple 8, rue des, Salle du Faubourg : Préétude complémentaire pour rénovation	17.08.1989 20.03.1990	356'269	200'000 150'000	0 0	0 0	0 0	0 0	0 0
046.105.04 VOT	SAM 760/1	"2012 Rousseau pour tous" Création dispositif scénographique événementiel	20.01.2010 28.04.2010	686'000	500'000 0	0 0	0 0	0 0	0 0	0 0
046.105.06 VOT	SAM 760/2	Rousseau, île & dans la ville : Création d'une signalétique permanente	20.01.2010 28.04.2010	166'500	100'000 0	0 0	0 0	0 0	0 0	0 0

Crédits d'investissement votés

VOT

N° PFI	N° Groupe Gestionnaire	Localisation	Dates de dépôt et de vote	Coût voté	Dépenses planifiées pour les 12 années du plan (CHF bruts)					
					2011	2013	2015	2017	2019	2021
Statut	N° PR	Libellé			2012	2014	2016	2018	2020	2022
Totaux du sous-groupe fonctionnel :				1'208'769	800'000	0	0	0	0	0
					150'000	0	0	0	0	0
Nombre d'objets :				3	<i>Dép. totales :</i>					950'000
TOTAUX DU GROUPE FONCTIONNEL :				123'422'849	29'936'800	18'570'000	7'300'000	0	0	0
					29'998'400	13'750'000	1'300'000	0	0	0
Nombre d'objets :				29	<i>Dép. totales :</i>					100'855'200
50 SPORTS										
050.016.01	BAT	Vessy 14, rte de, Stade du Bout-du-Monde :	15.09.2009	150'000	80'000	0	0	0	0	0
VOT	721/7	Etude pour rénov. vestiaires + sép. réseaux eau	12.12.2009		70'000	0	0	0	0	0
Totaux du sous-groupe fonctionnel :				150'000	80'000	0	0	0	0	0
					70'000	0	0	0	0	0
Nombre d'objets :				1	<i>Dép. totales :</i>					150'000
TOTAUX DU GROUPE FONCTIONNEL :				150'000	80'000	0	0	0	0	0
					70'000	0	0	0	0	0
Nombre d'objets :				1	<i>Dép. totales :</i>					150'000
60 SOCIAL										
60 Social (équipements généraux)										
060.009.04	ARC	Blanc, de France, av., "Foyer de Sécheron" :	16.09.2008	16'535'040	5'000'000	0	0	0	0	0
VOT	636/1	Construction bâtiment "espace de quartier"	13.05.2009		4'400'000	0	0	0	0	0
060.009.06	ARC	Blanc, de France, av., "Foyer de Sécheron" :	27.11.2007	1'420'600	290'000	0	0	0	0	0
VOT	579/3	Constr. chaufferie centrale GLN & réseau distrib.	21.05.2008		0	0	0	0	0	0
060.009.08	DEJ	Blanc, de France, av., "Foyer de Sécheron" :	16.09.2008	358'200	0	0	0	0	0	0
VOT	636/3	Equipements espace habitants & ludothèque	13.05.2009		358'200	0	0	0	0	0
060.009.10	DSIC	Blanc, de France, av., "Foyer de Sécheron" :	16.09.2008	170'000	50'000	0	0	0	0	0
VOT	636/7	Equip. informatique & téléphonie "espace quartier"	13.05.2009		120'000	0	0	0	0	0
060.009.12	ENE	Blanc, de France, av., "Foyer de Sécheron" :	19.01.2010	307'800	50'000	0	0	0	0	0
VOT	761	Constr. centrale photovoltaïque "espace quartier"	19.05.2010		400'000	0	0	0	0	0
Totaux du sous-groupe fonctionnel :				18'791'640	5'390'000	0	0	0	0	0
					5'278'200	0	0	0	0	0
Nombre d'objets :				5	<i>Dép. totales :</i>					10'668'200

Crédits d'investissement votés

VOT

N° PFI	N° Groupe Gestionnaire	Localisation	Dates de dépôt et de vote	Coût voté	Dépenses planifiées pour les 12 années du plan (CHF bruts)					
					2011	2013	2015	2017	2019	2021
Statut	N° PR	Libellé			2012	2014	2016	2018	2020	2022
	61	Enfance & jeunesse								
061.002.04 VOT	BAT 668	Rothschild 28-30, rue : Rénovation partielle auberge de jeunesse	18.02.2009 16.09.2009	3'376'800	1'400'000 1'300'000	0 0	0 0	0 0	0 0	0 0
061.025.05 VOT	ARC 652/7	Lamartine 2 , rue, "Les Gazouillis" : Etude cpl. agrandissement & rénovation crèche	14.10.2008 23.06.2009	290'000	130'000 0	0 0	0 0	0 0	0 0	0 0
061.038.04 VOT	DPE 636/5	Blanc, de France, av., "Foyer de Sécheron" : Mobilier, équipements, jeux espace de vie enfantine	16.09.2008 13.05.2009	145'700	0 145'700	0 0	0 0	0 0	0 0	0 0
061.047.02 VOT	ARC 656/1	Cendrier 1-3, rue du : [011.036] Aménag. espace vie enfantine, arcade & abords	25.11.2008 01.04.2009	2'623'000	990'000 1'500'000	200'000 0	0 0	0 0	0 0	0 0
061.047.04 VOT	DPE 656/3	Cendrier 1-3, rue du : [011.036] Mobilier, jeux, informatique espace vie enfantine	25.11.2008 01.04.2009	253'000	0 253'000	0 0	0 0	0 0	0 0	0 0
061.059.01 VOT	BAT 721/8	Rothschild 27, rue : Etude création crèche & aménag. locaux ASM	15.09.2009 12.12.2009	200'000	100'000 0	0 0	0 0	0 0	0 0	0 0
061.061.02 VOT	DPE 748/3	Saint-Jean 12, rue, "Pomme d'Api" : [030.021] Equipement en mobilier du jardin d'enfants	10.11.2009 17.02.2010	57'500	0 0	57'500 0	0 0	0 0	0 0	0 0
061.064.01 VOT	BAT 652/CA	Terreaux-du-Temple 6, rue des, Maison du Faubourg : Etudes d'aménagement de la cuisine	14.10.2008 23.06.2009	50'000	50'000 0	0 0	0 0	0 0	0 0	0 0
061.104.02 VOT	DEJ 700/3	St-François 4, pl. Villa Freundler [012.034/091.009] Mobilier et équipements, activités jeunesse	12.05.2009 19.05.2010	21'600	0 0	21'600 0	0 0	0 0	0 0	0 0
Totaux du sous-groupe fonctionnel :				7'017'600	2'670'000	279'100	0	0	0	0
Nombre d'objets :				9	3'198'700	0	0	0	0	0
TOTAUX DU GROUPE FONCTIONNEL :				25'809'240	8'060'000	279'100	0	0	0	0
Nombre d'objets :				14	8'476'900	0	0	0	0	0
								<i>Dép. totales :</i>	<i>6'147'800</i>	
										<i>16'816'000</i>

Crédits d'investissement votés

VOT

N° PFI	N° Groupe Gestionnaire	Localisation	Dates de dépôt et de vote	Coût voté	Dépenses planifiées pour les 12 années du plan (CHF bruts)						
					2011	2013	2015	2017	2019	2021	
Statut	N° PR	Libellé			2012	2014	2016	2018	2020	2022	
70 SECURITE PUBLIQUE											
70 Sécurité publique (équipements généraux)											
070.002.00	DSIC	Dpt Environnement urbain et sécurité :	09.10.2007	5'350'377	840'000	770'000	620'000	0	0	0	
VOT	569	POLYCOM - Réseau radio national sécurité	16.01.2008		810'000	740'000	0	0	0	0	
Totaux du sous-groupe fonctionnel :				5'350'377	840'000	770'000	620'000	0	0	0	
					810'000	740'000	0	0	0	0	
Nombre d'objets :				1						Dép. totales :	3'780'000
73 Service incendie											
073.028.02	SIS	Vieux-Billard 11, rue du :	09.10.2007	5'160'000	1'500'000	0	0	0	0	0	
VOT	571	Renouvellement véhicules lourds & légers 2007 - 09	11.03.2008		1'500'000	0	0	0	0	0	
073.030.02	BAT	Étraz 128, route de l', Versoix :	20.01.2009	3'260'500	1'200'000	0	0	0	0	0	
VOT	665/1	Réaménagement centre de formation CECOFOR	18.05.2009		500'000	0	0	0	0	0	
073.030.04	DSIC	Étraz 128, route de l', Versoix :	20.01.2009	500'000	500'000	0	0	0	0	0	
VOT	665/2	Connexion au réseau VG du CECOFOR	18.05.2009		0	0	0	0	0	0	
Totaux du sous-groupe fonctionnel :				8'920'500	3'200'000	0	0	0	0	0	
					2'000'000	0	0	0	0	0	
Nombre d'objets :				3						Dép. totales :	5'200'000
TOTAUX DU GROUPE FONCTIONNEL :				14'270'877	4'040'000	770'000	620'000	0	0	0	
					2'810'000	740'000	0	0	0	0	
Nombre d'objets :				4						Dép. totales :	8'980'000

80 HYGIENE & SALUBRITE PUBLIQUE

81 Protection des eaux

081.003.03	GCI	Dpt Constructions et aménagement :	08.09.2004	5'767'360	1'000'000	0	0	0	0	0
VOT	354	Plan général d'évacuation des eaux (PGEE)	18.05.2005		1'000'000	0	0	0	0	0
081.021.12	GCI	St-Jean, rue de : [101.072.24]	14.10.2009	1'115'500	500'000	0	0	0	0	0
VOT	732/2	Travaux d'assainissement des eaux	28.04.2010		0	0	0	0	0	0
081.031.04	GCI	Eugène-Rigot, ch. : [101.550.02]	16.09.2008	1'533'000	500'000	0	0	0	0	0
VOT	631	Réalisation réseau public d'assainissement	20.01.2009		0	0	0	0	0	0

Crédits d'investissement votés

VOT

N° PFI	N° Groupe	Localisation	Dates de dépôt et de vote	Coût voté	Dépenses planifiées pour les 12 années du plan (CHF bruts)					
	Gestionnaire				2011	2013	2015	2017	2019	2021
Statut	N° PR	Libellé			2012	2014	2016	2018	2020	2022
081.057.02 VOT	GCI 585	Edouard-Rod, rue : Mise en séparatif réseau public d'assainissement	15.01.2008 26.05.2008	2'921'370	900'000 0	0 0	0 0	0 0	0 0	0 0
081.062.02 VOT	GCI 613/1	Doctoresse-Champendal, ch. : [102.096.02] Réalisation réseau public d'assainissement	20.05.2008 17.12.2008	443'140	200'000 240'000	0 0	0 0	0 0	0 0	0 0
081.065.02 VOT	GCI 709/1	Projet Fondation Hans-Wilsdorf, pont [101.028] Construction & rénovation collecteurs	22.06.2009 01.12.2009	2'018'362	500'000 0	0 0	0 0	0 0	0 0	0 0
081.065.04 VOT	GCI 709/3	École-de-Médecine, rue de l' : [101.028] Construction collecteurs, tronçon : Carl-Vogt - Mail	22.06.2009 01.12.2009	695'993	500'000 0	0 0	0 0	0 0	0 0	0 0
081.095.02 VOT	GCI 561	Ancienne usine à gaz Coulouvrenière : [091.095] Travaux d'assainissement du site	23.06.2008 04.11.2008	28'299'000	6'000'000 6'000'000	0 0	0 0	0 0	0 0	0 0
081.500.02 VOT	GCI 623/2	TCOB : [106.500.02] Construction, rénovation collecteurs liées tram TPG	23.06.2008 10.11.2008	9'434'000	2'000'000 900'000	0 0	0 0	0 0	0 0	0 0
081.500.04 VOT	GCI 623/4	TCOB - Bel-Air, pl (Poste qu.-l'Ile) : [106.500.04] Réfection d'un tronçon du collecteur	23.06.2008 10.11.2008	4'849'460	1'000'000 0	0 0	0 0	0 0	0 0	0 0
081.500.08 VOT	GCI 624/2	TCOB - Diverses rues : [106.500.06] Construction et rénovation de collecteurs	23.06.2008 10.11.2008	4'243'000	300'000 0	0 0	0 0	0 0	0 0	0 0
Totaux du sous-groupe fonctionnel :				61'320'185	13'400'000	0	0	0	0	0
					8'140'000	0	0	0	0	0
Nombre d'objets :				11	Dép. totales : 21'540'000					
82 Enlèvement & traitement des déchets										
082.021.00 VOT	GCI 240	Dpt Environnement urbain et sécurité - VVP : Création d'espaces récupération des déchets	11.09.2002 08.10.2003	3'919'000	300'000 300'000	0 0	0 0	0 0	0 0	0 0
082.025.00 VOT	DCA 579/4	Blanc, de France, av., "Foyer de Sécheron" : Construction de locaux VVP - participation VG	27.11.2007 21.05.2008	269'500	0 269'500	0 0	0 0	0 0	0 0	0 0
Totaux du sous-groupe fonctionnel :				4'188'500	300'000	0	0	0	0	0
					569'500	0	0	0	0	0
Nombre d'objets :				2	Dép. totales : 869'500					

Crédits d'investissement votés

VOT

N° PFI	N° Groupe	Localisation	Dates de dépôt et de vote	Coût voté	Dépenses planifiées pour les 12 années du plan (CHF bruts)						
	Gestionnaire				2011	2013	2015	2017	2019	2021	
Statut	N° PR	Libellé			2012	2014	2016	2018	2020	2022	
84 Cimetières & crématoires											
084.008.05	BAT	Rois 10, rue des, Cimetière :	15.09.2009	200'000	100'000	0	0	0	0	0	
VOT	721/9	Etude de rénovation des installations techniques	12.12.2009		100'000	0	0	0	0	0	
Totaux du sous-groupe fonctionnel :				200'000	100'000	0	0	0	0	0	
					100'000	0	0	0	0	0	
Nombre d'objets :			1							Dép. totales :	200'000
TOTAUX DU GROUPE FONCTIONNEL :				65'708'685	13'800'000	0	0	0	0	0	
					8'809'500	0	0	0	0	0	
Nombre d'objets :			14							Dép. totales :	22'609'500

90 AMENAGEMENT DU DOMAINE PRIVE VG**91 Parcs & promenades**

091.007.04	ECO	Ecoles & parcs publics - Places de jeux :	11.03.2008	2'838'000	500'000	0	0	0	0	0
VOT	597	Sécurisation 43 aires jeux aménag. entre 1982 & 2001	17.09.2008		500'000	0	0	0	0	0
091.009.02	SEV	St-François 4, place, parc Villa Freundler :	12.05.2009	540'000	240'000	0	0	0	0	0
VOT	700/2	Réaménagement du parc [012.034/061.104]	19.05.2010		250'000	0	0	0	0	0
091.071.04	GCI	Général-Guisan, quai du, Jardin anglais :	16.02.2010	485'000	200'000	0	0	0	0	0
VOT	769	Restauration de la fontaine monumentale	18.05.2010		0	0	0	0	0	0
091.081.03	SEV	Eugène-Rigot 5, ch., Campagne Rigot :	25.06.2002	690'000	0	300'000	0	0	0	0
VOT	225	Etude de restauration de la campagne	10.09.2003		0	200'000	0	0	0	0
091.084.04	ARC	Blanc, de France, av., "Foyer de Sécheron" :	27.11.2007	1'794'200	400'000	450'000	0	0	0	0
VOT	579/2	Aménagement d'un parc public	21.05.2008		400'000	0	0	0	0	0
091.090.00	SAM	Eaux-Vives, parc des :	29.11.2006	293'700	240'000	0	0	0	0	0
VOT	518	Rénov. éclairage public (cheminements d'accès)	16.01.2008		0	0	0	0	0	0
091.095.01	DCA	Saint-Georges 21, bd., Stand, rue du : [081.095]	07.11.2006	650'000	100'000	0	0	0	0	0
VOT	506	Etudes d'assainissement & reconstruction du site	17.04.2007		0	0	0	0	0	0
091.095.03	SAM	Saint-Georges 21, bd., Stand, rue du :	17.09.2008	442'000	200'000	0	0	0	0	0
VOT	641/2	Etude d'aménagement espaces publics & collectifs	06.04.2009		140'000	0	0	0	0	0

Crédits d'investissement votés

VOT

N° PFI	N° Groupe	Localisation	Dates de dépôt et de vote	Coût voté	Dépenses planifiées pour les 12 années du plan (CHF bruts)					
	Gestionnaire				2011	2013	2015	2017	2019	2021
Statut	N° PR	Libellé			2012	2014	2016	2018	2020	2022
091.095.05 VOT	ENE 641/3	Saint-Georges 21, bd., Stand, rue du : Etude concept énergétique global	17.09.2008 06.04.2009	250'000	100'000 0	0 0	0 0	0 0	0 0	0 0
Totaux du sous-groupe fonctionnel :				7'982'900	1'980'000	750'000	0	0	0	0
Nombre d'objets :				9	1'290'000	200'000	0	0	0	0
					<i>Dép. totales :</i> 4'220'000					
92 Moyens de gestion des espaces verts										
092.009.02 VOT	DCA 636/2	Blanc, de France, av., "Foyer de Sécheron" : Participation financière locaux SEVE	16.09.2008 13.05.2009	499'800	0 499'800	0 0	0 0	0 0	0 0	0 0
092.009.04 VOT	SEV 636/6	Blanc, de France, av., "Foyer de Sécheron" : Mobilier, équipements pour locaux SEVE	16.09.2008 13.05.2009	39'000	0 39'000	0 0	0 0	0 0	0 0	0 0
Totaux du sous-groupe fonctionnel :				538'800	0	0	0	0	0	0
Nombre d'objets :				2	538'800	0	0	0	0	0
					<i>Dép. totales :</i> 538'800					
TOTAUX DU GROUPE FONCTIONNEL :				8'521'700	1'980'000	750'000	0	0	0	0
Nombre d'objets :				11	1'828'800	200'000	0	0	0	0
					<i>Dép. totales :</i> 4'758'800					
100 AMENAGEMENT DU DOMAINE PUBLIC										
101 Rues, routes & ouvrages d'art										
101.004.03 VOT	SAM 393/1	Dpt Constructions et aménagement : Promotion du vélo, études	16.03.2005 17.05.2006	900'000	200'000 200'000	0 0	0 0	0 0	0 0	0 0
101.004.04 VOT	GCI 393/2	Dpt Constructions et aménagement : Promotion du vélo, réalisations	16.03.2005 17.05.2006	1'940'000	400'000 400'000	0 0	0 0	0 0	0 0	0 0
101.015.04 VOT	GCI 410	Dpt Constructions et aménagement : Entretien et rénovation du domaine public 1998	01.12.1998 18.01.2000	9'437'500	1'000'000 1'500'000	0 0	0 0	0 0	0 0	0 0
101.015.10 VOT	GCI 241	Dpt Constructions et aménagement : Entretien et rénovation du domaine public 2002	11.09.2002 10.09.2003	5'882'950	500'000 400'000	0 0	0 0	0 0	0 0	0 0
101.015.14 VOT	GCI 574/6	Dpt Constructions et aménagement : Expertises ouvrages génie civil - oblig. légales	09.10.2007 23.06.2008	200'000	60'000 0	0 0	0 0	0 0	0 0	0 0

Crédits d'investissement votés

VOT

N° PFI	N° Groupe	Localisation	Dates de dépôt et de vote	Coût voté	Dépenses planifiées pour les 12 années du plan (CHF bruts)					
	Gestionnaire				2011	2013	2015	2017	2019	2021
Statut	N° PR	Libellé			2012	2014	2016	2018	2020	2022
101.016.06 VOT	GCI 430/3	Edouard-Tavan, ch. : Etude circulation, aménagement & assainissement	11.10.2005 10.10.2007	210'000	200'000 0	0 0	0 0	0 0	0 0	0 0
101.028.10 VOT	GCI 709/2	École-de-Médecine, rue de l' : [081.065] Travaux d'aménagement, tronçon : Carl-Vogt - Mail	22.06.2009 01.12.2009	2'175'982	2'000'000 170'000	0 0	0 0	0 0	0 0	0 0
101.044.05 VOT	SAM 679	Paix, av. de la; Eugène-Rigot, ch : Etudes circulation et aménagements urbains	11.03.2009 18.05.2010	815'000	400'000 0	0 0	0 0	0 0	0 0	0 0
101.054.06 VOT	GCI 752	Coulouvrenière, rue - Forces-Motrices, quai, [lien] Réaménagement de la ruelle	01.12.2009 09.06.2010	154'000	50'000 0	0 0	0 0	0 0	0 0	0 0
101.072.24 VOT	GCI 732/1	Saint-Jean, rue de (tronçon Délices, Jean-Jacques) : Travaux d'aménagement de la rue [081.021.12]	14.10.2009 28.04.2010	7'871'710	4'000'000 0	0 0	0 0	0 0	0 0	0 0
101.081.02 VOT	GCI 579/1	Blanc, de France, av., "Foyer de Sécheron" : Aménagements routiers & extérieurs, infrastructures	27.11.2007 21.05.2008	4'432'200	1'000'000 900'000	0 0	0 0	0 0	0 0	0 0
101.091.01 VOT	SAM 331	Dpt Constructions et aménagement : Etude de revêtements antibruit OPB	09.03.2004 05.10.2004	2'760'000	440'000 440'000	440'000 0	0 0	0 0	0 0	0 0
101.099.00 VOT	GCI 584	Ferrier, rue : Travaux d'aménagement et d'assainissement	15.01.2008 16.12.2008	1'298'370	400'000 0	0 0	0 0	0 0	0 0	0 0
101.400.15 VOT	GCI 667	Ecluse du Seujet : [OA 5136] Subvention d'entretien et de maintenance	18.02.2009 01.12.2009	557'000	130'000 0	0 0	0 0	0 0	0 0	0 0
101.400.22 VOT	GCI 780	St-Jean, rue de, voies CFF : Démolition, reconstruction encorbellement sur voies	23.03.2010 09.06.2010	1'550'000	300'000 0	0 0	0 0	0 0	0 0	0 0
101.400.32 VOT	GCI 766	Aire, viaduc de l'avenue d' : [OA 3808] Entretien et assainissement OPB	19.01.2010 18.05.2010	1'504'000	900'000 504'000	0 0	0 0	0 0	0 0	0 0
101.900.05 VOT	SAM 652/9	Dpt Constructions et aménagement : [101.030.03] Etude de renouvellement des éclairages publics	14.10.2008 23.06.2009	100'000	50'000 0	0 0	0 0	0 0	0 0	0 0
101.900.08 VOT	SAM 694/1à3	Domaine public - Plan lumière : [Fr. 4.2 mio net] Remplacement 4'500 luminaires, systèmes régulation	01.04.2009 16.09.2009	5'900'000	1'500'000 1'500'000	0 0	0 0	0 0	0 0	0 0

Crédits d'investissement votés

VOT

N° PFI	N° Groupe	Localisation	Dates de dépôt et de vote	Coût voté	Dépenses planifiées pour les 12 années du plan (CHF bruts)					
	Gestionnaire				2011	2013	2015	2017	2019	2021
Statut	N° PR	Libellé			2012	2014	2016	2018	2020	2022
101.900.12 VOT	SAM 695	Domaine public - Plan lumière : Remplacement 450 supports d'éclairage public	01.04.2009 16.09.2009	1'632'000	500'000 500'000	0 0	0 0	0 0	0 0	0 0
Totaux du sous-groupe fonctionnel :				49'320'712	14'030'000	440'000	0	0	0	0
Nombre d'objets :				19	6'514'000	0	0	0	0	0
					<i>Dép. totales :</i> 20'984'000					
102 Places, rues résidentielles, trafic modéré										
102.014.04 VOT	GCI 5	Dpt Constructions et aménagement : Réalisation aménag. d'esp. public, trafic modéré étape 1	13.06.1995 05.12.1995	3'061'600	200'000 200'000	250'000 0	0 0	0 0	0 0	0 0
102.020.01 VOT	GCI 172	Dpt Constructions et aménagement : Aménag. zones circulation à 30 km/h. 1ère étape	04.12.2001 12.02.2003	3'685'000	400'000 500'000	500'000 0	0 0	0 0	0 0	0 0
102.037.04 VOT	URB 302	Dpt Constructions et aménagement : Promotion des promenades pour les piétons	07.10.2003 19.04.2004	445'000	70'000 0	0 0	0 0	0 0	0 0	0 0
102.038.05 VOT	SAM 246	De Grenus, place, Rousseau, Etuves, rues : Etude d'aménagement urbain	19.11.2002 20.01.2005	468'000	100'000 150'000	0 0	0 0	0 0	0 0	0 0
102.065.01 VOT	SAM 274	Beulet, Saint-Jean, rues, Aire, contre-route : Etude d'aménagements urbains	12.03.2003 03.12.2003	1'062'000	90'000 0	0 0	0 0	0 0	0 0	0 0
102.066.01 VOT	SAM 273	Eaux-Vives, Montchoisy, rues : Etude d'aménagement urbain	12.03.2003 07.04.2004	1'020'000	150'000 0	0 0	0 0	0 0	0 0	0 0
102.066.02 VOT	GCI 273	Eaux-Vives, Montchoisy, rues : Réalisation d'aménagements urbains	12.03.2003 07.04.2004	3'200'000	750'000 750'000	300'000 0	0 0	0 0	0 0	0 0
102.067.01 VOT	SAM 46	Jonction, quartier de la : Etude de mesures d'aménagement urbain	18.04.2000 26.04.2002	522'500	140'000 140'000	0 0	0 0	0 0	0 0	0 0
102.087.01 VOT	SAM 652/CA	Châteaubriand, secteur de : [102.750.06] Etude d'un projet de piétonisation	14.10.2008 23.06.2009	45'000	20'000 0	0 0	0 0	0 0	0 0	0 0
102.090.00 VOT	GCI 586/1	Chabrey, rue : Travaux modération trafic, aménag. & assainissement	15.01.2008 24.06.2008	685'250	280'000 0	0 0	0 0	0 0	0 0	0 0

Crédits d'investissement votés

VOT

N° PFI	N° Groupe	Localisation	Dates de dépôt et de vote	Coût voté	Dépenses planifiées pour les 12 années du plan (CHF bruts)					
	Gestionnaire				2011	2013	2015	2017	2019	2021
Statut	N° PR	Libellé			2012	2014	2016	2018	2020	2022
102.091.00 VOT	GCI 586/2	Athénée, rue de l' : Travaux modération trafic & aménagements	15.01.2008 24.06.2008	425'230	120'000 0	0 0	0 0	0 0	0 0	0 0
102.092.00 VOT	GCI 586/3	Roseraie, av. de la : Travaux modération trafic & aménagements	15.01.2008 24.06.2008	410'690	100'000 0	0 0	0 0	0 0	0 0	0 0
102.094.00 VOT	GCI 586/5	Soubeyran, quartier de : Travaux modération trafic & aménagements	15.01.2008 24.06.2008	533'550	280'000 0	0 0	0 0	0 0	0 0	0 0
102.096.02 VOT	GCI 613/2	Doctoresse-Champendal, ch. : [081.062.02] Aménagement en rue résidentielle	20.05.2008 17.12.2008	514'760	200'000 300'000	0 0	0 0	0 0	0 0	0 0
Totaux du sous-groupe fonctionnel :				16'078'580	2'900'000	1'050'000	0	0	0	0
Nombre d'objets :				14	2'040'000	0	0	0	0	5'990'000
103 Parkings publics										
103.002.04 VOT	ARC 744/2	Montbrillant 13, place - Ilot 5 - 7 : [130.023.02] Etudes & réalisation vélostation provisoire	14.10.2009 23.03.2010	1'250'000	200'000 700'000	350'000 0	0 0	0 0	0 0	0 0
103.003.01 VOT	GCI 497	Pré-l'Évêque 1, place du : Etude parc à voitures résidents (moins recette FP)	12.09.2006 10.10.2007	560'000	150'000 0	0 0	0 0	0 0	0 0	0 0
Totaux du sous-groupe fonctionnel :				1'810'000	350'000	350'000	0	0	0	0
Nombre d'objets :				2	700'000	0	0	0	0	1'400'000
104 Bâtiments, édifices publics										
104.000.02 VOT	BAT 705	Dpt Constructions et aménagement : Rénovation des toilettes publiques - Etape 1	12.05.2009 29.01.2010	2'543'000	1'200'000 700'000	0 0	0 0	0 0	0 0	0 0
Totaux du sous-groupe fonctionnel :				2'543'000	1'200'000	0	0	0	0	0
Nombre d'objets :				1	700'000	0	0	0	0	1'900'000

Crédits d'investissement votés

VOT

N° PFI	N° Groupe	Localisation	Dates de dépôt et de vote	Coût voté	Dépenses planifiées pour les 12 années du plan (CHF bruts)					
	Gestionnaire				2011	2013	2015	2017	2019	2021
Statut	N° PR	Libellé			2012	2014	2016	2018	2020	2022
106 Transports publics										
106.084.01	SAM	Dpt Constructions et aménagement - TPG :	25.06.2002	2'000'000	200'000	0	0	0	0	0
VOT	222/1	Etudes d'aménag. urb. liés au plan dir. TC 2003-2006	09.04.2003		200'000	0	0	0	0	0
106.500.02	GCI	TCOB : [081.500.02]	23.06.2008	25'558'000	9'000'000	0	0	0	0	0
VOT	623/1	Travaux d'aménagement en liaison avec le tram	10.11.2008		3'400'000	0	0	0	0	0
106.500.04	GCI	TCOB - l'île & St-Georges, ponts : [081.500.04]	23.06.2008	7'551'000	2'000'000	0	0	0	0	0
VOT	623/3	Reconstruction des deux ponts (participation)	10.11.2008		900'000	0	0	0	0	0
106.500.06	GCI	TCOB - Diverses rues : [081.500.08]	23.06.2008	10'428'000	1'500'000	0	0	0	0	0
VOT	624/1	Aménagements liés déviations lignes de trolleybus	10.11.2008		0	0	0	0	0	0
106.502.01	DCA	Dpt Constructions et aménagement :	23.06.2003	2'300'000	300'000	200'000	0	0	0	0
VOT	292	CEVA - Etudes d'aménagements [081.502/106.502]	21.01.2004		300'000	200'000	0	0	0	0
106.520.08	GCI	Carrefours, chaussées, arrêts, etc. - TPG :	15.01.2008	4'580'160	1'500'000	0	0	0	0	0
VOT	588	Travaux liés au plan directeur TC 2007-2010	28.04.2008		1'400'000	0	0	0	0	0
Totaux du sous-groupe fonctionnel :				52'417'160	14'500'000	200'000	0	0	0	0
					6'200'000	200'000	0	0	0	0
Nombre d'objets :				6	Dép. totales : 21'100'000					
TOTAUX DU GROUPE FONCTIONNEL :				122'169'452	32'980'000	2'040'000	0	0	0	0
					16'154'000	200'000	0	0	0	0
Nombre d'objets :				42	Dép. totales : 51'374'000					

110 ADMINISTRATION GENERALE**111 Administration générale - objets mobiliers**

111.007.02	DSIC	Dpt Finances et logement - DSIC/DFL :	14.05.2002	8'712'000	200'000	0	0	0	0	0
VOT	200	Refonte du système d'information des finances	12.09.2002		100'000	0	0	0	0	0
111.007.20	DSIC	Dpt Environnement urbain et sécurité :	12.05.2009	880'000	100'000	300'000	0	0	0	0
VOT	698/3	Système de gestion parc immobilier, 1ère étape	01.12.2009		300'000	180'000	0	0	0	0
111.011.06	DSIC	Dpt Environnement urbain et sécurité :	12.05.2009	4'500'000	730'000	670'000	620'000	0	0	0
VOT	698/1	Redéploiement du réseau de la Ville de Genève	01.12.2009		700'000	640'000	380'000	0	0	0

Crédits d'investissement votés

VOT

N° PFI	N° Groupe		Localisation	Dates de dépôt et de vote	Coût voté	Dépenses planifiées pour les 12 années du plan (CHF bruts)					
	Gestionnaire	N° PR				Libellé	2011	2013	2015	2017	2019
Statut						2012	2014	2016	2018	2020	2022
111.030.08 VOT	DSIC 165	Dpt Environnement urbain et sécurité : Plan informatique quadriennal (PIQ) 2001		14.11.2001 23.11.2002	2'999'330	85'000 80'000	0 0	0 0	0 0	0 0	0 0
111.030.09 VOT	DSIC 270	Dpt Environnement urbain et sécurité : Plan informatique quadriennal (PIQ) 2002		12.03.2003 06.05.2003	3'992'200	200'000 200'000	200'000 0	0 0	0 0	0 0	0 0
111.030.10 VOT	DSIC 324	Dpt Environnement urbain et sécurité : Plan informatique quadriennal (PIQ) 2003		09.03.2004 08.09.2004	3'963'370	250'000 200'000	150'000 50'000	0 0	0 0	0 0	0 0
111.030.11 VOT	DSIC 359	Dpt Environnement urbain et sécurité : Plan informatique quadriennal (PIQ) 2004		07.09.2004 27.06.2005	3'938'270	530'000 120'000	0 0	0 0	0 0	0 0	0 0
111.030.12 VOT	DSIC 522/1à3	Dpt Environnement urbain et sécurité : 11ème PIQ - Plan informatique quadriennal		16.01.2007 21.03.2007	3'997'787	590'000 560'000	540'000 130'000	0 0	0 0	0 0	0 0
111.030.14 VOT	DSIC 698/2	Dpt Environnement urbain et sécurité : 1er PSIC - Plan biennal systèmes d'information		12.05.2009 01.12.2009	6'968'865	1'140'000 1'100'000	1'050'000 1'010'000	960'000 800'000	0 0	0 0	0 0
111.030.16 VOT	DSIC 698/4	Dpt Environnement urbain et sécurité : Système d'information et équipement CM		12.05.2009 01.12.2009	200'000	100'000 50'000	0 0	0 0	0 0	0 0	0 0
111.034.62 VOT	LOM 767	Dpt Environnement urbain et sécurité : Acquisition de certains véhicules à deux roues		19.01.2010 19.05.2010	397'800	200'000 0	0 0	0 0	0 0	0 0	0 0
111.047.10 VOT	CMAI 554/1-2	Dpt Finances et logement : 8ème PAM - Renouv. mobilier, machines, équip.		25.06.2007 28.04.2008	1'967'200	200'000 0	0 0	0 0	0 0	0 0	0 0
Totaux du sous-groupe fonctionnel :					42'516'822	4'325'000	2'910'000	1'580'000	0	0	0
						3'410'000	2'010'000	1'180'000	0	0	0
Nombre d'objets :					12	Dép. totales : 15'415'000					
112 Administration générale - objets immobiliers											
112.020.07 VOT	ENE 509	Dpt Constructions et aménagement : Travaux liés à la politique énergétique 2007-10 PA		28.11.2006 12.09.2007	5'445'000	600'000 0	0 0	0 0	0 0	0 0	0 0
112.026.01 VOT	BAT 721/12	Dpt Constructions et aménagement : Etude accessibilité pers. mobilité réduite bât pub 2		15.09.2009 12.12.2009	50'000	50'000 0	0 0	0 0	0 0	0 0	0 0

Crédits d'investissement votés

VOT

N° PFI	N° Groupe Gestionnaire	Localisation	Dates de dépôt et de vote	Coût voté	Dépenses planifiées pour les 12 années du plan (CHF bruts)						
					2011	2013	2015	2017	2019	2021	
Statut	N° PR	Libellé			2012	2014	2016	2018	2020	2022	
112.059.02 VOT	BAT 733	Francois-Dussaud 10, rue - VVP : Démolition & création de nouveaux silos à sel	14.10.2009 24.03.2010	1'375'000	200'000 0	0 0	0 0	0 0	0 0	0 0	
Totaux du sous-groupe fonctionnel :				6'870'000	850'000 0	0 0	0 0	0 0	0 0	0 0	
Nombre d'objets :				3						Dép. totales :	850'000
TOTAUX DU GROUPE FONCTIONNEL :				49'386'822	5'175'000 3'410'000	2'910'000 2'010'000	1'580'000 1'180'000	0 0	0 0	0 0	
Nombre d'objets :				15						Dép. totales :	16'265'000
120 PLANIFICATION DE L'AMENAGEMENT LOCAL											
120.010.00 VOT	SAM 652/11	Voie verte, rives droite & gauche : Etude d'aménagement [130.020.00]	14.10.2008 23.06.2009	150'000	50'000 0	0 0	0 0	0 0	0 0	0 0	
Totaux du sous-groupe fonctionnel :				150'000	50'000 0	0 0	0 0	0 0	0 0	0 0	
Nombre d'objets :				1						Dép. totales :	50'000
TOTAUX DU GROUPE FONCTIONNEL :				150'000	50'000 0	0 0	0 0	0 0	0 0	0 0	
Nombre d'objets :				1						Dép. totales :	50'000
130 ACQUISITION DE TERRAINS											
130.015.00 VOT	DCA 401	Grottes, quartier des, îlots 5 et 7 : [130.023.02] Recettes à recevoir, échanges fonciers (CHF 2.6 Mio)	09.03.2005 17.05.2005	600'000	0 0	0 0	0 0	0 0	0 0	0 0	
130.023.02 VOT	DCA 744/1	Grottes, quartier des : [103.002.04 & 130.015.00] Droit d'emption sur la parcelle N° 2559	14.10.2009 23.03.2010	1'013'200	0 0	1'013'200 0	0 0	0 0	0 0	0 0	
Totaux du sous-groupe fonctionnel :				1'613'200	0 0	1'013'200 0	0 0	0 0	0 0	0 0	
Nombre d'objets :				2						Dép. totales :	1'013'200
TOTAUX DU GROUPE FONCTIONNEL :				1'613'200	0 0	1'013'200 0	0 0	0 0	0 0	0 0	
Nombre d'objets :				2						Dép. totales :	1'013'200
TOTAUX GÉNÉRAUX :				503'649'387	118'930'610 90'531'350	34'712'300 19'480'000	10'920'000 3'480'000	1'000'000 1'000'000	1'000'000 1'000'000	1'000'000 1'000'000	
Nombre d'objets :				178						Dép. totales :	284'054'260

Crédits d'investissements déposés au Conseil municipal

(Opérations proposées par le Conseil administratif,
non votées, à l'étude du Conseil municipal)

Crédits d'investissements déposés

DEP

N° PFI	N° Groupe Gestionnaire	Localisation	Dates de dépôt	Coût déposé	Dépenses planifiées pour les 12 années du plan (CHF bruts)					
					2011	2013	2015	2017	2019	2021
Statut	N° PR	Libellé			2012	2014	2016	2018	2020	2022
10 LOGEMENTS										
12 Logements existants										
012.038.05 DEP	BAT 791	Lissignol 8, rue : Rénovation de l'immeuble [St 0.42]	08.06.2010	2'997'800	0 800'000	1'600'000 590'000	0 0	0 0	0 0	0 0
Totaux du sous-groupe fonctionnel :				2'997'800	0 800'000	1'600'000 590'000	0 0	0 0	0 0	0 0
Nombre d'objets :			1		<i>Dép. totales :</i>					2'990'000
TOTAUX DU GROUPE FONCTIONNEL :				2'997'800	0 800'000	1'600'000 590'000	0 0	0 0	0 0	0 0
Nombre d'objets :			1		<i>Dép. totales :</i>					2'990'000
20 INDUSTRIE, ARTISANAT, COMMERCE										
020.005.02 DEP	BAT 735	Vélodrome 2, rue du, Cité Jonction : Mise en conformité & entretien centre artisanal	13.10.2009	9'519'000	2'000'000 3'500'000	2'500'000 0	0 0	0 0	0 0	0 0
020.028.01 DEP	BAT 737	Giuseppe-Motta 20, av. : (Mottatom) Etude rénovation enveloppe des ateliers d'artistes	12.10.2009	350'000	100'000 250'000	0 0	0 0	0 0	0 0	0 0
020.031.02 DEP	GCI 775/3	Longemalle, place de : [081.016/102.005] Achat & mise en fonction pavillon commercial	23.03.2010	249'000	0 249'000	0 0	0 0	0 0	0 0	0 0
Totaux du sous-groupe fonctionnel :				10'118'000	2'100'000 3'999'000	2'500'000 0	0 0	0 0	0 0	0 0
Nombre d'objets :			3		<i>Dép. totales :</i>					8'599'000
TOTAUX DU GROUPE FONCTIONNEL :				10'118'000	2'100'000 3'999'000	2'500'000 0	0 0	0 0	0 0	0 0
Nombre d'objets :			3		<i>Dép. totales :</i>					8'599'000

Crédits d'investissements déposés

DEP

N° PFI	N° Groupe	Localisation	Dates de dépôt	Coût déposé	Dépenses planifiées pour les 12 années du plan (CHF bruts)					
	Gestionnaire				2011	2013	2015	2017	2019	2021
Statut	N° PR	Libellé			2012	2014	2016	2018	2020	2022
30		ECOLES PUBLIQUES ET PARASCOLAIRE								
30		Constructions existantes								
030.022.03 DEP	ECO 755	Frank-Thomas 31, ch, Ecole Pré-Picot : Amélioration ventilation des classes et du bâtiment	19.01.2010	332'400	332'400 0	0 0	0 0	0 0	0 0	0 0
030.089.05 DEP	ARC 782	Berne 50, rue de, Ecole de Pâquis-Centre : Etude rénovation enveloppe du bâtiment	23.03.2010	1'950'000	0 950'000	1'000'000 0	0 0	0 0	0 0	0 0
030.090.04 DEP	ECO 751	20 groupes scolaires : Elimination de matériaux amiantés	01.12.2009	108'000	0 0	0 0	0 0	0 0	0 0	0 0
Totaux du sous-groupe fonctionnel :				2'390'400	332'400 950'000	1'000'000 0	0 0	0 0	0 0	0 0
Nombre d'objets :			3						<i>Dép. totales :</i>	2'282'400
31		Nouvelles constructions								
031.068.08 DEP	ARC 779	Chandieu, périmètre de : Concours, étude d'aménagement	23.03.2010	4'100'000	1'000'000 2'500'000	500'000 0	0 0	0 0	0 0	0 0
031.095.01 DEP	ARC 731	Saint-Georges 21, bd., Stand, rue du : Concours, étude pr construction 1/2 groupe scolaire	15.09.2009	1'740'000	240'000 800'000	700'000 0	0 0	0 0	0 0	0 0
Totaux du sous-groupe fonctionnel :				5'840'000	1'240'000 3'300'000	1'200'000 0	0 0	0 0	0 0	0 0
Nombre d'objets :			2						<i>Dép. totales :</i>	5'740'000
TOTAUX DU GROUPE FONCTIONNEL :				8'230'400	1'572'400 4'250'000	2'200'000 0	0 0	0 0	0 0	0 0
Nombre d'objets :			5						<i>Dép. totales :</i>	8'022'400

Crédits d'investissements déposés

DEP

N° PFI	N° Groupe Gestionnaire	Localisation	Dates de dépôt	Coût déposé	Dépenses planifiées pour les 12 années du plan (CHF bruts)					
					2011	2013	2015	2017	2019	2021
Statut	N° PR	Libellé			2012	2014	2016	2018	2020	2022
40 CULTURE & LOISIRS										
42 Musées, conservatoire & jardin botaniques										
042.041.03 DEP	BAT 790	Gourgas 7, rue, BAC : Etude dépollution, enveloppe et aménagement	08.06.2010	2'400'000	0 400'000	1'000'000 800'000	200'000 0	0 0	0 0	0 0
042.046.00 DEP	MAH 682	La Grange, villa : Reproduction groupe sculpté "Vénus & Adonis"	11.03.2009	87'000	0 0	0 0	0 0	0 0	0 0	0 0
Totaux du sous-groupe fonctionnel :				2'487'000	0 400'000	1'000'000 800'000	200'000 0	0 0	0 0	0 0
Nombre d'objets :			2		Dép. totales :					2'400'000
43 Théâtres & concerts										
043.042.06 DEP	ARC 704/1	Rôtisserie 10, rue de la, Alhambra : Rénovation et aménagement de la salle	08.06.2009	24'803'300	480'000 3'600'000	7'500'000 7'500'000	3'400'000 2'200'000	0 0	0 0	0 0
043.042.10 DEP	SAT 704/2	Rôtisserie 10, rue de la, Alhambra : Equipement en mobilier	08.06.2009	364'340	0 0	0 364'340	0 0	0 0	0 0	0 0
043.042.12 DEP	DSIC 704/3	Rôtisserie 10, rue de la, Alhambra : Equipement informatique et télécommunication	08.06.2009	97'300	0 0	50'000 47'300	0 0	0 0	0 0	0 0
043.042.14 DEP	ARC 704/4	Rôtisserie 10, rue de la, Alhambra : Crédits optionnels (options 1, 2 & 3)	08.06.2009	3'864'270	100'000 600'000	1'200'000 1'200'000	760'000 0	0 0	0 0	0 0
Totaux du sous-groupe fonctionnel :				29'129'210	580'000 4'200'000	8'750'000 9'111'640	4'160'000 2'200'000	0 0	0 0	0 0
Nombre d'objets :			4		Dép. totales :					29'001'640
TOTAUX DU GROUPE FONCTIONNEL :				31'616'210	580'000 4'600'000	9'750'000 9'911'640	4'360'000 2'200'000	0 0	0 0	0 0
Nombre d'objets :			6		Dép. totales :					31'401'640

Crédits d'investissements déposés

DEP

N° PFI	N° Groupe Gestionnaire	Localisation	Dates de dépôt	Coût déposé	Dépenses planifiées pour les 12 années du plan (CHF bruts)					
					2011	2013	2015	2017	2019	2021
Statut	N° PR	Libellé			2012	2014	2016	2018	2020	2022
50 SPORTS										
050.012.25 DEP	BAT 797	Hans-Wilsdorf 4, rue; Patinoire intérieure Vernets : Etude création loges & déplacement gradins VIP	28.06.2010	878'000	300'000 300'000	0 0	0 0	0 0	0 0	0 0
050.065.01 DEP	ARC 750	Eaux-Vives, site de la gare des : [061.048] Concours, étude complexe crèche, sport, jeunesse	10.11.2009	4'700'000	0 0	800'000 1'300'000	1'600'000 1'000'000	0 0	0 0	0 0
Totaux du sous-groupe fonctionnel :				5'578'000	300'000 300'000	800'000 1'300'000	1'600'000 1'000'000	0 0	0 0	0 0
Nombre d'objets :			2						Dép. totales :	5'300'000
TOTAUX DU GROUPE FONCTIONNEL :				5'578'000	300'000 300'000	800'000 1'300'000	1'600'000 1'000'000	0 0	0 0	0 0
Nombre d'objets :			2						Dép. totales :	5'300'000
60 SOCIAL										
61 Enfance & jeunesse										
061.017.05 DEP	ARC PA-97	De-Châteaubriand 2, place : Etude de surélévation de l'EVE	12.05.2009	600'000	400'000 0	0 0	0 0	0 0	0 0	0 0
Totaux du sous-groupe fonctionnel :				600'000	400'000 0	0 0	0 0	0 0	0 0	0 0
Nombre d'objets :			1						Dép. totales :	400'000
TOTAUX DU GROUPE FONCTIONNEL :				600'000	400'000 0	0 0	0 0	0 0	0 0	0 0
Nombre d'objets :			1						Dép. totales :	400'000
80 HYGIENE & SALUBRITE PUBLIQUE										
81 Protection des eaux										
081.016.02 DEP	GCI 775/2	Longemalle, place, Fontaine, r. : [102.005/020.031] Construction et rénovation des collecteurs	23.03.2010	505'000	405'000 100'000	0 0	0 0	0 0	0 0	0 0
081.065.10 DEP	GCI 753/3	Mail, avenue du : [091.018.10/12] Construction & rénovation collecteurs	01.12.2009	822'460	700'000 0	0 0	0 0	0 0	0 0	0 0
081.068.02 DEP	GCI 799/3	Chantepoulet, square de : [102.750.14 - 082.027.02] Assainissement du réseau de collecteurs	28.06.2010	464'100	0 300'000	164'100 0	0 0	0 0	0 0	0 0

Crédits d'investissements déposés

DÉP

N° PFI	N° Groupe	Localisation	Dates de dépôt	Coût déposé	Dépenses planifiées pour les 12 années du plan (CHF bruts)					
	Gestionnaire				2011	2013	2015	2017	2019	2021
Statut	N° PR	Libellé			2012	2014	2016	2018	2020	2022
081.096.02 DEP	GCI 786/2	Grand-Pré, allée (Chandieu) : [101.072.14] Prolongation réseau d'assainissement	27.04.2010	216'800	100'000 116'800	0 0	0 0	0 0	0 0	0 0
Totaux du sous-groupe fonctionnel :				2'008'360	1'205'000	164'100	0	0	0	0
Nombre d'objets :				4	516'800	0	0	0	0	0
					<i>Dép. totales :</i> 1'885'900					
82 Enlèvement & traitement des déchets										
082.015.10 DEP	LOM 759/1-2	Dpt Environnement urbain et sécurité : Renouvellement véhicules VVP - GCI - LOM	19.01.2010	2'649'000	600'000 2'000'000	0 0	0 0	0 0	0 0	0 0
082.027.02 DEP	BAT 799/2	Chantepoulet, square de : [102.750.14 - 081.068.02] Réfection enveloppe & transformation édicule VVP	28.06.2010	733'000	0 200'000	533'000 0	0 0	0 0	0 0	0 0
Totaux du sous-groupe fonctionnel :				3'382'000	600'000	533'000	0	0	0	0
Nombre d'objets :				2	2'200'000	0	0	0	0	0
					<i>Dép. totales :</i> 3'333'000					
TOTAUX DU GROUPE FONCTIONNEL :				5'390'360	1'805'000	697'100	0	0	0	0
Nombre d'objets :				6	2'716'800	0	0	0	0	0
					<i>Dép. totales :</i> 5'218'900					
90 AMENAGEMENT DU DOMAINE PRIVE VG										
91 Parcs & promenades										
091.018.10 DEP	GCI 753/1	Plainpalais, plaine de : [046.014/081.065.10] Réfection de la Plaine, 3ème phase	01.12.2009	16'101'000	5'000'000 5'000'000	4'100'000 0	0 0	0 0	0 0	0 0
091.018.12 DEP	GCI 753/2	Plainpalais, plaine de : [081.065.10] Réfection de la Plaine, 4ème phase	01.12.2009	9'272'800	0 0	1'000'000 4'000'000	4'272'800 0	0 0	0 0	0 0
091.091.02 DEP	SEV 707	Parcs et domaine public : Entretien et renouvellement du patrimoine arboré	09.06.2009	5'238'000	1'000'000 1'500'000	1'300'000 1'300'000	0 0	0 0	0 0	0 0
091.098.00 DEP	DCA 796	Saules, sentier des : Acquisition de la parcelle N° 211	28.06.2010	80'000	80'000 0	0 0	0 0	0 0	0 0	0 0
Totaux du sous-groupe fonctionnel :				30'691'800	6'080'000	6'400'000	4'272'800	0	0	0
Nombre d'objets :				4	6'500'000	5'300'000	0	0	0	0
					<i>Dép. totales :</i> 28'552'800					

Crédits d'investissements déposés

DEP

N° PFI	N° Groupe Gestionnaire	Localisation	Dates de dépôt	Coût déposé	Dépenses planifiées pour les 12 années du plan (CHF bruts)					
					2011	2013	2015	2017	2019	2021
Statut	N° PR	Libellé			2012	2014	2016	2018	2020	2022
92 Moyens de gestion des espaces verts										
092.017.06 DEP	ARC 719	Frontenex 71, rte de - dépendances villa La Grange : Rénovation des dépendances, crédit complémentaire	14.09.2009	352'340	0 0	0 0	0 0	0 0	0 0	0 0
Totaux du sous-groupe fonctionnel :				352'340	0	0	0	0	0	0
Nombre d'objets :				1	Dép. totales : 0					
TOTAUX DU GROUPE FONCTIONNEL :				31'044'140	6'080'000	6'400'000	4'272'800	0	0	0
Nombre d'objets :				5	6'500'000	5'300'000	0	0	0	0
					Dép. totales : 28'552'800					
100 AMENAGEMENT DU DOMAINE PUBLIC										
101 Rues, routes & ouvrages d'art										
101.072.14 DEP	GCI 786/1	Grand-Pré, allée (Chandieu) : [081.096.02] Travaux d'aménagement, 2ème étape	27.04.2010	905'200	100'000 805'200	0 0	0 0	0 0	0 0	0 0
101.900.18 DEP	SAM 729	Seujet, quai du : [101.030.03 étude] Amélioration, rénovation éclairage public	15.09.2009	355'360	50'000 0	0 0	0 0	0 0	0 0	0 0
Totaux du sous-groupe fonctionnel :				1'260'560	150'000	0	0	0	0	0
Nombre d'objets :				2	805'200	0	0	0	0	0
					Dép. totales : 955'200					
102 Places, rues résidentielles, trafic modéré										
102.005.06 DEP	GCI 775/1	Longemalle, place, Fontaine, r. : [081.016/020.031] Réaménagement de la place et de la rue	23.03.2010	5'467'000	1'000'000 3'000'000	1'000'000 0	0 0	0 0	0 0	0 0
102.020.02 DEP	GCI 784	Cluse-Roseraie, Mervelet, Délices, quartiers : Améliorations et création zones 30 km/h.	27.04.2010	1'289'030	0 400'000	400'000 489'030	0 0	0 0	0 0	0 0
102.550.02 DEP	GCI 794	GP - Eugène-Rigot, ch., Kazem-Radjavi, r. lien : Construction d'une passerelle piétonne	28.06.2010	16'515'000	0 5'000'000	7'000'000 4'515'000	0 0	0 0	0 0	0 0
102.750.14 DEP	GCI 799/1	ZP - Chantepoulet, square de : [081.068 - 082.027] Travaux d'aménagement	28.06.2010	2'033'500	0 1'600'000	433'500 0	0 0	0 0	0 0	0 0

Crédits d'investissements déposés

DÉP

N° PFI	N° Groupe Gestionnaire	Localisation Libellé	Dates de dépôt	Coût déposé	Dépenses planifiées pour les 12 années du plan (CHF bruts)						
					2011	2013	2015	2017	2019	2021	
Statut	N° PR				2012	2014	2016	2018	2020	2022	
102.752.01 DEP	SAM 785	ZP - Initiative populaire "200 rues sont à vous" : Etudes mesures d'aménagement et de circulation	18.05.2010	2'225'000	500'000 500'000	500'000 500'000	0 0	0 0	0 0	0 0	
102.752.03 DEP	SAM 787	ZP - "Stratégie de piétonnisation" : Etudes d'aménagements et de circulation	09.06.2010	2'335'000	500'000 500'000	500'000 500'000	335'000 0	0 0	0 0	0 0	
Totaux du sous-groupe fonctionnel :				29'864'530	2'000'000 11'000'000	9'833'500 6'004'030	335'000 0	0 0	0 0	0 0	
			Nombre d'objets :	6						Dép. totales :	29'172'530
TOTAUX DU GROUPE FONCTIONNEL :				31'125'090	2'150'000 11'805'200	9'833'500 6'004'030	335'000 0	0 0	0 0	0 0	
			Nombre d'objets :	8						Dép. totales :	30'127'730
110 ADMINISTRATION GENERALE											
111 Administration générale - objets mobiliers											
111.047.11 DEP	CMAI 722/1-2	Dpt Finances et logement : 9ème PAM - Renouv. mobilier, machines, équip.	15.09.2009	2'844'800	340'000 1'500'000	1'000'000 0	0 0	0 0	0 0	0 0	
Totaux du sous-groupe fonctionnel :				2'844'800	340'000 1'500'000	1'000'000 0	0 0	0 0	0 0	0 0	
			Nombre d'objets :	1						Dép. totales :	2'840'000
112 Administration générale - objets immobiliers											
112.013.06 DEP	BAT 771	Divers bâtiments propriété VDG : Mise à jour installations sécurité	16.02.2010	2'299'000	800'000 800'000	699'000 0	0 0	0 0	0 0	0 0	
Totaux du sous-groupe fonctionnel :				2'299'000	800'000 800'000	699'000 0	0 0	0 0	0 0	0 0	
			Nombre d'objets :	1						Dép. totales :	2'299'000
TOTAUX DU GROUPE FONCTIONNEL :				5'143'800	1'140'000 2'300'000	1'699'000 0	0 0	0 0	0 0	0 0	
			Nombre d'objets :	2						Dép. totales :	5'139'000

Crédits d'investissements déposés

DÉP

N° PFI	N° Groupe	Localisation	Dates de dépôt	Coût déposé	Dépenses planifiées pour les 12 années du plan (CHF bruts)						
	Gestionnaire				2011	2013	2015	2017	2019	2021	
Statut	N° PR	Libellé			2012	2014	2016	2018	2020	2022	
120 PLANIFICATION DE L'AMENAGEMENT LOCAL											
120.007.02	URB	Dpt Constructions et aménagement :	21.06.2009	476'000	70'000	100'000	106'000	0	0	0	
DEP	717	Maquette Ville de Genève - Digitalisation 119 plans			100'000	100'000	0	0	0	0	
Totaux du sous-groupe fonctionnel :				476'000	70'000	100'000	106'000	0	0	0	
					100'000	100'000	0	0	0	0	
Nombre d'objets :			1							<i>Dép. totales :</i>	476'000
TOTAUX DU GROUPE FONCTIONNEL :				476'000	70'000	100'000	106'000	0	0	0	
					100'000	100'000	0	0	0	0	
Nombre d'objets :			1							<i>Dép. totales :</i>	476'000
TOTAUX GÉNÉRAUX :				132'319'800	16'197'400	35'579'600	10'673'800	0	0	0	
					37'371'000	23'205'670	3'200'000	0	0	0	
Nombre d'objets :			40							<i>Dép. totales :</i>	126'227'470

Projets actifs - PRA & N-PRA

Y compris les nouveaux projets qui ne figuraient pas au précédent plan financier (N-PRA)

Projets actifs

PRA & N-PRA

N° PFI	N° Groupe	Localisation	Années prévisibles de dépôt	Coût estimé	Dépenses planifiées pour les 12 années du plan (CHF bruts)						
					2011	2013	2015	2017	2019	2021	
Statut	Gestionnaire	Libellé			2012	2014	2016	2018	2020	2022	
		10 LOGEMENTS									
		10 Logements (en général)									
010.000.05 PRA	DCA	Dpt Constructions et aménagement : Etudes diverses du patrimoine financier 2011/12	2010	200'000	100'000 100'000	0 0	0 0	0 0	0 0	0 0	
010.000.07 PRA	DCA	Dpt Constructions et aménagement : Etudes diverses du patrimoine financier 2013/14	2012	200'000	0 0	100'000 100'000	0 0	0 0	0 0	0 0	
010.000.09 PRA	DCA	Dpt Constructions et aménagement : Etudes diverses du patrimoine financier 2015/16	2014	200'000	0 0	0 0	100'000 100'000	0 0	0 0	0 0	
010.000.11 PRA	DCA	Dpt Constructions et aménagement : Etudes diverses du patrimoine financier 2017/18	2016	200'000	0 0	0 0	0 0	100'000 100'000	0 0	0 0	
010.000.13 PRA	DCA	Dpt Constructions et aménagement : Etudes diverses du patrimoine financier 2019/20	2018	200'000	0 0	0 0	0 0	0 0	100'000 100'000	0 0	
010.000.15 PRA	DCA	Dpt Constructions et aménagement : Etudes diverses du patrimoine financier 2021/22	2020	200'000	0 0	0 0	0 0	0 0	0 0	100'000 100'000	
Totaux du sous-groupe fonctionnel :				1'200'000	100'000 100'000	100'000 100'000	100'000 100'000	100'000 100'000	100'000 100'000	100'000 100'000	
Nombre d'objets :			6							Dép. totales :	1'200'000
		11 Logements nouveaux									
011.047.08 PRA	ARC	Industrie 9, rue de l' : [012.047.08] Construction d'un immeuble de logements	2011	2'491'000	0 0	500'000 1'200'000	791'000 0	0 0	0 0	0 0	
011.058.02 PRA	ARC	Lausanne 27A, rue de : [012.069.09] Constr. immeuble logements & ateliers artistes	2010	2'812'000	400'000 1'000'000	1'100'000 312'000	0 0	0 0	0 0	0 0	
011.059.01 N-PRA	ARC	Grottes 21, Louis-Favre 24 bis, rue : [091.002] Etudes pour construction bâtiment de logements	2010	550'000	50'000 250'000	250'000 0	0 0	0 0	0 0	0 0	
011.059.04 N-PRA	ARC	Grottes 21, Louis-Favre 24 bis, rue : Construction d'un immeuble de logements	2012	10'270'000	0 0	0 3'000'000	7'000'000 270'000	0 0	0 0	0 0	
Totaux du sous-groupe fonctionnel :				16'123'000	450'000 1'250'000	1'850'000 4'512'000	7'791'000 270'000	0 0	0 0	0 0	
Nombre d'objets :			4							Dép. totales :	16'123'000

Projets actifs

PRA & N-PRA

N° PFI	N° Groupe	Localisation	Années prévisibles de dépôt	Coût estimé	Dépenses planifiées pour les 12 années du plan (CHF bruts)						
					2011	2013	2015	2017	2019	2021	
					2012	2014	2016	2018	2020	2022	
	12	Logements existants									
012.001.04 PRA	BAT	Jean-Robert Chouet 4, rue : Rénovation de l'immeuble [St 0.51]	2010	2'600'000	0 100'000	1'100'000 1'400'000	0 0	0 0	0 0	0 0	
012.001.16 PRA	ARC	Servette 36, rue de la : Rénovation immeuble & aménag. combles [St 0.57]	2010	5'172'500	100'000 2'800'000	1'900'000 372'500	0 0	0 0	0 0	0 0	
012.002.10 PRA	BAT	Navigation 36, rue de la : Rénovation de l'immeuble [St 0.36]	2011	3'000'000	0 0	400'000 1'000'000	1'100'000 500'000	0 0	0 0	0 0	
012.002.16 PRA	BAT	Navigation 38, rue de la : Rénovation de l'immeuble [St 0.45]	2011	3'000'000	0 0	400'000 1'000'000	1'100'000 500'000	0 0	0 0	0 0	
012.002.21 PRA	BAT	Royaume 10, rue : Etude de rénovation de l'immeuble	2010	400'000	50'000 250'000	100'000 0	0 0	0 0	0 0	0 0	
012.002.27 PRA	BAT	Royaume 12, rue : Etude de rénovation de l'immeuble	2010	400'000	50'000 250'000	100'000 0	0 0	0 0	0 0	0 0	
012.004.05 N-PRA	BAT	Minoteries 1-3-5-7, rue des : Etude compl. réfection toiture et façades	2010	400'000	50'000 250'000	100'000 0	0 0	0 0	0 0	0 0	
012.004.06 PRA	BAT	Minoteries 1-3-5-7, rue des : Réfection toiture et façades [St 0.63]	2011	13'000'000	0 0	500'000 5'000'000	5'000'000 2'500'000	0 0	0 0	0 0	
012.005.03 N-PRA	BAT	Carouge 98-100-102, rue de : Etude compl. réfection toiture et façades	2010	400'000	50'000 250'000	100'000 0	0 0	0 0	0 0	0 0	
012.005.06 PRA	BAT	Carouge 98-100-102, rue de : Réfection toiture et façades [St 0.63]	2011	13'000'000	0 0	0 500'000	5'000'000 5'000'000	2'500'000 0	0 0	0 0	
012.015.04 PRA	ARC	Tour-de-Boël 7, rue de la : Rénovation de l'immeuble [St 0.52]	2010	4'690'000	0 200'000	2'690'000 1'800'000	0 0	0 0	0 0	0 0	
012.036.14 PRA	BAT	Lissignol 1-3, Rousseau 12, rues : Rénovation des immeubles [St 0.34]	2011	4'200'000	0 0	1'200'000 1'800'000	1'200'000 0	0 0	0 0	0 0	
012.040.04 PRA	BAT	Lissignol 10, rue : Rénovation de l'immeuble [St 0.44]	2010	4'123'000	0 800'000	1'800'000 1'523'000	0 0	0 0	0 0	0 0	

Projets actifs

PRA & N-PRA

N° PFI	N° Groupe	Localisation	Années prévisibles de dépôt	Coût estimé	Dépenses planifiées pour les 12 années du plan (CHF bruts)					
					2011	2013	2015	2017	2019	2021
					2012	2014	2016	2018	2020	2022
012.043.03 PRA	BAT	Cordiers 8, rue des : Etude pour rénovation & surélévation de l'immeuble	2010	500'000	0 100'000	250'000 150'000	0 0	0 0	0 0	0 0
012.043.04 PRA	BAT	Cordiers 8, rue des : Rénovation & surélévation de l'immeuble [St 0.38]	2013	5'000'000	0 0	0 2'600'000	500'000 0	1'900'000 0	0 0	0 0
012.047.05 N-PRA	ARC	Industrie, 7-9, rue de l' : [011.047/012.047] Etude compl. rénov. & construction logements	2010	320'000	50'000 150'000	120'000 0	0 0	0 0	0 0	0 0
012.047.08 PRA	ARC	Industrie 7, rue de l' : [011.047.08] Rénovation de l'immeuble [St 0.37]	2011	1'494'000	0 0	300'000 730'000	464'000 0	0 0	0 0	0 0
012.049.06 PRA	BAT	Goetz-Monin 8, rue : Rénovation de l'immeuble [St 0.52]	2012	4'200'000	0 0	0 500'000	2'000'000 1'700'000	0 0	0 0	0 0
012.051.05 N-PRA	BAT	Navigation 4, place; Léman 11, rue : Etude de rénovation de l'immeuble	2012	500'000	0 0	0 200'000	300'000 0	0 0	0 0	0 0
012.051.08 N-PRA	BAT	Navigation 4, place de la, Fonds Galland : Réfection légère de l'immeuble [St 0.65]	2014	3'030'000	0 0	0 0	0 800'000	1'500'000 730'000	0 0	0 0
012.051.12 N-PRA	BAT	Léman 11, rue du, Fonds Galland : Réfection légère de l'immeuble [St 0.61]	2014	2'490'000	0 0	0 0	0 600'000	1'300'000 590'000	0 0	0 0
012.060.04 PRA	BAT	Grottes 6, Amis 5, rues des : [étude 012.060.01] Rénovation de l'immeuble [St 0.34]	2012	3'575'000	0 0	0 800'000	1'700'000 1'075'000	0 0	0 0	0 0
012.060.06 PRA	BAT	Grottes 6bis, rue des : [étude 012.060.01] Rénovation de l'immeuble [St 0.33]	2012	3'875'000	0 0	0 0	800'000 1'700'000	1'375'000 0	0 0	0 0
012.060.12 PRA	ARC	Grottes 8, 10, Amis 9, rues des : Constr. & rénov. immeubles de logements [St 0.34]	2012	6'550'000	0 0	0 800'000	4'000'000 1'750'000	0 0	0 0	0 0
012.066.06 PRA	ARC	Impératrice 10, ch. de l' : Aménagements intérieurs [St 0.67]	2010	650'000	250'000 400'000	0 0	0 0	0 0	0 0	0 0
012.069.10 PRA	ARC	Lausanne 27, rue de : Rénovation & surélévation de l'immeuble [St 0.33]	2010	5'840'000	100'000 2'000'000	3'000'000 740'000	0 0	0 0	0 0	0 0
012.069.17 N-PRA	BAT	Lausanne 31, rue de : Etude pour rénovation de l'immeuble	2013	250'000	0 0	0 50'000	200'000 0	0 0	0 0	0 0

Projets actifs

PRA & N-PRA

N° PFI	N° Groupe	Localisation	Années prévisibles de dépôt	Coût estimé	Dépenses planifiées pour les 12 années du plan (CHF bruts)					
					2011	2013	2015	2017	2019	2021
					2012	2014	2016	2018	2020	2022
012.069.20 PRA	BAT	Lausanne 31, rue de : Rénovation de l'immeuble [St 0.55]	2015	2'000'000	0	0	0	200'000	800'000	0
					0	0	0	1'000'000	0	0
012.073.05 PRA	BAT	Montbrillant 5, rue de : Etude de rénovation de l'immeuble	2012	400'000	0	0	250'000	0	0	0
					0	150'000	0	0	0	0
012.073.08 PRA	BAT	Montbrillant 5, rue de : Rénovation de l'immeuble [St 0.51]	2014	2'000'000	0	0	0	1'100'000	0	0
					0	0	200'000	700'000	0	0
012.074.02 PRA	ARC	Dassier 15, rue : Rénovation immeuble & aménagement combles [St 0.45]	2011	7'300'000	0	1'500'000	2'800'000	0	0	0
					0	3'000'000	0	0	0	0
012.089.04 PRA	BAT	Rousseau 7, rue : Rénovation de l'immeuble [St 0.32]	2010	3'200'000	100'000	1'500'000	0	0	0	0
					1'600'000	0	0	0	0	0
012.092.03 N-PRA	ARC	Taconnerie 6, pl. de la : Etude complémentaire de rénovation de l'immeuble	2013	100'000	0	0	50'000	0	0	0
					0	50'000	0	0	0	0
012.092.06 PRA	ARC	Taconnerie 6, pl. de la : Rénovation de l'immeuble [St 0.53]	2014	2'715'000	0	0	0	1'400'000	0	0
					0	0	500'000	815'000	0	0
012.099.03 PRA	BAT	Zürich 40, rue de : Etude complémentaire de rénovation de l'immeuble	2010	330'000	100'000	0	0	0	0	0
					230'000	0	0	0	0	0
012.099.06 PRA	BAT	Zürich 40, rue de : Transformation et rénovation de l'immeuble [St 0.41]	2013	3'000'000	0	0	300'000	1'400'000	0	0
					0	0	1'300'000	0	0	0
012.104.01 PRA	BAT	Sainte-Clotilde, av. & Ernest-Ansermet, quai : Préétude réfection enveloppes & installations techn.	2010	600'000	0	300'000	0	0	0	0
					300'000	0	0	0	0	0
012.104.07 PRA	BAT	Sainte-Clotilde, av. & Ernest-Ansermet, quai : Etude réfection enveloppes & installations techn.	2012	3'000'000	0	0	2'000'000	0	0	0
					0	1'000'000	0	0	0	0
012.104.08 PRA	BAT	Sainte-Clotilde 20-22, avenue : Réfection enveloppe & installations techn. [St 0.65]	2014	13'000'000	0	0	0	4'500'000	2'000'000	0
					0	0	2'000'000	4'500'000	0	0
012.104.10 PRA	BAT	Ernest-Ansermet 36-38, quai : Réfection enveloppe & installations techn. [St 0.73]	2015	13'000'000	0	0	0	0	4'500'000	0
					0	0	0	2'000'000	4'500'000	2'000'000
012.104.14 PRA	BAT	Ernest-Ansermet 40-42, quai : Réfection enveloppe & installations techn. [St 0.65]	2015	13'000'000	0	0	0	0	0	4'500'000
					0	0	0	0	2'000'000	4'500'000

Projets actifs

PRA & N-PRA

N° PFI	N° Groupe	Localisation	Années prévisibles de dépôt	Coût estimé	Dépenses planifiées pour les 12 années du plan (CHF bruts)						
					2011	2013	2015	2017	2019	2021	
					2012	2014	2016	2018	2020	2022	
012.104.22 PRA	BAT	Deux-Ponts 29-31-33, rue des : Rénovation des immeubles [St 0.70]	2016	4'500'000	0	0	0	0	2'500'000	0	
					0	0	0	1'000'000	1'000'000	0	
012.104.26 PRA	BAT	Vélodrome 4-6-8-10-12-14, rue du : Rénovation des immeubles [St 0.68]	2016	11'000'000	0	0	0	0	3'500'000	2'000'000	
					0	0	0	2'000'000	3'500'000	0	
012.111.02 N-PRA	BAT	Paix 10, av. de la, Musée de l'Ariana : Rénovation de la loge d'entrée	2015	800'000	0	0	0	300'000	0	0	
					0	0	0	500'000	0	0	
012.112.01 PRA	BAT	Simon-Durand 2-4, rue : Etude de rénovation des immeubles	2012	300'000	0	0	200'000	0	0	0	
					0	100'000	0	0	0	0	
012.112.02 PRA	BAT	Simon-Durand 2-4, rue : Rénovation des immeubles [St 0.79]	2014	2'000'000	0	0	0	1'000'000	0	0	
					0	0	300'000	700'000	0	0	
012.810.08 PRA	ENE	Dpt Constructions et aménagement : Travaux liés à la politique énergétique PF	2011	3'000'000	0	500'000	1'000'000	0	0	0	
					0	500'000	1'000'000	0	0	0	
012.810.24 N-PRA	ENE	Patrimoine de la Ville de Genève : Stratégie électrique, partenariat avec SIG	2012	4'500'000	0	0	1'500'000	0	0	0	
					0	1'500'000	1'500'000	0	0	0	
012.950.11 PRA	BAT	Dpt Constructions et aménagement : Entretien, modernisat., isolation therm.+ phon.	2010	1'200'000	0	500'000	0	0	0	0	
					300'000	400'000	0	0	0	0	
012.950.12 N-PRA	BAT	Dpt Constructions et aménagement : Entretien, modernisat., isolation therm.+ phon.	2012	1'500'000	0	0	500'000	0	0	0	
					0	500'000	500'000	0	0	0	
Totaux du sous-groupe fonctionnel :				185'104'500	900'000	18'360'000	31'964'000	18'475'000	13'300'000	6'500'000	
					9'980'000	25'565'500	26'025'000	14'535'000	11'000'000	6'500'000	
Nombre d'objets :				50						Dép. totales :	183'104'500
TOTAUX DU GROUPE FONCTIONNEL :				202'427'500	1'450'000	20'310'000	39'855'000	18'575'000	13'400'000	6'600'000	
					11'330'000	30'177'500	26'395'000	14'635'000	11'100'000	6'600'000	
Nombre d'objets :				60						Dép. totales :	200'427'500

Projets actifs

PRA & N-PRA

N° PFI	N° Groupe	Localisation	Années prévisibles de dépôt	Coût estimé	Dépenses planifiées pour les 12 années du plan (CHF bruts)							
					2011	2013	2015	2017	2019	2021		
					2012	2014	2016	2018	2020	2022		
Statut	Gestionnaire	Libellé										
		20 INDUSTRIE, ARTISANAT, COMMERCE										
020.003.01 N-PRA	ARC	François-Grast, rue : Concours, étude pour constr. ateliers d'artistes	2011	700'000	0	400'000	0	0	0	0	0	
					0	300'000	0	0	0	0	0	
020.028.04 N-PRA	BAT	Giuseppe-Motta 20, av. : Rénovation de l'enveloppe des ateliers	2013	3'000'000	0	0	0	0	1'300'000	0	0	
					0	0	0	500'000	1'200'000	0	0	
020.032.02 N-PRA	BAT	Mont-Blanc 8, quai du, Mouettes genevoises : Rénovation et mise aux normes des vestiaires	2011	600'000	0	400'000	0	0	0	0	0	
					200'000	0	0	0	0	0	0	
Totaux du sous-groupe fonctionnel :				4'300'000	0	800'000	0	0	1'300'000	0	0	
					200'000	300'000	0	500'000	1'200'000	0	0	
Nombre d'objets :			3								Dép. totales :	4'300'000
TOTAUX DU GROUPE FONCTIONNEL :				4'300'000	0	800'000	0	0	1'300'000	0	0	
					200'000	300'000	0	500'000	1'200'000	0	0	
Nombre d'objets :			3								Dép. totales :	4'300'000
		30 ECOLES PUBLIQUES ET PARASCOLAIRE										
		30 Constructions existantes										
030.003.03 PRA	ECO	Liotard 66, rue, Ecole Liotard : Rénovation du bâtiment	2012	4'500'000	0	200'000	1'250'000	1'000'000	0	0	0	
					0	800'000	1'250'000	0	0	0	0	
030.009.04 N-PRA	BAT	Montchoisy 48, rue de : Création d'un espace parascolaire	2010	1'300'000	0	800'000	0	0	0	0	0	
					100'000	400'000	0	0	0	0	0	
030.077.06 PRA	ECO	Dizerens 26, rue, Ecole Hugo-de-Senger II : Entretien façades & éléments intérieurs	2011	1'000'000	0	600'000	0	0	0	0	0	
					200'000	200'000	0	0	0	0	0	
030.083.04 PRA	ARC	Crêts-de-Champel 40, avenue des : Rénovation de l'école	2011	21'214'000	0	7'000'000	5'214'000	0	0	0	0	
					2'000'000	7'000'000	0	0	0	0	0	
030.085.06 PRA	ECO	Ecoles diverses : Travaux de réfection	2010	5'900'000	0	1'000'000	1'000'000	900'000	0	0	0	
					1'000'000	1'000'000	1'000'000	0	0	0	0	
030.088.01 PRA	ECO	Nant 35, rue du, Ecole des Vollandes : Réparation murs doublage, réfection peintures int.	2012	500'000	0	500'000	0	0	0	0	0	
					0	0	0	0	0	0	0	
Totaux du sous-groupe fonctionnel :				34'414'000	0	10'100'000	7'464'000	1'900'000	0	0	0	
					3'300'000	9'400'000	2'250'000	0	0	0	0	
Nombre d'objets :			6								Dép. totales :	34'414'000

Projets actifs

PRA & N-PRA

N° PFI	N° Groupe	Localisation	Années prévisibles de dépôt	Coût estimé	Dépenses planifiées pour les 12 années du plan (CHF bruts)						
					2011	2013	2015	2017	2019	2021	
					2012	2014	2016	2018	2020	2022	
	31	Nouvelles constructions									
031.015.03 PRA	ARC	Lamartine 16bis, rue : Etude compl. restaurant & locaux parascolaires	2011	350'000	0 200'000	150'000 0	0 0	0 0	0 0	0 0	0 0
031.068.10 PRA	ARC	Chandieu, rue : [061.060.02] Constr. 3/4 groupe scolaire, crèche, bassin natation	2012	50'900'000	0 0	0 1'000'000	12'000'000 16'000'000	13'000'000 8'900'000	0 0	0 0	0 0
031.071.05 N-PRA	ARC	Baulacre 8, rue, Ecole des Croupettes : Etude compl. salle de gym. et locaux associatifs	2010	390'000	200'000 190'000	0 0	0 0	0 0	0 0	0 0	0 0
031.071.08 PRA	ARC	Baulacre 8, rue, Ecole des Croupettes : Construction salle gymnastique et locaux associatifs	2012	8'600'000	0 800'000	4'500'000 3'300'000	0 0	0 0	0 0	0 0	0 0
031.095.06 PRA	ARC	Saint-Georges 21, bd., Stand, rue du : [061.050] Construction crèche & salle de gymnastique	2012	14'260'000	0 0	0 0	1'000'000 4'000'000	6'000'000 3'260'000	0 0	0 0	0 0
Totaux du sous-groupe fonctionnel :				74'500'000	200'000 1'190'000	4'650'000 4'300'000	13'000'000 20'000'000	19'000'000 12'160'000	0 0	0 0	0 0
Nombre d'objets :			5						Dép. totales :		74'500'000
TOTAUX DU GROUPE FONCTIONNEL :				108'914'000	200'000 4'490'000	14'750'000 13'700'000	20'464'000 22'250'000	20'900'000 12'160'000	0 0	0 0	0 0
Nombre d'objets :			11						Dép. totales :		108'914'000
	40	CULTURE & LOISIRS									
	41	Bibliothèques, discothèques, vidéothèques									
041.018.13 PRA	BAT	Bastions, parc des - BGE : Etude cpl. install. espace public rez-de-chaussée	2010	1'500'000	0 100'000	700'000 700'000	0 0	0 0	0 0	0 0	0 0
041.018.14 PRA	BAT	Bastions, parc des - BGE : Mise à niveau install. tech. & espace public rez	2014	18'000'000	0 0	0 0	0 500'000	6'500'000 7'200'000	3'800'000 0	0 0	0 0
041.022.08 PRA	BGE	Bastions, parc des : Désacidification et préservation de documents	2010	600'000	100'000 150'000	200'000 150'000	0 0	0 0	0 0	0 0	0 0
041.031.00 PRA	BGE	Bastions, parc des : Genevensi@ : bibliothèque numérique pour Genève	2010	500'000	50'000 150'000	150'000 150'000	0 0	0 0	0 0	0 0	0 0
Totaux du sous-groupe fonctionnel :				20'600'000	150'000 400'000	1'050'000 1'000'000	0 500'000	6'500'000 7'200'000	3'800'000 0	0 0	0 0
Nombre d'objets :			4						Dép. totales :		20'600'000

Projets actifs

PRA & N-PRA

N° PFI	N° Groupe	Localisation	Années prévisibles de dépôt	Coût estimé	Dépenses planifiées pour les 12 années du plan (CHF bruts)						
					2011	2013	2015	2017	2019	2021	
					2012	2014	2016	2018	2020	2022	
		42 Musées, conservatoire & jardin botaniques									
042.009.10 N-PRA	ARC	Charles-Galland 2, rue - MAH : [Fr. 44 mio net] Extension & réaménagement du musée	2011	84'110'000	0 0	0 8'000'000	20'000'000 23'000'000	23'000'000 7'000'000	3'110'000 0	0 0	
042.037.06 PRA	ARC	Lausanne 192, rte. de, - CJB : Rénovation bâtiment "La Console" & maison jardinier	2010	11'400'000	200'000 3'700'000	3'700'000 3'700'000	100'000 0	0 0	0 0	0 0	
042.041.04 PRA	BAT	Gourgas 7, rue, BAC : Dépollution, enveloppe et aménagement	2014	22'600'000	0 0	0 0	0 1'000'000	7'000'000 8'000'000	6'600'000 0	0 0	
042.043.02 PRA	BAT	Impératrice 1, ch. de l' - CJB, BOT III : Rénovation du bâtiment	2011	3'800'000	0 100'000	1'300'000 1'400'000	1'000'000 0	0 0	0 0	0 0	
042.044.01 N-PRA	ARC	Puits-Saint-Pierre 6, rue du, Maison Tavel : Etude de réorientation du musée	2011	500'000	0 100'000	300'000 100'000	0 0	0 0	0 0	0 0	
042.095.04 PRA	ARC	Saint-Georges 21, bd., Stand, rue du : Construction dépôt collections patrimoniales	2011	44'850'000	0 0	2'000'000 12'000'000	12'000'000 10'000'000	8'850'000 0	0 0	0 0	
Totaux du sous-groupe fonctionnel :				167'260'000	200'000 3'900'000	7'300'000 25'200'000	33'100'000 34'000'000	38'850'000 15'000'000	9'710'000 0	0 0	
Nombre d'objets :			6							Dép. totales :	167'260'000
		43 Théâtres & concerts									
043.006.10 PRA	BAT	Philosophes 6, bd. des, "La Comédie" : Mise en conformité des voies de fuite	2010	1'800'000	0 800'000	800'000 200'000	0 0	0 0	0 0	0 0	
043.007.03 PRA	ARC	Gare-des-Eaux-Vives, av. de la : Construction de la Nouvelle Comédie	2011	70'850'000	0 0	0 2'000'000	10'000'000 12'500'000	12'500'000 16'000'000	10'000'000 7'850'000	0 0	
043.008.03 PRA	BAT	Carouge 42, rue de, Casino-Théâtre : Etude rénov. installations techniques & scéniques	2012	300'000	0 0	100'000 200'000	0 0	0 0	0 0	0 0	
043.008.04 PRA	BAT	Carouge 42, rue de, Casino-Théâtre : Rénovation installations techniques & scéniques	2014	3'000'000	0 0	0 0	300'000 1'200'000	1'500'000 0	0 0	0 0	
043.009.17 N-PRA	BAT	Théâtre 11, bd. du, Grand-Théâtre : Etude compl. rénovation générale du bâtiment	2010	1'000'000	0 100'000	550'000 350'000	0 0	0 0	0 0	0 0	

Projets actifs

PRA & N-PRA

N° PFI	N° Groupe	Localisation	Années prévisibles de dépôt	Coût estimé	Dépenses planifiées pour les 12 années du plan (CHF bruts)						
					2011	2013	2015	2017	2019	2021	
					2012	2014	2016	2018	2020	2022	
043.009.18 PRA	BAT	Théâtre 11, bd. du, Grand-Théâtre : Rénovations et aménagements divers	2013	20'000'000	0	0	100'000	5'000'000	5'000'000	0	0
043.011.04 N-PRA	BAT	Frontenex 56, rte de; Théâtre Am Stram Gram Amélioration et rempl. de la machinerie scénique	2012	900'000	0	100'000	0	0	0	0	0
043.049.02 PRA	BAT	Carouge 52, rue de, Théâtre Pitoëff : Rénovation des installations scéniques	2010	1'500'000	0	800'000	0	0	0	0	0
043.051.01 PRA	ARC	Sturm, place : Etude pour un Pavillon de la danse	2012	1'000'000	0	400'000	100'000	0	0	0	0
043.051.04 N-PRA	ARC	Sturm, place : Construction d'un Pavillon de la danse	2014	9'000'000	0	0	0	4'500'000	0	0	0
Totaux du sous-groupe fonctionnel :				109'350'000	0	2'750'000	10'500'000	23'500'000	15'000'000	0	0
Nombre d'objets :				10	1'300'000	4'350'000	22'000'000	22'100'000	7'850'000	Dép. totales : 109'350'000	
44 Conservation du patrimoine											
044.027.12 PRA	DCA	Dpt Constructions et aménagement - CPA : Subventions travaux bâtiments culturels 2009 - 2012	2010	300'000	100'000	100'000	0	0	0	0	0
044.027.13 PRA	DCA	Dpt Constructions et aménagement - CPA : Subventions travaux bâtiments culturels 2013 - 2016	2013	400'000	0	0	100'000	100'000	0	0	0
044.027.14 PRA	DCA	Dpt Constructions et aménagement - CPA : Subventions travaux bâtiments culturels 2017 - 2020	2017	400'000	0	0	0	0	100'000	100'000	100'000
Totaux du sous-groupe fonctionnel :				1'100'000	100'000	100'000	100'000	100'000	100'000	100'000	100'000
Nombre d'objets :				3	100'000	100'000	100'000	100'000	100'000	Dép. totales : 1'100'000	
46 Animations & loisirs											
046.040.03 N-PRA	BAT	Terreaux-du-Temple 8, rue des : Rénovation de la salle du Faubourg	2014	8'000'000	0	0	0	2'000'000	2'200'000	0	0
046.055.03 N-PRA	ARC	Henri-Golay 40, avenue : Etudes de rénovation Ferme Menut-Pellet	2010	900'000	50'000	500'000	0	0	0	0	0

Projets actifs

PRA & N-PRA

N° PFI	N° Groupe	Localisation	Années prévisibles de dépôt	Coût estimé	Dépenses planifiées pour les 12 années du plan (CHF bruts)						
					2011	2013	2015	2017	2019	2021	
					2012	2014	2016	2018	2020	2022	
046.055.06 N-PRA	ARC	Henri-Golay 40, avenue : Rénovation de la Ferme Menut-Pellet	2013	9'100'000	0 0	0 0	100'000 2'500'000	4'500'000 1'900'000	100'000 0	0 0	
046.058.01 PRA	BAT	Stand 3, rue du, Palladium : Etude pour rénovation des installations techniques	2012	500'000	0 0	0 100'000	200'000 200'000	0 0	0 0	0 0	
046.059.01 PRA	BAT	Baulacre 3, rue, Serres de Beaulieu : Etude pour rénovation des serres et du bâtiment	2011	300'000	0 100'000	200'000 0	0 0	0 0	0 0	0 0	
046.060.02 N-PRA	BAT	Diverses maisons de quartier : Désamiantage	2011	2'000'000	0 100'000	1'100'000 800'000	0 0	0 0	0 0	0 0	
046.104.02 PRA	LOM	Dpt Environnement urbain et sécurité : Acquisition, renouvellement matériel de fêtes 2011	2010	800'000	0 400'000	400'000 0	0 0	0 0	0 0	0 0	
046.104.03 PRA	LOM	Dpt Environnement urbain et sécurité : Acquisition, renouvellement matériel de fêtes 2014	2013	800'000	0 0	0 0	400'000 400'000	0 0	0 0	0 0	
046.104.04 PRA	LOM	Dpt Environnement urbain et sécurité : Acquisition, renouvellement matériel de fêtes 2017	2016	800'000	0 0	0 0	0 0	0 400'000	400'000 0	0 0	
Totaux du sous-groupe fonctionnel :				23'200'000	50'000 950'000	2'200'000 900'000	700'000 3'700'000	6'500'000 4'500'000	2'700'000 1'000'000	0 0	
			Nombre d'objets :	9						<i>Dép. totales :</i>	23'200'000
TOTAUX DU GROUPE FONCTIONNEL :				321'510'000	500'000 6'650'000	13'400'000 31'550'000	44'400'000 60'300'000	75'450'000 48'900'000	31'310'000 8'950'000	100'000 0	
			Nombre d'objets :	32						<i>Dép. totales :</i>	321'510'000

50 SPORTS

050.002.04 PRA	BAT	Ecu 13 ch. de l', Centre sportif Bois-des-Frères : Remplacement d'un terrain en gazon synthétique	2011	800'000	0 200'000	500'000 100'000	0 0	0 0	0 0	0 0
050.007.04 PRA	BAT	Giuseppe-Motta 44, av., Stade de Varembe : Rempl. du gazon synth. et réf. zone d'athlétisme	2010	800'000	100'000 500'000	200'000 0	0 0	0 0	0 0	0 0
050.012.28 N-PRA	BAT	Hans-Wilsdorf 4, rue; Patinoire intérieure Vernets : Travaux Patinoire, 3ème phase	2011	5'000'000	0 200'000	2'000'000 2'000'000	800'000 0	0 0	0 0	0 0
050.012.30 PRA	SPO	Hans-Wilsdorf 4, rue : Acquisition de deux patinoires de quartier	2010	700'000	0 430'000	0 0	0 0	0 0	0 0	0 0

Projets actifs

PRA & N-PRA

N° PFI	N° Groupe	Localisation	Années prévisibles de dépôt	Coût estimé	Dépenses planifiées pour les 12 années du plan (CHF bruts)					
					2011	2013	2015	2017	2019	2021
					2012	2014	2016	2018	2020	2022
050.012.33 PRA	BAT	Hans-Wilsdorf 4, rue, Centre sportif des Vernets : Préétude rénovation des installations techniques	2011	500'000	0 250'000	250'000 0	0 0	0 0	0 0	0 0
050.012.35 N-PRA	ARC	Hans-Wilsdorf 4, rue; Centre sportif des Vernets : Etude globale du site des Vernets	2011	1'500'000	0 200'000	800'000 500'000	0 0	0 0	0 0	0 0
050.012.50 PRA	SPO	Hans-Wilsdorf 4, rue, Centre sportif des Vernets : Acquisition d'un plancher démontable	2010	450'000	450'000 0	0 0	0 0	0 0	0 0	0 0
050.014.09 PRA	ARC	Frontenex 7, plateau de, Stade de Frontenex : Concours, étude pour constr. tribunes & vestiaires	2011	1'800'000	0 0	0 600'000	800'000 400'000	0 0	0 0	0 0
050.014.16 PRA	BAT	Frontenex 7, plateau de, Stade de Frontenex : Réfection d'un terrain de football en synthétique	2010	1'500'000	300'000 1'000'000	200'000 0	0 0	0 0	0 0	0 0
050.016.03 N-PRA	BAT	Vessy 14, rte de, Stade du Bout-du-Monde : Etudes d'aménagement	2010	400'000	100'000 300'000	0 0	0 0	0 0	0 0	0 0
050.016.04 PRA	BAT	Vessy 14, rte de, Stade du Bout-du-Monde : Rénov. vestiaires & abords + séparation réseaux eau	2011	3'500'000	0 0	200'000 2'000'000	1'300'000 0	0 0	0 0	0 0
050.016.07 PRA	BAT	Vessy 14, rte de, Stade du Bout-du-Monde : Etude pour construc. de nouv. vestiaires, dépôts	2011	200'000	0 100'000	100'000 0	0 0	0 0	0 0	0 0
050.016.08 PRA	BAT	Vessy 14, rte de, Stade du Bout-du-Monde : Construction de nouveaux vestiaires et de dépôts	2013	2'500'000	0 0	0 100'000	1'100'000 1'300'000	0 0	0 0	0 0
050.016.12 PRA	BAT	Vessy 14, rte de, Stade du Bout-du-Monde : Transf. 2 terrains foot. stabilisés en synthétique	2012	2'800'000	0 0	0 800'000	1'800'000 200'000	0 0	0 0	0 0
050.016.17 PRA	BAT	Vessy 14, rte de, Stade du Bout-du-Monde : Etude pour transformation du pavillon des sports	2013	200'000	0 0	0 100'000	100'000 0	0 0	0 0	0 0
050.016.18 PRA	BAT	Vessy 14, rte de, Stade du Bout-du-Monde : Transformation du pavillon des sports	2015	1'500'000	0 0	0 0	0 0	600'000 900'000	0 0	0 0
050.020.02 PRA	BAT	Trembley, parc : Réfection d'un terrain de football en synthétique	2012	1'600'000	0 0	300'000 1'300'000	0 0	0 0	0 0	0 0
050.045.08 PRA	BAT	Frontenex 70, rte de, Stade de Richemont : Reprofilage sous-couche et remplac. du revêtement	2010	1'300'000	100'000 1'200'000	0 0	0 0	0 0	0 0	0 0

Projets actifs

PRA & N-PRA

N° PFI	N° Groupe	Localisation	Années prévisibles de dépôt	Coût estimé	Dépenses planifiées pour les 12 années du plan (CHF bruts)						
					2011	2013	2015	2017	2019	2021	
					2012	2014	2016	2018	2020	2022	
050.046.05 PRA	BAT	Neuchâtel 47, rue de, Pâquis Centre : Etude pour la réfection complète de la piscine	2011	150'000	0 50'000	100'000 0	0 0	0 0	0 0	0 0	
050.046.08 PRA	BAT	Neuchâtel 47, rue de, Pâquis Centre : Réfection complète de la piscine	2012	1'500'000	0 0	0 100'000	900'000 500'000	0 0	0 0	0 0	
050.047.04 PRA	BAT	Vessy 31, rte de, Centre sportif Vessy : Remp. ter. stab. par gazon synt, éclair. tennis	2011	3'000'000	0 0	1'000'000 1'500'000	500'000 0	0 0	0 0	0 0	
050.059.02 PRA	BAT	François-Dussaud 12, rue, Queue d'Arve : Remplacement de la piste du vélodrome	2014	908'000	0 0	0 0	150'000 400'000	358'000 0	0 0	0 0	
050.059.06 N-PRA	BAT	François-Dussaud 12, rue, Queue d'Arve : Remplacement revêtement de sol salle Omnisport	2013	1'300'000	0 0	0 500'000	800'000 0	0 0	0 0	0 0	
050.059.08 N-PRA	BAT	François-Dussaud 12, rue, Queue d'Arve : Etude et construction étage intermédiaire Boulodrome	2012	2'000'000	0 0	0 300'000	1'000'000 700'000	0 0	0 0	0 0	
050.060.02 PRA	ARC	Bois-de-la-Bâtie 4, ch. du, Terrain A : Etude & Transf. bâtim., vestiaires & rénov. éclair.	2015	3'500'000	0 0	0 0	200'000 40'000	800'000 1'500'000	960'000 0	0 0	
050.950.02 PRA	BAT	Divers bâtiments sportifs : Rénovation, entretien des installations sportives	2012	1'000'000	0 0	0 500'000	500'000 0	0 0	0 0	0 0	
Totaux du sous-groupe fonctionnel :				40'408'000	1'050'000 4'430'000	5'650'000 10'400'000	9'950'000 3'540'000	1'758'000 2'400'000	960'000 0	0 0	
Nombre d'objets :			26							Dép. totales :	40'138'000
TOTAUX DU GROUPE FONCTIONNEL :				40'408'000	1'050'000 4'430'000	5'650'000 10'400'000	9'950'000 3'540'000	1'758'000 2'400'000	960'000 0	0 0	
Nombre d'objets :			26							Dép. totales :	40'138'000

60 SOCIAL

60 Social (équipements généraux)

060.011.01 PRA	ARC	Piachaud 4, rue, "Ancien manège" : Etudes création espace de quartier	2011	1'000'000	0 100'000	400'000 500'000	0 0	0 0	0 0	0 0
060.011.04 PRA	ARC	Piachaud 4, rue, "Ancien manège" : Création d'un espace de quartier	2014	15'800'000	0 0	0 0	2'000'000 6'600'000	3'500'000 3'700'000	0 0	0 0

Projets actifs

PRA & N-PRA

N° PFI	N° Groupe	Localisation	Années prévisibles de dépôt	Coût estimé	Dépenses planifiées pour les 12 années du plan (CHF bruts)						
					2011	2013	2015	2017	2019	2021	
					2012	2014	2016	2018	2020	2022	
060.011.06 PRA	DPE	Piachaud 4, rue, "Ancien manège" : Mobilier et matériel pour nouvelles places de crèche	2013	130'000	0	0	0	130'000	0	0	
Totaux du sous-groupe fonctionnel :				16'930'000	0	400'000	2'000'000	3'630'000	0	0	
					100'000	500'000	6'600'000	3'700'000	0	0	
Nombre d'objets :			3							<i>Dép. totales :</i>	16'930'000
61 Enfants et jeunesse											
061.008.03 PRA	DPE	Edouard-Tavan, ch., Cité-Universitaire : Mobilier et matériel pour nouvelles places de crèche	2014	150'000	0	0	150'000	0	0	0	
061.012.01 PRA	DPE	Ernest-Ansermet, quai, "TSR" : Mobilier et matériel pour places de crèche	2011	140'000	0	0	0	0	0	0	
061.021.05 PRA	BAT	Madeleine 16, rue de la : Etude réfect. enveloppe & réaménagement crèche	2010	400'000	100'000	0	0	0	0	0	
061.021.08 PRA	BAT	Madeleine 16, rue de la : Réfection enveloppe & réaménagement crèche	2012	3'500'000	0	200'000	1'400'000	0	0	0	
061.025.06 PRA	ARC	Lamartine 2, rue, "Les Gazouillis" : Réfection bâtiment, aménag. combles, constr. annexe	2010	7'630'000	300'000	3'100'000	0	0	0	0	
061.025.08 PRA	DPE	Lamartine 2, rue, "Les Gazouillis" : Mobilier et matériel pour nouvelles places de crèche	2010	168'000	0	168'000	0	0	0	0	
061.048.04 PRA	DPE	Eaux-Vives, gare des : [050.065.04] Mobilier et matériel pour nouvelles places de crèche	2016	240'000	0	0	0	0	0	0	
061.050.06 PRA	DPE	Saint-Georges 21, bd., Stand, rue du : [031.095] Mobilier et matériel pour nouvelles places de crèche	2015	250'000	0	0	0	0	0	0	
061.054.01 PRA	BAT	Bout-du-Monde 6, route du - DEJ : Etude rénovation villa Saint Exupéry (ex Tardy)	2010	400'000	0	100'000	0	0	0	0	
061.054.02 PRA	BAT	Bout-du-Monde 6, route du - DEJ : Rénovation de la villa Saint Exupéry (ex Tardy)	2012	3'200'000	0	0	1'200'000	200'000	0	0	
061.056.01 PRA	BAT	Frontenex 54, rte, "Villa Ambrosetti" : Etude pour aménag. crèche et foyer d'accueil	2011	500'000	0	300'000	0	0	0	0	

Projets actifs

PRA & N-PRA

N° PFI	N° Groupe	Localisation	Années prévisibles de dépôt	Coût estimé	Dépenses planifiées pour les 12 années du plan (CHF bruts)							
					2011	2013	2015	2017	2019	2021		
					2012	2014	2016	2018	2020	2022		
061.057.02 N-PRA	DCA	Cluse 73, bd., Jean-Violette 32, rue : Construction d'une nouvelle crèche	2011	7'500'000	0	0	0	0	0	0	0	
					0	0	7'500'000	0	0	0	0	
061.057.04 N-PRA	DPE	Cluse 73, bd., Jean-Violette 32, rue : Mobilier et matériel pour nouvelles places de crèche	2011	233'000	0	0	233'000	0	0	0	0	
					0	0	0	0	0	0	0	
061.057.10 N-PRA	DPE	John-Grasset 6, rue : Mobilier et matériel pour nouvelles places de crèche	2011	210'000	0	0	0	0	0	0	0	
					210'000	0	0	0	0	0	0	
061.059.04 PRA	BAT	Rothschild 27, rue : Création d'une crèche & aménag. locaux APM	2010	2'650'000	0	1'200'000	0	0	0	0	0	
					1'000'000	450'000	0	0	0	0	0	
061.059.06 PRA	DPE	Rothschild 27, rue : Mobilier et matériel pour nouvelles places de crèche	2010	100'000	0	100'000	0	0	0	0	0	
					0	0	0	0	0	0	0	
061.060.02 PRA	DPE	Chandieu, rue : [031.068.10] Mobilier et matériel pour nouvelles places de crèche	2012	200'000	0	0	0	0	0	0	0	
					0	0	200'000	0	0	0	0	
061.063.02 N-PRA	DPE	Dumas 15, av., "Dent-de-Lait" : Mobilier et matériel pour nouvelles places de crèche	2012	50'000	0	50'000	0	0	0	0	0	
					0	0	0	0	0	0	0	
061.064.02 N-PRA	BAT	Terreaux-du-Temple 6, rue des, Maison du Faubourg : Aménagement cuisine de production	2010	500'000	200'000	0	0	0	0	0	0	
					300'000	0	0	0	0	0	0	
061.065.01 N-PRA	BAT	Plonjon 4, ch. de, Villa Plonjon : Etude pour l'aménagement d'une nouvelle crèche	2011	300'000	0	200'000	0	0	0	0	0	
					100'000	0	0	0	0	0	0	
Totaux du sous-groupe fonctionnel :				28'321'000	600'000	5'418'000	2'983'000	200'000	0	0	0	
					5'350'000	3'280'000	10'250'000	240'000	0	0	0	
Nombre d'objets :				20							Dép. totales :	28'321'000
63 Personnes âgées												
063.016.00 PRA	BAT	Clubs d'ainés - SOC [10 sites] : Rénovation, adaptation des locaux	2010	4'500'000	0	800'000	800'000	800'000	0	0	0	
					500'000	800'000	800'000	0	0	0	0	
Totaux du sous-groupe fonctionnel :				4'500'000	0	800'000	800'000	800'000	0	0	0	
					500'000	800'000	800'000	0	0	0	0	
Nombre d'objets :				1							Dép. totales :	4'500'000
TOTAUX DU GROUPE FONCTIONNEL :				49'751'000	600'000	6'618'000	5'783'000	4'630'000	0	0	0	
					5'950'000	4'580'000	17'650'000	3'940'000	0	0	0	
Nombre d'objets :				24							Dép. totales :	49'751'000

Projets actifs

PRA & N-PRA

N° PFI	N° Groupe	Localisation	Années prévisibles de dépôt	Coût estimé	Dépenses planifiées pour les 12 années du plan (CHF bruts)						
					2011	2013	2015	2017	2019	2021	
Statut	Gestionnaire	Libellé			2012	2014	2016	2018	2020	2022	
		70 SECURITE PUBLIQUE									
		73 Service incendie									
073.006.03 PRA	DSIC	Vieux-Billard 11, rue du : Mise à niveau du central d'alarme 2013	2012	2'500'000	0	0	700'000	200'000	0	0	
					0	600'000	1'000'000	0	0	0	
073.006.04 PRA	DSIC	Vieux-Billard 11, rue du : Mise à niveau du central d'alarme 2020	2020	2'500'000	0	0	0	0	0	0	
					0	0	0	0	0	600'000	
073.019.23 PRA	BAT	Vieux-Billard 11, rue du : Etude création bâtiment provisoire CETA	2010	500'000	0	200'000	0	0	0	0	
					0	300'000	0	0	0	0	
073.019.24 PRA	BAT	Vieux-Billard 11, rue du : Création bâtiment provisoire CETA	2012	4'000'000	0	0	1'500'000	800'000	0	0	
					0	200'000	1'500'000	0	0	0	
073.026.02 N-PRA	BAT	Asters 5, rue des : Réaménagement caserne II pour SP volontaires	2012	1'000'000	0	300'000	0	0	0	0	
					0	700'000	0	0	0	0	
073.028.04 PRA	SIS	Vieux-Billard 11, rue du : Renouvellement du parc de véhicules 2010 - 2013	2010	6'780'000	0	2'900'000	0	0	0	0	
					1'000'000	2'880'000	0	0	0	0	
073.028.06 N-PRA	SIS	Vieux-Billard 11, rue du : Assainissement du parc de véhicules 2011-2014	2010	5'000'000	0	3'000'000	0	0	0	0	
					2'000'000	0	0	0	0	0	
073.028.08 PRA	SIS	Vieux-Billard 11, rue du : Renouvellement du parc de véhicules 2013 - 2016	2012	7'350'000	0	1'000'000	3'150'000	0	0	0	
					0	3'200'000	0	0	0	0	
073.028.10 N-PRA	SIS	Vieux-Billard 11, rue du : Assainissement du parc de véhicules 2013-2016	2012	1'000'000	0	500'000	0	0	0	0	
					0	500'000	0	0	0	0	
073.028.12 N-PRA	SIS	Vieux-Billard 11, rue du : Renouvellement partiel du parc de berces 2013-2015	2012	1'300'000	0	600'000	0	0	0	0	
					0	700'000	0	0	0	0	
073.030.05 PRA	BAT	Étraz 128, route de l', Versoix : Etude pour réaménagement centre de form. CECOFOR	2012	500'000	0	0	300'000	0	0	0	
					0	100'000	100'000	0	0	0	
Totaux du sous-groupe fonctionnel :				32'430'000	0	8'500'000	5'650'000	1'000'000	0	0	
					3'000'000	9'180'000	2'600'000	0	0	600'000	
Nombre d'objets :			11							Dép. totales :	30'530'000

Projets actifs

PRA & N-PRA

N° PFI	N° Groupe	Localisation	Années prévisibles de dépôt	Coût estimé	Dépenses planifiées pour les 12 années du plan (CHF bruts)						
					2011	2013	2015	2017	2019	2021	
					2012	2014	2016	2018	2020	2022	
	74	Protection civile									
074.050.02 N-PRA	BAT	Divers lieux : Rénovation et mise en conformité des abris PC	2011	3'500'000	0	700'000	700'000	700'000	0	0	0
					0	700'000	700'000	0	0	0	0
Totaux du sous-groupe fonctionnel :				3'500'000	0	700'000	700'000	700'000	0	0	0
Nombre d'objets :				1							
									<i>Dép. totales :</i>		3'500'000
TOTAUX DU GROUPE FONCTIONNEL :				35'930'000	0	9'200'000	6'350'000	1'700'000	0	0	0
Nombre d'objets :				12							
					3'000'000	9'880'000	3'300'000	0	0	600'000	0
									<i>Dép. totales :</i>		34'030'000
	80	HYGIENE & SALUBRITE PUBLIQUE									
	81	Protection des eaux									
081.007.02 PRA	GCI	Boisserette, quartier de la : 2e étape collecteur EP (Le-Corbusier - Chevillarde)	2011	2'550'000	0	1'050'000	0	0	0	0	0
					0	1'500'000	0	0	0	0	0
081.008.32 N-PRA	GCI	Dpt Constructions et aménagement : PGEE - Interventions prioritaires, étape 1	2011	6'000'000	0	2'000'000	2'000'000	0	0	0	0
					0	2'000'000	0	0	0	0	0
081.011.02 N-PRA	GCI	Franchises, rte des : [101.700.06] Construction d'un collecteur EP	2011	2'500'000	0	1'000'000	0	0	0	0	0
					0	1'500'000	0	0	0	0	0
081.031.08 PRA	GCI	Paix, av. de la : [101.044.08] Mise en séparatif du réseau d'assainissement	2011	2'700'000	0	1'000'000	0	0	0	0	0
					0	1'700'000	0	0	0	0	0
081.038.00 N-PRA	GCI	Malagnou, route de : [101.701.04/102.088.02] Entretien, reconstruction, modification collecteurs	2010	500'000	50'000	0	0	0	0	0	0
					450'000	0	0	0	0	0	0
081.042.00 N-PRA	GCI	Rive, rond-point et abords : [102.755/106.755] Entretien, reconstruction, modification collecteurs	2013	5'000'000	0	0	1'000'000	2'000'000	0	0	0
					0	0	1'500'000	500'000	0	0	0
081.045.02 N-PRA	GCI	Sautter, rue : [101.020.12] Entretien, reconstruction, modification collecteurs	2011	1'800'000	0	500'000	500'000	0	0	0	0
					0	800'000	0	0	0	0	0
081.048.00 PRA	GCI	Velours, ch. du : [101.830.14] Entretien, reconstruction, modification collecteurs	2011	950'000	0	600'000	0	0	0	0	0
					0	350'000	0	0	0	0	0
081.050.00 N-PRA	GCI	Voltaire, Malatrex, Vuache, rues : [101.700.08] Entretien, reconstruction, modification collecteurs	2011	1'950'000	0	500'000	0	0	0	0	0
					0	1'450'000	0	0	0	0	0

Projets actifs

PRA & N-PRA

N° PFI	N° Groupe	Localisation	Années prévisibles de dépôt	Coût estimé	Dépenses planifiées pour les 12 années du plan (CHF bruts)						
					2011	2013	2015	2017	2019	2021	
					2012	2014	2016	2018	2020	2022	
Statut	Gestionnaire	Libellé									
081.053.02 N-PRA	GCI	Pont d'Arve, bd du : [101.701.12] Construction de collecteurs à régime séparatif EU/EP	2011	1'100'000	0	200'000	0	0	0	0	0
					0	900'000	0	0	0	0	0
081.502.04 PRA	GCI	CEVA - Gare des Eaux-Vives, av. de la : [106.502] Travaux d'assainissement	2013	9'500'000	0	0	1'000'000	3'000'000	0	0	0
					0	0	3'000'000	2'500'000	0	0	0
081.502.06 N-PRA	GCI	CEVA - Eaux-Vives, gare des; Violier, rue : [106] Travaux d'assainissement, 1ère étape	2011	5'800'000	0	1'000'000	2'000'000	0	0	0	0
					0	1'500'000	1'300'000	0	0	0	0
081.502.08 PRA	GCI	CEVA - Champel, plateau de : [106.502] Travaux d'assainissement	2011	2'500'000	0	500'000	1'000'000	0	0	0	0
					0	500'000	500'000	0	0	0	0
Totaux du sous-groupe fonctionnel :				42'850'000	50'000	8'350'000	7'500'000	5'000'000	0	0	0
					450'000	12'200'000	6'300'000	3'000'000	0	0	0
Nombre d'objets :			13						<i>Dép. totales :</i>	42'850'000	
82 Enlèvement & traitement des déchets											
082.015.12 PRA	LOM	Dpt Environnement urbain et sécurité : Renouvellement véhicules VVP - GCI - LOM	2011	2'650'000	0	650'000	1'000'000	0	0	0	0
					0	1'000'000	0	0	0	0	0
082.015.14 N-PRA	LOM	Dpt Environnement urbain et sécurité : Assainissement véhicules VVP - GCI - LOM [1]	2011	3'000'000	0	1'000'000	1'000'000	0	0	0	0
					0	1'000'000	0	0	0	0	0
082.015.16 N-PRA	LOM	Dpt Environnement urbain et sécurité : Assainissement véhicules VVP - GCI - LOM [2]	2012	3'000'000	0	0	1'000'000	0	0	0	0
					0	1'000'000	1'000'000	0	0	0	0
082.015.18 PRA	LOM	Dpt Environnement urbain et sécurité : Renouvellement véhicules VVP - GCI - LOM	2013	2'650'000	0	0	650'000	1'000'000	0	0	0
					0	0	1'000'000	0	0	0	0
082.015.20 N-PRA	LOM	Dpt Environnement urbain et sécurité : Assainissement véhicules VVP - GCI - LOM [3]	2013	4'000'000	0	0	1'000'000	1'000'000	0	0	0
					0	0	2'000'000	0	0	0	0
082.015.22 N-PRA	LOM	Dpt Environnement urbain et sécurité : Assainissement véhicules VVP - GCI - LOM [4]	2014	4'000'000	0	0	0	2'000'000	0	0	0
					0	0	1'000'000	1'000'000	0	0	0
082.015.50 PRA	LOM	Dpt Environnement urbain et sécurité : Acquisition matériel viabilité hivernale	2010	1'700'000	0	1'000'000	0	0	0	0	0
					700'000	0	0	0	0	0	0

Projets actifs

PRA & N-PRA

N° PFI	N° Groupe	Localisation	Années prévisibles de dépôt	Coût estimé	Dépenses planifiées pour les 12 années du plan (CHF bruts)						
					2011	2013	2015	2017	2019	2021	
					2012	2014	2016	2018	2020	2022	
082.024.00 PRA	VVP	Domaine public, Voirie - Ville propre : Remplacement coffres collecte à habits	2010	200'000	200'000 0	0 0	0 0	0 0	0 0	0 0	
082.026.00 N-PRA	LOM	Dpt Environnement urbain et sécurité : Renouvellement conteneurs & matériel tri sélectif	2011	120'000	0 30'000	30'000 30'000	30'000 0	0 0	0 0	0 0	
Totaux du sous-groupe fonctionnel :				21'320'000	200'000 730'000	2'680'000 3'030'000	4'680'000 5'000'000	4'000'000 1'000'000	0 0	0 0	
Nombre d'objets :			9							Dép. totales :	21'320'000
84 Cimetières & crématoires											
084.003.07 N-PRA	ARC	Furet 71, ch. du, Cimetière de Châtelaine : Etudes compl. rénovation & réaménagement cimetière	2010	170'000	0 50'000	120'000 0	0 0	0 0	0 0	0 0	
084.003.08 N-PRA	ARC	Furet 71, ch. du, Cimetière de Châtelaine : Rénovation & réaménagement cimetière	2012	1'630'000	0 0	0 500'000	800'000 330'000	0 0	0 0	0 0	
084.005.07 PRA	BAT	Cimetière 1, av. du, Cimetière de Saint-Georges : Etude rénov. enveloppe et install. techniques	2011	800'000	0 0	400'000 400'000	0 0	0 0	0 0	0 0	
084.005.08 PRA	BAT	Cimetière 1, av. du, Cimetière de Saint-Georges : Rénovation enveloppe et installations techniques	2013	9'200'000	0 0	0 1'500'000	500'000 3'200'000	4'000'000 3'200'000	0 0	0 0	
084.008.08 PRA	BAT	Rois 10, rue des, Cimetière de Plainpalais : Rénovation des installations techniques	2012	1'500'000	0 0	0 500'000	800'000 200'000	0 0	0 0	0 0	
Totaux du sous-groupe fonctionnel :				13'300'000	0 50'000	520'000 1'400'000	2'100'000 2'030'000	4'000'000 3'200'000	0 0	0 0	
Nombre d'objets :			5							Dép. totales :	13'300'000
TOTAUX DU GROUPE FONCTIONNEL :				77'470'000	250'000 1'230'000	11'550'000 16'630'000	14'280'000 13'330'000	13'000'000 7'200'000	0 0	0 0	
Nombre d'objets :			27							Dép. totales :	77'470'000
90 AMENAGEMENT DU DOMAINE PRIVE VG											
91 Parcs & promenades											
091.075.04 N-PRA	SEV	Parcs publics, divers sites : Renouvellement de bancs publics & poubelles	2010	2'270'000	0 500'000	900'000 870'000	0 0	0 0	0 0	0 0	

Projets actifs

PRA & N-PRA

N° PFI	N° Groupe	Localisation	Années prévisibles de dépôt	Coût estimé	Dépenses planifiées pour les 12 années du plan (CHF bruts)						
					2011	2013	2015	2017	2019	2021	
Statut	Gestionnaire	Libellé			2012	2014	2016	2018	2020	2022	
091.080.08 PRA	SEV	Bois-de-la-Bâtie : Sécurisation des cheminements & escaliers	2010	2'600'000	0 1'000'000	900'000 700'000	0 0	0 0	0 0	0 0	
091.083.02 PRA	GCI	Saint-Antoine, bastion : Réfection du sol et plantations	2010	2'500'000	0 500'000	2'000'000 0	0 0	0 0	0 0	0 0	
091.089.04 PRA	SEV	Rousseau, Ile : Réaménagement de l'île	2010	850'000	300'000 550'000	0 0	0 0	0 0	0 0	0 0	
091.092.04 PRA	SEV	Parcs et domaine public : Rénovation, mise aux normes des onze pataugeoires	2010	2'000'000	0 100'000	500'000 500'000	500'000 400'000	0 0	0 0	0 0	
091.093.00 PRA	SEV	Parcs publics : Remplacement signalétique des parcs municipaux	2010	300'000	0 150'000	150'000 0	0 0	0 0	0 0	0 0	
091.094.00 N-PRA	SEV	Domaine public, divers lieux VG : Réhabilitation d'espaces verts de proximité	2012	1'000'000	0 0	0 300'000	350'000 350'000	0 0	0 0	0 0	
091.097.00 N-PRA	SEV	Parcs publics : Intégration paysagère places de jeux dans les parcs	2010	800'000	0 200'000	200'000 200'000	200'000 0	0 0	0 0	0 0	
Totaux du sous-groupe fonctionnel :				12'320'000	300'000 3'000'000	4'650'000 2'570'000	1'050'000 750'000	0 0	0 0	0 0	
Nombre d'objets :			8							Dép. totales :	12'320'000
92 Moyens de gestion des espaces verts											
092.011.03 PRA	SEV	Parcs publics : Remise en état de divers réseaux d'arrosage	2010	1'500'000	0 200'000	400'000 400'000	400'000 100'000	0 0	0 0	0 0	
092.012.05 N-PRA	BAT	Lausanne 118-120, rue de, SEVE : Etude pour rénovation enveloppe & combles	2011	250'000	0 100'000	150'000 0	0 0	0 0	0 0	0 0	
092.017.07 PRA	ARC	Frontenex 71, rte. de, parc La Grange : "La Ferme", étude de rénovation du bâtiment	2010	180'000	80'000 100'000	0 0	0 0	0 0	0 0	0 0	
092.017.10 PRA	ARC	Frontenex 71, rte. de, parc La Grange : "La Ferme", rénovation du bâtiment	2012	2'020'000	0 100'000	1'000'000 920'000	0 0	0 0	0 0	0 0	

Projets actifs

PRA & N-PRA

N° PFI	N° Groupe	Localisation	Années prévisibles de dépôt	Coût estimé	Dépenses planifiées pour les 12 années du plan (CHF bruts)					
					2011	2013	2015	2017	2019	2021
					2012	2014	2016	2018	2020	2022
Statut	Gestionnaire	Libellé								
Totaux du sous-groupe fonctionnel :				3'950'000	80'000	1'550'000	400'000	0	0	0
Nombre d'objets :				4	500'000	1'320'000	100'000	0	0	0
TOTAUX DU GROUPE FONCTIONNEL :				16'270'000	380'000	6'200'000	1'450'000	0	0	0
Nombre d'objets :				12	3'500'000	3'890'000	850'000	0	0	0
								<i>Dép. totales :</i>		3'950'000
								<i>Dép. totales :</i>		16'270'000
100 AMENAGEMENT DU DOMAINE PUBLIC										
100 Aménagement DP (en général)										
100.000.05 PRA	DCA	Dpt Constructions et aménagement : Etudes diverses aménag. du domaine public 2011/12	2010	100'000	100'000	0	0	0	0	0
100.000.07 PRA	DCA	Dpt Constructions et aménagement : Etudes diverses aménag. du domaine public 2013/14	2012	100'000	0	100'000	0	0	0	0
100.000.09 PRA	DCA	Dpt Constructions et aménagement : Etudes diverses aménag. du domaine public 2015/16	2014	100'000	0	0	100'000	0	0	0
100.000.11 PRA	DCA	Dpt Constructions et aménagement : Etudes diverses aménag. du domaine public 2017/18	2016	100'000	0	0	0	100'000	0	0
100.000.13 PRA	DCA	Dpt Constructions et aménagement : Etudes diverses aménag. du domaine public 2019/20	2018	100'000	0	0	0	0	100'000	0
100.000.15 PRA	DCA	Dpt Constructions et aménagement : Etudes diverses aménag. du domaine public 2021/22	2020	100'000	0	0	0	0	0	100'000
100.550.05 N-PRA	SAM	GP - Dpt Constructions et aménagement : Etudes aménagement espaces publics, grands projets	2014	200'000	0	0	100'000	0	0	0
100.550.07 N-PRA	SAM	GP - Dpt Constructions et aménagement : Etudes aménagement espaces publics, grands projets	2016	200'000	0	0	0	100'000	0	0
100.550.09 N-PRA	SAM	GP - Dpt Constructions et aménagement : Etudes aménagement espaces publics, grands projets	2018	200'000	0	0	0	0	100'000	0
100.550.11 N-PRA	SAM	GP - Dpt Constructions et aménagement : Etudes aménagement espaces publics, grands projets	2020	200'000	0	0	0	0	0	100'000

Projets actifs

PRA & N-PRA

N° PFI	N° Groupe	Localisation	Années prévisibles de dépôt	Coût estimé	Dépenses planifiées pour les 12 années du plan (CHF bruts)						
					2011	2013	2015	2017	2019	2021	
					2012	2014	2016	2018	2020	2022	
		Totaux du sous-groupe fonctionnel :		1'400'000	100'000	100'000	200'000	200'000	200'000	200'000	
		Nombre d'objets :		10	0	0	100'000	100'000	100'000	100'000	
					<i>Dép. totales :</i>						1'400'000
	101	Rues, routes & ouvrages d'art									
101.020.12 N-PRA	GCI	Sautter, rue : [081.045.02] Entretien et rénovation du domaine public	2011	800'000	0	100'000	300'000	0	0	0	
					0	400'000	0	0	0	0	
101.044.08 PRA	GCI	Paix, av. de la : [081.031.08] Reconstr. réaménagement chaussée & trottoirs	2011	6'700'000	0	0	3'000'000	0	0	0	
					0	1'000'000	2'700'000	0	0	0	
101.400.12 PRA	GCI	Ile, passerelle de l' : [OA 5117] Entretien de l'ouvrage	2012	200'000	0	200'000	0	0	0	0	
					0	0	0	0	0	0	
101.400.24 PRA	GCI	Couverture des voies CFF de St-Jean : Entretien des sorties de secours	2010	500'000	0	0	0	0	0	0	
					500'000	0	0	0	0	0	
101.400.40 PRA	GCI	Carouge, pont, Pont-Neuf : [Fr. 1.3 mio net, OA 5203] Réfection de l'ouvrage (partic. commune de Carouge)	2011	3'610'000	0	2'000'000	610'000	0	0	0	
					0	1'000'000	0	0	0	0	
101.400.44 PRA	GCI	Fontenette, pont de la : [OA 5204] Entretien de l'ouvrage	2011	500'000	0	300'000	0	0	0	0	
					0	200'000	0	0	0	0	
101.400.46 PRA	GCI	Val d'Arve, pont du : [OA 5205] Entretien de l'ouvrage	2011	500'000	0	250'000	0	0	0	0	
					0	250'000	0	0	0	0	
101.400.48 N-PRA	GCI	Paix, pont de l'avenue de la : [OA 5001] Entretien et renforcement de l'ouvrage	2011	2'600'000	0	600'000	0	0	0	0	
					0	2'000'000	0	0	0	0	
101.550.02 PRA	GCI	Eugène-Rigot, ch. : [081.031.04] Elargissement et reconstruction du chemin	2011	2'200'000	0	2'000'000	0	0	0	0	
					200'000	0	0	0	0	0	
101.600.02 PRA	GCI	QV - Aire, av. d', côté "Planète Charmilles" : Reconstruction trottoir	2010	700'000	0	0	0	0	0	0	
					700'000	0	0	0	0	0	
101.600.04 N-PRA	GCI	QV - Mont-Blanc, pont du : [OA 5107] [102.033.03] Piste cyclable bidirectionnelle	2010	1'000'000	0	500'000	0	0	0	0	
					500'000	0	0	0	0	0	
101.601.02 PRA	GCI	QV - Tir, rue du : Entretien et rénovation du domaine public	2011	500'000	0	500'000	0	0	0	0	
					0	0	0	0	0	0	

Projets actifs

PRA & N-PRA

N° PFI	N° Groupe	Localisation	Années prévisibles de dépôt	Coût estimé	Dépenses planifiées pour les 12 années du plan (CHF bruts)					
					2011	2013	2015	2017	2019	2021
Statut	Gestionnaire	Libellé			2012	2014	2016	2018	2020	2022
101.700.02 N-PRA	GCI	OPB - Pestalozzi, rue de; Trembley, av. de : Aménagements et assainissement du bruit	2011	600'000	0 400'000	200'000 0	0 0	0 0	0 0	0 0
101.700.04 N-PRA	GCI	OPB - Turretini, Seujet, quais : Aménagements et assainissement du bruit	2010	600'000	400'000 200'000	0 0	0 0	0 0	0 0	0 0
101.700.06 N-PRA	GCI	OPB - Franchises, rte des : [081.011.02] Aménagements et assainissement du bruit	2011	5'100'000	0 500'000	2'600'000 2'000'000	0 0	0 0	0 0	0 0
101.700.08 N-PRA	GCI	OPB - Voltaire, rue : [081.050.00] Aménagements et assainissement du bruit	2011	1'500'000	0 0	1'300'000 200'000	0 0	0 0	0 0	0 0
101.701.02 N-PRA	GCI	OPB - Montchoisy, Eaux-Vives, rues : Aménagements et assainissement du bruit	2011	2'000'000	0 500'000	1'500'000 0	0 0	0 0	0 0	0 0
101.701.04 N-PRA	GCI	OPB - Malagnou, route de : [081.038.00/ 102.088.02] Entretien et assainissement du bruit	2010	4'000'000	0 1'000'000	2'000'000 1'000'000	0 0	0 0	0 0	0 0
101.701.06 N-PRA	GCI	OPB - Malagnou, route de : [081.038.00/102.088.02] Pose de revêtement phono absorbant	2010	1'000'000	0 500'000	500'000 0	0 0	0 0	0 0	0 0
101.701.10 N-PRA	GCI	OPB - Mail, avenue du : Aménagements et assainissement du bruit	2011	600'000	0 0	600'000 0	0 0	0 0	0 0	0 0
101.701.12 N-PRA	GCI	OPB - Pont d'Arve, bd. du : [081.053.02] Pose de revêtement phono absorbant	2011	1'800'000	0 0	1'200'000 600'000	0 0	0 0	0 0	0 0
101.701.20 N-PRA	GCI	OPB - Capo d'Istria, quai : Pose de revêtement phono absorbant	2010	340'000	0 140'000	200'000 0	0 0	0 0	0 0	0 0
101.701.22 PRA	GCI	OPB - Charles-Page, quai : Pose de revêtement phono absorbant	2010	600'000	0 200'000	400'000 0	0 0	0 0	0 0	0 0
101.701.30 PRA	GCI	OPB - Louis-Aubert, av. : Pose de revêtement phono absorbant	2010	450'000	0 150'000	300'000 0	0 0	0 0	0 0	0 0
101.702.04 PRA	SAM	OPB - Dpt Constructions et aménagement : Subv. pr mesures antibruit sur façades	2014	1'500'000	0 0	0 0	0 0	500'000 500'000	500'000 0	0 0
101.702.06 N-PRA	SAM	OPB - Dpt Constructions et aménagement : Subv. pr mesures antibruit sur façades	2016	1'500'000	0 0	0 0	0 0	0 500'000	500'000 500'000	0 0

Projets actifs

PRA & N-PRA

N° PFI	N° Groupe	Localisation	Années prévisibles de dépôt	Coût estimé	Dépenses planifiées pour les 12 années du plan (CHF bruts)						
					2011	2013	2015	2017	2019	2021	
					2012	2014	2016	2018	2020	2022	
101.830.05 PRA	GCI	Dpt Constructions et aménagement : Amén envir urb compl à imm, équipmts, PLQ-PLCP 12-13	2011	1'600'000	0	400'000	600'000	0	0	0	0
101.830.14 PRA	GCI	Velours, ch. du : [081.048.00/102.015.13] Amén. cpl à construction immeubles, suite PLQ-PLCP	2011	4'100'000	0	2'600'000	0	0	0	0	0
101.850.01 PRA	SAM	QV - Dpt Constructions et aménagement : Etudes d'aménagements cyclables	2012	450'000	0	0	150'000	0	0	0	0
101.850.03 N-PRA	SAM	QV - Dpt Constructions et aménagement : Etudes d'aménagements cyclables	2015	450'000	0	0	0	150'000	150'000	0	0
101.850.05 N-PRA	SAM	QV - Dpt Constructions et aménagement : Etudes d'aménagements cyclables	2018	450'000	0	0	0	0	0	150'000	150'000
101.860.06 N-PRA	GCI	QV - Diverses rues : Réalizations et aménagements cyclables	2011	2'100'000	0	500'000	500'000	0	0	0	0
101.900.15 PRA	SAM	PL - Domaine public, projets pilotes : Etude de renouvellement des éclairages publics	2011	100'000	0	50'000	0	0	0	0	0
101.900.16 PRA	SAM	PL - Domaine public : Renouvellement des éclairages publics - 3ème étape	2010	1'140'000	0	500'000	0	0	0	0	0
Totaux du sous-groupe fonctionnel :				51'790'000	400'000	21'300'000	5'160'000	650'000	1'150'000	150'000	150'000
Nombre d'objets :				34	6'180'000	11'400'000	3'450'000	1'150'000	650'000	150'000	Dép. totales : 51'790'000
102 Places, rues résidentielles, trafic modéré											
102.015.16 PRA	GCI	Dorcière, place, "Fontaine des 4 Saisons" : Mise en circuit fermé alimentation en eau du bassin	2012	100'000	0	100'000	0	0	0	0	0
102.500.02 PRA	GCI	TCOB - Simon-Goulart, place : [081/101/106] Aménagement de places et rues à trafic modéré	2011	3'200'000	0	500'000	700'000	0	0	0	0
102.502.02 N-PRA	SAM	CEVA - Champel, quartier de : Etude d'aménagements d'esp. publics, suite concours	2010	370'000	0	170'000	0	0	0	0	0

Projets actifs

PRA & N-PRA

N° PFI	N° Groupe	Localisation	Années prévisibles de dépôt	Coût estimé	Dépenses planifiées pour les 12 années du plan (CHF bruts)					
					2011	2013	2015	2017	2019	2021
					2012	2014	2016	2018	2020	2022
102.502.04 N-PRA	SAM	CEVA - Eaux-Vives : Etude d'aménagements d'esp. publics, suite concours	2010	3'000'000	0 500'000	500'000 500'000	500'000 500'000	500'000 0	0 0	0 0
102.551.02 N-PRA	SAM	GP - Eaux-Vives, quai marchand des : Etude d'aménagement promenade et quai marchand	2010	200'000	0 100'000	100'000 0	0 0	0 0	0 0	0 0
102.570.04 N-PRA	SAM	Voie verte, Bois de la Bâtie : Franchissement des niveaux, études	2011	700'000	0 200'000	500'000 0	0 0	0 0	0 0	0 0
102.570.08 N-PRA	GCI	Voie verte, rives droite & gauche : Aménagements, 2ème étape	2014	3'700'000	0 0	0 0	0 700'000	2'000'000 1'000'000	0 0	0 0
102.570.10 N-PRA	GCI	Voie verte, rives droite & gauche : Aménagements, 3ème étape	2016	3'700'000	0 0	0 0	0 0	0 700'000	2'000'000 1'000'000	0 0
102.570.12 N-PRA	GCI	Voie verte, rives droite & gauche : Aménagements, 4ème étape	2016	1'850'000	0 0	0 0	0 0	0 850'000	1'000'000 0	0 0
102.600.08 N-PRA	GCI	QV - Concorde, St-Jean, Petit-Saconnex, Genêts : Aménagements complémentaires zones 30	2012	300'000	0 0	100'000 100'000	100'000 0	0 0	0 0	0 0
102.600.24 N-PRA	GCI	QV - Valais, Sécheron, Carouge, Tranchées : Aménagements de nouvelles zones 30	2012	1'200'000	0 0	0 400'000	800'000 0	0 0	0 0	0 0
102.600.27 N-PRA	SAM	QV - Kazem-Radjavi, rue : Etude d'aménagement existant et prolongation	2010	190'000	50'000 140'000	0 0	0 0	0 0	0 0	0 0
102.600.28 N-PRA	GCI	QV - Kazem-Radjavi, rue : Participation aux travaux d'aménagements	2011	2'000'000	0 500'000	1'000'000 500'000	0 0	0 0	0 0	0 0
102.600.30 PRA	GCI	QV - Petit-Saconnex, place du & Pasteur, ch. : Réaménagement de la place et du chemin	2012	1'500'000	0 0	0 100'000	900'000 500'000	0 0	0 0	0 0
102.605.02 N-PRA	GCI	QV - Acacias, rte - Liotard, rue : Aménagements de nouvelles zones 30	2012	1'200'000	0 0	0 600'000	600'000 0	0 0	0 0	0 0
102.605.10 N-PRA	GCI	QV - Rois, rue des : Aménagements de la rue	2011	4'000'000	0 500'000	2'500'000 1'000'000	0 0	0 0	0 0	0 0
102.605.12 N-PRA	GCI	QV - Pré-l'Evêque, pl. du : Aménagement de la place	2015	4'150'000	0 0	0 0	0 0	2'000'000 2'150'000	0 0	0 0

Projets actifs

PRA & N-PRA

N° PFI	N° Groupe	Localisation	Années prévisibles de dépôt	Coût estimé	Dépenses planifiées pour les 12 années du plan (CHF bruts)					
					2011	2013	2015	2017	2019	2021
Statut	Gestionnaire	Libellé			2012	2014	2016	2018	2020	2022
102.750.02 PRA	URB	ZP - Dpt Constructions et aménagement : Révision plan directeur chemins pour piétons	2010	350'000	0	70'000	70'000	0	0	0
					70'000	70'000	70'000	0	0	0
102.750.10 PRA	GCI	ZP - Châteaubriand, place de; Butini, rue de : Aménagement zone piétonne	2011	800'000	0	0	600'000	0	0	0
					0	200'000	0	0	0	0
102.750.16 PRA	GCI	ZP - Pradier, square : Réaménagement	2010	2'000'000	200'000	0	0	0	0	0
					1'800'000	0	0	0	0	0
102.750.18 N-PRA	GCI	ZP - Bergues, quai des : Restauration des infrastructures et aménagement	2012	5'800'000	0	0	2'000'000	0	0	0
					0	1'000'000	2'800'000	0	0	0
102.750.20 N-PRA	GCI	ZP - De Grenus, place et abords : Aménagement place et reconstruction chaussées	2012	10'000'000	0	0	5'000'000	0	0	0
					0	2'000'000	3'000'000	0	0	0
102.750.22 PRA	GCI	ZP - Grottes, pl. des : [101.006] Reconstruction et aménagement de la place	2011	1'500'000	0	500'000	0	0	0	0
					0	1'000'000	0	0	0	0
102.750.26 PRA	GCI	ZP - Grottes, contrat de quartier des : Aménagement de zones à priorité piétonnes	2013	2'500'000	0	0	500'000	1'000'000	0	0
					0	0	500'000	500'000	0	0
102.752.22 N-PRA	GCI	ZP - Diverses rues : Mesures de piétonisation, IN-2 (166)	2011	20'000'000	2'000'000	4'000'000	4'000'000	0	0	0
					3'000'000	4'000'000	3'000'000	0	0	0
102.755.01 N-PRA	SAM	ZP - Rhône, rue du : Etude d'aménagement de zones piétonne	2012	270'000	0	0	200'000	0	0	0
					0	70'000	0	0	0	0
102.755.05 N-PRA	SAM	ZP - Corraterie, rue de la : Etude d'aménagement d'une zone interdite au trafic	2012	200'000	0	0	150'000	0	0	0
					0	50'000	0	0	0	0
102.755.08 N-PRA	GCI	ZP - Rive, rond-point et abords : [081.042/106.755] Reconstr., réaménagement chaussée & trottoirs	2013	20'000'000	0	0	0	8'000'000	2'500'000	0
					0	0	500'000	9'000'000	0	0
102.755.11 N-PRA	SAM	ZP - Puiserande, Plantaporrêts, Jardins, rues : Etude d'aménagement de zones piétonnes	2013	250'000	0	0	50'000	0	0	0
					0	0	200'000	0	0	0
102.757.13 N-PRA	SAM	ZP - Dpt Constructions et aménagement : Etude d'aménagement de zones à priorité piétonne	2015	200'000	0	0	0	100'000	0	0
					0	0	0	100'000	0	0

Projets actifs

PRA & N-PRA

N° PFI	N° Groupe	Localisation	Années prévisibles de dépôt	Coût estimé	Dépenses planifiées pour les 12 années du plan (CHF bruts)					
					2011	2013	2015	2017	2019	2021
					2012	2014	2016	2018	2020	2022
102.757.15 N-PRA	SAM	ZP - Dpt Constructions et aménagement : Etude d'aménagement de zones à priorité piétonne	2017	200'000	0	0	0	0	100'000	0
					0	0	0	0	100'000	0
Totaux du sous-groupe fonctionnel :				95'430'000	2'250'000	10'040'000	16'170'000	13'600'000	5'600'000	0
Nombre d'objets :				31	7'010'000	13'590'000	11'770'000	14'300'000	1'100'000	0
					<i>Dép. totales :</i>					95'430'000
104		Bâtiments, édifices publics								
104.000.04 PRA	BAT	Dpt Constructions et aménagement : Rénovation des toilettes publiques - Etape 2	2013	2'700'000	0	0	700'000	1'000'000	0	0
					0	0	1'000'000	0	0	0
104.004.00 N-PRA	LOM	Parcs et domaine public : Renouvellement cinq cabines WC autonettoyantes	2010	1'500'000	0	300'000	300'000	0	0	0
					300'000	300'000	300'000	0	0	0
Totaux du sous-groupe fonctionnel :				4'200'000	0	300'000	1'000'000	1'000'000	0	0
Nombre d'objets :				2	300'000	300'000	1'300'000	0	0	0
					<i>Dép. totales :</i>					4'200'000
106		Transports publics								
106.502.04 PRA	GCI	CEVA - Eaux-Vives, av. de la Gare des : [081.502] Aménagements en liaison avec la gare, étape 2	2013	28'000'000	0	0	3'000'000	6'000'000	8'000'000	0
					0	0	5'000'000	6'000'000	0	0
106.502.06 N-PRA	GCI	CEVA - Eaux-Vives, gare des; Violier, rue : [081] Aménagements en liaison, 1ère étape	2011	13'000'000	0	3'000'000	3'000'000	1'000'000	0	0
					1'000'000	3'000'000	2'000'000	0	0	0
106.502.10 PRA	GCI	CEVA - Champel, quartier de : [081.502] Aménagements en liaison avec la halte	2012	4'700'000	0	0	1'700'000	0	0	0
					0	1'400'000	1'600'000	0	0	0
106.507.02 N-PRA	GCI	Diverses rues - TPG : Réhaussement arrêts de tram	2011	7'000'000	0	1'000'000	2'000'000	0	0	0
					0	2'000'000	2'000'000	0	0	0
106.520.11 PRA	SAM	Dpt Constructions et aménagement : Etudes aménag. urbain liées plan dir. TC 2011-2014	2010	800'000	0	200'000	200'000	0	0	0
					200'000	200'000	0	0	0	0
106.520.12 PRA	GCI	Diverses rues - TPG : Aménagements liés au plan directeur TC 2011-2014	2012	3'400'000	0	0	850'000	850'000	0	0
					0	0	850'000	850'000	0	0
106.755.01 N-PRA	SAM	ZP - Rive 1, rond-point, abords : [081.042/102.755] Etude d'aménagement pôle d'échange TPG	2010	800'000	0	300'000	0	0	0	0
					200'000	300'000	0	0	0	0

Projets actifs

PRA & N-PRA

N° PFI	N° Groupe	Localisation	Années prévisibles de dépôt	Coût estimé	Dépenses planifiées pour les 12 années du plan (CHF bruts)					
					2011	2013	2015	2017	2019	2021
Statut	Gestionnaire	Libellé			2012	2014	2016	2018	2020	2022
Totaux du sous-groupe fonctionnel :				57'700'000	0	4'500'000	10'750'000	7'850'000	8'000'000	0
					1'400'000	6'900'000	11'450'000	6'850'000	0	0
Nombre d'objets :				7	Dép. totales : 57'700'000					
TOTALS DU GROUPE FONCTIONNEL :				210'520'000	2'750'000	36'240'000	33'280'000	23'300'000	14'950'000	350'000
					14'890'000	32'190'000	28'070'000	22'400'000	1'850'000	250'000
Nombre d'objets :				84	Dép. totales : 210'520'000					

110 ADMINISTRATION GENERALE

111 Administration générale - objets mobiliers

111.007.03 PRA	DSIC	Dpt Environnement urbain et sécurité - DSIC/DFL : Renouvellement du progiciel intégré SAP	2014	8'000'000	0	0	0	2'000'000	2'000'000	0
					0	0	1'000'000	3'000'000	0	0
111.030.24 PRA	DSIC	Dpt Environnement urbain et sécurité : 2ème PSIC - Plan biennal systèmes d'information	2010	7'200'000	0	1'185'000	1'095'000	1'000'000	0	0
					915'000	1'135'000	1'045'000	825'000	0	0
111.030.25 PRA	DSIC	Dpt Environnement urbain et sécurité : Système d'information et équipement du CM 2011	2010	700'000	300'000	100'000	0	0	0	0
					200'000	100'000	0	0	0	0
111.030.30 PRA	DSIC	Dpt Environnement urbain et sécurité : 3ème PSIC - Plan biennal systèmes d'information	2012	8'000'000	0	0	1'315'000	1'210'000	1'110'000	0
					0	1'025'000	1'265'000	1'160'000	915'000	0
111.030.32 PRA	DSIC	Dpt Environnement urbain et sécurité : 4ème PSIC - Plan biennal systèmes d'information	2014	8'000'000	0	0	0	1'315'000	1'210'000	1'110'000
					0	0	1'025'000	1'265'000	1'160'000	915'000
111.030.34 PRA	DSIC	Dpt Environnement urbain et sécurité : Système d'information et équipement du CM 2015	2014	700'000	0	0	300'000	100'000	0	0
					0	0	200'000	100'000	0	0
111.030.36 PRA	DSIC	Dpt Environnement urbain et sécurité : 5ème PSIC - Plan biennal systèmes d'information	2016	8'000'000	0	0	0	0	1'315'000	1'210'000
					0	0	0	1'025'000	1'265'000	1'160'000
111.030.38 PRA	DSIC	Dpt Environnement urbain et sécurité : 6ème PSIC - Plan biennal systèmes d'information	2018	8'000'000	0	0	0	0	0	1'315'000
					0	0	0	0	1'025'000	1'265'000
111.030.39 PRA	DSIC	Dpt Environnement urbain et sécurité : Système d'information et équipement du CM 2019	2018	700'000	0	0	0	0	300'000	100'000
					0	0	0	0	200'000	100'000
111.030.40 PRA	DSIC	Dpt Environnement urbain et sécurité : 7ème PSIC - Plan biennal systèmes d'information	2020	8'000'000	0	0	0	0	0	0
					0	0	0	0	0	1'025'000

Projets actifs

PRA & N-PRA

N° PFI	N° Groupe	Localisation	Années prévisibles de dépôt	Coût estimé	Dépenses planifiées pour les 12 années du plan (CHF bruts)						
					2011	2013	2015	2017	2019	2021	
					2012	2014	2016	2018	2020	2022	
111.034.14 PRA	LOM	Dpt Environnement urbain et sécurité : 11ème PRV - Renouv. véhicules (hors SIS & voirie)	2011	3'500'000	0	1'500'000	0	0	0	0	0
					0	2'000'000	0	0	0	0	0
111.034.16 N-PRA	LOM	Dpt Environnement urbain et sécurité : Assainissement des véhicules lié au 11ème PRV	2011	2'000'000	0	2'000'000	0	0	0	0	0
					0	0	0	0	0	0	0
111.034.18 PRA	LOM	Dpt Environnement urbain et sécurité : 12ème PRV - Renouv. véhicules (hors SIS & voirie)	2012	3'500'000	0	0	2'000'000	0	0	0	0
					0	1'500'000	0	0	0	0	0
111.034.20 N-PRA	LOM	Dpt Environnement urbain et sécurité : Assainissement des véhicules lié au 12ème PRV	2012	2'000'000	0	0	0	0	0	0	0
					0	2'000'000	0	0	0	0	0
111.034.22 PRA	LOM	Dpt Environnement urbain et sécurité : 13ème PRV - Renouv. véhicules (hors SIS & voirie)	2014	3'500'000	0	0	0	2'000'000	0	0	0
					0	0	1'500'000	0	0	0	0
111.034.24 N-PRA	LOM	Dpt Environnement urbain et sécurité : Assainissement des véhicules lié au 13ème PRV	2014	1'000'000	0	0	0	0	0	0	0
					0	0	1'000'000	0	0	0	0
111.034.26 PRA	LOM	Dpt Environnement urbain et sécurité : 14ème PRV - Renouv. véhicules (hors SIS & voirie)	2016	3'400'000	0	0	0	0	2'000'000	0	0
					0	0	0	1'400'000	0	0	0
111.047.12 PRA	CMAI	Dpt Finances et logement : 10ème PAM - Renouv. mobilier, machines, équip.	2011	3'000'000	0	500'000	1'000'000	0	0	0	0
					0	1'500'000	0	0	0	0	0
111.047.13 PRA	CMAI	Dpt Finances et logement : 11ème PAM - Renouv. mobilier, machines, équip.	2013	3'000'000	0	0	500'000	1'000'000	0	0	0
					0	0	1'500'000	0	0	0	0
111.047.14 PRA	CMAI	Dpt Finances et logement : 12ème PAM - Renouv. mobilier, machines, équip.	2015	3'000'000	0	0	0	500'000	1'000'000	0	0
					0	0	0	1'500'000	0	0	0
111.047.15 PRA	CMAI	Dpt Finances et logement : 13ème PAM - Renouv. mobilier, machines, équip.	2017	3'000'000	0	0	0	0	500'000	1'000'000	0
					0	0	0	0	1'500'000	0	0
111.047.16 PRA	CMAI	Dpt Finances et logement : 14ème PAM - Renouv. mobilier, machines, équip.	2019	3'000'000	0	0	0	0	0	500'000	500'000
					0	0	0	0	0	0	1'500'000
Totaux du sous-groupe fonctionnel :				91'200'000	300'000	5'285'000	6'210'000	9'125'000	9'435'000	5'235'000	
					1'115'000	9'260'000	8'535'000	10'275'000	6'065'000	5'965'000	
Nombre d'objets :			22						Dép. totales :	76'805'000	

Projets actifs

PRA & N-PRA

N° PFI	N° Groupe	Localisation	Années prévisibles de dépôt	Coût estimé	Dépenses planifiées pour les 12 années du plan (CHF bruts)					
					2011	2013	2015	2017	2019	2021
Statut	Gestionnaire	Libellé			2012	2014	2016	2018	2020	2022
		112 Administration générale - objets immobiliers								
112.000.05 PRA	DCA	Dpt Constructions et aménagement : Etudes diverses du patrimoine administratif 2011/12	2010	200'000	0 100'000	100'000 0	0 0	0 0	0 0	0 0
112.000.07 PRA	DCA	Dpt Constructions et aménagement : Etudes diverses du patrimoine administratif 2013/14	2012	200'000	0 0	0 100'000	100'000 0	0 0	0 0	0 0
112.000.09 PRA	DCA	Dpt Constructions et aménagement : Etudes diverses du patrimoine administratif 2015/16	2014	200'000	0 0	0 0	0 100'000	100'000 0	0 0	0 0
112.000.11 PRA	DCA	Dpt Constructions et aménagement : Etudes diverses du patrimoine administratif 2017/18	2016	200'000	0 0	0 0	0 100'000	0 100'000	100'000 0	0 0
112.000.13 PRA	DCA	Dpt Constructions et aménagement : Etudes diverses du patrimoine administratif 2019/20	2018	200'000	0 0	0 0	0 0	0 100'000	0 100'000	100'000 0
112.000.15 PRA	DCA	Dpt Constructions et aménagement : Etudes diverses du patrimoine administratif 2021/22	2020	200'000	0 0	0 0	0 0	0 0	0 0	0 100'000
112.013.07 PRA	BAT	Dpt Constructions et aménagement : Mise à jour installations sécurité bâtiments	2013	2'000'000	0 0	0 0	500'000 500'000	500'000 500'000	0 0	0 0
112.026.02 PRA	BAT	Dpt Constructions et aménagement : Accessibilité pers. mobilité réduite bâtim. publ. 2	2012	2'950'000	0 0	0 500'000	800'000 800'000	850'000 0	0 0	0 0
112.030.01 PRA	BAT	François-Dussaud 10, rue - GCI/LOM/VVP : Etude réaménagement dépôt et bâtiment administratif	2010	800'000	0 300'000	500'000 0	0 0	0 0	0 0	0 0
112.030.02 N-PRA	BAT	François-Dussaud 10, rue - GCI/LOM/VVP : Réaménagement dépôt et bâtiment administratif	2013	9'200'000	0 0	0 0	500'000 3'000'000	3'200'000 2'500'000	0 0	0 0
112.042.03 N-PRA	BAT	La Grange, villa : Etude pour la rénovation des salons	2010	400'000	0 200'000	200'000 0	0 0	0 0	0 0	0 0
112.042.04 N-PRA	BAT	La Grange, villa : Rénovation des salons	2011	3'000'000	0 0	300'000 1'200'000	1'200'000 300'000	0 0	0 0	0 0

Projets actifs

PRA & N-PRA

N° PFI	N° Groupe	Localisation	Années prévisibles de dépôt	Coût estimé	Dépenses planifiées pour les 12 années du plan (CHF bruts)						
					2011	2013	2015	2017	2019	2021	
					2012	2014	2016	2018	2020	2022	
112.810.08 PRA	ENE	Dpt Constructions et aménagement : Travaux liés à la politique énergétique PA	2010	3'000'000	0 500'000	800'000 1'000'000	700'000 0	0 0	0 0	0 0	
112.810.10 N-PRA	ENE	Dpt Constructions et aménagement : Travaux liés à la politique énergétique PA	2014	2'500'000	0 0	0 0	0 500'000	800'000 800'000	400'000 0	0 0	
Totaux du sous-groupe fonctionnel :				25'050'000	0	1'900'000	3'800'000	5'450'000	500'000	100'000	
Nombre d'objets :				14						Dép. totales :	24'950'000
TOTAUX DU GROUPE FONCTIONNEL :				116'250'000	300'000	7'185'000	10'010'000	14'575'000	9'935'000	5'335'000	
Nombre d'objets :				36	2'215'000	12'060'000	13'735'000	14'175'000	6'165'000	6'065'000	
										Dép. totales :	101'755'000
120 PLANIFICATION DE L'AMENAGEMENT LOCAL											
120.011.01 PRA	SAM	Voie verte, rives droite & gauche : Etudes d'aménagement et ouvrages d'art, 1ère étape	2010	1'000'000	0 400'000	400'000 200'000	0 0	0 0	0 0	0 0	
Totaux du sous-groupe fonctionnel :				1'000'000	0	400'000	0	0	0	0	
Nombre d'objets :				1	400'000	200'000	0	0	0	0	
TOTAUX DU GROUPE FONCTIONNEL :				1'000'000	0	400'000	0	0	0	0	
Nombre d'objets :				1	400'000	200'000	0	0	0	0	
										Dép. totales :	1'000'000
130 ACQUISITION DE TERRAINS											
130.001.17 PRA	DCA	Dpt Constructions et aménagement - OPF : Acquisitions foncières 2009-2012	2011	8'200'000	1'900'000 3'000'000	0 0	0 0	0 0	0 0	0 0	
130.001.18 PRA	DCA	Dpt Constructions et aménagement - OPF : Acquisitions foncières 2013-2016	2013	12'000'000	0 0	3'000'000 3'000'000	3'000'000 3'000'000	0 0	0 0	0 0	
130.001.19 PRA	DCA	Dpt Constructions et aménagement - OPF : Acquisitions foncières 2017-2020	2017	12'000'000	0 0	0 0	0 0	3'000'000 3'000'000	3'000'000 3'000'000	0 0	
130.001.20 PRA	DCA	Dpt Constructions et aménagement - OPF : Acquisitions foncières 2021-2024	2021	12'000'000	0 0	0 0	0 0	0 0	0 0	3'000'000 3'000'000	

Projets actifs

PRA & N-PRA

N° PFI	N° Groupe	Localisation	Années prévisibles de dépôt	Coût estimé	Dépenses planifiées pour les 12 années du plan (CHF bruts)					
					2011	2013	2015	2017	2019	2021
Statut	Gestionnaire	Libellé			2012	2014	2016	2018	2020	2022
130.020.00	DCA	Voie verte, rives droite & gauche :	2010	300'000	0	150'000	0	0	0	0
PRA		Acquisitions foncières [120.010.00]			150'000	0	0	0	0	0
Totaux du sous-groupe fonctionnel :				44'500'000	1'900'000	3'150'000	3'000'000	3'000'000	3'000'000	3'000'000
					3'150'000	3'000'000	3'000'000	3'000'000	3'000'000	3'000'000
Nombre d'objets :			5		<i>Dép. totales :</i>					35'200'000
TOTAUX DU GROUPE FONCTIONNEL :				44'500'000	1'900'000	3'150'000	3'000'000	3'000'000	3'000'000	3'000'000
					3'150'000	3'000'000	3'000'000	3'000'000	3'000'000	3'000'000
Nombre d'objets :			5		<i>Dép. totales :</i>					35'200'000
TOTAUX GÉNÉRAUX :				1'229'250'500	9'380'000	135'453'000	188'822'000	176'888'000	74'855'000	15'385'000
					61'435'000	168'557'500	192'420'000	129'310'000	32'265'000	16'515'000
Nombre d'objets :			333		<i>Dép. totales :</i>					1'201'285'500

Nouveau

Nouveaux projets actifs introduits au 6^{ème} PFI (N-PRA)

*Nouveaux projets qui ne figuraient pas au précédent plan financier (N-PRA)
Ils sont inclus dans la précédente liste détaillée des projets actifs (PRA)*

Nouveaux projets actifs introduits au 6ème PFI (objets compris dans la liste détaillée précédente PRA)

N-PRA

N° PFI	Service		Localisation	Libellé	Coût prévisible
	Gestionnaire	Bénéficiaire			
10 LOGEMENTS (PF)					
11 Logements nouveaux					
011.059.01	ARC	GIM	Grottes 21, Louis-Favre 24 bis, rue : [091.002]	Etudes pour construction bâtiment de logements	550'000
011.059.04	ARC	GIM	Grottes 21, Louis-Favre 24 bis, rue :	Construction d'un immeuble de logements	10'270'000
Total du sous-groupe fonctionnel :					10'820'000
12 Logements existants					
012.004.05	BAT	GIM	Minoteries 1-3-5-7, rue des :	Etude compl. réfection toiture et façades	400'000
012.005.03	BAT	GIM	Carouge 98-100-102, rue de :	Etude compl. réfection toiture et façades	400'000
012.047.05	ARC	GIM	Industrie, 7-9, rue de l' : [011.047/012.047]	Etude compl. rénov. & construction logements	250'000
012.051.05	BAT	GIM	Navigation 4, place; Léman 11, rue :	Etude de rénovation de l'immeuble	500'000
012.051.08	BAT	GIM	Navigation 4, place de la, Fonds Galland :	Réfection légère de l'immeuble [St 0.65]	3'030'000
012.051.12	BAT	GIM	Léman 11, rue du, Fonds Galland :	Réfection légère de l'immeuble [St 0.61]	2'490'000
012.069.17	BAT	GIM	Lausanne 31, rue de :	Etude pour rénovation de l'immeuble	250'000
012.092.03	ARC	GIM	Taconnerie 6, pl. de la :	Etude complémentaire de rénovation de l'immeuble	100'000
012.111.02	BAT	GIM	Paix 10, av. de la, Musée de l'Ariana :	Rénovation de la loge d'entrée	800'000
012.810.24	ENE	ENE	Patrimoine de la Ville de Genève :	Stratégie électrique, partenariat avec SIG	4'500'000
012.950.12	BAT	GIM	Dpt Constructions et aménagement :	Entretien, modernisat., isolation therm.+ phon.	1'500'000
Total du sous-groupe fonctionnel :					14'220'000
TOTAL DU GROUPE FONCTIONNEL :					25'040'000

Nouveaux projets actifs introduits au 6ème PFI (objets compris dans la liste détaillée précédente PRA)

N-PRA

N° PFI	Service		Localisation	Libellé	Coût prévisible
	Gestionnaire	Bénéficiaire			
20 INDUSTRIE, ARTISANAT, COMMERCE					
020.003.01	ARC	GIM	François-Grast, rue :	Concours, étude pour constr. ateliers d'artistes	700'000
020.028.04	BAT	GIM	Giuseppe-Motta 20, av. :	Rénovation de l'enveloppe des ateliers	3'000'000
020.032.02	BAT	EXT	Mont-Blanc 8, quai du, Mouettes genevoises :	Rénovation et mise aux normes des vestiaires	600'000
Total du sous-groupe fonctionnel :					4'300'000
TOTAL DU GROUPE FONCTIONNEL :					4'300'000
30 ECOLES PUBLIQUES & PARASCOLAIRE					
30 Constructions existantes					
030.009.04	BAT	ECO	Montchoisy 48, rue de :	Création d'un espace parascolaire	1'300'000
Total du sous-groupe fonctionnel :					1'300'000
31 Nouvelles constructions					
031.071.05	ARC	ECO	Baulacre 8, rue, Ecole des Cropettes :	Etude compl. salle de gym. et locaux associatifs	390'000
Total du sous-groupe fonctionnel :					390'000
TOTAL DU GROUPE FONCTIONNEL :					1'690'000
40 CULTURE & LOISIRS					
42 Musées, conservatoire & jardin botaniques					
042.009.10	ARC	MAH	Charles-Galland 2, rue - MAH : [Fr. 44 mio net]	Extension & réaménagement du musée	84'110'000
042.044.01	ARC	DC	Puits-Saint-Pierre 6, rue du, Maison Tavel :	Etude de réorientation du musée	500'000
Total du sous-groupe fonctionnel :					84'610'000

Nouveaux projets actifs introduits au 6ème PFI (objets compris dans la liste détaillée précédente PRA)

N-PRA

N° PFI	Service		Localisation	Libellé	Coût prévisible
	Gestionnaire	Bénéficiaire			
43 Théâtres & concerts					
043.009.17	BAT	GTG	Théâtre 11, bd. du, Grand-Théâtre :	Etude compl. rénovation générale du bâtiment	1'000'000
043.011.04	BAT	SAT	Frontenex 56, rte de; Théâtre Am Stram Gram	Amélioration et rempl. de la machinerie scénique	900'000
043.051.04	ARC	DC	Sturm, place :	Construction d'un Pavillon de la danse	9'000'000
Total du sous-groupe fonctionnel :					10'900'000
46 Animations & loisirs					
046.040.03	BAT	GIM	Terreaux-du-Temple 8, rue des :	Rénovation de la salle du Faubourg	8'000'000
046.055.03	ARC	DEJ	Henri-Golay 40, avenue :	Etudes de rénovation Ferme Menut-Pellet	900'000
046.055.06	ARC	DEJ	Henri-Golay 40, avenue :	Rénovation de la Ferme Menut-Pellet	9'100'000
046.060.02	BAT	DEJ	Diverses maisons de quartier :	Désamiantage	2'000'000
Total du sous-groupe fonctionnel :					20'000'000
TOTAL DU GROUPE FONCTIONNEL :					115'510'000
50 SPORTS					
050.012.28	BAT	SPO	Hans-Wilsdorf 4, rue; Patinoire intérieure Vernets :	Travaux Patinoire, 3ème phase	5'000'000
050.012.35	ARC	SPO	Hans-Wilsdorf 4, rue; Centre sportif des Vernets :	Etude globale du site des Vernets	1'500'000
050.016.03	BAT	SPO	Vessy 14, rte de, Stade du Bout-du-Monde :	Etudes d'aménagement	400'000
050.059.06	BAT	SPO	François-Dussaud 12, rue, Queue d'Arve :	Remplacement revêtement de sol salle Omnisport	1'300'000
050.059.08	BAT	SPO	François-Dussaud 12, rue, Queue d'Arve :	Etude et construction étage intermédiaire Boulodrome	2'000'000
Total du sous-groupe fonctionnel :					10'200'000
TOTAL DU GROUPE FONCTIONNEL :					10'200'000

Nouveaux projets actifs introduits au 6ème PFI (objets compris dans la liste détaillée précédente PRA)

N-PRA

N° PFI	Service		Localisation	Libellé	Coût prévisible
	Gestionnaire	Bénéficiaire			
60 SOCIAL					
61 Enfance & jeunesse					
061.057.02	DCA	DPE	Cluse 73, bd., Jean-Violette 32, rue :	Construction d'une nouvelle crèche	7'500'000
061.057.04	DPE	DPE	Cluse 73, bd., Jean-Violette 32, rue :	Mobilier et matériel pour nouvelles places de crèche	233'000
061.057.10	DPE	DPE	John-Grasset 6, rue :	Mobilier et matériel pour nouvelles places de crèche	210'000
061.063.02	DPE	DPE	Dumas 15, av., "Dent-de-Lait" :	Mobilier et matériel pour nouvelles places de crèche	50'000
061.064.02	BAT	DPE	Terreaux-du-Temple 6, rue des, Maison du Faubourg :	Aménagement cuisine de production	500'000
061.065.01	BAT	DPE	Plonjon 4, ch. de, Villa Plonjon :	Etude pour l'aménagement d'une nouvelle crèche	300'000
Total du sous-groupe fonctionnel :					8'793'000
TOTAL DU GROUPE FONCTIONNEL :					8'793'000
70 SECURITE PUBLIQUE					
73 Service d'incendie					
073.026.02	BAT	SIS	Asters 5, rue des :	Réaménagement caserne II pour SP volontaires	1'000'000
073.028.06	SIS	SIS	Vieux-Billard 11, rue du :	Assainissement du parc de véhicules 2011-2014	5'000'000
073.028.10	SIS	SIS	Vieux-Billard 11, rue du :	Assainissement du parc de véhicules 2013-2016	1'000'000
073.028.12	SIS	SIS	Vieux-Billard 11, rue du :	Renouvellement partiel du parc de berces 2013-2015	1'300'000
Total du sous-groupe fonctionnel :					8'300'000
74 Protection civile					
074.050.02	BAT	SIS	Divers lieux :	Rénovation et mise en conformité des abris PC	3'500'000
Total du sous-groupe fonctionnel :					3'500'000
TOTAL DU GROUPE FONCTIONNEL :					11'800'000

Nouveaux projets actifs introduits au 6ème PFI (objets compris dans la liste détaillée précédente PRA)

N-PRA

N° PFI	Service		Localisation	Libellé	Coût prévisible
	Gestionnaire	Bénéficiaire			
80 HYGIENE & SALUBRITE PUBLIQUE					
81 Protection des eaux					
081.008.32	GCI	GCI	Dpt Constructions et aménagement :	PGEE - Interventions prioritaires, étape 1	6'000'000
081.011.02	GCI	GCI	Franchises, rte des : [101.700.06]	Construction d'un collecteur EP	2'500'000
081.038.00	GCI	GCI	Malagnou, route de : [101.701.04/102.088.02]	Entretien, reconstruction, modification collecteurs	500'000
081.042.00	GCI	GCI	Rive, rond-point et abords : [102.755/106.755]	Entretien, reconstruction, modification collecteurs	5'000'000
081.045.02	GCI	GCI	Sautter, rue : [101.020.12]	Entretien, reconstruction, modification collecteurs	1'800'000
081.050.00	GCI	GCI	Voltaire, Malatrex, Vuache, rues : [101.700.08]	Entretien, reconstruction, modification collecteurs	1'950'000
081.053.02	GCI	GCI	Pont d'Arve, bd du : [101.701.12]	Construction de collecteurs à régime séparatif EU/EP	1'100'000
081.502.06	GCI	GCI	CEVA - Eaux-Vives, gare des; Violier, rue : [106]	Travaux d'assainissement, 1ère étape	5'800'000
Total du sous-groupe fonctionnel :					24'650'000
82 Enlèvement & traitement des déchets					
082.015.14	LOM	LOM	Dpt Environnement urbain et sécurité :	Assainissement véhicules VVP - GCI - LOM [1]	3'000'000
082.015.16	LOM	LOM	Dpt Environnement urbain et sécurité :	Assainissement véhicules VVP - GCI - LOM [2]	3'000'000
082.015.20	LOM	LOM	Dpt Environnement urbain et sécurité :	Assainissement véhicules VVP - GCI - LOM [3]	4'000'000
082.015.22	LOM	LOM	Dpt Environnement urbain et sécurité :	Assainissement véhicules VVP - GCI - LOM [4]	4'000'000
082.026.00	LOM	LOM	Dpt Environnement urbain et sécurité :	Renouvellement conteneurs & matériel tri sélectif	120'000
082.027.02	BAT	VVP	Chantepoulet, square de :	Rénovation, transformation édicule VVP (PR-799 déposée 28.6.2010)	700'000
Total du sous-groupe fonctionnel :					14'820'000
84 Cimetières & crématoires					
084.003.07	ARC	FUN	Furet 71, ch. du, Cimetière de Châtelaine :	Etudes compl. rénovation & réaménag. cimetière	170'000
084.003.08	ARC	FUN	Furet 71, ch. du, Cimetière de Châtelaine :	Rénovation & réaménagement cimetière	1'630'000
Total du sous-groupe fonctionnel :					1'800'000
TOTAL DU GROUPE FONCTIONNEL :					41'270'000

Nouveaux projets actifs introduits au 6ème PFI (objets compris dans la liste détaillée précédente PRA)

N-PRA

N° PFI	Service		Localisation	Libellé	Coût prévisible
	Gestionnaire	Bénéficiaire			
90 AMENAGEMENT DU DOMAINE PRIVE VG					
91 Parcs & promenades					
091.075.04	SEV	SEV	Parcs publics, divers sites :	Renouvellement de bancs publics & poubelles	2'270'000
091.094.00	SEV	SEV	Domaine public, divers lieux VG :	Réhabilitation d'espaces verts de proximité	1'000'000
091.097.00	SEV	SEV	Parcs publics :	Intégration paysagère places de jeux dans les parcs	800'000
Total du sous-groupe fonctionnel :					4'070'000
92 Moyens de gestion des espaces verts					
092.012.05	BAT	SEV	Lausanne 118-120, rue de, SEVE :	Etude pour rénovation enveloppe & combles	250'000
Total du sous-groupe fonctionnel :					250'000
TOTAL DU GROUPE FONCTIONNEL :					4'320'000
100 AMENAGEMENT DU DOMAINE PUBLIC					
100 Aménagement DP (en général)					
100.550.05	SAM	GCI	GP - Dpt Constructions et aménagement :	Etudes aménagement espaces publics, grands projets	200'000
100.550.07	SAM	GCI	GP - Dpt Constructions et aménagement :	Etudes aménagement espaces publics, grands projets	200'000
100.550.09	SAM	GCI	GP - Dpt Constructions et aménagement :	Etudes aménagement espaces publics, grands projets	200'000
100.550.11	SAM	GCI	GP - Dpt Constructions et aménagement :	Etudes aménagement espaces publics, grands projets	200'000
Total du sous-groupe fonctionnel :					800'000
101 Rues, routes & ouvrages d'art					
101.020.12	GCI	GCI	Sautter, rue : [081.045.02]	Entretien et rénovation du domaine public	800'000
101.400.48	GCI	GCI	Paix, pont de l'avenue de la : [OA 5001]	Entretien et renforcement de l'ouvrage	2'600'000
101.600.04	GCI	GCI	QV - Mont-Blanc, pont du : [OA 5107] [102.033.03]	Piste cyclable bidirectionnelle	1'000'000

Nouveaux projets actifs introduits au 6ème PFI (objets compris dans la liste détaillée précédente PRA)

N-PRA

N° PFI	Service		Localisation	Libellé	Coût prévisible
	Gestionnaire	Bénéficiaire			
101.700.02	GCI	GCI	OPB - Pestalozzi, rue de; Trembley, av. de :	Aménagements et assainissement du bruit	600'000
101.700.04	GCI	GCI	OPB - Turretini, Seujet, quais :	Aménagements et assainissement du bruit	600'000
101.700.06	GCI	GCI	OPB - Franchises, rte des : [081.011.02]	Aménagements et assainissement du bruit	5'100'000
101.700.08	GCI	GCI	OPB - Voltaire, rue : [081.050.00]	Aménagements et assainissement du bruit	1'500'000
101.701.02	GCI	GCI	OPB - Montchoisy, Eaux-Vives, rues :	Aménagements et assainissement du bruit	2'000'000
101.701.04	GCI	GCI	OPB - Malagnou, route de : [081.038.00/ 102.088.02]	Entretien et assainissement du bruit	4'000'000
101.701.06	GCI	GCI	OPB - Malagnou, route de : [081.038.00/102.088.02]	Pose de revêtement phono absorbant	1'000'000
101.701.10	GCI	GCI	OPB - Mail, avenue du :	Aménagements et assainissement du bruit	600'000
101.701.12	GCI	GCI	OPB - Pont d'Arve, bd. du : [081.053.02]	Pose de revêtement phono absorbant	1'800'000
101.701.20	GCI	GCI	OPB - Capo d'Istria, quai :	Pose de revêtement phono absorbant	340'000
101.702.06	SAM	EXT	OPB - Dpt Constructions et aménagement :	Subv. pr mesures antibruit sur façades	1'500'000
101.850.03	SAM	GCI	QV - Dpt Constructions et aménagement :	Etudes d'aménagements cyclables	450'000
101.850.05	SAM	GCI	QV - Dpt Constructions et aménagement :	Etudes d'aménagements cyclables	450'000
101.860.06	GCI	GCI	QV - Diverses rues :	Réalisations et aménagements cyclables	2'100'000
Total du sous-groupe fonctionnel :					26'440'000

102 Places, rues résidentielles, trafic modéré

102.502.02	SAM	GCI	CEVA - Champel, quartier de :	Etude d'aménagements d'esp. publics, suite concours	370'000
102.502.04	SAM	GCI	CEVA - Eaux-Vives :	Etude d'aménagements d'esp. publics, suite concours	3'000'000
102.550.02	GCI	GCI	GP - Eugène-Rigot, ch., Sécheron, secteur de :	Construction d'une passerelle piétonne <i>(PR-794 déposée 28.6.2010)</i>	15'000'000
102.551.02	SAM	GCI	GP - Eaux-Vives, quai marchand des :	Etude d'aménagement promenade et quai marchand	200'000
102.570.04	SAM	GCI	Voie verte, Bois de la Bâtie :	Franchissement des niveaux, études	700'000
102.570.08	GCI	GCI	Voie verte, rives droite & gauche :	Aménagements, 2ème étape	3'700'000
102.570.10	GCI	GCI	Voie verte, rives droite & gauche :	Aménagements, 3ème étape	3'700'000
102.570.12	GCI	GCI	Voie verte, rives droite & gauche :	Aménagements, 4ème étape	1'850'000
102.600.08	GCI	GCI	QV - Concorde, St-Jean, Petit-Saconnex, Genêts :	Aménagements complémentaires zones 30	300'000
102.600.24	GCI	GCI	QV - Valais, Sécheron, Carouge, Tranchées :	Aménagements de nouvelles zones 30	1'200'000
102.600.27	SAM	GCI	QV - Kazem-Radjavi, rue :	Etude d'aménagement existant et prolongation	190'000
102.600.28	GCI	GCI	QV - Kazem-Radjavi, rue :	Participation aux travaux d'aménagements	2'000'000
102.605.02	GCI	GCI	QV - Acacias, rte - Liotard, rue :	Aménagements de nouvelles zones 30	1'200'000

Nouveaux projets actifs introduits au 6ème PFI (objets compris dans la liste détaillée précédente PRA)

N-PRA

N° PFI	Service		Localisation	Libellé	Coût prévisible
	Gestionnaire	Bénéficiaire			
102.605.10	GCI	GCI	QV - Rois, rue des :	Aménagements de la rue	4'000'000
102.605.12	GCI	GCI	QV - Pré-l'Evêque, pl. du :	Aménagement de la place	4'150'000
102.750.18	GCI	GCI	ZP - Bergues, quai des :	Restauration des infrastructures et aménagement	5'800'000
102.750.20	GCI	GCI	ZP - De Grenus, place et abords :	Aménagement place et reconstruction chaussées	10'000'000
102.752.22	GCI	GCI	ZP - Diverses rues :	Mesures de piétonisation, IN-2 (166)	20'000'000
102.755.01	SAM	GCI	ZP - Rhône, rue du :	Etude d'aménagement de zones piétonne	270'000
102.755.05	SAM	GCI	ZP - Corratier, rue de la :	Etude d'aménagement d'une zone interdite au trafic	200'000
102.755.08	GCI	GCI	ZP - Rive, rond-point et abords : [081.042/106.755]	Reconstr., réaménagement chaussée & trottoirs	20'000'000
102.755.11	SAM	GCI	ZP - Puiserande, Plantaporrêts, Jardins, rues :	Etude d'aménagement de zones piétonnes	250'000
102.757.13	SAM	GCI	ZP - Dpt Constructions et aménagement :	Etude d'aménagement de zones à priorité piétonne	200'000
102.757.15	SAM	GCI	ZP - Dpt Constructions et aménagement :	Etude d'aménagement de zones à priorité piétonne	200'000
Total du sous-groupe fonctionnel :					98'480'000
104 Bâtiments, édifices publics					
104.004.00	LOM	LOM	Parcs et domaine public :	Renouvellement cinq cabines WC autonettoyantes	1'500'000
Total du sous-groupe fonctionnel :					1'500'000
106 Transports publics					
106.502.06	GCI	GCI	CEVA - Eaux-Vives, gare des; Violier, rue : [081]	Aménagements en liaison, 1ère étape	13'000'000
106.507.02	GCI	GCI	Diverses rues - TPG :	Réhaussement arrêts de tram	7'000'000
106.755.01	SAM	GCI	ZP - Rive 1, rond-point, abords : [081.042/102.755]	Etude d'aménagement pôle d'échange TPG	800'000
Total du sous-groupe fonctionnel :					20'800'000
TOTAL DU GROUPE FONCTIONNEL :					148'020'000

Nouveaux projets actifs introduits au 6ème PFI (objets compris dans la liste détaillée précédente PRA)

N-PRA

N° PFI	Service		Localisation	Libellé	Coût prévisible
	Gestionnaire	Bénéficiaire			
110 ADMINISTRATION GENERALE					
111 Administration générale - objets mobiliers					
111.034.16	LOM	LOM	Dpt Environnement urbain et sécurité :	Assainissement des véhicules lié au 11ème PRV	2'000'000
111.034.20	LOM	LOM	Dpt Environnement urbain et sécurité :	Assainissement des véhicules lié au 12ème PRV	2'000'000
111.034.24	LOM	LOM	Dpt Environnement urbain et sécurité :	Assainissement des véhicules lié au 13ème PRV	1'000'000
Total du sous-groupe fonctionnel :					5'000'000
112 Administration générale - objets immobiliers					
112.030.02	BAT	GCI	François-Dussaud 10, rue - GCI/LOM/VVP :	Réaménagement dépôt et bâtiment administratif	9'200'000
112.042.03	BAT	ACE	La Grange, villa :	Etude pour la rénovation des salons	400'000
112.042.04	BAT	ACE	La Grange, villa :	Rénovation des salons	3'000'000
112.810.10	ENE	ENE	Dpt Constructions et aménagement :	Travaux liés à la politique énergétique PA	2'500'000
Total du sous-groupe fonctionnel :					15'100'000
TOTAL DU GROUPE FONCTIONNEL :					20'100'000
TOTAL GÉNÉRAL :					391'043'000

Projets non planifiés - PRNP

(non compris dans la planification financière)

Projets non planifiés

PRNP

N° PFI	Service		Localisation	Libellé	Coût estimé
	Gestionnaire	Bénéficiaire			
10 LOGEMENTS (PF)					
11 Logements nouveaux					
011.056.04	ARC	GIM	Jean-Calvin, Pélisserie (angle), rues :	Construction de logements, espaces publics	20'050'000
Total du sous-groupe fonctionnel :					20'050'000
12 Logements existants					
012.001.19	BAT	GIM	Servette 40, rue de la :	Etude de rénovation de l'immeuble	500'000
012.001.22	BAT	GIM	Servette 40, rue de la :	Rénovation de l'immeuble [St 0.61]	4'500'000
012.002.24	BAT	GIM	Royaume 10, rue :	Rénovation de l'immeuble [St 0.42]	3'000'000
012.002.30	BAT	GIM	Royaume 12, rue :	Rénovation de l'immeuble [St 0.44]	3'000'000
012.005.11	BAT	GIM	Carouge 40, rue de :	Etude de réfection de l'enveloppe	200'000
012.005.14	BAT	GIM	Carouge 40, rue de :	Réfection de l'enveloppe [St 0.56]	1'500'000
012.007.01	BAT	GIM	Sécheron 3-5, av. de :	Etude de réfection de l'enveloppe et des fluides	250'000
012.007.02	BAT	GIM	Sécheron 3-5, av. de :	Réfection de l'enveloppe et des fluides [St 0.80]	2'750'000
012.009.01	BAT	GIM	Gustave-Moynier 4-6, rue :	Etude de réfection de l'enveloppe et des fluides	250'000
012.009.02	BAT	GIM	Gustave-Moynier 4-6, rue :	Réfection de l'enveloppe et des fluides [St 0.71]	2'750'000
012.013.01	BAT	GIM	Charles-Giron 22-24-26, rue :	Etude de réfection enveloppe, isolation thermique	250'000
012.013.02	BAT	GIM	Charles-Giron 22-24-26, rue :	Réfection de l'enveloppe, isolation thermique	2'750'000
012.013.03	BAT	GIM	Charles-Giron 31-33, rue :	Etude de réfection enveloppe, isolation thermique	170'000
012.013.04	BAT	GIM	Charles-Giron 31-33, rue :	Réfection enveloppe, isolation thermique [St 0.76]	1'830'000
012.057.02	BAT	GIM	Claparède 2, pl, Fonds Revillod :	Réfection des façades [St 0.83]	930'000
012.063.02	BAT	GIM	Rois 13-15-17, rue des :	Réfection des façades [St 0.64]	2'440'000
012.067.01	BAT	GIM	Perron 3-5-7, 17-19, 10-12-14, Calvin 17, rues :	Etude de réfection de l'enveloppe	800'000
012.067.02	BAT	GIM	Perron 3-5-7, 17-19, 10-12-14, Calvin 17, rues :	Réfection de l'enveloppe [St 0.69]	8'200'000
012.077.05	BAT	GIM	Madeleine 7, rue de la :	Etude pour la rénovation de l'immeuble	200'000
012.077.08	BAT	GIM	Madeleine 7, rue de la :	Rénovation de l'immeuble [St 0.59]	2'400'000
012.077.13	BAT	GIM	Madeleine 11, rue de la :	Etude pour la rénovation de l'immeuble	200'000
012.077.16	BAT	GIM	Madeleine 11, rue de la :	Rénovation de l'immeuble	2'000'000

Projets non planifiés

PRNP

N° PFI	Service		Localisation	Libellé	Coût estimé
	Gestionnaire	Bénéficiaire			
012.095.04	BAT	GIM	Hoffmann 4 à 8, Schaub 41 à 45, Servette 100, rues :	Mise aux normes installations techniques [St 0.82]	1'420'000
012.113.02	BAT	GIM	Eaux-Vives, parc des, loge de fonction SEVE :	Rénovation enveloppe et appartement	2'500'000
012.810.10	ENE	GIM	Dpt Constructions et aménagement :	Travaux liés à la politique énergétique PF	3'500'000
012.810.12	ENE	GIM	Dpt Constructions et aménagement :	Travaux liés à la politique énergétique PF	3'500'000
012.950.13	BAT	GIM	Dpt Constructions et aménagement :	Entretien, modernisat., isolation therm.+ phon.	1'500'000
Total du sous-groupe fonctionnel :					53'290'000
TOTAL DU GROUPE FONCTIONNEL :					73'340'000

20 INDUSTRIE, ARTISANAT, COMMERCE (PF)

020.003.04	ARC	GIM	François-Grast, rue :	Construction ateliers d'artistes	4'300'000
020.016.07	BAT	DFL	Gustave-Ador 78, quai, Eaux-Vives, parc des :	Etude pour réhabilitation dépendances du restaurant	400'000
020.016.08	BAT	DFL	Gustave-Ador 78, quai, Eaux-Vives, parc des :	Réhabilitation dépendances du restaurant	3'600'000
020.025.00	BAT	GIM	Grand-Rue 39 :	Café de l'Hôtel-de-Ville; rénovation cuisine	950'000
Total du sous-groupe fonctionnel :					9'250'000
TOTAL DU GROUPE FONCTIONNEL :					9'250'000

30 ECOLES PUBLIQUES ET PARASCOLAIRE

30 Constructions existantes

030.089.02	ECO	ECO	Berne 50, rue de, Ecole Pâquis-Centre :	Travaux divers et d'étanchéité	2'500'000
030.089.06	ARC	ECO	Berne 50, rue de, Ecole Pâquis-Centre :	Rénovation enveloppe du bâtiment	23'050'000
Total du sous-groupe fonctionnel :					25'550'000

Projets non planifiés

PRNP

N° PFI	Service		Localisation	Libellé	Coût estimé
	Gestionnaire	Bénéficiaire			
31 Nouvelles constructions					
031.015.06	ARC	ECO	Lamartine 16bis, rue :	Construction restaurant & locaux parascolaires	4'675'000
031.025.05	ARC	ECO	William-Lescaze 12, ch, Cayla, quartier de :	Concours, études salle gymnastique & locaux musique	850'000
031.025.10	ARC	ECO	William-Lescaze 12, ch, Cayla, quartier de :	Construction salle gymnastique & locaux musique	7'650'000
031.056.05	DCA	ECO	Forêt, quartier de la :	Acquisition de parcelles pour env. 12'000 m2	10'000'000
031.056.08	ARC	ECO	Mervelet - Forêt, quartier :	Concours/étude pr construction 1/2 groupe scolaire	2'000'000
031.056.10	ARC	ECO	Mervelet - Forêt, quartier :	Construction d'un demi groupe scolaire	20'000'000
Total du sous-groupe fonctionnel :					45'175'000
TOTAL DU GROUPE FONCTIONNEL :					70'725'000
40 CULTURE & LOISIRS					
40 Culture & loisirs (équipements généraux)					
040.027.01	ARC	SEC	Lieu à déterminer :	Etude pour équipement culturel intercommunal	1'000'000
040.028.02	BAT	DC	Georges-Favon 38, bd, Plaine Plainpalais :	Aménagement dépôt bibliothèques	1'000'000
Total du sous-groupe fonctionnel :					2'000'000
41 Bibliothèques, discothèques, vidéothèques					
041.013.05	BAT	BMU	Veyrassat 9, rue - Bibliothèque de la Servette :	Etude rénovation enveloppe du bâtiment	300'000
041.013.08	BAT	BMU	Veyrassat 9, rue - Bibliothèque de la Servette :	Rénovation enveloppe du bâtiment	1'700'000
041.017.01	BAT	BMU	Minoteries 5-7, rue des - lieu à trouver :	Discothèque : aménagement et déménagement	1'500'000
041.017.02	BAT	BMU	Minoteries 5-7, rue des :	Bibliothèque : réaménagement après transf. disco.	1'000'000
041.020.02	BAT	BMU	Biblioth & discoth. municipales, lieu à déterminer :	Création d'un local pour le service du bibliobus	1'170'000
041.026.00	BAT	BMU	Cité-Vieusseux 2, discothèque de Vieusseux :	Rapatriement dans des locaux Ville de Genève	750'000
041.032.02	BAT	BMU	Carl-Vogt 20-22, boulevard :	Rénovation des immeubles (bibliothèque & MQ)	3'000'000
Total du sous-groupe fonctionnel :					9'420'000

Projets non planifiés

PRNP

N° PFI	Service		Localisation	Libellé	Coût estimé
	Gestionnaire	Bénéficiaire			
42 Musées, conservatoire & jardin botaniques					
042.014.05	BAT	CJB	Palud 10, ch, (Pregny 35, rte) - CJB :	Etude de rénovation des serres de Pregny	200'000
042.014.08	BAT	CJB	Palud 10, ch, (Pregny 35, rte) - CJB :	Rénovation des serres de Pregny	1'600'000
042.032.10	ARC	MHN	Malagnou 15, rte de :	Transfert du musée d'histoire des sciences	4'500'000
042.044.02	ARC	DC	Puits-Saint-Pierre 6, rue du, Maison Tavel :	Réorientation du musée	4'200'000
Total du sous-groupe fonctionnel :					10'500'000
43 Théâtres & concerts					
043.041.00	ARC	GTG	Dpt de la Culture, Grand Théâtre, lieu à déterm. :	Etude regroupement ateliers & stockage décors	1'000'000
043.046.04	ARC	SAT	Bois-des-Frères, rte du :	Construction locaux répétition et stockage	5'000'000
Total du sous-groupe fonctionnel :					6'000'000
44 Conservation du patrimoine					
044.035.02	DCA	DCA	Madeleine 15, place de la :	Subvention restauration Temple Madeleine	580'000
Total du sous-groupe fonctionnel :					580'000
46 Animations & loisirs					
046.008.00	BAT	DEJ	Sainte-Clotilde 18bis, av. de :	Rénovation de la Maison de quartier de la Jonction	3'000'000
046.013.01	ARC	DEJ	Lieu à déterminer - DEJ :	Etude pour réalisation d'un skate-parc couvert	150'000
046.013.02	ARC	DEJ	Lieu à déterminer - DEJ :	Réalisation d'un skate-parc couvert	1'400'000
046.058.04	BAT	GIM	Stand 3 rue, du, Palladium :	Rénovation des installations techniques	3'000'000
046.059.04	BAT	DEJ	Baulacre 3, rue, Serres de Beaulieu :	Rénovation anciennes serres et bâtiments	2'000'000
Total du sous-groupe fonctionnel :					9'550'000
TOTAL DU GROUPE FONCTIONNEL :					38'050'000

Projets non planifiés

PRNP

N° PFI	Service		Localisation	Libellé	Coût estimé
	Gestionnaire	Bénéficiaire			
50 SPORTS					
050.006.06	BAT	SPO	Vandoeuvres 4, rte de, Stade Picot :	Transformation du stade	3'000'000
050.012.22	BAT	SPO	Hans-Wilsdorf 4, rue, Patinoire des Vernets :	Amélioration de l'acoustique	800'000
050.012.37	BAT	SPO	Hans-Wilsdorf 4, rue, Centre sportif des Vernets :	Etude mise à niveau globale des installations CVSE	1'000'000
050.012.38	BAT	SPO	Hans-Wilsdorf 4, rue, Centre sportif des Vernets :	Mise à niveau globale des installations CVSE	20'000'000
050.012.41	BAT	SPO	Hans-Wilsdorf 4, rue, Piscine des Vernets :	Etude pour création nouveau bassin extérieur de 25m.	250'000
050.012.42	BAT	SPO	Hans-Wilsdorf 4, rue, Piscine des Vernets :	Création nouveau bassin extérieur de 25m.	3'000'000
050.012.53	ARC	SPO	Hans-Wilsdorf 4, rue, Centre sportif des Vernets :	Concours, étude création salle multisport	1'600'000
050.012.54	ARC	SPO	Hans-Wilsdorf 4, rue, Centre sportif des Vernets :	Construction d'une salle multisport	20'000'000
050.012.56	ARC	SPO	Hans-Wilsdorf 4, rue - SPO :	Étude & réalisation; surélev. bât. administratifs	4'500'000
050.014.12	ARC	SPO	Frontenex 7, plateau de, Stade de Frontenex :	Construction, rénovation tribunes & vestiaires	18'200'000
050.045.01	BAT	SPO	Frontenex 64, rte, Stade de Richemont :	Etude pour la couverture du stade	250'000
050.045.04	BAT	SPO	Frontenex 64, rte, Stade de Richemont :	Couverture du stade	2'800'000
050.065.04	ARC	SPO	Eaux-Vives, site de la gare des : [061.048]	Construction d'un complexe sport, jeunesse, crèche	65'300'000
050.950.04	BAT	SPO	Divers bâtiments sportifs :	Rénovation, entretien des installations sportives	2'000'000
Total du sous-groupe fonctionnel :					142'700'000
TOTAL DU GROUPE FONCTIONNEL :					142'700'000
60 SOCIAL					
60 Social (équipements généraux)					
060.010.00	BAT	SOC	Lieu à définir :	Aménagement locaux direction & administration SSVG	1'500'000
Total du sous-groupe fonctionnel :					1'500'000
61 Enfance & jeunesse					
061.017.08	ARC	DPE	De-Châteaubriand 2, place :	Construction surélévation de l'EVE	4'400'000
061.017.10	DPE	DPE	De-Châteaubriand 2, place :	Mobilier et matériel pour nouvelles places de crèche	125'000
061.028.04	BAT	DPE	Bois-de-la-Bâtie, "Pavillon" :	Rénovation du bâtiment pour centre d'accueil de jour	620'000

Projets non planifiés

PRNP

N° PFI	Service		Localisation	Libellé	Coût estimé
	Gestionnaire	Bénéficiaire			
061.028.06	DPE	DPE	Bois-de-la-Bâtie, "Pavillon" :	Mobilier et matériel pour nouvelles places de crèche	62'500
061.039.01	ARC	DPE	William-Lescaze 12, ch., Cayla :	Concours, étude pour construction d'une crèche	700'000
061.039.02	ARC	DPE	William-Lescaze 12, ch., Cayla :	Construction d'une nouvelle crèche	6'300'000
061.039.06	DPE	DPE	William-Lescaze 12, ch., Cayla :	Mobilier et matériel pour nouvelles places de crèche	200'000
061.056.04	BAT	DPE	Frontenex 54, rte, "Villa Ambrosetti" :	Aménagement d'une crèche	5'000'000
061.056.06	DPE	DPE	Frontenex 54, rte, "Villa Ambrosetti" :	Mobilier et matériel pour nouvelles places de crèche	150'000
061.065.02	BAT	DPE	Plonjon 4, ch. de, Villa Plonjon :	Aménagement d'une nouvelle crèche	3'000'000
061.065.04	DPE	DPE	Plonjon 4, ch. de, Villa Plonjon :	Mobilier et matériel pour nouvelles places de crèche	125'000
061.102.00	DEJ	DEJ	Différents lieux :	Cellule chantier jeunes	375'000
061.103.00	DEJ	DEJ	Lieu à déterminer :	Pépinières d'entreprises; halle aux idées	1'650'000
Total du sous-groupe fonctionnel :					22'707'500

63 Personnes âgées

063.005.03	BAT	SOC	Michel-Simon 7-9, rue - SOC :	Etude pour structure intermédiaire	800'000
063.005.04	BAT	SOC	Michel-Simon 7-9, rue - SOC :	Structure intermédiaire, transformation bâtiment	7'200'000
063.017.00	BAT	SOC	Minoteries 3, rue des :	Cité Seniors, rive gauche	1'500'000
063.018.02	ARC	SOC	Blanc, de France, av., "Foyer de Sécheron" :	Etude pr construction d'un EMS ou IEPA (80 places)	1'550'000
Total du sous-groupe fonctionnel :					11'050'000

64 Centres sociaux

064.005.00	BAT	SOC	Centres sociaux - SOC :	Transformation de locaux pour les CASS	1'100'000
064.017.03	BAT	SOC	Grottes - Pâquis, quartier des - SOC :	Aménagement d'un CMD	1'000'000
064.023.01	BAT	SOC	Divers lieux - 4 centres - étape 1 :	Etude pour adaptation CASS programme cadre	200'000
064.023.04	BAT	SOC	Divers lieux - CASS - 4 centres - étape 2 :	Mise aux normes programme cadre, accessib. & sécur.	2'000'000
064.023.05	BAT	SOC	Divers lieux - CASS - 4 centres - étape 2 :	Etude pour mise aux normes	200'000
064.023.08	BAT	SOC	Divers lieux - CASS - 4 centres - étape 2 :	Mise aux normes programme-cadre, accessib. & sécur.	2'000'000
064.025.00	BAT	SOC	Plainpalais, Champel, secteurs :	Rénovation et/ou transformation des UACP	1'200'000
064.026.00	BAT	SOC	Lieu à déterminer :	Lieu d'hébergement d'urgence pour SDF	1'550'000

Projets non planifiés

PRNP

N° PFI	Service		Localisation	Libellé	Coût estimé
	Gestionnaire	Bénéficiaire			
Total du sous-groupe fonctionnel :					9'250'000
TOTAL DU GROUPE FONCTIONNEL :					44'507'500

70 SECURITE PUBLIQUE

73 Service incendie

073.019.03	ARC	SIS	Rive Droite, Aéroport (SSA) - SIS :	Etude nouvelle caserne 2	4'500'000
073.019.06	ARC	SIS	Rive Droite, Aéroport (SSA) - SIS :	Nouvelle caserne 2	55'500'000
073.019.15	BAT	SIS	Vieux-Billard 11, rue du - Caserne 1 du SIS :	Etude pour transformation et adapt. du bâtiment	180'000
073.019.16	BAT	SIS	Vieux-Billard 11, rue du - Caserne 1 du SIS :	Transformation et adaptation du bâtiment	1'500'000
073.019.19	ARC	SIS	Rive Gauche, lieu à déterminer - SIS :	Concours, étude pour construction nouvelle caserne 1	4'500'000
073.019.20	ARC	SIS	Rive Gauche, lieu à déterminer - SIS :	Construction d'une nouvelle caserne 1	55'500'000
073.023.04	SIS	SIS	Vieux-Billard 11, rue du :	Renouvellement de la protection respiratoire	1'200'000
073.023.06	SIS	SIS	Vieux-Billard 11, rue du :	Remplacement des appareils respiratoires	950'000
073.028.14	SIS	SIS	Vieux-Billard 11, rue du :	Renouvellement du parc de véhicules 2016 - 2018	6'350'000
073.028.16	SIS	SIS	Vieux-Billard 11, rue du :	Renouvellement du parc de véhicules 2019 - 2021	5'805'000
073.028.18	SIS	SIS	Vieux-Billard 11, rue du :	Renouvellement du parc véhicules 2022-2024	10'000'000
073.030.06	BAT	SIS	Étraz 128, route de l', Versoix :	Réaménagement CECOFOR (étape II)	4'300'000
073.031.00	SIS	SIS	Vieux-Billard 11, Asters 5, rues, Casernes 1 & 2 :	Système modulaire d'entretien des tuyaux - 2 pièces	500'000
Total du sous-groupe fonctionnel :					150'785'000
TOTAL DU GROUPE FONCTIONNEL :					150'785'000

80 HYGIENE & SALUBRITE PUBLIQUE

81 Protection des eaux

081.008.34	GCI	GCI	Dpt Constructions et aménagement :	Equipements d'assainissement (PGEE) - étape 2	16'000'000
081.012.06	GCI	GCI	Champel, Philosophes, Arve, secteur :	Construction d'un collecteur EP	6'000'000
081.014.02	GCI	GCI	Montbrillant, pl. de, St-Jean, parc de :	Construction d'un collecteur EP entre place et parc	5'680'000
081.017.02	GCI	GCI	Frontenex, Allières, Boissière, Malagnou, secteur :	Construction d'un collecteur EP	8'995'000
081.019.02	GCI	GCI	Montbrillant, r. (France/Fort-Barreau): [101.017.02]	Reconstruction des collecteurs	4'700'000

Projets non planifiés

PRNP

N° PFI	Service		Localisation	Libellé	Coût estimé
	Gestionnaire	Bénéficiaire			
081.019.04	GCI	GCI	Montbrillant, r. (Fort-Barreau/Gares) : [101.017.04]	Réfection collecteurs existants (1ère étape)	500'000
081.021.08	GCI	GCI	Charmilles, Châtelaine, St-Jean, Rhône, secteur :	Construction d'un collecteur EP.	13'190'000
081.024.06	GCI	GCI	Alpes, pl. des : [101.035.06/102.023.07]	Construction collecteurs à système séparatif EU/EP	3'000'000
081.024.08	GCI	GCI	Alpes, place des, Thalberg, Adhémar-Fabri, rues :	Reconstruction des collecteurs unitaires	4'000'000
081.025.00	GCI	GCI	Soubeyran, quartier de :	Entretien, reconstruction, modification des collecteurs	2'500'000
081.026.00	GCI	GCI	Vieille-Ville, Bourg-de-Four, place du :	Reconstruction et réfection des collecteurs	1'500'000
081.032.00	GCI	GCI	Eaux-Vives, Pâquis, quais marchands :	Construction de collecteurs à régime séparatif EU/EP	2'000'000
081.033.00	GCI	GCI	De Grenus, place et abords :	Reconstruction réseau d'assainissement des eaux	400'000
081.040.00	GCI	GCI	Richard, Battoirs, Vermont, Vidollet, Crêts, Rousseau :	Entretien, reconstruction, modification collecteurs	4'900'000
081.041.00	GCI	GCI	Fort-Barreau, Grand-Pré, rues : [101.006.14]	Entretien, reconstruction, modification collecteurs	2'000'000
081.043.00	GCI	GCI	Lac, rue du :	Entretien, reconstruction, modification collecteurs	330'000
081.044.00	GCI	GCI	J.-Violette, Prévost-Martin, r., St-François, pl. :	Entretien, reconstruction, modification collecteurs	3'000'000
081.046.00	GCI	GCI	Savoises, rue des :	Entretien, reconstruction, modification collecteurs	1'000'000
081.047.00	GCI	GCI	Schaub, Chouet J.-R., Rosselet C., rues :	Entretien, reconstruction, modification collecteurs	570'000
081.049.00	GCI	GCI	Voie-Creuse, rue de la :	Entretien, reconstruction, modification collecteurs	2'000'000
081.051.00	GCI	GCI	Chabrey, Ferrier, rues :	Entretien, reconstruction, modification collecteurs	300'000
081.052.00	GCI	GCI	Dorcière, place et abords :	Reconstruction des collecteurs	1'750'000
081.061.02	GCI	GCI	Bezanson-Hugues, quai :	Reconstruction du collecteur primaire	8'600'000
081.066.02	GCI	GCI	Forces-Motrices, quai des : [102.097]	Réfection collecteur et mur de quai	1'500'000
081.067.02	GCI	GCI	Hoffmann, rue :	Construction d'un collecteur	1'500'000
081.504.00	GCI	GCI	TGSA : [106.504]	Travaux d'assainissement en liaison tram	3'000'000
081.550.02	GCI	GCI	Diverses rues :	PGEE, actions à court terme	10'000'000
081.550.04	GCI	GCI	Diverses rues :	PGEE, actions à moyen terme	10'000'000
Total du sous-groupe fonctionnel :					118'915'000
84 Cimetières & crématoires					
084.004.04	BAT	FUN	Moïse-Duboule 12, ch., cimetière Petit-Saconnex :	Rénovation bâtiment entrée et clôture du cimetière	1'000'000
084.005.12	ARC	FUN	Bâtie 13, ch. de la, Centre funéraire St-Georges :	Construction d'un garage pour véhicules mortuaires	1'200'000
084.008.12	BAT	FUN	Rois 10, rue des, Cimetière de Plainpalais :	Réalisation clôture du cimetière	500'000
Total du sous-groupe fonctionnel :					2'700'000
TOTAL DU GROUPE FONCTIONNEL :					121'615'000

Projets non planifiés

PRNP

N° PFI	Service		Localisation	Libellé	Coût estimé
	Gestionnaire	Bénéficiaire			
90 AMENAGEMENT DU DOMAINE PRIVE VG					
91 Parcs & promenades					
091.009.06	SEV	SEV	Voisins, rue des :	Réaménagement parc Prévost-Martin	800'000
091.011.00	GCI	SEV	Parcs publics - SEVE :	Remise en état des chemins piétonniers	865'000
091.074.00	SAM	GCI	Val d'Arve :	Aménagement d'un cheminement piétonnier	400'000
091.079.00	SAM	GCI	Crêts-de-Champel av. des, Bout-du-Monde, rte. du :	Aménagement d'un cheminement piétonnier	900'000
091.091.04	SEV	SEV	Parcs et domaine public : (Etape 2)	Entretien et sécurisation du patrimoine boisé	8'000'000
091.091.06	SEV	SEV	Parcs et domaine public : (Etape 3)	Entretien et sécurisation du patrimoine boisé	10'000'000
Total du sous-groupe fonctionnel :					20'965'000
92 Moyens de gestion des espaces verts					
092.012.08	BAT	SEV	Lausanne 118-120, rue de, SEVE :	Rénovation enveloppe & combles	3'000'000
092.045.08	BAT	SEV	Bis, ch. des, Perly, "Les Bornaches" :	Rénovation de l'enveloppe	1'000'000
092.066.07	BAT	SEV	Bâtie 28, ch. de la, Bois-de-la-Bâtie - SEVE :	Etude pour la rénovation du parc animalier	200'000
092.066.08	BAT	SEV	Bâtie 28, ch. de la, Bois-de-la-Bâtie - SEVE :	Rénovation du parc animalier	2'000'000
092.069.00	BAT	SEV	Baulacre 3, rue, Centre Horticole Beaulieu :	Rénovation toiture et réaménagement 1er étage	2'000'000
Total du sous-groupe fonctionnel :					8'200'000
TOTAL DU GROUPE FONCTIONNEL :					29'165'000
100 AMENAGEMENT DU DOMAINE PUBLIC					
100 Aménagement DP (en général)					
100.010.01	SAM	GCI	Dpt Constructions et aménagement :	Etudes aménagement espaces publics, grands projets	200'000
100.010.03	SAM	GCI	Dpt Constructions et aménagement :	Etudes aménagement espaces publics, grands projets	200'000
Total du sous-groupe fonctionnel :					400'000

Projets non planifiés

PRNP

N° PFI	Service		Localisation	Libellé	Coût estimé
	Gestionnaire	Bénéficiaire			
101 Rues, routes & ouvrages d'art					
101.006.04	GCI	GCI	Grottes, rue des : [102.009.02]	Reconstruction chaussées et collecteurs EU/EP	1'200'000
101.006.08	GCI	GCI	Faucille, rue de la :	Reconstruction chaussées et trottoirs	700'000
101.006.10	GCI	GCI	Jean-Jacques-de-Sellon, rue :	Reconstr. chaussée, trottoirs, collecteurs EU/EP	900'000
101.006.12	GCI	GCI	Cité-de-la-Corderie, rue de la : [102.070.02]	Reconstruction et aménagement	500'000
101.006.14	GCI	GCI	Fort-Barreau, Grand-Pré, rues : [081.041.00]	Entretien et rénovation du domaine public	730'000
101.009.00	GCI	GCI	Adhémar-Fabri, rue :	Réaménagement de la chaussée	2'000'000
101.011.06	GCI	GCI	Genêts, quartier des, 3e étape :	Construction chaussée, trottoirs, collecteurs EU/EP	5'000'000
101.017.02	GCI	GCI	Montbrillant, r. (France/Fort-Barreau): [081.019.02]	Reconstruction chaussée, trottoirs, piste cyclable	7'026'000
101.017.04	GCI	GCI	Montbrillant, r. (Fort-Barreau/Gares) : [081.019.04]	Reconstruction chaussée, trottoirs, piste cyclable	2'500'000
101.018.08	GCI	GCI	Vieille Ville, les rues de la :	Reconstr. chaussées, trottoirs (3ème étape)	1'000'000
101.018.14	GCI	GCI	Vieille-Ville, quartier de :	Aménagement accès à la Vieille-Ville (portes)	1'000'000
101.029.00	GCI	GCI	Frontenex, rte de :	Reconstruction chaussée, trottoirs, piste cyclable	1'500'000
101.033.00	GCI	GCI	Chantepoulet, Mont-Blanc, rues de/du :	Reconstr., réaménagement chaussée & trottoirs	2'500'000
101.035.06	GCI	GCI	Alpes, r. (r. Berne/pl. Cornavin): [081.024/102.023]	Reconstruction et réaménagement	1'000'000
101.040.00	GCI	GCI	Jaques-Dalcroze, bd. :	Reconstruction et aménagement	5'000'000
101.046.00	GCI	GCI	De-Budé, avenue :	Reconstr. collecteurs & entretien chaussées, trottoirs	4'700'000
101.070.19	GCI	GCI	William-Lescaze, ch. : [102.075.02]	Aménagement du chemin	660'000
101.070.20	GCI	GCI	Lyon, rue de :	Entretien chaussées & trottoirs, reconstruction collecteurs	5'000'000
101.085.02	GCI	GCI	Voie-Creuse, rue de la :	Amén. cpl à construction d'immeubles, suite PLQ, PLCP	1'500'000
101.090.00	GCI	GCI	Wilson, quai :	Reconstruction des chaussée et collecteurs	7'000'000
101.095.00	GCI	GCI	Délices, rue des :	Reconstr. collecteurs, entretien chaussées & trottoirs	2'390'000
101.096.01	GCI	GCI	Pestalozzi, Moillebeau, Trembley, carrefour :	Aménagement du carrefour	8'500'000
101.097.00	GCI	GCI	Ernest-Ansermet, quai - Gravière, chemin de la :	Amén. cpl à construction immeubles, suite PLQ, PLCP	600'000
101.101.00	GCI	GCI	Gustave-Revilliod, rue :	Aménagements place, rue & reconstruction collecteurs	2'000'000
101.102.00	GCI	GCI	Agasse, Gustave Muller-Brun, rues :	Amén., entret. chaussée & reconstruction collecteurs	3'530'000
101.103.00	GCI	GCI	Albert Richard, Battoirs, Vermont, Vidollet, rues :	Entretien et rénovation du domaine public	3'970'000
101.105.00	GCI	GCI	Schaub, Chouet J.-R., Rosselet C., rues :	Entretien et rénovation du domaine public	2'000'000
101.109.00	GCI	GCI	Rade de Genève :	Entretien des murs de quai	800'000
101.400.08	GCI	GCI	Mont-Blanc, pont du : [OA 5107]	Entretien de l'ouvrage	3'300'000
101.400.18	GCI	GCI	Sous-Terre, pont : [OA 5128]	Entretien et renforcement de l'ouvrage	1'500'000

Projets non planifiés

PRNP

N° PFI	Service		Localisation	Libellé	Coût estimé
	Gestionnaire	Bénéficiaire			
101.400.28	GCI	GCI	Délices, pont des : [OA 5106] [101.062.00]	Entretien et renforcement de l'ouvrage	1'000'000
101.400.34	GCI	GCI	Aire, pont de l'avenue d' : [OA 3802]	Entretien et renforcement ouvrage pour 40 t.	2'000'000
101.400.38	GCI	GCI	Couverture sur canal d'Aire : [OA 3915]	Entretien de l'ouvrage	3'000'000
101.400.52	GCI	GCI	Charles-Galland, ponts : [OA 5120/21]	Entretien des ouvrages	1'800'000
101.400.54	GCI	GCI	Saint-Victor, ponts de : [OA 5122/23]	Entretien des ouvrages	2'000'000
101.702.10	GCI	GCI	OPB 2012 - Diverses rues :	Aménagements et assainissement du bruit	10'000'000
101.702.12	GCI	GCI	OPB 2013 - Diverses rues :	Aménagements et assainissement du bruit	10'000'000
101.702.14	GCI	GCI	OPB 2014 - Diverses rues :	Aménagements et assainissement du bruit	10'000'000
101.702.16	GCI	GCI	OPB 2015 - Diverses rues :	Aménagements et assainissement du bruit	8'000'000
101.750.07	SAM	GCI	ZP - Vieille Ville, les rues de la :	Etude d'aménagement (3ème étape)	200'000
101.830.06	GCI	GCI	Dpt Constructions et aménagement :	Amén envir urb compl à imm, équipmts, PLQ-PLCP 14-15	1'300'000
101.830.07	GCI	GCI	Dpt Constructions et aménagement :	Amén envir urb compl à imm, équipmts, PLQ-PLCP 16-17	1'300'000
101.830.08	GCI	GCI	Dpt Constructions et aménagement :	Amén envir urb compl à imm, équipmts, PLQ-PLCP 18-19	1'300'000
101.830.09	GCI	GCI	Dpt Constructions et aménagement :	Amén envir urb compl à imm, équipmts, PLQ-PLCP 20-21	1'300'000
101.860.08	GCI	GCI	QV - Diverses rues :	Réalisations et aménagements cyclables	1'700'000
101.900.30	SAM	SAM	PL - Domaine public :	Renouvellement des éclairages publics - 4ème étape	1'300'000
101.900.32	SAM	SAM	PL - Domaine public :	Renouvellement des éclairages publics - 5ème étape	1'500'000
Total du sous-groupe fonctionnel :					137'706'000

102 Places, rues résidentielles, trafic modéré

102.001.04	GCI	GCI	Vieille-Ville, Bourg-de-Four, pl. du :	Reconstruction chaussées, trottoirs (1ère étape)	5'000'000
102.001.08	GCI	GCI	Vieille-Ville, Rôtisserie, rue de la :	Reconstruction chaussées, trottoirs (2ème étape)	7'480'000
102.008.02	GCI	GCI	Jargonnant, pl. et rue :	Reconstruction et réaménagement	2'000'000
102.015.14	GCI	GCI	Dorcière, place et abords :	Aménagements de place et de rues	6'250'000
102.023.07	SAM	GCI	Alpes, rue et place : [081.024.06/101.035.06]	Etudes de réaménagement	150'000
102.025.08	GCI	GCI	Jean-Violette, Voisins rues, Saint-François, pl. :	Aménagement d'espaces publics	2'500'000
102.031.05	SAM	GCI	Neuve, pl. :	Etude et aménagement d'un espace public	150'000
102.033.04	GCI	GCI	Mont-Blanc, pont du :	Construction d'une passerelle piétonne	5'000'000
102.036.06	GCI	GCI	Ile, pl. de l', Halles de l'Ile "Au fil du Rhône" :	Construction d'une passerelle piétonne	1'000'000
102.038.08	GCI	GCI	De Grenus, place et abords :	Amén. en liaison avec trémie accès souterraine	30'000'000

Projets non planifiés

PRNP

N° PFI	Service		Localisation	Libellé	Coût estimé
	Gestionnaire	Bénéficiaire			
102.048.02	GCI	GCI	Gustave-Ador, quai - Rive gauche :	Aménagement du quai	5'000'000
102.048.03	GCI	GCI	Mont-Blanc, Wilson, quais - Rive droite :	Aménagement des quais	3'500'000
102.049.02	GCI	GCI	Cheval-Blanc, quai du :	Réaménagement du quai	5'000'000
102.065.06	GCI	GCI	Saint-Jean, rue de (tronçon Délices, Jean-Jacques) :	Réaménagement de la rue [081.021/101.072.22-24]	1'500'000
102.067.02	GCI	GCI	Jonction, quartier de la, cheminements :	Aménagement de places et de rues à trafic modéré	1'500'000
102.070.02	GCI	GCI	Cité-de-la-Corderie, rue de la : [101.006.12]	Aménagement d'une place publique	700'000
102.075.02	GCI	GCI	William-Lescaze, ch., Cayla : [101.070.19]	Aménagement d'une allée piétonne	1'300'000
102.076.02	GCI	GCI	Malatrex, du Vuache, rues :	Aménagement de places et de rues à trafic modéré	500'000
102.083.00	GCI	GCI	Chabrey, Stand, r. Roseraie, av. Soubeyran, quart. :	Aménagement places et rues à trafic modéré	1'500'000
102.084.00	GCI	GCI	Lac, rue du :	Aménagement de places et de rues à trafic modéré	550'000
102.085.00	GCI	GCI	Savoises, rue des :	Aménagement de places et de rues à trafic modéré	1'000'000
102.088.02	GCI	GCI	Malagnou, route de : [081.038.00/101.701.04]	Aménagement de places et rues à trafic modéré	2'000'000
102.089.00	GCI	GCI	Dpt Constructions et aménagement :	Bornes télescopiques télécommandées - diverses rues	800'000
102.097.02	GCI	GCI	Forces-Motrices, quai des : [081.066]	Aménagement d'une zone piétonne	800'000
102.551.01	SAM	GCI	Pâquis, quai marchand des :	Etude d'aménagement et réfection	100'000
102.570.02	GCI	GCI	Voie verte, Bois de la Bâtie, pont de la Jonction :	Ascenseur, élargissement de l'OA, passerelle	10'000'000
102.600.11	SAM	GCI	QV - Concorde, quartier de la :	Etude amén. zones piétonnes et rues à trafic modéré	100'000
102.600.12	GCI	GCI	QV - Concorde, quartier de la :	Amén. de zones piétonnes et rues à trafic modéré	5'150'000
102.600.15	SAM	GCI	QV - Aire av. d', contre-route :	Etude d'aménagement	560'000
102.600.16	GCI	GCI	QV - Aire av. d', contre-route :	Aménagements en faveur des mobilités douces	2'000'000
102.600.20	GCI	GCI	QV - Sous-Terre, rue de :	Cyclo-câble	150'000
102.605.05	SAM	GCI	QV - Acacias, quartier des :	Etude d'aménagement d'une place	240'000
102.605.07	SAM	GCI	QV - Saint-Georges, bd. de :	Etude d'aménagement	470'000
102.605.08	GCI	GCI	QV - Saint-Georges, bd de :	Aménagements de rues	6'200'000
102.605.14	GCI	GCI	QV - William-Favre, av. :	Aménagements liés au plan directeur 2011-2014	5'700'000
102.607.02	GCI	GCI	QV - Diverses rues :	Aménagements de nouvelles zones 30	1'000'000
102.750.07	SAM	GCI	ZP - Pâquis, secteur des :	Etude d'aménagement de zones piétonnes	350'000
102.750.08	GCI	GCI	ZP - Pâquis, secteur :	Aménagement de zones piétonnes	3'900'000
102.750.24	SAM	GCI	ZP - Grottes, contrat de quartier des :	Etudes d'aménagement de zones à priorité piétonne	300'000
102.750.30	SAM	GCI	ZP - St-Gervais, contrat de quartier de :	Etudes d'aménagement de zones à priorité piétonne	650'000
102.755.02	GCI	GCI	ZP - Rhône, rue du :	Aménagement de zones piétonnes	3'200'000
102.755.06	GCI	GCI	ZP - Corratierie, rue de la :	Aménagement de zones piétonnes	3'100'000

Projets non planifiés

PRNP

N° PFI	Service		Localisation	Libellé	Coût estimé
	Gestionnaire	Bénéficiaire			
102.755.12	GCI	GCI	ZP - Puiserande, Plantaporrêts, Jardins, rues :	Aménagement de zones piétonnes	2'900'000
102.755.16	GCI	GCI	ZP - Synagogue, place de la :	Rénovation et piétonisation	1'500'000
102.757.07	SAM	GCI	ZP - Dpt Constructions et aménagement :	Etude d'aménagement de zones à priorité piétonne	200'000
102.757.11	SAM	GCI	ZP - Dpt Constructions et aménagement :	Etude d'aménagement de zones à priorité piétonne	200'000
102.950.15	GCI	GCI	Dpt Constructions et aménagement :	Aménag. places et rues à trafic modéré 2014 - 2015	2'500'000
102.950.17	GCI	GCI	Dpt Constructions et aménagement :	Aménag. places et rues à trafic modéré 2016 - 2017	2'500'000
Total du sous-groupe fonctionnel :					138'150'000
103 Parkings publics					
103.004.05	SAM	GCI	Cornavin, place de :	Etude aménagement de surface, déplacement trémie	100'000
103.004.06	GCI	GCI	Cornavin, place de :	Déplacement trémie de sortie parking	1'500'000
Total du sous-groupe fonctionnel :					1'600'000
106 Transports publics					
106.504.00	GCI	GCI	TGSA : [081.504]	Travaux d'aménagement en liaison tram TPG	7'000'000
106.520.15	SAM	GCI	Dpt Constructions et aménagement :	Etudes aménag. urbain liées plan dir. TC 2015-2018	300'000
106.520.17	SAM	GCI	Dpt Constructions et aménagement :	Etudes aménag. urbain liées plan dir. TC 2019-2022	300'000
Total du sous-groupe fonctionnel :					7'600'000
TOTAL DU GROUPE FONCTIONNEL :					285'456'000
110 ADMINISTRATION GENERALE					
111 Administration générale - objets mobiliers					
111.011.08	DSIC	DSIC	Dpt Environnement urbain et sécurité :	Réseaux informatiques et téléphoniques 2014-2018	4'500'000
111.011.10	DSIC	DSIC	Dpt Environnement urbain et sécurité :	Réseaux informatiques et téléphoniques 2019-2023	4'500'000
Total du sous-groupe fonctionnel :					9'000'000

Projets non planifiés

PRNP

N° PFI	Service		Localisation	Libellé	Coût estimé
	Gestionnaire	Bénéficiaire			
112 Administration générale - objets immobiliers					
112.057.02	BAT	ACE	Croix-Rouge 4, rue de la - ACE :	Palais Eynard; restauration salons et halls	1'500'000
112.810.12	ENE	ENE	Dpt Constructions et aménagement :	Travaux liés à la politique énergétique PA	2'500'000
112.810.14	ENE	ENE	Dpt Constructions et aménagement :	Travaux liés à la politique énergétique PA	2'500'000
112.810.16	ENE	ENE	Dpt Constructions et aménagement :	Travaux liés à la politique énergétique PA	2'500'000
112.810.18	ENE	ENE	Dpt Constructions et aménagement :	Travaux liés à la politique énergétique PA	2'500'000
Total du sous-groupe fonctionnel :					11'500'000
TOTAL DU GROUPE FONCTIONNEL :					20'500'000
120 PLANIFICATION DE L'AMENAGEMENT LOCAL					
120.011.03	SAM	GCI	Voie verte, rives droite & gauche :	Etudes d'aménagement et ouvrages d'art, 2ème étape	1'000'000
Total du sous-groupe fonctionnel :					1'000'000
TOTAL DU GROUPE FONCTIONNEL :					1'000'000
130 ACQUISITION DE TERRAINS					
130.004.00	GCI	GCI	Dpt Constructions et aménagement :	Etude d'assainissement des sites pollués	150'000
Total du sous-groupe fonctionnel :					150'000
TOTAL DU GROUPE FONCTIONNEL :					150'000
TOTAL GÉNÉRAL :					987'243'500

