


D-39



Dixième Plan financier d'investissement 2015 - 2026

Approuvé par le Conseil administratif
le 17 septembre 2014

Table des matières

Introduction	4		
Contexte	4-7		
Evolution des dépenses d'investissement			
Volumes financiers du PFI			
Crédits votés			
Impact financier des projets de plus de 9 millions de francs			
Suivi des dépenses d'investissement		Graphiques : Evolution des dépenses totales par groupes fonctionnels	14-15
Méthode	7		
Conclusion	8	Tableaux : Dépenses et recettes prévisionnelles 2015 par département et service gestionnaire	16
TABLEAUX ET GRAPHIQUES	9	LISTES DÉTAILLÉES	
<hr/>			
Tableau et graphique N° 1 : Planification des dépenses des crédits votés, déposés et marge disponible pour de nouveaux projets	10	Présentation des listes	17
Tableau et graphique N° 2 : Répartition des investissements totaux par groupes fonctionnels et par ordre décroissant des dépenses prévues	11	Crédits d'investissements votés par le Conseil municipal	19-41
Tableau et graphique N° 3 : Répartition des investissements votés et déposés par groupes fonctionnels et par ordre décroissant des dépenses prévues	12	Crédits d'investissements déposés au Conseil municipal	43-48
Tableau et graphique N° 4 : Répartition des projets actifs par groupes fonctionnels et par ordre décroissant des dépenses prévues	13	Projets actifs	49-63
		Lexique des abréviations	64-65

Introduction

Mesdames et Messieurs les Conseillers municipaux,

Selon les dispositions prévues par l'article 37, alinéa 1, du règlement d'application de la loi sur l'administration des communes¹ (B 6 05.01), le Conseil administratif vous présente le 10^{ème} Plan financier d'investissement (PFI) de la Ville de Genève couvrant les années 2015 à 2026. Il est déposé de manière à pouvoir être étudié en même temps que le projet de budget de fonctionnement 2015.

Le PFI permet de disposer d'un tableau de bord des investissements précieux et efficace.

Le PFI est un outil à usage multiple qui assure la transparence des activités municipales à plusieurs niveaux :

- Au plan politique, il représente un plan d'intentions en termes de projets et de priorités des investissements.
- Au plan stratégique, il représente un outil de planification, de coordination et d'analyse.
- Sur un plan opérationnel, enfin, il est un outil de gestion pour l'ensemble des services gestionnaires et bénéficiaires.

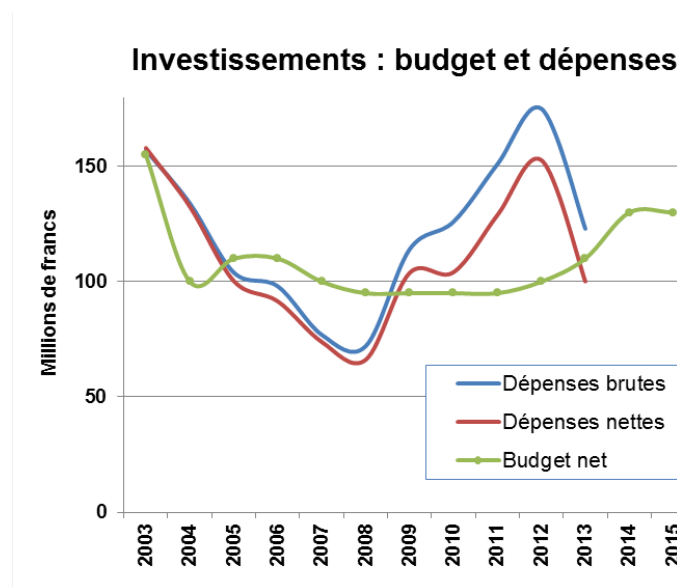
¹ (B 6 05.01) « Le plan d'investissement doit être établi chaque année et présenté au Conseil municipal en même temps que le budget de fonctionnement; il n'est pas soumis au vote. »

Contexte

Les crédits d'investissements représentent une manne financière essentielle pour le développement des prestations et des projets de la municipalité ainsi que pour l'entretien de son patrimoine. Mois après mois, ils font l'objet de nombreuses discussions et analyses entre les membres du Conseil municipal et du Conseil administratif.

Evolution des dépenses d'investissement

Ce graphique compare les dépenses brutes, les dépenses nettes ainsi que le budget annuel net.



Les dépenses d'investissement peuvent sensiblement varier d'une année à l'autre. Envisager des dépenses linéaires sur plusieurs années n'est pas réaliste en fonction d'incertitudes liées à la gestion des

différents projets municipaux. Dépendantes de nombreux paramètres et de plusieurs éléments aléatoires liés à l'avancement des chantiers par exemple, ces dépenses sont logiquement fluctuantes. Il est certes possible d'influencer une tendance mais pas d'envisager une linéarité permanente. Il serait cependant souhaitable de pouvoir maîtriser l'amplitude des variations annuelles observées. De plus, il convient de relever que, sur la durée, la moyenne annuelle des dépenses d'investissements se monte à environ 110 millions de francs nets, moyenne sensiblement comparable aux budgets prévus.

De 2006 à 2010 le taux d'autofinancement des investissements a été excellent. Il a permis de réduire considérablement la dette, qui est passée progressivement de 1.84 milliards de francs en 2007 à 1.41 milliards de francs fin 2012. Cependant, l'année 2011 montre un premier fléchissement de l'autofinancement et cette tendance se confirme en 2012 ainsi qu'en 2013.

Volumes financiers du PFI

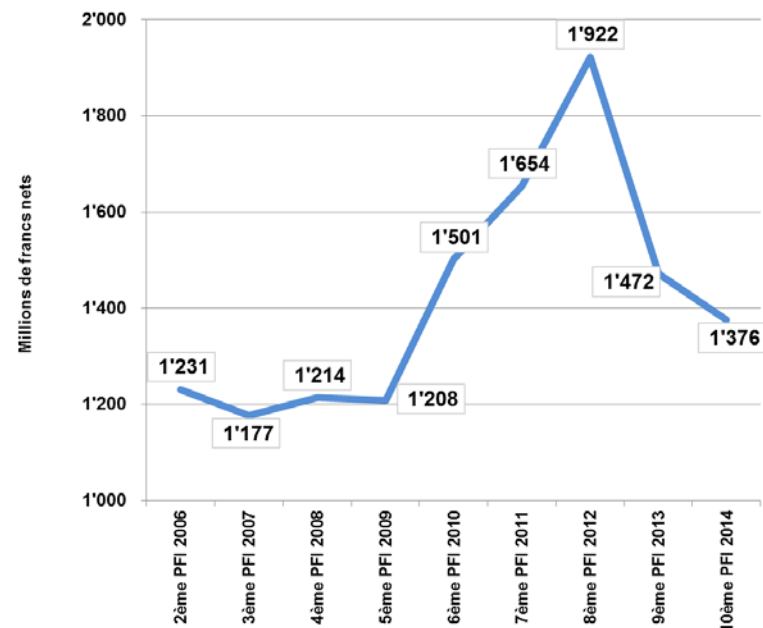
Le volume financier global d'un PFI totalise les dépenses prévues des crédits déjà votés par le Conseil municipal, des crédits déposés (à l'examen de votre Conseil), ainsi que les projets actifs à l'étude dans les services.

Évalué à un montant global de l'ordre de 1.2 milliards de francs entre le deuxième PFI (2007 - 2018) et le cinquième PFI (2010 - 2021), le volume financier global du plan a considérablement augmenté dès 2010, pour s'élever à plus de 1.9 milliards dans le huitième PFI.

Cette augmentation a plusieurs causes, dont notamment:

- l'introduction de plusieurs gros projets ;
- l'introduction régulière de nouveaux projets actifs ;
- l'ajustement régulier des coûts des projets en fonction de l'avancement des études ;
- la présentation au Conseil municipal de certains projets non prévus initialement dans la planification financière.

Evolution des volumes financiers du PFI

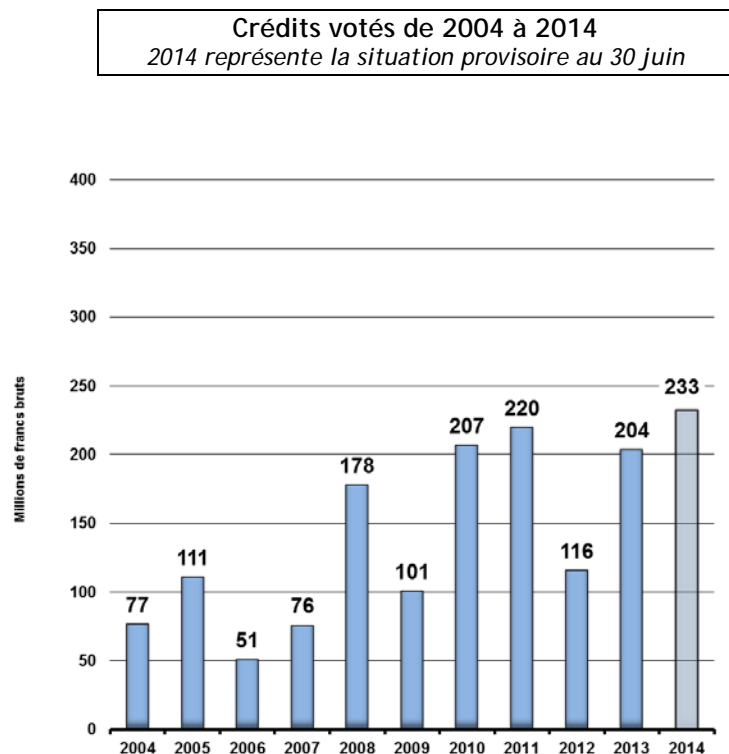


Ramené à 1.47 milliards de francs au 9^{ème} PFI, ce volume global a été largement réduit en fonction de précédentes décisions du Conseil administratif. Pour ce 10^{ème} PFI, ce volume est encore réduit notamment par le fait que certains projets à venir, parfois à fort impact financier, ne sont pour le moment pas chiffrés. Ils le seront ultérieurement en fonction de l'avancement des études.

Ramené sur une période de douze ans, ce volume global correspond à une dépense annuelle moyenne de l'ordre de 115 millions de francs. Cette valeur reste toutefois théorique dès lors que la planification n'est pas linéaire sur l'ensemble de l'espace temporel de douze ans prévu par le plan.

Crédits votés

Le graphique ci-après détaille les sommes annuelles brutes des crédits votés par le Conseil municipal.



Impact financier des projets de plus de 9 millions de francs

Le nombre total de projets ou crédits répertoriés dans le PFI est d'environ 500 objets pour un total brut de 1'570 millions de francs (ou 1'380 millions de francs nets, recettes déduites).

La planification des gros projets a un impact très important sur les dépenses d'investissement. En effet, 30 projets, d'un coût unitaire de 9 millions de francs ou plus, représentent à eux seuls environ 910 millions de francs de dépenses ou 55 % des dépenses totales du Plan.

Suivi des dépenses d'investissement

Pour faciliter le suivi financier des opérations en cours de réalisation ou d'étude et de respecter le volume global annuel défini par le Conseil administratif, différents outils de « monitoring » sont en exploitation.

Suivi mensuel global

Le suivi mensuel des dépenses totales de la municipalité permet de surveiller l'évolution ou la progression de ces dépenses, en vue notamment de respecter l'enveloppe globale définie par le Conseil administratif.

L'expérience montre qu'en général la progression des dépenses est relativement linéaire sur les dix premiers mois d'une année civile. Par contre, sur les deux derniers mois, elles croissent de manière plus exponentielle, conséquence des bouclements annuels auxquelles sont astreintes les entreprises.

Suivi financier par service gestionnaire

En plus de la planification technique des différentes opérations qu'ils pilotent, les services gestionnaires doivent désormais respecter une « enveloppe » globale maximum par année. Là également, un suivi mensuel a été mis en place.

Même si la Loi sur l'administration des communes (LAC) ne fixe pas de limite dans la temporalité des dépenses d'un crédit d'engagement, un objectif annuel global des dépenses d'investissement ne pourra être maîtrisé sans une planification plus fine et un respect de celles-ci par service gestionnaire.

A titre d'exemple, en matière de planification des dépenses à court terme, pour des crédits déjà votés par votre Conseil, une attention particulière est désormais portée sur le moment du démarrage de certains gros chantiers.

Méthode

L'analyse des précédents PFI montre qu'il est devenu extrêmement difficile d'élaborer, de façon fiable et avec une précision suffisante, une planification des dépenses d'investissement au-delà de l'année en cours, voire de la suivante, compte tenu des nombreux paramètres susceptibles d'influencer le planning intentionnel des projets.

Parmi ceux-ci, citons notamment :

- le délai de traitement des propositions de crédits soumises à la délibération du Conseil municipal ;
- l'incertitude liée au sort que ce dernier peut réserver à certains d'entre eux, compte tenu de majorités politiques parfois fluctuantes ;

- le risque de référendum qui touche quelques projets emblématiques ;
- l'incertitude liée au financement de tiers de dossiers particuliers ;
- le montage politique délicat de projets liés, comme par exemple l'aménagement de zones à priorité piétonne et le principe de compensation du stationnement supprimé en surface ;
- les risques d'oppositions et de recours, à toutes les phases du projet (autorisation de construire, adjudication, etc.) ;
- l'allongement du délai de traitement administratif des dossiers ;
- la coordination parfois difficile avec certains services de l'Etat ;
- la capacité de travail des services et des mandataires, etc ;
- etc.

Dans ces conditions, le Conseil administratif considère que toute planification de dépenses à moyen et long terme se révèle être un exercice périlleux, au résultat plus qu'aléatoire. Ce PFI ne saurait engager le Conseil. En effet, les listes des crédits en cours, et plus particulièrement celle des projets à venir, restent un plan d'intention.

Conclusion

Le Conseil administratif accorde une importance particulière à la gestion des investissements et à l'évolution potentielle de la dette. Il a décidé de fixer, dans le 33^{ème} budget financier quadriennal 2015-18 (BFQ), la limite d'investissement à 130 millions de francs nets.

La question du niveau « optimal » d'endettement fait l'objet de débat dans les collectivités publiques depuis longtemps. De manière contextuelle, une croissance de l'endettement est un report de charges vers les générations futures. Ce report se justifie pleinement par la création d'une nouvelle infrastructure qui sera également transmise.

A noter aussi que les charges de fonctionnement induites par les investissements, à savoir les amortissements, les charges d'intérêt ainsi que les frais de fonctionnement des nouveaux équipements ainsi créés ont inévitablement des conséquences sur l'équilibre du budget de fonctionnement. Cependant, elles représentent les conditions cadres pour la production de richesses à venir (crèches, écoles, etc.).

Les différents projets de ce PFI visent à défendre le droit à la ville pour tous. La municipalité doit aussi répondre à des défis majeurs ou à différentes obligations avec des partenaires. Elle doit enfin entretenir avec une vision stratégique son patrimoine financier et administratif.

Ce nouveau PFI démontre notamment que les projets déjà engagés sont nombreux et, à court terme, la marge de manœuvre pour en introduire de nouveaux est ténue. Actuellement, des ressources financières importantes sont prévues dans les domaines de la culture, du logement, de l'aménagement ainsi que pour les équipements scolaires. Comme pour les précédents plans financiers, le Conseil administratif vous livre ce document stratégique en espérant qu'au-delà des seuls chiffres, il suscitera des échanges et de riches débats avec les élues et les élus du Conseil municipal.

Tableaux et graphiques

Le total du PFI cumule trois types d'objets :

- ✓ les crédits déjà votés par le Conseil municipal (sommes non encore dépensées partiellement ou en totalité) ;
- ✓ les crédits déposés au Conseil municipal ;
- ✓ les projets retenus par le Conseil administratif, c'est-à-dire les projets actifs chiffrés ou non.

Ces différents documents de synthèse sont présentés comme suit :

Tableau et graphique N° 1 - Totalité du plan

Planification des dépenses et recettes totales d'investissement.

Il s'agit des crédits votés, déposés et de la marge disponible pour de nouveaux projets actifs retenus dans le plan financier.

Le tableau détaille les dépenses et recettes annuelles.

La représentation graphique mentionne des dépenses nettes. Les couleurs sont identiques à celles des listes détaillées.

Tableau et graphique N° 2 - Totalité du plan

Ils cumulent les dépenses prévues des crédits votés, déposés et des projets actifs.

Ils détaillent les investissements totaux bruts, par groupes fonctionnels ou politiques publiques.

Tableau et graphique N° 3 - Crédits votés et déposés

Ils cumulent les dépenses prévues des crédits votés et déposés.

Ils détaillent les investissements totaux bruts, par groupes fonctionnels ou politiques publiques.

Tableau et graphique N° 4 - Projets actifs

Ils cumulent les dépenses des projets actifs dont l'estimation de coût est connue. Ils détaillent les investissements totaux bruts, par groupes fonctionnels ou politiques publiques.

Graphiques - Evolution des dépenses prévues par groupe fonctionnel

Il s'agit des crédits votés, déposés et des projets actifs cumulés et détaillés par groupes fonctionnels.

Les graphiques représentent l'évolution des dépenses totales prévues pour la période allant du 2^{ème} au 10^{ème} PFI.

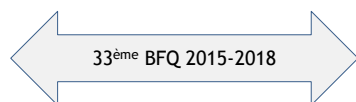
Dépenses et recettes prévisionnelles 2015

Cette présentation compare les différentes dépenses et recettes prévisionnelles 2015 par département et service gestionnaire.

Planification estimée des dépenses des crédits votés, déposés et marge disponible pour de nouveaux projets

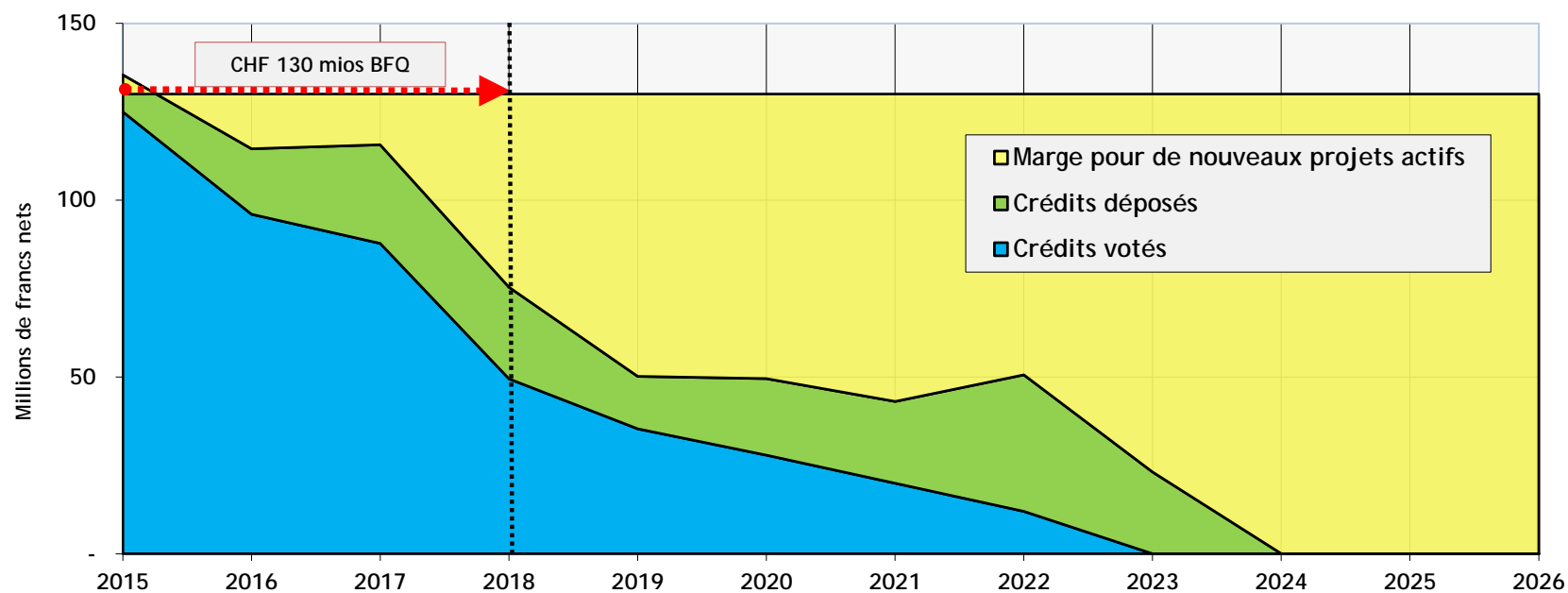
(en millions de francs bruts et nets, arrondis)

Situation au 30 juin 2014



Graphique N°1

	2015	2016	2017	2018	2019	2020	2021	2022	2023	2024	2025	2026	Totaux bruts	%	Recettes	Totaux nets
Crédits votés	139	101	88	54	37	28	20	12	-	-	-	-	478	28%	25	453
Crédits déposés	10	21	35	46	42	53	48	39	23	-	-	-	317	19%	113	204
Totaux bruts	149	122	123	100	79	81	68	51	23	-	-	-	795	47%	138	657
Recettes prévues (à déduire)	14	7	7	25	29	31	25	0	-	-	-	-	138			
Totaux nets (votés + déposés)	135	115	116	75	50	50	43	51	23	-	-	-				657
Marge pour de nouveaux projets actifs	-5	15	14	55	80	80	87	79	107	130	130	130		53%		903
Totaux annuels projetés	130	130	130	130	130	130	130	130	130	130	130	130	1'698	100%	138	1'560



Répartition des investissements totaux par groupes fonctionnels et par ordre décroissant des dépenses prévues

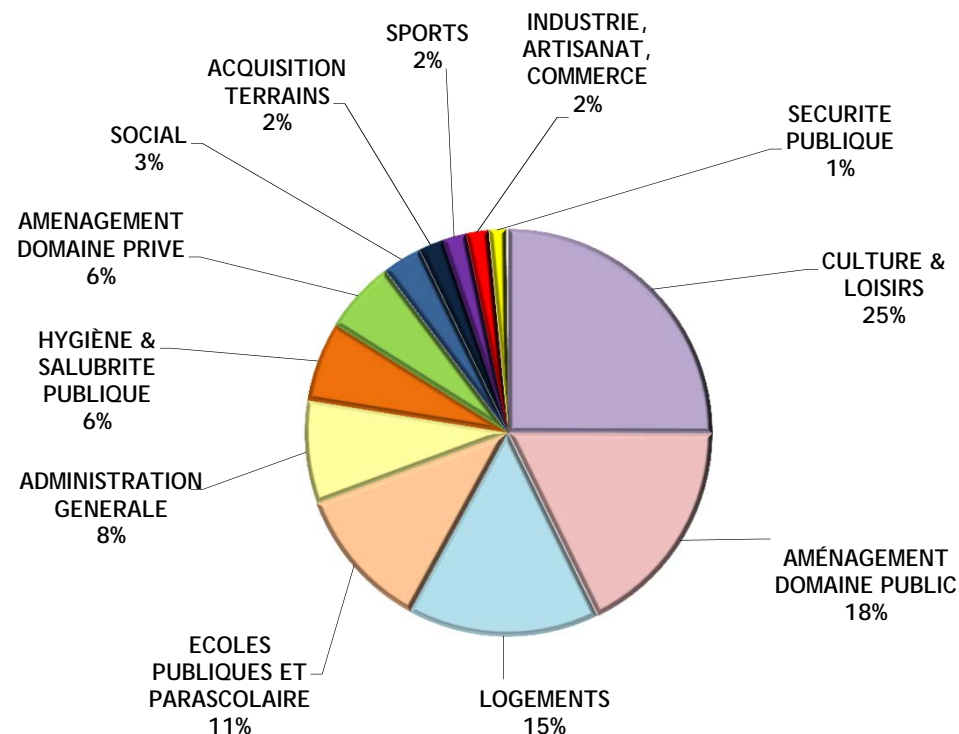
(en millions de francs bruts et en pourcentage, arrondis)

Graphique N°2

Ces montants cumulent trois types de dépenses prévues, soit les :

- crédits déjà votés,
- crédits en cours d'examen par le Conseil municipal
- projet actif dont le chiffrage est connu.

Groupes fonctionnels	Mios CHF	%
040 CULTURE & LOISIRS	394	25%
100 AMÉNAGEMENT DOMAINE PUBLIC	278	18%
010 LOGEMENTS	240	15%
030 ECOLES PUBLIQUES ET PARASCOLAIRE	179	11%
110 ADMINISTRATION GENERALE	129	8%
080 HYGIÈNE & SALUBRITE PUBLIQUE	100	6%
090 AMENAGEMENT DOMAINE PRIVE	91	6%
060 SOCIAL	49	3%
130 ACQUISITION TERRAINS	31	2%
050 SPORTS	30	2%
020 INDUSTRIE, ARTISANAT, COMMERCE	28	2%
070 SECURITE PUBLIQUE	21	1%
120 PLANIFICATION AMÉNAGEMENT LOCAL	3	0%
Total	1'574	100%



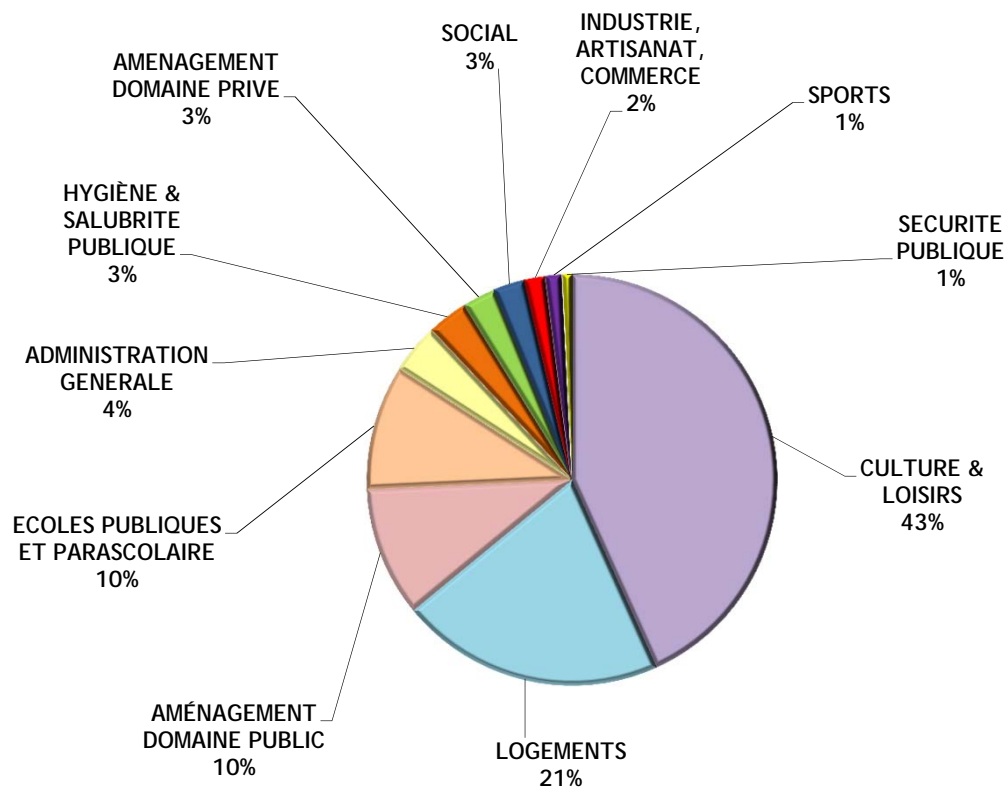
Répartition des investissements votés et déposés par groupes fonctionnels et par ordre décroissant des dépenses prévues

(en millions de francs bruts et en pourcentage, arrondis)

Graphique N°3

Ces montants cumulent deux types de dépenses prévues, soit les :
 - crédits déjà votés,
 - crédits en cours d'examen par le Conseil municipal

Groupes fonctionnels	Mios CHF	%
040 CULTURE & LOISIRS	343	43%
010 LOGEMENTS	165	21%
100 AMÉNAGEMENT DOMAINE PUBLIC	81	10%
030 ECOLES PUBLIQUES ET PARASCOLAIRE	78	10%
110 ADMINISTRATION GENERALE	31	4%
080 HYGIÈNE & SALUBRITE PUBLIQUE	25	3%
090 AMENAGEMENT DOMAINE PRIVE	21	3%
060 SOCIAL	20	3%
020 INDUSTRIE, ARTISANAT, COMMERCE	13	2%
050 SPORTS	10	1%
070 SECURITE PUBLIQUE	6	1%
130 ACQUISITION TERRAINS	1	0%
120 PLANIFICATION AMÉNAGEMENT LOCAL	1	0%
Total	795	100%



Répartition des projets actifs par groupes fonctionnels et par ordre décroissant des dépenses prévues

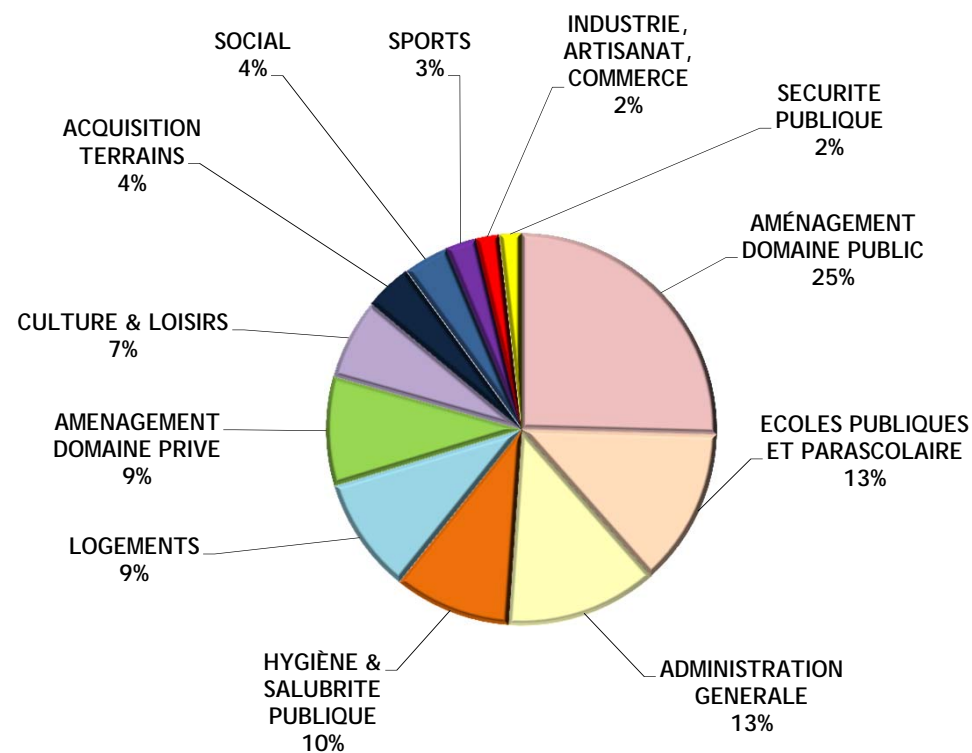
(en millions de francs bruts et en pourcentage, arrondis)

Graphique N°4

Ces montants cumulent les dépenses prévues des :

- projets actifs dont le montant estimé est connu.

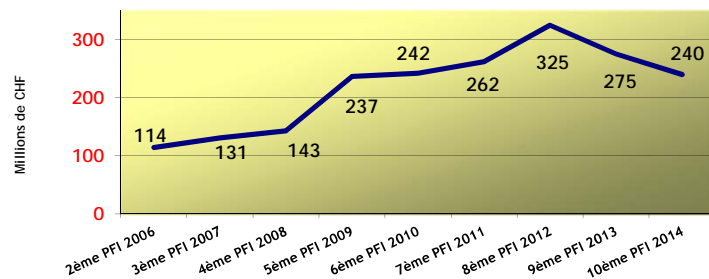
Groupes fonctionnels	Mios CHF	%
100 AMÉNAGEMENT DOMAINE PUBLIC	197	25%
030 ECOLES PUBLIQUES ET PARASCOLAIRE	101	13%
110 ADMINISTRATION GENERALE	98	13%
080 HYGIÈNE & SALUBRITE PUBLIQUE	75	10%
010 LOGEMENTS	74	9%
090 AMENAGEMENT DOMAINE PRIVE	70	9%
040 CULTURE & LOISIRS	52	7%
130 ACQUISITION TERRAINS	30	4%
060 SOCIAL	29	4%
050 SPORTS	20	3%
020 INDUSTRIE, ARTISANAT, COMMERCE	15	2%
070 SECURITE PUBLIQUE	14	2%
120 PLANIFICATION AMÉNAGEMENT LOCAL	2	0%
Total	779	100%



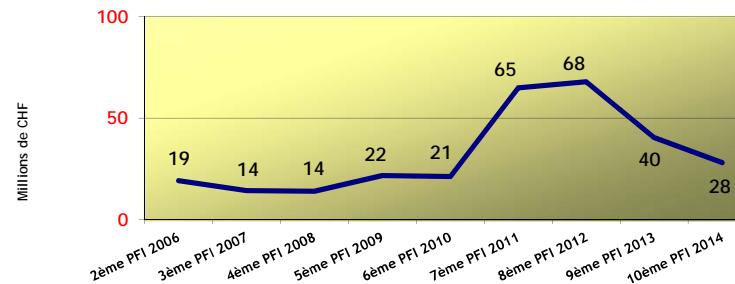
Evolution des dépenses totales prévues par groupe fonctionnel

Période allant du deuxième au dixième PFI (en mio de CHF bruts)

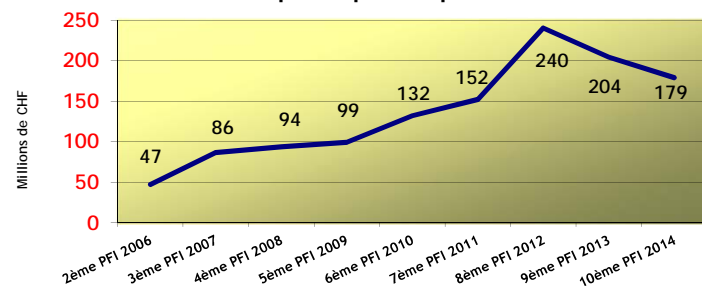
010 - Logements



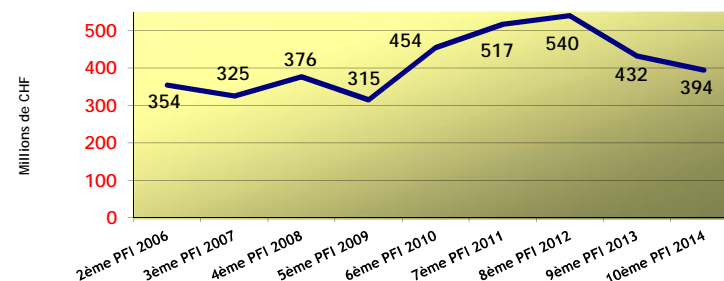
020 - Industrie, artisanat, commerce



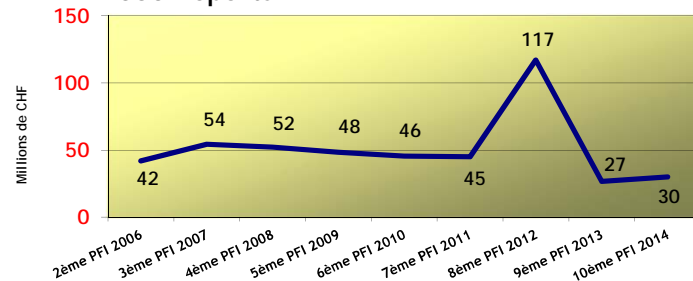
030 - Ecoles publiques & parascolaires



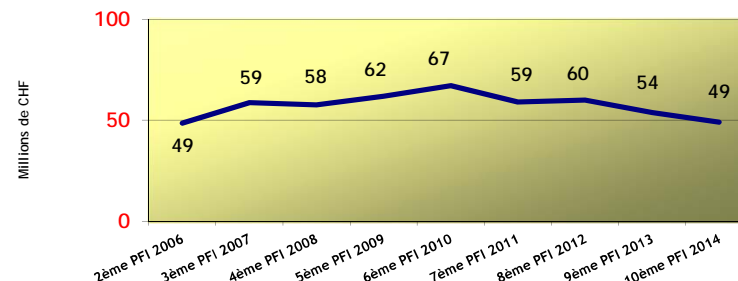
040 - Culture et loisirs



050 - Sports

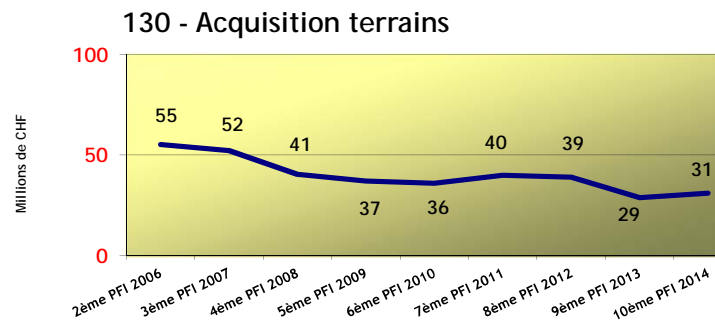
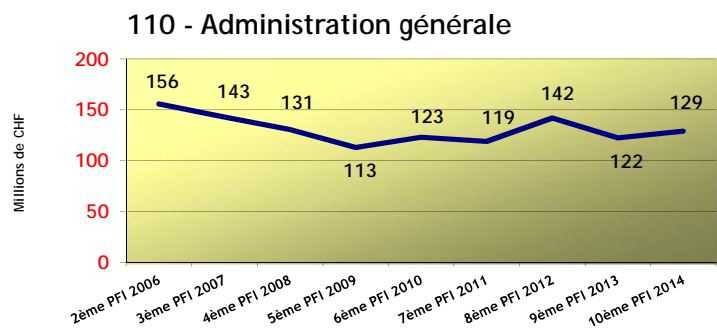
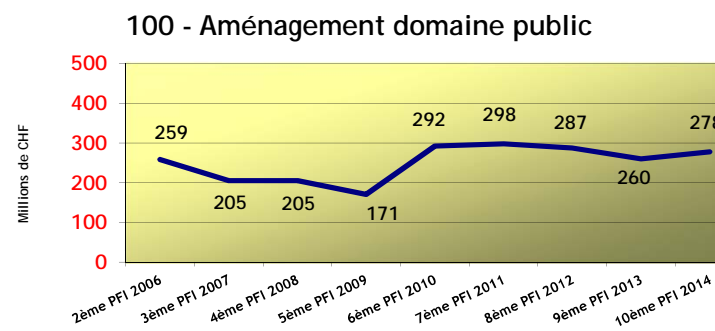
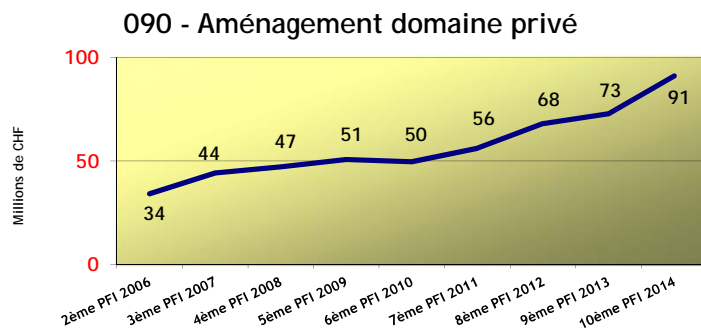
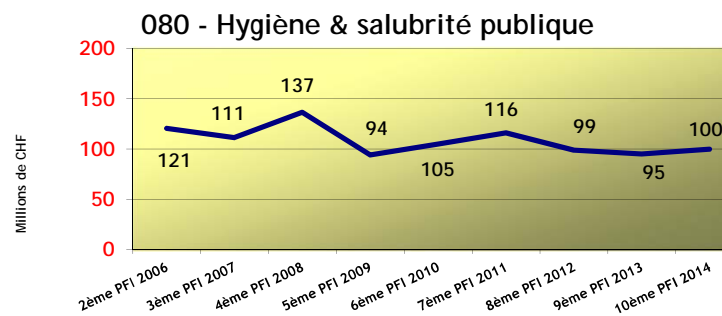
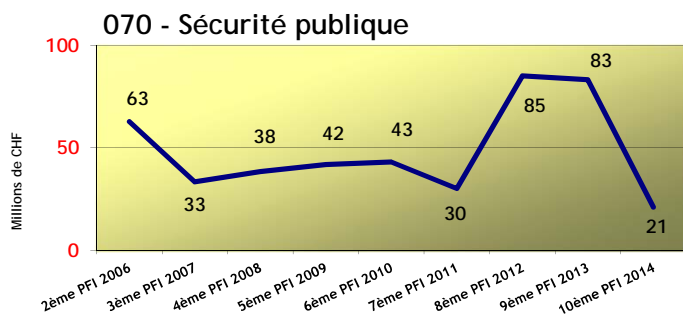


060 - Social



Evolution des dépenses totales prévues par groupe fonctionnel

Période allant du deuxième au dixième PFI (en mio de CHF bruts)



Dépenses et recettes prévisionnelles 2015 par département et service gestionnaire

Enveloppes maximum
en millions de CHF

Département des finances et du logement			
	Brut	Recettes	Net
DFIN - CMAI	1.4	0.0	1.4
DFL	3.3	0.0	3.3
DSIC	5.0	0.0	5.0
Totaux	9.7	0.0	9.7

Département des constructions et de l'aménagement			
	Brut	Recettes	Net
DCA	6.0	0.0	6.0
DPBA	78.0	5.0	73.0
ENE	2.0	0.2	1.8
GCI	33.0	9.0	24.0
SAM	3.0	0.0	3.0
URB	0.5	0.0	0.5
Totaux	122.5	14.2	108.3

Département de la culture et du sport			
	Brut	Recettes	Net
BGE	4.0	0.0	4.0
CJB	0.4	0.2	0.2
MAH	0.2	0.0	0.2
MEG	1.4	0.0	1.4
SAT	0.4	0.0	0.4
SPO	0.5	0.0	0.5
Totaux	6.9	0.2	6.7

Département de l'environnement urbain et de la sécurité			
	Brut	Recettes	Net
LOM	4.0	0.0	4.0
SEEP	0.1	0.0	0.1
SEVE	2.0	0.0	2.0
SIS	2.5	0.0	2.5
Totaux	8.6	0.0	8.6

Département de la cohésion sociale et de la solidarité			
	Brut	Recettes	Net
ECO	1.2	0.0	1.2
SOC	0.3	0.0	0.3
Totaux	1.5	0.0	1.5

Totaux généraux	149.2	14.4	134.8
------------------------	--------------	-------------	--------------

Listes détaillées des crédits d'investissement ou projets intégrés au plan financier

Chaque objet du PFI est détaillé dans trois types de listes :

Crédits votés par le Conseil municipal
statut VOT

Opérations en cours dont des dépenses sont planifiées sur la période du plan financier.

Crédits déposés au Conseil municipal
statut DEP

Projets proposés par le Conseil administratif, non votés et à l'étude du Conseil municipal dont des dépenses sont planifiées sur la période du plan financier.

Projets actifs
statut PRA

Futurs projets qui sont ou seront à l'étude en vue d'être soumis ensuite à la délibération du Conseil municipal. Certains projets, dont le coût futur n'est pas encore connu, ne sont, en l'état, pas chiffrés ; ils le seront ultérieurement.

Crédits d'investissements votés par le Conseil municipal

Opérations en cours dont des dépenses
sont planifiées sur la période du plan

Crédits d'investissements votés par le Conseil municipal

N° PFI	N° Groupe		Dates de dépôt et de vote	Coût voté brut	Dépenses planifiées pour les 12 années du plan (CHF bruts)					
	Gestionnaire	Localisation			2015	2017	2019	2021	2023	2025
Statut	N° PR	Libellé			2016	2018	2020	2022	2024	2026
	10	LOGEMENTS								
	10	Logements (en général)								
010.000.07	DCA	Dpt Constructions et aménagement :	21.11.2012	200'000	150'000	0	0	0	0	0
VOT	1002/1	Etudes diverses du patrimoine financier 2013/14	15.01.2013		0	0	0	0	0	0
Totaux du sous-groupe fonctionnel :				200'000	150'000	0	0	0	0	0
Nombre d'objets :				1	0	0	0	0	0	0
									<i>Dép. totales</i>	150'000
	11	Logements nouveaux								
011.052.02	DFL	Fondation Ville de Genève pour logement social :	19.01.2005	20'000'000	2'000'000	900'000	0	0	0	0
VOT	377	Financement de la fondation	15.02.2006		2'000'000	0	0	0	0	0
011.052.10	DFL	Fondation Ville de Genève pour logement social :	30.04.2014	35'000'000	0	5'800'000	5'800'000	5'900'000	0	0
VOT	1075	Financement de la fondation, étape 2	05.05.2014		5'800'000	5'800'000	5'900'000	0	0	0
011.056.01	DPBA	Jean-Calvin, Pélisserie (angle), rues :	22.06.2009	1'950'000	350'000	0	0	0	0	0
VOT	713	Concours, études imm. logements, espaces publics	28.04.2010		50'000	0	0	0	0	0
Totaux du sous-groupe fonctionnel :				56'950'000	2'350'000	6'700'000	5'800'000	5'900'000	0	0
Nombre d'objets :				3	7'850'000	5'800'000	5'900'000	0	0	0
									<i>Dép. totales</i>	40'300'000
	12	Logements existants								
012.001.04	DPBA	Jean-Robert Chouet 4, rue :	14.09.2011	3'450'000	1'700'000	0	0	0	0	0
VOT	902	Rénovation de l'immeuble [St 0.51]	15.04.2013		915'000	0	0	0	0	0
012.004.06	DPBA	Minoteries 1 à 7, Carouge 98 à 102, rues : [041.017]	31.10.2012	89'200'000	1'000'000	15'000'000	15'000'000	14'000'000	0	0
VOT	979/1	Réfection toiture, façades & inst. tech. [St 0.58]	25.03.2014		1'800'000	15'000'000	15'000'000	12'000'000	0	0
012.015.04	DPBA	Tour-de-Boël 7, rue de la :	14.09.2011	4'476'253	1'400'000	0	0	0	0	0
VOT	903	Rénovation de l'immeuble [St 0.48]	15.10.2012		660'000	0	0	0	0	0
012.040.04	DPBA	Lissignol 10, rue :	07.06.2011	5'101'000	340'000	0	0	0	0	0
VOT	895	Rénovation de l'immeuble [St 0.38]	15.10.2012		0	0	0	0	0	0

Crédits d'investissements votés par le Conseil municipal

N° PFI	N° Groupe		Dates de dépôt et de vote	Coût voté brut	Dépenses planifiées pour les 12 années du plan (CHF bruts)						
	Gestionnaire	Localisation			2015	2017	2019	2021	2023	2025	
	Statut	N° PR			Libellé	2016	2018	2020	2022	2024	2026
012.043.03 VOT	DPBA 808/4	Cordiers 8, rue des : Etude pour rénovation & surélévation de l'immeuble	06.09.2010 11.12.2010	500'000	0 150'000	0 0	0 0	0 0	0 0	0 0	
012.043.05 VOT	DPBA 1054/1	Cordiers 8, rue des : Etude complém. démolition & reconstruction immeuble	21.01.2014 21.05.2014	200'000	50'000 150'000	0 0	0 0	0 0	0 0	0 0	
012.044.04 VOT	DPBA 648	Etuves 15, rue des : [lié à Grenus 2] Rénovation du bâtiment	14.10.2008 11.03.2009	3'826'000	1'200'000 1'090'000	0 0	0 0	0 0	0 0	0 0	
012.044.06 VOT	DPBA 649	De-Grenus 2, pl. : [lié à Etuves 15] Rénovation du bâtiment	14.10.2008 11.03.2009	2'869'700	140'000 0	0 0	0 0	0 0	0 0	0 0	
012.060.10 VOT	DPBA 721/4	Grottes 8, 10, Amis 9, rues des : Etude constr. & rénov. immeubles logements	15.09.2009 12.12.2009	650'000	145'000 0	0 0	0 0	0 0	0 0	0 0	
012.069.10 VOT	DPBA 801	Lausanne 27, rue de : [040.002.02] Rénovation & surélévation du bâtiment [St 0.33]	14.09.2010 23.05.2011	5'840'000	2'500'000 1'650'000	0 0	0 0	0 0	0 0	0 0	
012.092.05 VOT	DPBA 1054/2	Taconnerie 6, pl. de la : Etude complémentaire de rénovation de l'immeuble	21.01.2014 21.05.2014	100'000	50'000 50'000	0 0	0 0	0 0	0 0	0 0	
012.099.03 VOT	DPBA 808/6	Zürich 40, rue de : Etude complémentaire de rénovation de l'immeuble	06.09.2010 11.12.2010	330'000	0 0	181'900 180'000	0 0	0 0	0 0	0 0	
012.104.01 VOT	DPBA 911/2	Tours de la Jonction, périmètre des : Concours, préétudes de rénovation	14.09.2011 13.12.2011	400'000	200'000 200'000	0 0	0 0	0 0	0 0	0 0	
012.810.06 VOT	ENE 718	Dpt Constructions et aménagement : Travaux liés à la politique énergétique PF	22.06.2009 16.02.2010	4'036'000	277'000 0	0 0	0 0	0 0	0 0	0 0	
012.811.02 VOT	ENE 856/2	Divers bâtiments locatifs : Politique énergétique, travaux chaufferies	15.02.2011 12.10.2011	1'382'000	90'000 0	0 0	0 0	0 0	0 0	0 0	
012.811.06 VOT	ENE 905/2	Patrimoine financier : Travaux de rénovation de chaufferies vétustes	14.09.2011 21.03.2012	1'136'000	100'000 0	0 0	0 0	0 0	0 0	0 0	
012.811.10 VOT	ENE 1040/2	Bâtiments du patrimoine financier : Travaux de rénovation de chaufferies vétustes	23.09.2013 05.05.2014	1'521'600	500'000 500'000	500'000 0	0 0	0 0	0 0	0 0	

Crédits d'investissements votés par le Conseil municipal

N° PFI	N° Groupe		Localisation	Dates de dépôt et de vote	Coût voté brut	Dépenses planifiées pour les 12 années du plan (CHF bruts)						
	Gestionnaire	N° PR				2015	2017	2019	2021	2023	2025	
	Statut					2016	2018	2020	2022	2024	2026	
Totaux du sous-groupe fonctionnel :					125'018'553	9'692'000	15'681'900	15'000'000	14'000'000	0	0	
Nombre d'objets :					17	7'165'000	15'180'000	15'000'000	12'000'000	0	0	
TOTAUX DU GROUPE FONCTIONNEL :					182'168'553	12'192'000	22'381'900	20'800'000	19'900'000	0	0	
Nombre d'objets :					21	15'015'000	20'980'000	20'900'000	12'000'000	0	0	
										<i>Dép. totales</i>	103'718'900	
											<i>Dép. totales</i>	144'168'900
20 INDUSTRIE, ARTISANAT, COMMERCE (PF)												
020.014.09	DPBA	Châtelaine 43, av. de, ZIC :	17.05.2011	1'120'000	0	400'000	479'000	0	0	0	0	
VOT	886	Etude image directrice & projet d'Ecopôle	26.06.2012		0	400'000	0	0	0	0	0	
020.018.03	DPBA	Dorcière, pl., Gare routière :	21.11.2012	300'000	150'000	0	0	0	0	0	0	
VOT	1002/3	Etude pour rénovation du bâtiment	15.01.2013		0	0	0	0	0	0	0	
020.030.02	DFL	Fondetec :	10.06.2009	10'000'000	1'250'000	0	0	0	0	0	0	
VOT	711	Financement du capital de dotation	16.02.2010		0	0	0	0	0	0	0	
020.032.02	DPBA	Mont-Blanc 8, quai du, Mouettes genevoises :	16.01.2013	593'000	190'000	0	0	0	0	0	0	
VOT	1010	Transformation des vestiaires	26.02.2014		0	0	0	0	0	0	0	
Totaux du sous-groupe fonctionnel :					12'013'000	1'590'000	400'000	479'000	0	0	0	
Nombre d'objets :					4	0	400'000	0	0	0	0	
TOTAUX DU GROUPE FONCTIONNEL :					12'013'000	1'590'000	400'000	479'000	0	0	0	
Nombre d'objets :					4	0	400'000	0	0	0	0	
										<i>Dép. totales</i>	2'869'000	
											<i>Dép. totales</i>	2'869'000
30 ECOLES PUBLIQUES & PARASCOLAIRE												
30 Constructions existantes												
030.014.05	DPBA	Plantaporrêts 1bis, rue des - école :	21.11.2012	300'000	100'000	0	0	0	0	0	0	
VOT	1002/5	Etude création 4 salles de classes & resto scolaire	15.01.2013		0	0	0	0	0	0	0	
030.083.04	DPBA	Crêts-de-Champel 40, ch. des :	20.03.2012	21'522'200	8'000'000	2'900'000	0	0	0	0	0	
VOT	949/1	Rénovation de l'école	15.04.2013		7'800'000	0	0	0	0	0	0	
030.083.06	DPBA	Bertrand, parc :	20.03.2012	2'499'300	1'000'000	0	0	0	0	0	0	
VOT	949/2	Réalisation école provisoire	15.04.2013		200'000	0	0	0	0	0	0	

Crédits d'investissements votés par le Conseil municipal

N° PFI	N° Groupe		Localisation	Dates de dépôt et de vote	Coût voté brut	Dépenses planifiées pour les 12 années du plan (CHF bruts)					
	Gestionnaire	Libellé				2015	2017	2019	2021	2023	2025
	Statut					N° PR	2016	2018	2020	2022	2024
030.083.08 VOT	ECO 949/3	Crêts-de-Champel 40, ch. des : Complément équipement en mobilier	20.03.2012 15.04.2013	838'900	0 390'000	448'900 0	0 0	0 0	0 0	0 0	
030.083.10 VOT	ENE 949/4	Crêts-de-Champel 40, ch. des : Equipement centrale photovoltaïque en toiture	20.03.2012 15.04.2013	137'400	0 137'400	0 0	0 0	0 0	0 0	0 0	
030.089.05 VOT	DPBA 782	Berne 50, rue de, Ecole de Pâquis-Centre : Etude rénovation enveloppe du bâtiment	23.03.2010 13.10.2010	1'950'000	875'000 0	0 0	0 0	0 0	0 0	0 0	
Totaux du sous-groupe fonctionnel :					27'247'800	9'975'000	3'348'900	0	0	0	0
Nombre d'objets :					6	8'527'400	0	0	0	0	0
										<i>Dép. totales</i>	21'851'300
31 Nouvelles constructions											
031.015.03 VOT	DPBA 941	Lamartine 16bis, rue : Etude compl. restaurant, locaux parascolaires, SEVE	17.01.2012 15.10.2012	797'000	200'000 200'000	200'000 0	0 0	0 0	0 0	0 0	
031.056.05 VOT	DCA 1050/1	Riant-Parc 21 & Joli-Mont 17, av : Acquisition parcelles N° 1723, 1725, 1726	20.11.2013 21.05.2014	6'450'000	0 0	6'450'000 0	0 0	0 0	0 0	0 0	
031.068.10 VOT	DPBA 981/1	Chandieu, périmètre de : [061.060.02] Constr. groupe scolaire, crèche, bassin natation	12.09.2012 19.03.2013	59'993'700	13'000'000 10'000'000	8'400'000 5'520'000	0 0	0 0	0 0	0 0	
031.068.14 VOT	ECO 981/2	Chandieu, périmètre de : Mobilier, équipements, jeux pour groupe scolaire	12.09.2012 19.03.2013	1'745'500	0 1'000'000	500'000 245'500	0 0	0 0	0 0	0 0	
031.068.16 VOT	SPO 981/4	Chandieu, périmètre de : Equipements pour bassin de natation	12.09.2012 19.03.2013	52'100	0 52'100	0 0	0 0	0 0	0 0	0 0	
031.068.18 VOT	DSIC 981/5	Chandieu, périmètre de : Informatique & téléphonie pour le bâtiment	12.09.2012 19.03.2013	30'000	15'000 15'000	0 0	0 0	0 0	0 0	0 0	
031.068.20 VOT	ENE 981/6	Chandieu, périmètre de : Construction centrale photovoltaïque en toiture	12.09.2012 19.03.2013	499'800	0 499'800	0 0	0 0	0 0	0 0	0 0	
031.068.22 VOT	GCI 981/7	Chandieu, périmètre de : Réfection du domaine public	12.09.2012 19.03.2013	1'306'900	600'000 400'000	306'900 0	0 0	0 0	0 0	0 0	
031.071.08 VOT	DPBA 969/1	Baulacre 8, rue, Ecole des Croupettes : Construction salle gymnastique & locaux associatifs	25.06.2012 15.04.2013	13'684'000	5'000'000 3'020'000	0 0	0 0	0 0	0 0	0 0	

Crédits d'investissements votés par le Conseil municipal

N° PFI	N° Groupe Gestionnaire	Localisation Libellé	Dates de dépôt et de vote	Coût voté brut	Dépenses planifiées pour les 12 années du plan (CHF bruts)					
					2015	2017	2019	2021	2023	2025
					2016	2018	2020	2022	2024	2026
031.071.10 VOT	ECO 969/2	Baulacre 8, rue, Ecole des Croupettes : Mobilier salle gymnastique & locaux associatifs	25.06.2012 15.04.2013	382'000	300'000 82'000	0 0	0 0	0 0	0 0	0 0
Totaux du sous-groupe fonctionnel :				84'941'000	19'115'000 15'268'900	15'856'900 5'765'500	0 0	0 0	0 0	0 0
Nombre d'objets :				10	<i>Dép. totales</i> 56'006'300					
TOTAUX DU GROUPE FONCTIONNEL :				112'188'800	29'090'000 23'796'300	19'205'800 5'765'500	0 0	0 0	0 0	0 0
Nombre d'objets :				16	<i>Dép. totales</i> 77'857'600					
40		CULTURE & LOISIRS								
40		Culture & loisirs (équipements généraux)								
040.002.02 VOT	DPBA 802	Lausanne 27A, rue de : [012.069.10] Constr. d'un bâtiment d'ateliers d'artistes	14.09.2010 12.10.2011	2'812'000	1'000'000 390'000	0 0	0 0	0 0	0 0	0 0
Totaux du sous-groupe fonctionnel :				2'812'000	1'000'000 390'000	0 0	0 0	0 0	0 0	0 0
Nombre d'objets :				1	<i>Dép. totales</i> 1'390'000					
41		Bibliothèques, discothèques, vidéothèques								
041.003.04 VOT	DFIN 984/1	Trois-Perdrix 5, pl. des; Bibliothèque de la Cité : Remplacement étagères & mobilier	03.09.2012 30.10.2013	854'000	854'000 0	0 0	0 0	0 0	0 0	0 0
041.003.06 VOT	DPBA 984/2	Trois-Perdrix 5, pl. des; Bibliothèque de la Cité : Remplacement moquette, électricité, lustrerie	03.09.2012 30.10.2013	1'003'000	600'000 0	0 0	0 0	0 0	0 0	0 0
041.017.04 VOT	DSIC 979/2	Minoteries 5-7, rue des : [012.004.06] Equipement informatique de la bibliothèque	31.10.2012 25.03.2014	244'000	0 0	0 244'000	0 0	0 0	0 0	0 0
041.017.06 VOT	DFIN 979/3	Minoteries 5-7, rue des : [012.004.06] Achat mobilier bibliothèque & crèche	31.10.2012 25.03.2014	546'000	0 0	0 546'000	0 0	0 0	0 0	0 0
041.022.06 VOT	BGE 629	Bibliothèques scientifiques du DC : Catalogage rétrospectif des collections	16.09.2008 23.03.2010	10'000'000	2'500'000 1'350'000	0 0	0 0	0 0	0 0	0 0
041.022.08 VOT	BGE 836	Bibliothèques BGE et CJB : Désacidification d'ensembles patrimoniaux	23.11.2010 09.05.2012	600'000	250'000 100'000	0 0	0 0	0 0	0 0	0 0

Crédits d'investissements votés par le Conseil municipal

N° PFI	N° Groupe		Localisation	Dates de dépôt et de vote	Coût voté brut	Dépenses planifiées pour les 12 années du plan (CHF bruts)					
	Gestionnaire	Libellé				2015	2017	2019	2021	2023	2025
	Statut					N° PR	2016	2018	2020	2022	2024
041.022.10 VOT	BGE 852	Tour 2, passage de la, CIG : Achat du Fonds photographique Boissonnas		15.02.2011 23.05.2011	2'400'000	150'600 0	0 0	0 0	0 0	0 0	0 0
041.028.03 VOT	DSIC 408/1	Bibliothèques et discothèques municipales : Evolution systèmes information & communication		18.05.2005 08.11.2005	1'479'000	88'000 0	0 0	0 0	0 0	0 0	0 0
041.031.00 VOT	BGE 837/5	Bastions, parc des : Genevensi@ : prestations de numérisation		23.11.2010 16.02.2011	500'000	182'900 182'900	0 0	0 0	0 0	0 0	0 0
Totaux du sous-groupe fonctionnel :					17'626'000	4'625'500	0	0	0	0	0
Nombre d'objets :					9	1'632'900	790'000	0	0	0	0
										<i>Dép. totales</i>	7'048'400
42 Musées, conservatoire & jardin botaniques											
042.024.08 VOT	CJB 664/3	Impératrice 1, ch de - CJB, BOT V : [Fr. 0 net] Mobilier & matériel d'exploitation		20.01.2009 13.05.2009	307'300	30'000 0	0 0	0 0	0 0	0 0	0 0
042.024.10 VOT	CJB 664/4	Impératrice 1, ch de - CJB, BOT V : [Fr. 0 net] Déplacement des collections herbier		20.01.2009 13.05.2009	82'100	40'000 22'000	0 0	0 0	0 0	0 0	0 0
042.034.06 VOT	DPBA 739/1	Carl-Vogt 65, boulevard - MEG : [Fr. 40 mio net] Agrandissement et rénovation du musée		13.10.2009 23.03.2010	63'490'000	740'000 0	0 0	0 0	0 0	0 0	0 0
042.034.10 VOT	DSIC 739/2	Carl-Vogt 65, boulevard - MEG : Equipement matériel informatique & télécommunication		13.10.2009 23.03.2010	212'400	100'000 0	0 0	0 0	0 0	0 0	0 0
042.034.13 VOT	MEG 1014/2	Carl-Vogt 65, boulevard - MEG : Crédit cpl. équip. salles d'exposition & ateliers		20.02.2013 14.05.2013	2'140'000	1'350'000 0	0 0	0 0	0 0	0 0	0 0
042.037.06 VOT	DPBA 876/1	Lausanne 192, rte. de, - CJB : [CHF 0 net] Rénovation bâtiment "La Console" & maison jardinier		19.04.2011 20.03.2012	13'275'921	4'000'000 80'000	0 0	0 0	0 0	0 0	0 0
042.037.08 VOT	CJB 876/2	Lausanne 192, rte. de, - CJB : [CHF 0 net] Mobilier pour "La Console" & maison jardinier		19.04.2011 20.03.2012	501'100	126'000 0	0 0	0 0	0 0	0 0	0 0
042.043.02 VOT	DPBA 944/1	Impératrice 1, ch. de l' - CJB, BOT II & III : Rénovation & réorganisation intérieure bâtiments		21.02.2012 12.09.2012	8'762'800	2'850'000 1'160'000	0 0	0 0	0 0	0 0	0 0
042.043.04 VOT	CJB 944/2	Impératrice 1, ch. de l' - CJB, BOT II & III : Achat de mobilier & équipement		21.02.2012 12.09.2012	735'500	235'000 200'000	0 0	0 0	0 0	0 0	0 0

Crédits d'investissements votés par le Conseil municipal

N° PFI	N° Groupe		Dates de dépôt et de vote	Coût voté brut	Dépenses planifiées pour les 12 années du plan (CHF bruts)						
	Gestionnaire	Localisation			2015	2017	2019	2021	2023	2025	
Statut	N° PR	Libellé			2016	2018	2020	2022	2024	2026	
042.044.05 VOT	DPBA 951	Puits-Saint-Pierre 6, rue du, Maison Tavel : Etude réfection façades cour & install. techniques	20.03.2012 15.04.2013	990'000	0	90'000	450'000	0	0	0	
					0	450'000	0	0	0	0	
042.095.06 VOT	DPBA 972/1	Stand 22, rue du : Construction dépôt collections patrimoniales	31.10.2012 06.05.2013	42'185'500	13'000'000	2'900'000	0	0	0	0	
					8'500'000	0	0	0	0	0	
042.095.10 VOT	DPBA 972/3	Saint-Georges 41, bd : Aménagements intérieurs abri biens culturels MHN	31.10.2012 06.05.2013	1'547'000	520'000	0	0	0	0	0	
					0	0	0	0	0	0	
042.095.14 VOT	MAH 972/5à10	Stand 22, rue & Saint-Georges 41, bd : Mobilier & matériel MAH-MEG-SEC-ARI-BGE-MHN	31.10.2012 06.05.2013	535'200	200'000	0	0	0	0	0	
					335'200	0	0	0	0	0	
042.095.18 VOT	DSIC 972/11	Stand 22, rue & Saint-Georges 41, bd : Matériel informatique dépôts biens culturels	31.10.2012 06.05.2013	194'900	0	80'000	0	0	0	0	
					50'000	64'900	0	0	0	0	
Totaux du sous-groupe fonctionnel :				134'959'721	23'191'000	3'070'000	450'000	0	0	0	
					10'347'200	514'900	0	0	0	0	
Nombre d'objets :				14						<i>Dép. totales</i>	37'573'100
43 Théâtres & concerts											
043.009.19 VOT	DPBA 1007	Neuve, place de, Grand-Théâtre : Etude compl. (3) rénovation partielle du bâtiment	19.02.2013 23.09.2013	2'350'000	1'000'000	0	0	0	0	0	
					0	0	0	0	0	0	
043.009.20 VOT	DPBA 1063/1-2	Théâtre 11, bd. du, Grand Théâtre : Rénovation partielle, extension & élévateur à décors	26.02.2014 20.05.2014	59'663'900	0	15'000'000	13'000'000	0	0	0	
					10'000'000	15'000'000	6'663'900	0	0	0	
043.011.04 VOT	DPBA 1042	Frontenex 56, rte de; Théâtre Am Stram Gram : Rénovation de la machinerie scénique	23.09.2013 26.02.2014	1'494'400	230'000	0	0	0	0	0	
					0	0	0	0	0	0	
043.042.06 VOT	DPBA 704/1	Rôtisserie 10, rue de la, Alhambra : Rénovation et aménagement du bâtiment	09.06.2009 13.10.2010	27'815'500	5'380'000	0	0	0	0	0	
					2'300'000	0	0	0	0	0	
043.042.10 VOT	SAT 704/2	Rôtisserie 10, rue de la, Alhambra : Equipement en mobilier	09.06.2009 13.10.2010	365'700	365'700	0	0	0	0	0	
					0	0	0	0	0	0	
043.042.14 VOT	DPBA 704/4	Rôtisserie 10, rue de la, Alhambra : Acquisition matériel audio & éclairage scénique cpl.	09.06.2009 13.10.2010	827'900	77'000	0	0	0	0	0	
					0	0	0	0	0	0	

Crédits d'investissements votés par le Conseil municipal

N° PFI	N° Groupe Gestionnaire	Localisation Libellé	Dates de dépôt et de vote	Coût voté brut	Dépenses planifiées pour les 12 années du plan (CHF bruts)					
					2015	2017	2019	2021	2023	2025
Statut	N° PR				2016	2018	2020	2022	2024	2026
043.051.01 VOT	DPBA 873	Charles-Sturm 15, rue : Concours, étude d'un pavillon de la danse	19.04.2011 09.05.2012	1'170'000	200'000 270'000	0 0	0 0	0 0	0 0	0 0
043.054.02 VOT	DPBA PA-116	Bâtie 10, ch. de la; anciens réservoirs : Etude espace diffusion musiques amplifiées	03.11.2010 03.11.2010	700'000	220'000 0	0 0	0 0	0 0	0 0	0 0
Totaux du sous-groupe fonctionnel :				94'387'400	7'472'700	15'000'000	13'000'000	0	0	0
Nombre d'objets :				8	12'570'000	15'000'000	6'663'900	0	0	0
					<i>Dép. totales</i>					69'706'600
46 Animations & loisirs										
046.055.03 VOT	DPBA 893	Henri-Golay 40, avenue : Etudes de rénovation Ferme Menut-Pellet	07.06.2011 26.06.2012	952'000	570'000 0	0 0	0 0	0 0	0 0	0 0
Totaux du sous-groupe fonctionnel :				952'000	570'000	0	0	0	0	0
Nombre d'objets :				1	0	0	0	0	0	0
					<i>Dép. totales</i>					570'000
TOTAUX DU GROUPE FONCTIONNEL :				250'737'121	36'859'200	18'070'000	13'450'000	0	0	0
Nombre d'objets :				33	24'940'100	16'304'900	6'663'900	0	0	0
					<i>Dép. totales</i>					116'288'100
50 SPORTS										
050.002.09 VOT	DPBA 1029	Vernier & Bois-des-Frères, rtes de : Concours, études équipements sportifs & logements	24.06.2013 18.03.2014	1'440'000	500'000 440'000	0 0	0 0	0 0	0 0	0 0
050.012.35 VOT	URB 971/3	Queue d'Arve & Vernets, site sportif : Etude de l'image directrice	25.06.2012 16.01.2013	200'000	120'000 0	0 0	0 0	0 0	0 0	0 0
050.016.03 VOT	URB 971/2	Bout-du-Monde & Vessy, site sportif : Etude de l'image directrice	25.06.2012 16.01.2013	200'000	100'000 0	0 0	0 0	0 0	0 0	0 0
050.045.01 VOT	DPBA 1054/3	Frontenex 64, rte, Stade de Richemont : Etude pour la couverture du stade	21.01.2014 21.05.2014	250'000	150'000 50'000	0 0	0 0	0 0	0 0	0 0
050.065.01 VOT	DPBA 750	Eaux-Vives, site de la gare des : [061.048] Concours, étude logements & équipements publics	10.11.2009 23.11.2011	4'900'000	600'000 1'300'000	1'100'000 1'800'000	0 0	0 0	0 0	0 0
050.065.04 VOT	GCI 917	Eaux-Vives, pôle de la gare des : Travaux de préterrassment	26.09.2011 22.02.2012	14'472'000	0 3'295'000	0 0	0 0	0 0	0 0	0 0

Crédits d'investissements votés par le Conseil municipal

N° PFI	N° Groupe		Localisation	Dates de dépôt et de vote	Coût voté brut	Dépenses planifiées pour les 12 années du plan (CHF bruts)						
	Gestionnaire	Libellé				2015	2017	2019	2021	2023	2025	
	Statut					N° PR	2016	2018	2020	2022	2024	2026
050.066.02	ECO		Divers lieux & parcs municipaux :	14.09.2010	899'175	350'000	0	0	0	0	0	0
VOT	811		Construction d'équipements sportifs simples	20.04.2011		0	0	0	0	0	0	0
Totaux du sous-groupe fonctionnel :					22'361'175	1'820'000	1'100'000	0	0	0	0	0
Nombre d'objets :					7	5'085'000	1'800'000	0	0	0	0	0
TOTAUX DU GROUPE FONCTIONNEL :					22'361'175	1'820'000	1'100'000	0	0	0	0	0
Nombre d'objets :					7	5'085'000	1'800'000	0	0	0	0	0
										<i>Dép. totales</i>	9'805'000	
60 SOCIAL												
60 Social (équipements généraux)												
060.011.04	DCA		René-Louis-Piachaud 4, rue :	20.11.2013	6'460'000	0	6'460'000	0	0	0	0	0
VOT	1050/3		Acquisition de l'Ancien manège	21.05.2014		0	0	0	0	0	0	0
060.012.02	DCA		Frontenex 5, Plateau de :	20.11.2013	110'000	110'000	0	0	0	0	0	0
VOT	1050/2		Acquisition de la Villa Frommel	21.05.2014		0	0	0	0	0	0	0
Totaux du sous-groupe fonctionnel :					6'570'000	110'000	6'460'000	0	0	0	0	0
Nombre d'objets :					2	0	0	0	0	0	0	0
										<i>Dép. totales</i>	6'570'000	
61 Enfance & jeunesse												
061.017.08	DPBA		De-Châteaubriand 2, place :	20.02.2013	6'193'500	3'400'000	0	0	0	0	0	0
VOT	1013/1		Réalisation niveau supplémentaire de l'EVE	22.01.2014		940'000	0	0	0	0	0	0
061.017.10	ENE		De-Châteaubriand 2, place :	20.02.2013	290'000	0	0	0	0	0	0	0
VOT	1013/2		Equipement centrale photovoltaïque	22.01.2014		290'000	0	0	0	0	0	0
061.017.12	SDPE		De-Châteaubriand 2, place :	20.02.2013	155'000	0	0	0	0	0	0	0
VOT	1013/3		Mobilier, jeux, informatique & téléphonie	22.01.2014		155'000	0	0	0	0	0	0
061.021.05	DPBA		Madeleine 16, rue de la :	06.09.2010	400'000	100'000	100'000	0	0	0	0	0
VOT	807/2		Etude réfect. enveloppe & réaménagement crèche	11.12.2010		200'000	0	0	0	0	0	0
061.025.06	DPBA		Lamartine 2, rue, "Les Gazouillis" :	14.09.2010	8'232'000	408'000	0	0	0	0	0	0
VOT	804/1		Agrandissement & transformation de l'EVE	23.05.2011		0	0	0	0	0	0	0

Crédits d'investissements votés par le Conseil municipal

N° PFI	N° Groupe		Localisation	Dates de dépôt et de vote	Coût voté brut	Dépenses planifiées pour les 12 années du plan (CHF bruts)						
	Gestionnaire	N° PR				Libellé	2015	2017	2019	2021	2023	2025
	Statut						2016	2018	2020	2022	2024	2026
061.056.01 VOT	DPBA 927		Frontenex 54, rte, "Villa Ambrosetti" : Etude transf. en crèche	02.11.2011 09.05.2012	400'000	0 0	100'000 200'000	100'000 0	0 0	0 0	0 0	
061.057.02 VOT	DCA 844/1		Cluse, bd., (future parcelle N° 4206) : Acquisition d'une nouvelle crèche	18.01.2011 23.11.2011	6'690'000	2'800'000 0	0 0	0 0	0 0	0 0	0 0	
061.060.02 VOT	SDPE 981/3		Chandieu 8, rue : [031.068.10] Mobilier et matériel pour nouvelles places de crèche	12.09.2012 19.03.2013	262'000	0 262'000	0 0	0 0	0 0	0 0	0 0	
Totaux du sous-groupe fonctionnel :					22'622'500	6'708'000 1'847'000	200'000 200'000	100'000 0	0 0	0 0	0 0	
Nombre d'objets :					8						<i>Dép. totales</i>	9'055'000
63 Personnes âgées												
063.016.02 VOT	DPBA 871/1a		Espaces de quartiers - SOC [9 sites] : Rénovation des locaux	19.04.2011 15.04.2013	4'318'000	1'000'000 1'000'000	1'000'000 800'000	0 0	0 0	0 0	0 0	
063.016.04 VOT	SOC 871/2		Espaces de quartiers - SOC [9 sites] : Mobilier, matériel et signalétique	19.04.2011 15.04.2013	799'000	300'000 300'000	199'000 0	0 0	0 0	0 0	0 0	
063.016.06 VOT	DSIC 871/1b		Espaces de quartiers - SOC [9 sites] : Installation de bornes Wi-Fi	19.04.2011 15.04.2013	63'000	20'000 20'000	20'000 0	0 0	0 0	0 0	0 0	
Totaux du sous-groupe fonctionnel :					5'180'000	1'320'000 1'320'000	1'219'000 800'000	0 0	0 0	0 0	0 0	
Nombre d'objets :					3						<i>Dép. totales</i>	4'659'000
64 Centres sociaux												
064.026.03 VOT	DPBA 926		Saint-Jean 45, rue de : Etude maison relais pour jeunes en formation	22.09.2011 12.09.2012	400'000	200'000 0	0 0	0 0	0 0	0 0	0 0	
Totaux du sous-groupe fonctionnel :					400'000	200'000 0	0 0	0 0	0 0	0 0	0 0	
Nombre d'objets :					1						<i>Dép. totales</i>	200'000
TOTAUX DU GROUPE FONCTIONNEL :					34'772'500	8'338'000 3'167'000	7'879'000 1'000'000	100'000 0	0 0	0 0	0 0	
Nombre d'objets :					14						<i>Dép. totales</i>	20'484'000

Crédits d'investissements votés par le Conseil municipal

N° PFI	N° Groupe		Localisation	Dates de dépôt et de vote	Coût voté brut	Dépenses planifiées pour les 12 années du plan (CHF bruts)						
	Gestionnaire	Libellé				2015	2017	2019	2021	2023	2025	
	Statut	N° PR				2016	2018	2020	2022	2024	2026	
	70	SECURITE PUBLIQUE										
	70	Sécurité publique (équipements généraux)										
070.002.00	DSIC	Dpt Finances et logement :		09.10.2007	5'350'377	800'000	350'000	0	0	0	0	0
VOT	569	POLYCOM - Réseau radio national sécurité		16.01.2008		800'000	0	0	0	0	0	0
Totaux du sous-groupe fonctionnel :					5'350'377	800'000	350'000	0	0	0	0	0
Nombre d'objets :					1	800'000	0	0	0	0	0	0
											<i>Dép. totales</i>	1'950'000
	71	Etat civil										
071.004.01	DPBA	Mairie 37, rue de la :		21.01.2014	200'000	50'000	0	0	0	0	0	0
VOT	1054/4	Etude réaménagement locaux service état civil		21.05.2014		150'000	0	0	0	0	0	0
Totaux du sous-groupe fonctionnel :					200'000	50'000	0	0	0	0	0	0
Nombre d'objets :					1	150'000	0	0	0	0	0	0
											<i>Dép. totales</i>	200'000
	73	Service d'incendie										
073.019.27	DPBA	Vieux-Billard 11, rue du, caserne 1 :		21.01.2014	200'000	150'000	0	0	0	0	0	0
VOT	1054/5	Etude réfection sol de la cour plus un couvert		21.05.2014		0	0	0	0	0	0	0
073.028.04	SIS	Vieux-Billard 11, rue du :		14.09.2010	11'770'000	2'000'000	487'000	0	0	0	0	0
VOT	815/1à5	Renouvellement, assainissement parc véhicules SIS		19.04.2011		1'250'000	0	0	0	0	0	0
073.030.04	DSIC	Étraz 128, route de l', Versoix :		20.01.2009	500'000	165'000	0	0	0	0	0	0
VOT	665/2	Connexion au réseau VG du CECOFOR		18.05.2009		0	0	0	0	0	0	0
Totaux du sous-groupe fonctionnel :					12'470'000	2'315'000	487'000	0	0	0	0	0
Nombre d'objets :					3	1'250'000	0	0	0	0	0	0
											<i>Dép. totales</i>	4'052'000
TOTAUX DU GROUPE FONCTIONNEL :					18'020'377	3'165'000	837'000	0	0	0	0	0
Nombre d'objets :					5	2'200'000	0	0	0	0	0	0
											<i>Dép. totales</i>	6'202'000

Crédits d'investissements votés par le Conseil municipal

N° PFI	N° Groupe		Localisation	Dates de dépôt et de vote	Coût voté brut	Dépenses planifiées pour les 12 années du plan (CHF bruts)							
	Gestionnaire	Libellé				2015	2017	2019	2021	2023	2025		
	Statut	N° PR				2016	2018	2020	2022	2024	2026		
	80		HYGIENE & SALUBRITE PUBLIQUE										
	81		Protection des eaux										
081.003.03	GCI		Dpt Constructions et aménagement :	08.09.2004	5'767'360	800'000	490'000	0	0	0	0	0	0
VOT	354		Plan général d'évacuation des eaux (PGEE)	18.05.2005		800'000	0	0	0	0	0	0	0
081.007.02	GCI		Boisserette & Le-Corbusier, quartier de : [101.701]	14.09.2011	7'261'300	1'710'000	0	0	0	0	0	0	0
VOT	915/1		Prolongement collecteur intercommunal EP	15.10.2012		0	0	0	0	0	0	0	0
081.031.08	GCI		Paix, av. de la & Mines, ch. des : [101.044.08]	10.10.2012	4'184'600	2'480'000	0	0	0	0	0	0	0
VOT	996/3		Travaux d'assainissement	20.02.2013		0	0	0	0	0	0	0	0
081.038.02	GCI		Malagnou, rte de de : [101.701/081.007]	14.09.2011	3'728'000	1'860'000	0	0	0	0	0	0	0
VOT	915/2		Mise en séparatif réseau assainissement des eaux	15.10.2012		0	0	0	0	0	0	0	0
081.038.06	GCI		Charles-Martin, prom. & Malagnou, rte : [101.701]	14.09.2012	3'912'000	2'170'000	0	0	0	0	0	0	0
VOT	915/3		Mise en séparatif réseau assainissement des eaux	15.10.2012		0	0	0	0	0	0	0	0
081.069.02	GCI		Pradier, square : [102.750.16]	12.10.2010	831'000	0	831'000	0	0	0	0	0	0
VOT	819/2		Assainissement du réseau de collecteurs	18.05.2011		0	0	0	0	0	0	0	0
081.502.15	GCI		CEVA - Halte Champel/Hôpital : [102.502]	21.11.2012	264'600	100'000	0	0	0	0	0	0	0
VOT	1004/2		Etudes d'assainissement des eaux	20.11.2013		90'000	0	0	0	0	0	0	0
Totaux du sous-groupe fonctionnel :					25'948'860	9'120'000	1'321'000	0	0	0	0	0	0
						890'000	0	0	0	0	0	0	0
Nombre d'objets :					7							<i>Dép. totales</i>	11'331'000
	82		Enlèvement & traitement des déchets										
082.015.52	VVP		Dpt Environnement urbain et sécurité :	29.10.2013	140'000	0	0	0	0	0	0	0	0
VOT	1044		Acquisition de 4 sondes détection anticipée verglas	25.03.2014		0	0	0	0	0	0	0	0
082.027.02	DPBA		Chantepoulet, square de : [102.750.14 - 081.068.02]	29.06.2010	733'000	100'000	0	0	0	0	0	0	0
VOT	799/2		Réfection enveloppe & transformation édicule VVP	28.06.2011		0	0	0	0	0	0	0	0
082.029.01	DPBA		Locaux VVP - SEVE :	21.01.2014	200'000	0	100'000	0	0	0	0	0	0
VOT	1054/6		Etude aménagement vestiaires féminins	21.05.2014		100'000	0	0	0	0	0	0	0
Totaux du sous-groupe fonctionnel :					1'073'000	100'000	100'000	0	0	0	0	0	0
						100'000	0	0	0	0	0	0	0
Nombre d'objets :					3							<i>Dép. totales</i>	300'000

Crédits d'investissements votés par le Conseil municipal

N° PFI	N° Groupe		Localisation Libellé	Dates de dépôt et de vote	Coût voté brut	Dépenses planifiées pour les 12 années du plan (CHF bruts)						
	Gestionnaire					2015	2017	2019	2021	2023	2025	
	Statut					N° PR	2016	2018	2020	2022	2024	2026
84 Cimetières & crématoires												
084.003.08	DPBA		Furet 71, ch. du, Cimetière de Châtelaine :	03.09.2012	2'096'100	1'000'000	0	0	0	0	0	
VOT	993/1-2		Rénovation bâtiments & constr. columbarium	15.04.2013		800'000	0	0	0	0	0	
084.003.10	DSIC		Furet 71, ch. du, Cimetière de Châtelaine :	03.09.2012	20'600	20'600	0	0	0	0	0	
VOT	993/3		Equipement informatique des bâtiments	15.04.2013		0	0	0	0	0	0	
084.003.12	SPF		Furet 71, ch. du, Cimetière de Châtelaine :	03.09.2012	21'600	21'600	0	0	0	0	0	
VOT	993/4		Equipement en mobilier	15.04.2013		0	0	0	0	0	0	
084.005.07	DPBA		Bâtie 13, ch. de la, Crématoire de Saint-Georges :	17.01.2012	800'000	300'000	0	0	0	0	0	
VOT	939		Etude rénov. enveloppe & install. techniques	15.10.2012		100'000	0	0	0	0	0	
Totaux du sous-groupe fonctionnel :					2'938'300	1'342'200	0	0	0	0	0	
						900'000	0	0	0	0	0	
Nombre d'objets :					4						<i>Dép. totales</i>	2'242'200
TOTAUX DU GROUPE FONCTIONNEL :					29'960'160	10'562'200	1'421'000	0	0	0	0	0
						1'890'000	0	0	0	0	0	
Nombre d'objets :					14						<i>Dép. totales</i>	13'873'200
90 AMENAGEMENT DU DOMAINE PRIVE VG												
91 Parcs & promenades												
091.000.03	SEVE		Dpt Environnement urbain et sécurité :	21.11.2012	150'000	100'000	0	0	0	0	0	
VOT	1002/7		Etudes diverses gestion & aménagement espaces verts	15.01.2013		0	0	0	0	0	0	
091.007.10	ECO		Ecole Liotard & six parcs municipaux :	29.10.2013	1'500'000	900'000	0	0	0	0	0	
VOT	1045		Mise aux normes places de jeux	25.03.2014		500'000	0	0	0	0	0	
091.018.18	SEVE		Plainpalais, plaine de :	10.10.2012	1'790'300	990'000	0	0	0	0	0	
VOT	995		Réaménagement de la pointe nord	30.10.2013		0	0	0	0	0	0	
091.091.02	SEVE		Parcs et domaine public :	10.06.2009	5'238'000	800'000	200'000	0	0	0	0	
VOT	707		Entretien et renouvellement du patrimoine arboré	29.06.2010		800'000	0	0	0	0	0	
Totaux du sous-groupe fonctionnel :					8'678'300	2'790'000	200'000	0	0	0	0	
						1'300'000	0	0	0	0	0	
Nombre d'objets :					4						<i>Dép. totales</i>	4'290'000

Crédits d'investissements votés par le Conseil municipal

N° PFI	N° Groupe		Localisation	Dates de dépôt et de vote	Coût voté brut	Dépenses planifiées pour les 12 années du plan (CHF bruts)						
	Gestionnaire	N° PR				2015	2017	2019	2021	2023	2025	
	Statut					2016	2018	2020	2022	2024	2026	
	92		Moyens de gestion des espaces verts									
092.011.04 VOT	SEVE 881	Parc La Grange, quai Wilson, Jardin Anglais : Installation arrosage automatique	19.04.2011 15.10.2012	1'251'000	400'000 234'000	0 0	0 0	0 0	0 0	0 0	0 0	
092.017.07 VOT	DPBA 911/7	Frontenex 71, rte de, parc La Grange, "La Ferme" : Etude de rénovation du bâtiment	14.09.2011 13.12.2011	180'000	0 70'000	0 0	0 0	0 0	0 0	0 0	0 0	
Totaux du sous-groupe fonctionnel :					1'431'000	400'000 304'000	0 0	0 0	0 0	0 0	0 0	
Nombre d'objets :					2						Dép. totales	704'000
TOTAUX DU GROUPE FONCTIONNEL :					10'109'300	3'190'000 1'604'000	200'000 0	0 0	0 0	0 0	0 0	0 0
Nombre d'objets :					6						Dép. totales	4'994'000
	100	AMENAGEMENT DU DOMAINE PUBLIC										
	100	Aménagement DP (en général)										
100.000.07 VOT	DCA 1054/7	Dpt Constructions et aménagement : Etudes diverses aménag. du domaine public 2014	21.01.2014 21.05.2014	100'000	50'000 50'000	0 0	0 0	0 0	0 0	0 0	0 0	
Totaux du sous-groupe fonctionnel :					100'000	50'000 50'000	0 0	0 0	0 0	0 0	0 0	
Nombre d'objets :					1						Dép. totales	100'000
	101	Rues, routes & ouvrages d'art										
101.004.04 VOT	GCI 393/2	Dpt Constructions et aménagement : Promotion du vélo, réalisations	16.03.2005 17.05.2006	1'940'000	500'000 500'000	0 0	0 0	0 0	0 0	0 0	0 0	
101.015.04 VOT	GCI 410	Dpt Constructions et aménagement : Entretien et rénovation du domaine public 1998	01.12.1998 18.01.2000	9'437'500	500'000 500'000	1'000'000 1'080'000	0 0	0 0	0 0	0 0	0 0	
101.016.06 VOT	GCI 430/3	Edouard-Tavan, ch. : Etude circulation, aménagement & assainissement	11.10.2005 10.10.2007	210'000	0 100'000	110'000 0	0 0	0 0	0 0	0 0	0 0	
101.044.05 VOT	SAM 679	Paix, av. de la; Eugène-Rigot, ch : Etudes circulation et aménagements urbains	11.03.2009 18.05.2010	815'000	25'000 0	0 0	0 0	0 0	0 0	0 0	0 0	
101.044.08 VOT	GCI 996/1	Paix, av. de la : [081.031.08] Réaménagement de l'avenue, partie "basse"	10.10.2012 20.02.2013	4'126'600	2'720'000 1'000'000	0 0	0 0	0 0	0 0	0 0	0 0	

Crédits d'investissements votés par le Conseil municipal

N° PFI	N° Groupe		Localisation	Dates de dépôt et de vote	Coût voté brut	Dépenses planifiées pour les 12 années du plan (CHF bruts)					
	Gestionnaire	N° PR				Libellé	2015	2017	2019	2021	2023
Statut						2016	2018	2020	2022	2024	2026
101.044.10 VOT	GCI 996/2	Kazem-Radjavi, rue & Mines, ch : [102.600.27]	Réaménagement du chemin et de la rue	10.10.2012 20.02.2013	1'150'700	920'000 0	0 0	0 0	0 0	0 0	0 0
101.091.01 VOT	SAM 331	Dpt Constructions et aménagement : Etude de revêtements antibruit OPB		09.03.2004 05.10.2004	2'760'000	370'000 100'000	0 0	0 0	0 0	0 0	0 0
101.110.04 VOT	GCI 894/2	Ferney, rte de : Mesures d'accompagnement du PLQ N° 29482		07.06.2011 22.02.2012	2'192'500	0 0	0 1'096'250	1'096'250 0	0 0	0 0	0 0
101.110.09 VOT	SAM 911/8	Champ-Baron, ch. du : Etude aménagement du prolongement du chemin		13.12.2011	60'000	20'000 0	0 0	0 0	0 0	0 0	0 0
101.400.15 VOT	GCI 667	Ecluse du Seujet : [OA 5136] Subvention d'entretien et de maintenance		18.02.2009 01.12.2009	557'000	0 0	0 225'000	0 0	0 0	0 0	0 0
101.400.58 VOT	GCI 1006/1	Jonction, viaduc de la : [OA 3810] Elargissement du tablier		16.01.2013 25.06.2013	2'586'000	0 1'100'000	1'486'000 0	0 0	0 0	0 0	0 0
101.400.60 VOT	GCI 1006/2	Jonction, viaduc de la : [OA 3810] Réaménagements des accès		16.01.2013 25.06.2013	1'499'000	0 130'000	1'369'000 0	0 0	0 0	0 0	0 0
101.550.02 VOT	GCI 1058	Eugène-Rigot, ch. : [081.031.04] Réaménagement du chemin		21.01.2014 24.06.2014	4'770'000	2'500'000 2'000'000	0 0	0 0	0 0	0 0	0 0
101.701.06 VOT	GCI 915/4	OPB - Malagnou, route de : [081.007/038 - 101.830] Pose de revêtement phonoabsorbant		14.09.2011 15.10.2012	1'753'400	1'720'000 0	0 0	0 0	0 0	0 0	0 0
101.702.10 VOT	GCI 909	OPB - Diverses rues : Travaux d'assainissement du bruit routier		14.09.2011 21.03.2012	7'924'300	1'000'000 1'900'000	3'620'000 0	0 0	0 0	0 0	0 0
101.830.16 VOT	GCI 915/5	Rieu - Malagnou, secteur : Travaux d'aménagements liés PLQ 29'588		14.09.2011 15.10.2012	140'700	70'000 0	0 0	0 0	0 0	0 0	0 0
101.850.01 VOT	SAM 1051	QV - Dpt Constructions et aménagement : Etudes pour la promotion du vélo		20.11.2013 05.05.2014	467'000	70'000 130'000	130'000 130'000	0 0	0 0	0 0	0 0
101.900.08 VOT	SAM 694/1à3	Domaine public - Plan lumière : [Fr. 4.2 mio net] Remplacement 4'500 luminaires, systèmes régulation		01.04.2009 16.09.2009	5'900'000	250'000 0	0 0	0 0	0 0	0 0	0 0

Crédits d'investissements votés par le Conseil municipal

N° PFI	N° Groupe		Localisation	Dates de dépôt et de vote	Coût voté brut	Dépenses planifiées pour les 12 années du plan (CHF bruts)						
	Gestionnaire	N° PR				Libellé	2015	2017	2019	2021	2023	2025
	Statut						2016	2018	2020	2022	2024	2026
101.900.12 VOT	SAM 695		Domaine public - Plan lumière : Remplacement 450 supports d'éclairage public	01.04.2009 16.09.2009	1'632'000	340'000 0	0 0	0 0	0 0	0 0	0 0	
101.900.15 VOT	SAM 911/10		PL - Domaine public, projets pilotes : Etude de renouvellement des éclairages publics	14.09.2011 13.12.2011	150'000	50'000 20'000	0 0	0 0	0 0	0 0	0 0	
101.900.16 VOT	SAM 935/1à3		PL - Domaine & parcs publics : Travaux amélioration de l'éclairage public	09.11.2011 12.09.2012	526'000	220'000 0	0 0	0 0	0 0	0 0	0 0	
101.900.36 VOT	SAM 1008		Bourg-de-Four, Place du : Rénovation de l'éclairage public	16.01.2013 18.03.2014	703'500	300'000 100'000	0 0	0 0	0 0	0 0	0 0	
Totaux du sous-groupe fonctionnel :					51'301'200	11'575'000 7'580'000	7'715'000 2'531'250	1'096'250 0	0 0	0 0	0 0	
Nombre d'objets :					22						<i>Dép. totales</i> 30'497'500	
102 Places, rues résidentielles, trafic modéré												
102.020.01 VOT	GCI 172		Dpt Constructions et aménagement : Aménag. zones circulation à 30 km/h. 1ère étape	04.12.2001 12.02.2003	3'685'000	450'000 450'000	0 0	0 0	0 0	0 0	0 0	
102.020.02 VOT	GCI 784		Cluse-Roseraie, Mervelet, Délices, quartiers : Améliorations et création zones 30 km/h.	27.04.2010 19.01.2011	1'289'030	800'000 456'000	0 0	0 0	0 0	0 0	0 0	
102.020.07 VOT	SAM 1054/9		Dpt Constructions et aménagement : Zones 30 - Etudes d'aménagement et améliorations	21.01.2014 21.05.2014	250'000	50'000 60'000	60'000 60'000	0 0	0 0	0 0	0 0	
102.033.03 VOT	GCI 387		QV - Mont-Blanc, pont du : [101.400.06] Etude de l'élargissement du pont	15.02.2005 08.11.2006	1'420'000	300'000 460'000	0 0	0 0	0 0	0 0	0 0	
102.035.04 VOT	GCI 1023		Rhône, place du : Aménagement complémentaire	04.06.2013 22.01.2014	664'000	500'000 0	0 0	0 0	0 0	0 0	0 0	
102.038.05 VOT	SAM 246		De Grenus, place, Rousseau, Etuves, rues : Etude d'aménagement urbain	19.11.2002 20.01.2005	468'000	40'000 100'000	100'000 0	0 0	0 0	0 0	0 0	
102.066.01 VOT	SAM 273		Eaux-Vives, Montchoisy, rues : Etude d'aménagement urbain	12.03.2003 07.04.2004	1'020'000	30'000 0	0 0	0 0	0 0	0 0	0 0	
102.067.01 VOT	SAM 46		Jonction, quartier de la : Etude de mesures d'aménagement urbain	18.04.2000 26.04.2002	522'500	66'000 0	0 0	0 0	0 0	0 0	0 0	

Crédits d'investissements votés par le Conseil municipal

N° PFI	N° Groupe		Localisation	Dates de dépôt et de vote	Coût voté brut	Dépenses planifiées pour les 12 années du plan (CHF bruts)					
	Gestionnaire	N° PR				2015	2017	2019	2021	2023	2025
	Statut					2016	2018	2020	2022	2024	2026
102.089.04 VOT	GCI 1046		Vieille Ville, les rues de la : Installation de bornes télescopiques	19.11.2013 21.05.2014	681'000	300'000 381'000	0 0	0 0	0 0	0 0	0 0
102.096.02 VOT	GCI 613/2		Doctoresse-Champendal, ch. : [081.062.02] Aménagement en rue résidentielle	20.05.2008 17.12.2008	514'760	200'000 0	0 0	0 0	0 0	0 0	0 0
102.099.01 VOT	SAM 911/8		Augustins, place des : Concours d'aménagement	13.12.2011	90'000	20'000 0	0 0	0 0	0 0	0 0	0 0
102.502.01 VOT	DCA 292		Dpt Constructions et aménagement : CEVA - Etudes d'aménagements [081.502]	23.06.2003 21.01.2004	2'300'000	100'000 0	0 0	0 0	0 0	0 0	0 0
102.502.03 VOT	SAM 957/1		CEVA - Eaux-Vives, site de la gare : [081.502] Etudes aménagements liés futures constructions	18.04.2012 15.10.2012	2'397'600	500'000 450'000	200'000 200'000	100'000 0	0 0	0 0	0 0
102.502.05 VOT	SAM 957/2		CEVA - Eaux-Vives, nouvelle gare : [081.502] Etudes d'aménagement domaine public	18.04.2012 15.10.2012	2'478'600	600'000 400'000	200'000 160'000	100'000 0	0 0	0 0	0 0
102.502.15 VOT	SAM 1004/1		CEVA - Halte Champel/Hôpital : [081.502] Etude d'aménagements d'espaces publics	21.11.2012 20.11.2013	2'233'500	430'000 650'000	320'000 430'000	0 0	0 0	0 0	0 0
102.551.02 VOT	SAM 807/4		GP - Eaux-Vives, quai marchand des : Etude d'aménagement promenade et quai marchand	06.09.2010 11.12.2010	200'000	100'000 100'000	0 0	0 0	0 0	0 0	0 0
102.600.03 VOT	SAM 911/13		QV - Domaine public, abords des écoles : Etudes pour la sécurité des cheminements	14.09.2011 13.12.2011	200'000	60'000 60'000	0 0	0 0	0 0	0 0	0 0
102.600.27 VOT	SAM 911/14		QV - Kazem-Radjavi, rue : [101.044.10] Etude d'aménagement existant et prolongation	14.09.2011 13.12.2011	190'000	20'000 0	0 0	0 0	0 0	0 0	0 0
102.605.20 VOT	GCI 1048		QV - Sainte-Clotilde, av.; devant l'église : Aménagement de l'îlot & abords	19.11.2013 18.03.2014	4'922'000	100'000 1'000'000	2'000'000 1'822'000	0 0	0 0	0 0	0 0
102.750.16 VOT	GCI 819/1		ZP - Pradier, square : [081.069.02] Travaux d'aménagement	12.10.2010 18.05.2011	3'240'000	0 0	3'214'000 0	0 0	0 0	0 0	0 0
102.750.25 VOT	SAM 816/1		Grottes, place des : Etude d'aménagement (atelier urbain concertation)	14.09.2010 22.03.2011	185'000	10'000 0	0 0	0 0	0 0	0 0	0 0

Crédits d'investissements votés par le Conseil municipal

N° PFI	N° Groupe		Localisation	Dates de dépôt et de vote	Coût voté brut	Dépenses planifiées pour les 12 années du plan (CHF bruts)						
	Gestionnaire	N° PR				Libellé	2015	2017	2019	2021	2023	2025
Statut						2016	2018	2020	2022	2024	2026	
102.752.05 VOT	SAM 1060	ZP - Première étape "stratégie de piétonnisation" : Etudes d'aménagements et de circulation		21.01.2014 04.06.2014	2'335'000	400'000 400'000	400'000 400'000	400'000 335'000	0 0	0 0	0 0	
102.755.01 VOT	SAM 907	ZP - Rhône, rue du : Etude de circulation & d'aménagement		14.09.2011 08.10.2013	325'000	170'000 0	0 0	0 0	0 0	0 0	0 0	
Totaux du sous-groupe fonctionnel :					31'610'990	5'246'000 4'967'000	6'494'000 3'072'000	600'000 335'000	0 0	0 0	0 0	
Nombre d'objets :					23						<i>Dép. totales</i>	20'714'000
103 Parkings publics												
103.004.05 VOT	SAM 911/15	Cornavin, place de : Etude aménagement de surface, déplacement trémie		14.09.2011 13.12.2011	200'000	120'000 0	0 0	0 0	0 0	0 0	0 0	
103.005.04 VOT	GCI 965/1-2	Domaine public : Subvention & réalisation stations vélos (VLS)		25.06.2012 16.01.2013	3'331'000	1'600'000 1'731'000	0 0	0 0	0 0	0 0	0 0	
Totaux du sous-groupe fonctionnel :					3'531'000	1'720'000 1'731'000	0 0	0 0	0 0	0 0	0 0	
Nombre d'objets :					2						<i>Dép. totales</i>	3'451'000
104 Bâtiments, édicules publics												
104.000.04 VOT	DPBA 875	Dpt Constructions et aménagement : Rénovation des toilettes publiques - Etape 2		19.04.2011 15.10.2012	4'260'000	1'300'000 1'190'000	0 0	0 0	0 0	0 0	0 0	
Totaux du sous-groupe fonctionnel :					4'260'000	1'300'000 1'190'000	0 0	0 0	0 0	0 0	0 0	
Nombre d'objets :					1						<i>Dép. totales</i>	2'490'000
106 Transports publics												
106.084.03 VOT	SAM 271	Petit-Saconnex, quartier du - TPG : Etudes d'aménag. urb. liés à la restruct. ligne N°3		12.03.2003 23.06.2003	570'000	50'000 70'000	0 0	0 0	0 0	0 0	0 0	
106.094.04 VOT	GCI 851	Principaux arrêts lignes TPG : Pose supports signalétiques unifiés, 2ème phase		15.02.2011 02.04.2012	580'000	510'000 0	0 0	0 0	0 0	0 0	0 0	
106.095.02 VOT	SAM 940	Territoire municipal : Projet minibus urbain (lignes 32, 35 ou 36)		21.02.2012 15.10.2012	960'000	100'000 0	0 0	0 0	0 0	0 0	0 0	

Crédits d'investissements votés par le Conseil municipal

N° PFI	N° Groupe		Localisation	Dates de dépôt et de vote	Coût voté brut	Dépenses planifiées pour les 12 années du plan (CHF bruts)					
	Gestionnaire	N° PR				Libellé	2015	2017	2019	2021	2023
Statut						2016	2018	2020	2022	2024	2026
106.096.01 VOT	SAM 1002/9	GP - Frontenex, av. & rte : Etudes d'aménagement liées aux TPG		21.11.2012 15.01.2013	200'000	50'000 50'000	0	0	0	0	0
106.507.02 VOT	GCI 948	QV - Diverses rues - TPG : Réhaussement de 12 arrêts de tram		21.02.2012 15.10.2012	5'960'400	1'400'000 2'690'000	0	0	0	0	0
106.520.08 VOT	GCI 588	Carrefours, chaussées, arrêts, etc. - TPG : Travaux liés au plan directeur TC 2007-2010		15.01.2008 28.04.2008	4'580'160	1'200'000 1'320'000	0	0	0	0	0
106.520.11 VOT	SAM 1002/10	Dpt Constructions et aménagement : Etudes aménag. urbain liées plan dir. TC 2013-2014		21.11.2012 15.01.2013	200'000	60'000 60'000	30'000	0	0	0	0
Totaux du sous-groupe fonctionnel :					13'050'560	3'370'000	30'000	0	0	0	0
						4'190'000	0	0	0	0	0
Nombre d'objets :					7						Dép. totales 7'590'000
TOTAUX DU GROUPE FONCTIONNEL :					103'853'750	23'261'000	14'239'000	1'696'250	0	0	0
						19'708'000	5'603'250	335'000	0	0	0
Nombre d'objets :					56						Dép. totales 64'842'500

110 ADMINISTRATION GENERALE

111 Administration générale - objets mobiliers

111.007.20 VOT	DSIC 698/3	Dpt Finances et logement : Système de gestion parc immobilier, 1ère étape		12.05.2009 01.12.2009	880'000	105'000 0	0	0	0	0	0
111.011.06 VOT	DSIC 698/1	Dpt Finances et logement : Redéploiement du réseau de la Ville de Genève		12.05.2009 01.12.2009	4'500'000	350'000 0	0	0	0	0	0
111.030.11 VOT	DSIC 359	Dpt Finances et logement : Plan informatique quadriennal (PIQ) 2004		07.09.2004 27.06.2005	3'938'270	40'000 0	0	0	0	0	0
111.030.12 VOT	DSIC 522/1à3	Dpt Finances et logement : 11ème PIQ - Plan informatique quadriennal		16.01.2007 21.03.2007	3'997'787	180'000 0	0	0	0	0	0
111.030.14 VOT	DSIC 698/2	Dpt Finances et logement : 1er PSIC - Plan biennal systèmes d'information		12.05.2009 01.12.2009	6'968'865	750'000 450'000	0	0	0	0	0
111.030.16 VOT	DSIC 698/4	Dpt Finances et logement : Système d'information et équipement CM		12.05.2009 01.12.2009	200'000	130'000 0	0	0	0	0	0

Crédits d'investissements votés par le Conseil municipal

N° PFI	N° Groupe		Dates de dépôt et de vote	Coût voté brut	Dépenses planifiées pour les 12 années du plan (CHF bruts)						
	Gestionnaire	Localisation			2015	2017	2019	2021	2023	2025	
Statut	N° PR	Libellé			2016	2018	2020	2022	2024	2026	
111.030.24 VOT	DSIC 837/1	Dpt Finances et logement : 2ème PSIC - Plan biennal systèmes d'information	23.11.2010 16.02.2011	7'140'840	1'000'000 725'000	548'000 0	0 0	0 0	0 0	0 0	
111.030.26 VOT	DRH 837/4	Saint-Pierre 2, cour de, DRH : Numérisation des dossiers du personnel	23.11.2010 16.02.2011	300'000	0 130'000	170'000 0	0 0	0 0	0 0	0 0	
111.030.27 VOT	DRH 918	Saint-Pierre 2, cour de, DRH : Préparation dossiers papier du personnel	01.11.2011 26.06.2012	960'000	0 430'000	530'000 0	0 0	0 0	0 0	0 0	
111.034.14 VOT	LOM 929/1-2	Dpt Environnement urbain et sécurité : Renouvellement planifié de véhicules (hors SIS)	02.11.2011 26.06.2012	6'175'000	2'350'000 520'000	0 0	0 0	0 0	0 0	0 0	
111.034.16 VOT	LOM 929/3-4	Dpt Environnement urbain et sécurité : Renouvellement anticipé de véhicules (hors SIS)	02.11.2011 26.06.2012	5'492'000	1'300'000 540'000	0 0	0 0	0 0	0 0	0 0	
111.047.10 VOT	DFIN 554/1-2	Dpt Finances et logement : 8ème PAM - Renouv. mobilier, machines, équip.	25.06.2007 28.04.2008	1'967'200	100'000 0	0 0	0 0	0 0	0 0	0 0	
111.047.11 VOT	DFIN 722/1-2	Dpt Finances et logement : 9ème PAM - Renouv. mobilier, machines, équip.	16.09.2009 19.04.2011	2'844'800	400'000 240'000	0 0	0 0	0 0	0 0	0 0	
111.047.12 VOT	DFIN 1033/1à3	Dpt Finances et logement : 10ème PAM - Renouv. mobilier, machines, équip.	17.09.2013 25.03.2014	2'400'000	200'000 460'000	700'000 650'000	340'000 0	0 0	0 0	0 0	
Totaux du sous-groupe fonctionnel :				47'764'762	6'905'000	1'948'000	340'000	0	0	0	
					3'495'000	650'000	0	0	0	0	
Nombre d'objets :				14						<i>Dép. totales</i>	13'338'000

112 Administration générale - objets immobiliers

112.000.04 VOT	DCA 721/11	Dpt Constructions et aménagement : Etudes diverses du patrimoine administratif 2010	15.09.2009 12.12.2009	200'000	100'000 0	0 0	0 0	0 0	0 0	0 0
112.000.05 VOT	DCA 807/5	Dpt Constructions et aménagement : Etudes diverses du patrimoine administratif 2011/12	06.09.2010 11.12.2010	200'000	100'000 100'000	0 0	0 0	0 0	0 0	0 0
112.013.06 VOT	DPBA 771	Divers bâtiments propriété VDG : Mise à jour installations sécurité, mise en passe	16.02.2010 27.09.2010	2'299'000	200'000 0	0 0	0 0	0 0	0 0	0 0
112.042.03 VOT	DPBA 807/6	La Grange, villa : Etude pour la rénovation des salons	06.09.2010 11.12.2010	400'000	0 150'000	150'000 100'000	0 0	0 0	0 0	0 0

Crédits d'investissements votés par le Conseil municipal

N° PFI	N° Groupe Gestionnaire	Localisation Libellé	Dates de dépôt et de vote	Coût voté brut	Dépenses planifiées pour les 12 années du plan (CHF bruts)						
					2015	2017	2019	2021	2023	2025	
Statut	N° PR				2016	2018	2020	2022	2024	2026	
112.061.01 VOT	DPBA 911/16	Hôtel-de-Ville 5, rue de l' : Etude pour réaménagement, rez et sécurisation bâtiment	14.09.2011 13.12.2011	150'000	80'000 0	0 0	0 0	0 0	0 0	0 0	
112.811.02 VOT	ENE 856/1	Divers bâtiments administratifs : Politique énergétique, travaux chaufferies	15.02.2011 12.10.2011	938'000	180'000 0	0 0	0 0	0 0	0 0	0 0	
112.811.08 VOT	ENE 905/1	Patrimoine administratif : Travaux de rénovation de chaufferies vétustes	14.09.2011 21.03.2012	1'314'800	300'000 0	0 0	0 0	0 0	0 0	0 0	
112.811.10 VOT	ENE 1040/1	Bâtiments du patrimoine administratif : Travaux de rénovation de chaufferies vétustes	23.09.2013 05.05.2014	477'000	150'000 150'000	177'000 0	0 0	0 0	0 0	0 0	
Totaux du sous-groupe fonctionnel :				5'978'800	1'110'000 400'000	327'000 100'000	0 0	0 0	0 0	0 0	
Nombre d'objets :				8						Dép. totales	1'937'000
TOTAUX DU GROUPE FONCTIONNEL :				53'743'562	8'015'000 3'895'000	2'275'000 750'000	340'000 0	0 0	0 0	0 0	
Nombre d'objets :				22						Dép. totales	15'275'000

120

PLANIFICATION DE L'AMENAGEMENT LOCAL

120.007.02 VOT	URB 717	Dpt Constructions et aménagement : Maquette Ville de Genève - Digitalisation 73 plans	22.06.2009 02.11.2011	292'000	80'000 15'000	0 0	0 0	0 0	0 0	0 0
120.010.00 VOT	SAM 652/11	Voie verte, rives droite & gauche : Etude d'aménagement [130.020.00]	14.10.2008 23.06.2009	150'000	25'000 20'000	0 0	0 0	0 0	0 0	0 0
120.011.01 VOT	SAM 824	Voie verte d'agglomération : Etudes de faisabilité aménagement de six tronçons	12.10.2010 18.05.2011	991'500	150'000 55'000	0 0	0 0	0 0	0 0	0 0
120.012.01 VOT	URB 954	Lyon & Bourgogne, rue de; secteur : Plan directeur de quartier "Bourgogne"	17.04.2012 23.04.2013	150'000	20'000 0	0 0	0 0	0 0	0 0	0 0
120.014.03 VOT	GCI 1054/10	Cornavin, extension gare CFF : Etudes avant-projet liées avec la gare souterraine	21.01.2014 21.05.2014	350'000	150'000 0	0 0	0 0	0 0	0 0	0 0
120.015.01 VOT	URB 1020	Praille-Acacias-Vernets, quartier du : Etude d'aménagement développement PAV	23.04.2013 20.11.2013	458'000	200'000 100'000	0 0	0 0	0 0	0 0	0 0

Crédits d'investissements votés par le Conseil municipal

N° PFI	N° Groupe		Localisation	Dates de dépôt et de vote	Coût voté brut	Dépenses planifiées pour les 12 années du plan (CHF bruts)							
	Gestionnaire	N° PR				Libellé	2015	2017	2019	2021	2023	2025	
	Statut						2016	2018	2020	2022	2024	2026	
Totaux du sous-groupe fonctionnel :					2'391'500	625'000	0	0	0	0	0	0	
Nombre d'objets :					6	190'000	0	0	0	0	0	0	
TOTAUX DU GROUPE FONCTIONNEL :					2'391'500	625'000	0	0	0	0	0	0	
Nombre d'objets :					6	190'000	0	0	0	0	0	0	
											<i>Dép. totales</i>	815'000	
TOTAUX DU GROUPE FONCTIONNEL :					2'391'500	625'000	0	0	0	0	0	0	
Nombre d'objets :					6	190'000	0	0	0	0	0	0	
												<i>Dép. totales</i>	815'000
130 ACQUISITION DE TERRAINS													
130.015.00	DCA	Grottes, quartier des, îlots 5 et 7 : [130.023.02]	09.03.2005	600'000	0	0	0	0	0	0	0	0	
VOT	401	Recettes à recevoir, échanges fonciers (CHF 2.6 Mio)	17.05.2005		0	0	0	0	0	0	0	0	
130.023.02	DCA	Grottes, quartier des : [103.002.04 & 130.015.00]	14.10.2009	1'013'200	0	0	0	0	0	0	0	0	
VOT	744/1	Droit d'emption sur la parcelle N° 2559	23.03.2010		0	1'013'200	0	0	0	0	0	0	
Totaux du sous-groupe fonctionnel :					1'613'200	0	0	0	0	0	0	0	
Nombre d'objets :					2	0	1'013'200	0	0	0	0	0	
TOTAUX DU GROUPE FONCTIONNEL :					1'613'200	0	0	0	0	0	0	0	
Nombre d'objets :					2	0	1'013'200	0	0	0	0	0	
												<i>Dép. totales</i>	1'013'200
TOTAUX GÉNÉRAUX :					833'932'998	138'707'400	88'008'700	36'865'250	19'900'000	0	0	0	
Nombre d'objets :					206	101'490'400	53'616'850	27'898'900	12'000'000	0	0	0	
												<i>Dép. totales</i>	478'487'500

Crédits d'investissements déposés au Conseil municipal

Projets proposés par le Conseil administratif,
non votés, à l'étude du Conseil municipal

Crédits d'investissements déposés par le Conseil administratif, à l'étude du Conseil municipal

N° PFI	N° Groupe Gestionnaire	Localisation Libellé	Dates de dépôt	Coût déposé brut	Dépenses planifiées pour les 12 années du plan (CHF bruts)						
					2015	2017	2019	2021	2023	2025	
					2016	2018	2020	2022	2024	2026	
10		LOGEMENTS									
12		Logements existants									
012.036.14 DEP	DPBA 978	Lissignol 1-3, rue : Rénovation de l'immeuble [St 0.34]	31.10.2012	7'277'000	0 1'300'000	3'200'000 2'688'800	0 0	0 0	0 0	0 0	
012.060.04 DEP	DPBA 916/1	Grottes 6, 6bis, Amis 5, rues des : Rénovation des immeubles [St 0.34/0.28]	14.09.2011	13'984'000	0 0	0 0	1'000'000 3'000'000	5'000'000 4'556'500	0 0	0 0	
012.060.06 DEP	DPBA 916/2	Grottes 6, 6bis, Amis 5, rues des : Pose cellules photovoltaïques en toiture	14.09.2011	185'000	0 0	0 0	0 0	0 185'000	0 0	0 0	
012.810.02 DEP	ENE 1069/2	Patrimoine financier : [Fr. 0 Net] Réseau de chaleur renouvelable CADéco Jonction	30.04.2014	314'400	0 150'000	164'400 0	0 0	0 0	0 0	0 0	
Totaux du sous-groupe fonctionnel :				21'760'400	0 1'450'000	3'364'400 2'688'800	1'000'000 3'000'000	5'000'000 4'741'500	0 0	0 0	
Nombre d'objets :			4							<i>Dép. totales</i>	21'244'700
TOTAUX DU GROUPE FONCTIONNEL :				21'760'400	0 1'450'000	3'364'400 2'688'800	1'000'000 3'000'000	5'000'000 4'741'500	0 0	0 0	
Nombre d'objets :			4							<i>Dép. totales</i>	21'244'700
20		INDUSTRIE, ARTISANAT, COMMERCE									
020.025.04 DEP	DPBA 1062/1-2	Grand-Rue 39; Café de l'Hôtel-de-Ville : Rénovation du restaurant & mobilier	26.02.2014	2'463'000	1'500'000 963'000	0 0	0 0	0 0	0 0	0 0	
020.027.06 DEP	DPBA 976	Lausanne 126, rue de, restaurant "Perle du Lac" : Rénovation complète du restaurant	31.10.2012	7'786'000	0 1'000'000	4'000'000 2'786'000	0 0	0 0	0 0	0 0	
Totaux du sous-groupe fonctionnel :				10'249'000	1'500'000 1'963'000	4'000'000 2'786'000	0 0	0 0	0 0	0 0	
Nombre d'objets :			2							<i>Dép. totales</i>	10'249'000
TOTAUX DU GROUPE FONCTIONNEL :				10'249'000	1'500'000 1'963'000	4'000'000 2'786'000	0 0	0 0	0 0	0 0	
Nombre d'objets :			2							<i>Dép. totales</i>	10'249'000

Crédits d'investissements déposés par le Conseil administratif, à l'étude du Conseil municipal

N° PFI	N° Groupe Gestionnaire	Localisation Libellé	Dates de dépôt	Coût déposé brut	Dépenses planifiées pour les 12 années du plan (CHF bruts)						
					2015	2017	2019	2021	2023	2025	
					2016	2018	2020	2022	2024	2026	
	40	CULTURE & LOISIRS									
	42	Musées, conservatoire & jardin botaniques									
042.009.10 DEP	DPBA 1073/1	Charles-Galland 2, rue - Musée d'art et d'histoire : Restauration, agrandissement & frais induits	29.04.2014	127'152'000	0 0	4'000'000 6'000'000	16'000'000 26'000'000	26'000'000 26'000'000	23'152'000 0	0 0	
042.009.14 DEP	MAH 1073/2	Charles-Galland 2, rue - Musée d'art et d'histoire : Développement d'équipements multimédia	29.04.2014	4'312'000	0 0	0 1'500'000	1'400'000 1'412'000	0 0	0 0	0 0	
042.009.16 DEP	DSIC 1073/3	Charles-Galland 2, rue - Musée d'art et d'histoire : Equipement matériel informatique & télécommunication	29.04.2014	600'000	0 100'000	100'000 200'000	0 100'000	100'000 0	0 0	0 0	
042.009.18 DEP	MAH 1073/4	Charles-Galland 2, rue - Musée d'art et d'histoire : Mobilier & matériel d'exploitation	29.04.2014	651'000	0 0	0 0	0 0	300'000 351'000	0 0	0 0	
Totaux du sous-groupe fonctionnel :				132'715'000	0 100'000	4'100'000 7'700'000	17'400'000 27'512'000	26'400'000 26'351'000	23'152'000 0	0 0	
Nombre d'objets :			4						<i>Dép. totales</i>	132'715'000	
	43	Théâtres & concerts									
043.007.04 DEP	DPBA 1085/1-2	Gare des Eaux-Vives, futur quartier de la : Construction Nouvelle Comédie & matériel scénique	23.06.2014	90'832'000	0 2'000'000	12'000'000 18'000'000	18'000'000 18'000'000	16'000'000 6'832'000	0 0	0 0	
043.007.10 DEP	SEC 1085/3à5	Gare des Eaux-Vives, Nouvelle Comédie : Matériel informatique, tech., mobilier, luminaires	23.06.2014	3'055'000	0 0	0 0	0 1'000'000	1'000'000 1'055'000	0 0	0 0	
Totaux du sous-groupe fonctionnel :				93'887'000	0 2'000'000	12'000'000 18'000'000	18'000'000 19'000'000	17'000'000 7'887'000	0 0	0 0	
Nombre d'objets :			2						<i>Dép. totales</i>	93'887'000	
TOTAUX DU GROUPE FONCTIONNEL :				226'602'000	0 2'100'000	16'100'000 25'700'000	35'400'000 46'512'000	43'400'000 34'238'000	23'152'000 0	0 0	
Nombre d'objets :			6						<i>Dép. totales</i>	226'602'000	
	80	HYGIENE & SALUBRITE PUBLIQUE									
	81	Protection des eaux & de l'environnement									
081.026.02 DEP	GCI 1047/2	Puits-Saint-Pierre, r. du : [101.018.24] Construction & rénovation des collecteurs	19.11.2013	103'400	103'400 0	0 0	0 0	0 0	0 0	0 0	

Crédits d'investissements déposés par le Conseil administratif, à l'étude du Conseil municipal

N° PFI	N° Groupe Gestionnaire	Localisation Libellé	Dates de dépôt	Coût déposé brut	Dépenses planifiées pour les 12 années du plan (CHF bruts)						
					2015	2017	2019	2021	2023	2025	
					2016	2018	2020	2022	2024	2026	
081.026.04 DEP	GCI 1047/3	Puits-Saint-Pierre, r. du : [101.018.24] Création local recyclage pour la fontaine	19.11.2013	250'000	250'000 0	0 0	0 0	0 0	0 0	0 0	
081.502.04 DEP	GCI 1081/2	CEVA - Chamonix-Viollier, future promenade : [102] Construction, réhabilitation réseau assainissement	23.06.2014	1'610'000	800'000 810'000	0 0	0 0	0 0	0 0	0 0	
081.502.08 DEP	GCI 1081/3	CEVA - Gare Eaux-Vives, secteur de la : [102.502] Constr. collecteurs EP "Frontenex 2" & r. adjacentes	23.06.2014	9'268'000	1'000'000 2'500'000	2'500'000 2'500'000	768'000 0	0 0	0 0	0 0	
Totaux du sous-groupe fonctionnel :				11'231'400	2'153'400 3'310'000	2'500'000 2'500'000	768'000 0	0 0	0 0	0 0	
Nombre d'objets :			4							<i>Dép. totales</i>	11'231'400
TOTAUX DU GROUPE FONCTIONNEL :				11'231'400	2'153'400 3'310'000	2'500'000 2'500'000	768'000 0	0 0	0 0	0 0	
Nombre d'objets :			4							<i>Dép. totales</i>	11'231'400
90		AMENAGEMENT DU DOMAINE PRIVE VG									
91		Parcs & promenades									
091.011.04 DEP	SEVE 1071	Onze parcs publics, squares & promenades : Remise en état des chemins piétonniers	30.04.2014	2'966'500	300'000 700'000	700'000 700'000	566'500 0	0 0	0 0	0 0	
091.018.14 DEP	GCI 994	Plainpalais, plaine de : Aménagement de l'allée périphérique	10.10.2012	11'409'000	0 0	1'000'000 4'000'000	3'400'000 3'364'000	0 0	0 0	0 0	
091.098.02 DEP	GCI 1084	Saules, sentier des : Travaux d'aménagement	23.06.2014	1'044'100	700'000 344'100	0 0	0 0	0 0	0 0	0 0	
Totaux du sous-groupe fonctionnel :				15'419'600	1'000'000 1'044'100	1'700'000 4'700'000	3'966'500 3'364'000	0 0	0 0	0 0	
Nombre d'objets :			3							<i>Dép. totales</i>	15'774'600
TOTAUX DU GROUPE FONCTIONNEL :				15'419'600	1'000'000 1'044'100	1'700'000 4'700'000	3'966'500 3'364'000	0 0	0 0	0 0	
Nombre d'objets :			3							<i>Dép. totales</i>	15'774'600
100		AMENAGEMENT DU DOMAINE PUBLIC									
101		Rues, routes & ouvrages d'art									
101.018.24 DEP	GCI 1047/1	Puits-Saint-Pierre, r. du : [081.026.02/04] Travaux de pavage	19.11.2013	307'000	307'000 0	0 0	0 0	0 0	0 0	0 0	

Crédits d'investissements déposés par le Conseil administratif, à l'étude du Conseil municipal

N° PFI	N° Groupe Gestionnaire	Localisation Libellé	Dates de dépôt	Coût déposé brut	Dépenses planifiées pour les 12 années du plan (CHF bruts)					
					2015	2017	2019	2021	2023	2025
					2016	2018	2020	2022	2024	2026
101.018.26 DEP	GCI 1077	Etienne-Dumont & Maurice, r. : Travaux de pavage	21.05.2014	758'000	600'000 158'000	0 0	0 0	0 0	0 0	0 0
101.400.40 DEP	GCI 1009	Carouge, pont de : [OA 5203] Restauration du pont (partic. commune de Carouge)	19.02.2013	6'764'450	0 2'000'000	2'000'000 2'764'450	0 0	0 0	0 0	0 0
101.702.11 DEP	SAM 1061	OPB - Diverses rues : Etudes assainissement bruit routier, 2ème tranche	30.04.2014	1'944'000	200'000 600'000	600'000 544'000	0 0	0 0	0 0	0 0
Totaux du sous-groupe fonctionnel :				9'773'450	1'107'000 2'758'000	2'600'000 3'308'450	0 0	0 0	0 0	0 0
Nombre d'objets :			4						<i>Dép. totales</i>	9'773'450
102 Places, rues résidentielles, trafic modéré										
102.101.02 DEP	LOM 1072	Territoire municipal : Remise en état du parc de bancs publics	30.04.2014	900'000	300'000 600'000	0 0	0 0	0 0	0 0	0 0
102.502.08 DEP	GCI 1081/1	CEVA - Chamonix-Viollier, future promenade : Travaux préparatoires & terrassements	23.06.2014	5'403'400	3'000'000 2'403'400	0 0	0 0	0 0	0 0	0 0
Totaux du sous-groupe fonctionnel :				6'303'400	3'300'000 3'003'400	0 0	0 0	0 0	0 0	0 0
Nombre d'objets :			2						<i>Dép. totales</i>	6'303'400
TOTAUX DU GROUPE FONCTIONNEL :				16'076'850	4'407'000 5'761'400	2'600'000 3'308'450	0 0	0 0	0 0	0 0
Nombre d'objets :			6						<i>Dép. totales</i>	16'076'850
110 ADMINISTRATION GENERALE										
111 Administration générale - objets mobiliers										
111.030.28 DEP	DSIC 1065/2	Dpt Finances et logement : Système d'information et équipement du CM 2015-20	25.03.2014	220'000	220'000 0	0 0	0 0	0 0	0 0	0 0
111.030.30 DEP	DSIC 1065/1	Dpt Finances et logement : 3ème PSIC - Plan biennal systèmes d'information	25.03.2014	6'400'000	1'000'000 1'500'000	1'500'000 1'500'000	900'000 0	0 0	0 0	0 0
111.034.18 DEP	LOM 1082/1-2	Administration municipale : Renouvellement de véhicules lourds, légers et engins	23.06.2014	8'295'000	0 3'000'000	2'600'000 2'695'000	0 0	0 0	0 0	0 0

Crédits d'investissements déposés par le Conseil administratif, à l'étude du Conseil municipal

N° PFI	N° Groupe Gestionnaire	Localisation Libellé	Dates de dépôt	Coût déposé brut	Dépenses planifiées pour les 12 années du plan (CHF bruts)					
					2015	2017	2019	2021	2023	2025
					2016	2018	2020	2022	2024	2026
Totaux du sous-groupe fonctionnel :				14'915'000	1'220'000	4'100'000	900'000	0	0	0
Nombre d'objets :				3	4'500'000	4'195'000	0	0	0	0
					<i>Dép. totales</i>					14'915'000
112 Administration générale - objets immobiliers										
112.030.01 DEP	DPBA 840	François-Dussaud 10, rue - GCI/LOM/VVP : Etude réaménagement dépôt, halle vhc & bâtiments	23.11.2010	1'793'000	0	0	0	0	0	0
112.810.02 DEP	ENE 1069/1	Patrimoine administratif : [Fr. 0 Net] Réseau de chaleur renouvelable CADéco Jonction	30.04.2014	326'300	0	176'300	0	0	0	0
Totaux du sous-groupe fonctionnel :				2'119'300	0	176'300	0	0	0	0
Nombre d'objets :				2	150'000	0	0	0	0	0
					<i>Dép. totales</i>					326'300
TOTAUX DU GROUPE FONCTIONNEL :				17'034'300	1'220'000	4'276'300	900'000	0	0	0
Nombre d'objets :				5	4'650'000	4'195'000	0	0	0	0
					<i>Dép. totales</i>					15'241'300
120 PLANIFICATION DE L'AMENAGEMENT LOCAL										
120.016.03 DEP	SAM 1076	Rade de Genève, espaces publics : Concours d'idées & de projet d'aménagement	05.05.2014	450'000	200'000	0	0	0	0	0
Totaux du sous-groupe fonctionnel :				450'000	200'000	0	0	0	0	0
Nombre d'objets :				1	250'000	0	0	0	0	0
					<i>Dép. totales</i>					450'000
TOTAUX DU GROUPE FONCTIONNEL :				450'000	200'000	0	0	0	0	0
Nombre d'objets :				1	250'000	0	0	0	0	0
					<i>Dép. totales</i>					450'000
TOTAUX GÉNÉRAUX :				318'823'550	10'480'400	34'540'700	42'034'500	48'400'000	23'152'000	0
Nombre d'objets :				31	20'528'500	45'878'250	52'876'000	38'979'500	0	0
					<i>Dép. totales</i>					316'869'850

Projets actifs

Il s'agit de futurs projets qui sont ou seront à l'étude en vue d'être soumis ensuite à la délibération du Conseil municipal. Certains projets, dont le coût futur n'est pas encore connu, ne sont, en l'état, pas chiffrés ; ils le seront ultérieurement.

Projets actifs chiffrés ou à chiffrer

N° PFI	Service		Localisation	Libellé	Année de dépôt prévisible	Coût estimé
	Gestionnaire	Bénéficiaire				
10	LOGEMENTS					
10 Logements (en général)						
010.000.09	DCA	GIM	Dpt Constructions et aménagement :	Etudes diverses du patrimoine financier 2015/16	2014	200'000
010.000.11	DCA	GIM	Dpt Constructions et aménagement :	Etudes diverses du patrimoine financier 2017/18	2016	200'000
010.000.13	DCA	GIM	Dpt Constructions et aménagement :	Etudes diverses du patrimoine financier 2019/20	2018	200'000
010.000.15	DCA	GIM	Dpt Constructions et aménagement :	Etudes diverses du patrimoine financier 2021/22	2020	200'000
010.000.17	DCA	GIM	Dpt Constructions et aménagement :	Etudes diverses du patrimoine financier 2023/24	2022	200'000
Total du sous-groupe fonctionnel :						1'000'000
11 Logements nouveaux						
011.060.12	DPBA	GIM	Grottes 8, rue des : [012.060.12]	Construction d'un immeuble de logements	2014	6'550'000
011.063.02	DCA	GIM	Vernier 113, rte de :	Acquisition d'un immeuble, logement & artisanat	2016	16'000'000
Total du sous-groupe fonctionnel :						22'550'000
12 Logements existants						
012.002.14	DPBA	GIM	Navigation 36, rue de la :	Rénovation de l'immeuble [St 0.27]	2015	4'600'000
012.002.18	DPBA	GIM	Navigation 38, rue de la :	Rénovation de l'immeuble [St 0.35]	2015	5'000'000
012.043.06	DPBA	GIM	Cordiers 8, rue des :	Démolition & reconstruction de l'immeuble [St 0.33]	2014	5'800'000
012.049.06	DPBA	GIM	Goetz-Monin 8, rue :	Rénovation de l'immeuble [St 0.38]	2014	6'700'000
012.051.05	DPBA	GIM	Navigation 4, place; Léman 11, rue :	Etude de rénovation de l'immeuble	2018	800'000
012.051.08	DPBA	GIM	Navigation 4, place de la, Fonds Galland :	Rénovation de l'immeuble [St 0.55]	2021	4'200'000
012.051.12	DPBA	GIM	Léman 11, rue du, Fonds Galland :	Rénovation de l'immeuble [St 0.51]	2021	3'700'000
012.060.12	DPBA	GIM	Grottes 10, rues des : [011.060.12]	Rénovation immeubles de logements [St 0.25]	2014	2'000'000
012.092.06	DPBA	GIM	Taconnerie 6, pl. de la :	Rénovation de l'immeuble [St 0.41]	2015	2'700'000
012.095.05	DPBA	GIM	Hoffmann 4 à 8, Schaub 41 à 45, Servette 100, rues :	Etude de rénovation des immeubles		<i>à chiffrer</i>
012.095.08	DPBA	GIM	Hoffmann 4 à 8, Schaub 41 à 45, Servette 100, rues :	Rénovation des immeubles [St 0.76]		<i>à chiffrer</i>
012.099.06	DPBA	GIM	Zürich 40, rue de :	Transformation et rénovation de l'immeuble [St 0.35]	2017	3'000'000
012.104.07	DPBA	GIM	Sainte-Clotilde, av. & Ernest-Ansermet, quai :	Etude réfection enveloppes & installations techn.		<i>à chiffrer</i>
012.104.08	DPBA	GIM	Jonction - Sainte-Clotilde 20-22, avenue :	Rénovation des immeubles [St 0.54]		<i>à chiffrer</i>
012.104.10	DPBA	GIM	Jonction - Ernest-Ansermet 36-38, quai :	Rénovation des immeubles [St 0.55]		<i>à chiffrer</i>
012.104.14	DPBA	GIM	Jonction - Ernest-Ansermet 40-42, quai :	Rénovation des immeubles [St 0.55]		<i>à chiffrer</i>
012.104.22	DPBA	GIM	Jonction - Deux-Ponts 29-31-33, rue des :	Rénovation des immeubles [St 0.59]		<i>à chiffrer</i>
012.104.26	DPBA	GIM	Jonction - Vélodrome 4-6-8-10-12-14, rue du :	Rénovation des immeubles [St 0.58]		<i>à chiffrer</i>

Projets actifs chiffrés ou à chiffrer

N° PFI	Service		Localisation	Libellé	Année de dépôt prévisible	Coût estimé
	Gestionnaire	Bénéficiaire				
012.810.08	ENE	GIM	Dpt Constructions et aménagement :	Travaux liés à la politique énergétique PF	2015	3'000'000
012.810.12	ENE	GIM	Dpt Constructions et aménagement :	Travaux liés à la politique énergétique PF	2018	3'000'000
012.810.14	ENE	GIM	Dpt Constructions et aménagement :	Travaux liés à la politique énergétique PF	2021	3'000'000
012.810.30	ENE	ENE	Patrimoine de la Ville de Genève :	Stratégie électrique, 1ère étape	2014	1'200'000
012.811.12	ENE	GIM	Patrimoine financier :	Travaux de rénovation de chaufferies vétustes	2016	1'000'000
012.811.14	ENE	GIM	Patrimoine financier :	Travaux de rénovation de chaufferies vétustes	2018	1'000'000
Total du sous-groupe fonctionnel :						50'700'000
TOTAL DU GROUPE FONCTIONNEL :						74'250'000
20 INDUSTRIE, ARTISANAT, COMMERCE (PF)						
020.005.06	DPBA	GIM	Vélodrome 2, rue du, Cité Jonction :	Sécurité incendie du centre artisanal	2014	2'500'000
020.014.12	DPBA	DFL	Châtelaine 43, av. de, ZIC :	Réalisation d'un Ecopôle		<i>à chiffrer</i>
020.016.07	DPBA	DFL	Gustave-Ador 78, quai, Eaux-Vives, parc des :	Etude pour réhabilitation dépendances du restaurant	2016	400'000
020.016.08	DPBA	DFL	Gustave-Ador 78, quai, Eaux-Vives, parc des :	Réhabilitation dépendances du restaurant		<i>à chiffrer</i>
020.018.06	DPBA	GIM	Dorcière, pl., Gare routière :	Rénovation du bâtiment	2015	2'200'000
020.030.04	DFL	DFL	Fondetec :	Financement capital de dotation, étape 2	2014	10'000'000
020.035.02	DPBA	DFL	Général-Guisan 34, quai du :	Rénovation des façades de l'hôtel Métropole		<i>à chiffrer</i>
Total du sous-groupe fonctionnel :						15'100'000
TOTAL DU GROUPE FONCTIONNEL :						15'100'000
30 ECOLES PUBLIQUES & PARASCOLAIRE						
30 Constructions existantes						
030.003.05	DPBA	ECO	Liotard 66, rue, Ecole Liotard :	Etude pour rénovation du bâtiment & agrandissement	2016	3'000'000
030.003.06	DPBA	ECO	Liotard 66, rue, Ecole Liotard :	Rénovation du bâtiment & agrandissement		<i>à chiffrer</i>
030.014.06	DPBA	ECO	Plantaporêts 1bis, rue des - école :	Création de quatre salles d'enseignement	2015	2'700'000
030.018.03	DPBA	ECO	Aïre 1, av. d', Ecole des Charmilles :	Etude pour rénovation de l'école		<i>à chiffrer</i>
030.018.06	DPBA	ECO	Aïre 1, av. d', Ecole des Charmilles :	Rénovation de l'école		<i>à chiffrer</i>
030.036.10	DPBA	ECO	Baulacre 8, rue, Ecole des Croupettes :	Réfection complète de la toiture	2015	2'600'000
030.085.09	DPBA	ECO	Bâtiments scolaires VDG :	Etudes sécurisation des accès bâtiments	2014	400'000
030.085.10	DPBA	ECO	Bâtiments scolaires VDG :	Sécurisation des accès des bâtiments	2017	5'000'000
030.089.06	DPBA	ECO	Berne 50, rue de, Ecole de Pâquis-Centre :	Rénovation enveloppe du bâtiment	2015	38'050'000
030.098.00	DPBA	ECO	Restaurants scolaires, cinq sites :	Réorganisation des cuisines de production		<i>à chiffrer</i>
030.101.00	ECO	ECO	Bâtiments scolaires; salles gymnastique :	Renouvellement de tout le matériel mobile	2014	650'000
Total du sous-groupe fonctionnel :						52'400'000

Projets actifs chiffrés ou à chiffrer

N° PFI	Service		Localisation	Libellé	Année de dépôt prévisible	Coût estimé
	Gestionnaire	Bénéficiaire				
31 Nouvelles constructions						
031.015.06	DPBA	ECO	Lamartine 16bis, rue :	Construction restaurant & locaux parascolaires, SEVE	2016	8'427'000
031.055.06	DCA	ECO	Boissière, Malagnou, quartier :	Acquisitions foncières pour constr. école	2019	10'000'000
031.056.08	DPBA	ECO	Mervelet - Forêt, secteur :	Concours/étude pr construction groupe scolaire	2015	2'000'000
031.095.06	DPBA	ECO	Saint-Georges 21, bd. : [061.050]	Construction équipements scolaires & petite enfance	2015	27'930'000
031.095.08	ECO	ECO	Saint-Georges 21, bd. :	Equipement d'un nouveau restaurant scolaire	2015	350'000
Total du sous-groupe fonctionnel :						48'707'000
TOTAL DU GROUPE FONCTIONNEL :						101'107'000
40 CULTURE & LOISIRS						
40 Culture & loisirs (équipements généraux)						
040.028.02	DPBA	DCS	Georges-Favon 38, bd, Plaine Plainpalais :	Aménagement dépôt bibliothèques	2014	1'150'000
Total du sous-groupe fonctionnel :						1'150'000
41 Bibliothèques, discothèques, vidéothèques						
041.034.02	BGE	BGE	Bastions, promenade des - BGE :	Numérisation des collections des bibliothèques	2015	5'460'000
041.034.06	DSIC	DCS	Dpt culture & sport :	Numérisation du patrimoine intellectuel genevois	2014	1'935'000
Total du sous-groupe fonctionnel :						7'395'000
42 Musées, conservatoire & jardin botaniques						
042.017.08	DPBA	MAH	Jaques-Dalcroze 11, boulevard Emile-; Casemates :	Réaménagement complet du 4ème étage	2014	1'400'000
042.040.26	DPBA	MHN	Malagnou 1, rte de - MHN :	Construction chambre frigorifique		<i>à chiffrer</i>
042.040.28	DPBA	MHN	Malagnou 1, rte de - MHN :	Mise en sécurité pour stockage produits inflammables		<i>à chiffrer</i>
042.043.07	DPBA	CJB	Impératrice 1, chemin de l', CJB :	Etude pour rénovation de la serre tempérée	2016	300'000
042.043.08	DPBA	CJB	Impératrice 1, chemin de l', CJB :	Rénovation de la serre tempérée	2018	2'200'000
042.043.21	DPBA	CJB	Impératrice 1, chemin de l', CJB :	Etude d'une volière & aménagement du parc animalier		<i>à chiffrer</i>
042.095.20	DCS	DCS	Stand 22, rue & Saint-Georges 41, bd :	Déménagement des collections au dépôt du Carré-Vert	2014	5'740'000
Total du sous-groupe fonctionnel :						9'640'000

Projets actifs chiffrés ou à chiffrer

N° PFI	Service		Localisation	Libellé	Année de dépôt prévisible	Coût estimé
	Gestionnaire	Bénéficiaire				
43 Théâtres & concerts						
043.008.03	DPBA	SAT	Carouge 42, rue de, Casino-Théâtre :	Etude rénov. installations techniques & scéniques	2016	300'000
043.008.04	DPBA	SAT	Carouge 42, rue de, Casino-Théâtre :	Rénovation installations techniques & scéniques	2018	3'000'000
043.051.04	DPBA	SEC	Charles-Sturm 15, rue :	Construction d'un pavillon de la danse	2016	9'000'000
043.054.04	DPBA	SEC	Bâtie 10, ch. de la; anciens réservoirs :	Construction espace diffusion musiques amplifiées	2020	7'200'000
Total du sous-groupe fonctionnel :						19'500'000
44 Conservation du patrimoine						
044.027.13	DCA	DCA	Dpt Constructions et aménagement - CPA :	Subventions travaux bâtiments cultuels 2015 - 2018	2014	400'000
044.027.14	DCA	DCA	Dpt Constructions et aménagement - CPA :	Subventions travaux bâtiments cultuels 2019 - 2022	2018	400'000
044.027.16	DCA	DCA	Dpt Constructions et aménagement - CPA :	Subventions travaux bâtiments cultuels 2023 - 2026	2022	400'000
044.035.02	DCA	EXT	Madeleine 15, place de la :	Subvention restauration du Temple	2016	600'000
044.038.02	DCA	EXT	Fusterie 18, place de la :	Subvention restauration du Temple	2015	400'000
Total du sous-groupe fonctionnel :						2'200'000
46 Animations & loisirs						
046.055.06	DPBA	SOC	Henri-Golay 40, avenue :	Rénovation de la Ferme Menut-Pellet	2015	7'055'000
046.057.01	DPBA	GIM	Diverses salles communales :	Etudes de rénovations, réfections		<i>à chiffrer</i>
046.104.03	LOM	LOM	Dpt Environnement urbain et sécurité :	Acquisition, renouvellement matériel de fêtes 2014	2014	300'000
046.104.04	LOM	LOM	Dpt Environnement urbain et sécurité :	Acquisition, renouvellement matériel de fêtes 2017	2017	800'000
046.107.02	SEC	SEC	Cinémas Cinélux, Scala, City, Nord-Sud :	Subvention investissement participation rénovations	2015	1'000'000
046.109.02	DPBA	ECO	Bois-de-la-Bâtie : [091.004.07]	Transformation de deux bâtiments	2015	1'875'000
Total du sous-groupe fonctionnel :						11'030'000
TOTAL DU GROUPE FONCTIONNEL :						50'915'000

Projets actifs chiffrés ou à chiffrer

N° PFI	Service		Localisation	Libellé	Année de dépôt prévisible	Coût estimé
	Gestionnaire	Bénéficiaire				
50			SPORTS			
050.012.32	SPO	SPO	Lieu à définir :	Achat d'une patinoire à glace	2015	400'000
050.012.62	ENE	SPO	Hans-Wilsdorf 4, rue, Vernets :	Travaux rénovation chaufferie	2014	1'600'000
050.012.64	ENE	SPO	Hans-Wilsdorf 4, rue; Centre sportif des Vernets :	Rénovation de la ventilation de la piscine		à chiffrer
050.014.17	DPBA	SPO	Frontenex 7, Pl. de, Stade Frontenex & Pré-Picot :	Etude rénovation & extension des bâtiments		à chiffrer
050.014.20	DPBA	SPO	Frontenex 7, Pl. de, Stade Frontenex & Pré-Picot :	Rénovation & extension des bâtiments		à chiffrer
050.016.17	DPBA	SPO	Vessy 14, rte de, Stade du Bout-du-Monde :	Etude pour transformation du pavillon des sports		à chiffrer
050.016.18	DPBA	SPO	Vessy 14, rte de, Stade du Bout-du-Monde :	Transformation du pavillon des sports		à chiffrer
050.016.20	DPBA	SPO	Vessy 14, rte de, Stade du Bout-du-Monde :	Remplacement sol sportif salle B		à chiffrer
050.020.02	DPBA	SPO	Trembley, parc; Giuseppe-Motta, av. :	Réfection d'un terrain de football en synthétique	2014	1'000'000
050.020.04	DPBA	SPO	Vermont 33, r. de, Stade de Varembe :	Réfection d'un terrain de football en synthétique	2014	1'500'000
050.020.07	DPBA	SPO	Vermont 33, r. de, Stade de Varembe :	Etude pour rénovation & agrandissement vestiaires		à chiffrer
050.020.08	DPBA	SPO	Vermont 33, r. de, Stade de Varembe :	Construction & rénovation de vestiaires		à chiffrer
050.044.06	DPBA	SPO	Ecu 24, ch. de l', Stade des Libellules :	Transformation terrain football "A" en synthétique	2015	1'500'000
050.044.09	DPBA	SPO	Ecu 24, ch. de l', Stade des Libellules :	Etude pour rénovation et agrandissement vestiaires		à chiffrer
050.044.10	DPBA	SPO	Ecu 24, ch. de l', Stade des Libellules :	Rénovation et agrandissement des vestiaires		à chiffrer
050.045.04	DPBA	SPO	Frontenex 64, rte, Stade de Richemont :	Couverture du stade	2015	1'750'000
050.046.08	DPBA	SPO	Neuchâtel 47, rue de, Pâquis Centre :	Réfection complète de la piscine	2015	1'700'000
050.047.07	DPBA	SPO	Vessy 31, rte de, Centre sportif de Vessy :	Etude & travaux mise à niveau installations CVSE	2015	1'500'000
050.059.06	DPBA	SPO	François-Dussaud 12, rue, Queue d'Arve :	Remplacement revêtement de sol salle Omnisport	2014	2'000'000
050.059.09	DPBA	SPO	François-Dussaud 12, rue, Queue d'Arve :	Etude construction étage intermédiaire Boulodrome	2015	400'000
050.060.05	DPBA	SPO	Bâtie 4, ch. de la; Stade du Bois-de-la-Bâtie :	Etude pour rénovation & agrandissement vestiaires		à chiffrer
050.060.06	DPBA	SPO	Bâtie 4, ch. de la; Stade du Bois-de-la-Bâtie :	Construction & rénovation de vestiaires		à chiffrer
050.060.10	DPBA	SPO	Bâtie 4, ch. de la; Stade du Bois-de-la-Bâtie :	Transformation terrain football "A" en synthétique	2015	1'500'000
050.065.06	DPBA	SPO	Eaux-Vives, site de la gare des : [061.048]	Construction d'un complexe sport, jeunesse, crèche		à chiffrer
050.066.06	ECO	ECO	Rive gauche; Equipement PROXISPORT :	Installation équipements sportifs urbains proximité	2015	400'000
050.068.04	DCS	DCS	Trèfle-Blanc, ch. du; Lancy :	Nouvelle patinoire compétition, particip. financière	2017	5'000'000
Total du sous-groupe fonctionnel :						20'250'000
TOTAL DU GROUPE FONCTIONNEL :						20'250'000

Projets actifs chiffrés ou à chiffrer

N° PFI	Service		Localisation	Libellé	Année de dépôt prévisible	Coût estimé
	Gestionnaire	Bénéficiaire				
	60	SOCIAL				
			60 Social (équipements généraux)			
060.011.06	DPBA	SOC	Piachaud 4, rue, "Ancien manège" :	Création d'un espace de quartier	2018	15'500'000
060.011.08	SDPE	SDPE	Piachaud 4, rue, "Ancien manège" :	Mobilier et matériel pour nouvelles places de crèche	2018	84'000
Total du sous-groupe fonctionnel :						15'584'000
			61 Enfants et jeunesse			
061.021.08	DPBA	SDPE	Madeleine 16, rue de la :	Réfection enveloppe & réaménagement crèche	2016	4'600'000
061.021.10	SDPE	SDPE	Madeleine 16, rue de la :	Mobilier et matériel pour nouvelles places de crèche	2016	100'800
061.050.06	SDPE	SDPE	Saint-Georges 21, bd. : [031.095]	Mobilier et matériel pour nouvelles places de crèche	2015	614'175
061.054.01	DPBA	DEJ	Bout-du-Monde 6, route du - DEJ :	Etude rénovation villa Saint Exupéry (ex Tardy)		<i>à chiffrer</i>
061.054.02	DPBA	DEJ	Bout-du-Monde 6, route du - DEJ :	Rénovation de la villa Saint Exupéry (ex Tardy)		<i>à chiffrer</i>
061.056.04	DPBA	SDPE	Frontenex 54, rte, "Villa Ambrosetti" :	Transformation en crèche		<i>à chiffrer</i>
061.056.06	SDPE	SDPE	Frontenex 54, rte, "Villa Ambrosetti" :	Mobilier et matériel pour nouvelles places de crèche		<i>à chiffrer</i>
061.105.01	DPBA	SDPE	Eaux-Vives, parc des; (grande dépendance) :	Transformation pour création d'un EVE		<i>à chiffrer</i>
061.105.02	SDPE	SDPE	Eaux-Vives, parc des; (grande dépendance) :	Mobilier, jeux, informatique nouvelles places EVE		<i>à chiffrer</i>
Total du sous-groupe fonctionnel :						5'314'975
			64 Centres sociaux			
064.026.06	DPBA	SOC	Saint-Jean 45, rue de :	Réalisation maison relais pour jeunes en formation	2015	3'500'000
064.026.10	DPBA	SOC	Fort-Barreau, rue du :	Achat de 20 modules pour des logements relais	2014	2'500'000
064.027.02	DPBA	SOC	Vermont 21, rue de :	Rénovation et réaffectation de la villa	2014	2'050'000
Total du sous-groupe fonctionnel :						8'050'000
TOTAL DU GROUPE FONCTIONNEL :						28'948'975

Projets actifs chiffrés ou à chiffrer

N° PFI	Service		Localisation	Libellé	Année de dépôt prévisible	Coût estimé
	Gestionnaire	Bénéficiaire				
	70	SECURITE PUBLIQUE				
			72	Police municipale		
072.006.02	SEEP	SEEP	Stratégie de sécurité municipale :	Ligne graphique & nouvelles enseignes	2015	200'000
Total du sous-groupe fonctionnel :						200'000
			73	Service incendie		
073.006.03	DSIC	SIS	Vieux-Billard 11, rue du :	Mise à niveau du central d'alarme 2017	2016	1'500'000
073.019.08	DPBA	SIS	Rive droite, lieu à déterminer :	Nouvelle caserne 2 du SIS		<i>à chiffrer</i>
073.019.28	DPBA	SIS	Vieux-Billard 11, rue du, caserne 1 :	Aménagements de la cour pour camion-grue		<i>à chiffrer</i>
073.023.04	SIS	SIS	Vieux-Billard 11, rue du :	Renouvellement de la protection respiratoire	2016	2'500'000
073.028.08	SIS	SIS	Vieux-Billard 11, rue du :	Renouvellement véhicules SIS 2015	2014	1'980'000
073.028.10	SIS	SIS	Vieux-Billard 11, rue du :	Renouvellement véhicules SIS 2016, plus berce mousse	2015	3'260'000
073.028.12	SIS	SIS	Vieux-Billard 11, rue du :	Renouvellement véhicules SIS 2017	2016	1'575'000
073.028.18	SIS	SIS	Vieux-Billard 11, rue du :	Renouvellement matériel désincarcération	2016	1'500'000
073.031.00	SIS	SIS	Vieux-Billard 11 & Étraz 128, route de l' :	Système modulaire d'entretien des tuyaux	2014	800'000
073.032.00	SIS	SIS	Vieux-Billard 11, rue du :	Renouvell. équipement personnel incendie (EPI)	2015	1'100'000
Total du sous-groupe fonctionnel :						14'215'000
TOTAL DU GROUPE FONCTIONNEL :						14'415'000
	80	HYGIENE & SALUBRITE PUBLIQUE				
			81	Protection des eaux		
081.008.32	GCI	GCI	Dpt Constructions et aménagement : [Fr. 2 Mio net]	PGEE - Interventions prioritaires, étape 1	2014	9'400'000
081.011.02	GCI	GCI	Franchises, rte des : [101.700.06]	Construction d'un collecteur EP	2015	3'000'000
081.021.07	GCI	GCI	Charmilles, Châtelaine, St-Jean, Rhône, secteur :	Etudes de construction d'un collecteur EP	2015	200'000
081.048.00	GCI	GCI	Velours, ch. du : [101.830.14]	Entretien, reconstruction, modification collecteurs	2014	850'000
081.049.00	GCI	GCI	Voie-Creuse, rue de la : [101.085.02]	Entretien, reconstruction, modification collecteurs	2017	2'500'000
081.050.00	GCI	GCI	Voltaire, Malatrex, Vuache, rues : [101.700.08]	Entretien, reconstruction, modification collecteurs	2014	2'800'000
081.099.06	GCI	GCI	Jaques-Dalcroze bd. & Ami-Lullin r. : [101.114]	Reconstruction des collecteurs	2015	300'000
081.100.02	GCI	GCI	Rois, rue des : [102.605.10]	Entretien, reconstruction collecteurs	2016	700'000
081.102.02	GCI	GCI	Edouard-Tavan, ch. :	Mise en séparatif réseau collecteurs	2015	1'000'000
081.103.02	GCI	GCI	Eidguenots, av. des - PLQ :	Mise en séparatif réseau collecteurs	2015	800'000
081.104.02	GCI	GCI	Appia av. & Morillons, rte des :	Assainissement lié nouvelle route des Nations	2017	3'400'000

Projets actifs chiffrés ou à chiffrer

N° PFI	Service		Localisation	Libellé	Année de dépôt prévisible	Coût estimé
	Gestionnaire	Bénéficiaire				
081.105.02	GCI	GCI	Point-du-Jour & Pré-Cartelier, ch. - PLQ :	Mise en séparatif réseau collecteurs	2016	1'300'000
081.106.01	GCI	GCI	William-Lescaze, ch; exutoire du Rhône :	Etude d'assainissement	2016	1'000'000
081.106.02	GCI	GCI	Village-Suisse, rue du : [102.067.02]	Mise en séparatif réseau collecteurs	2014	2'006'000
081.107.02	GCI	GCI	Champ-Baron ch. du, PLQ :	Construction nouveau collecteur en séparatif	2015	1'015'000
081.108.02	GCI	GCI	La Grange, parc :	Mise en conformité séparateur particulaire	2016	1'500'000
081.109.02	GCI	GCI	Divers parcs municipaux :	Fontaines, séparation des réseaux d'eau	2015	750'000
081.110.01	GCI	GCI	Sellières, ch. des, Vernier - parcelle privée VdG :	Etude d'assainissement ancien Clos d'équarrissage	2015	600'000
081.110.02	GCI	GCI	Sellières, ch. des, Vernier - parcelle privée VdG :	Assainissement ancien Clos d'équarrissage	2017	6'000'000
081.111.02	GCI	GCI	Allobroges, r. des & Cheval-Blanc, quai :	Mise en séparatif du collecteur	2015	2'500'000
081.112.02	GCI	GCI	Cimetière, av. du :	Mise en séparatif réseau d'égouts	2015	1'500'000
081.113.02	GCI	GCI	J.-L. Prévost, ch. & Fontaines-Saintes, r. des :	Mise en séparatif des égouts	2017	2'500'000
081.114.02	GCI	GCI	Mervelet, quartier du, PLQ :	Mise en séparatif des égouts	2014	4'000'000
081.502.18	GCI	GCI	CEVA - Champel, plateau de : [102.502]	Travaux d'assainissement	2015	2'960'000
Total du sous-groupe fonctionnel :						52'581'000
82 Enlèvement & traitement des déchets						
082.021.06	GCI	VVP	Dpt Environnement urbain et sécurité - VVP :	Création de sites de récupération des déchets	2014	3'000'000
082.026.00	LOM	LOM	Dpt Environnement urbain et sécurité :	Renouvellement conteneurs & matériel tri sélectif	2015	120'000
082.028.02	DPBA	VVP	Soubeyran 10, rue :	Aménagement d'un local pour personnel VVP	2015	700'000
082.030.02	DPBA	VVP	Montbrillant, rue de :	Création d'un dépôt de nettoyage type A		<i>à chiffrer</i>
082.031.02	SEVE	SEVE	Divers parcs municipaux :	Amélioration gestion des déchets		<i>à chiffrer</i>
082.050.02	GCI	GCI	Aire, ancienne décharge d' :	Participation à l'assainissement	2018	2'000'000
Total du sous-groupe fonctionnel :						5'820'000
84 Cimetières & crématoires						
084.005.08	DPBA	SPF	Bâtie 13, ch. de la, Crématoire de Saint-Georges :	Rénovation enveloppe et installations techniques	2015	10'000'000
084.005.12	DPBA	SPF	Bâtie 13, ch. de la, Centre funéraire St-Georges :	Construction d'un garage pour véhicules mortuaires	2015	1'200'000
084.005.28	SPF	SPF	Cimetière 1, av. du, Cimetière de Saint-Georges :	Construction nouveau jardin du souvenir	2014	100'000
084.008.08	DPBA	SPF	Rois 10, rue des, Cimetière de Plainpalais :	Rénovation des installations techniques	2014	3'381'500
084.012.03	SEVE	SEVE	St-Georges, Châtelaine, Plainpalais, Pt-Saconnex :	Plans de gestion des cimetières	2018	450'000
084.013.02	SEVE	SEVE	Cimetières municipaux, trois sites :	Optimisation du processus d'inhumation	2015	1'750'000
Total du sous-groupe fonctionnel :						16'881'500
TOTAL DU GROUPE FONCTIONNEL :						75'282'500

Projets actifs chiffrés ou à chiffrer

N° PFI	Service		Localisation	Libellé	Année de dépôt prévisible	Coût estimé
	Gestionnaire	Bénéficiaire				
90	AMENAGEMENT DU DOMAINE PRIVE VG					
91	Parcs & promenades					
091.000.05	SEVE	SEVE	Espaces verts municipaux :	Etudes diverses gestion et aménagement espaces verts	2014	150'000
091.001.04	SEVE	SEVE	La Grange & Eaux-Vives, parcs :	Réalisation 1ère étape plan de gestion	2015	3'500'000
091.004.10	SEVE	SEVE	Bois-de-la-Bâtie :	Réalisation zone de loisirs	2014	5'625'000
091.007.12	ECO	ECO	Parcs publics, divers sites :	Aménagement d'aires de jeux	2017	1'500'000
091.075.10	SEVE	SEVE	Fleurissement du domaine public :	Achat de bacs mobiles	2015	600'000
091.080.06	GCI	GCI	Saint-Jean, falaises de :	Sécurisation des cheminements	2014	3'000'000
091.080.12	SEVE	SEVE	Bois-de-la-Bâtie :	Requalification voie d'accès & cheminements	2015	5'500'000
091.083.05	SAM	GCI	Saint-Antoine, bastion de :	Etude d'aménagement suite découvertes archéologiques	2014	100'000
091.091.04	SEVE	SEVE	Parcs et domaine public : (Etape 2)	Entretien et sécurisation du patrimoine boisé	2016	7'000'000
091.092.06	SEVE	SEVE	Divers lieux Ville de Genève :	Mise aux normes de pataugeoires	2014	3'000'000
091.095.04	GCI	GCI	Saint-Georges 21, bd.; Stand & Gazomètres, rues :	Aménag. extérieurs; Ecoquartier Carré Vert	2015	17'394'000
091.099.00	SEVE	SEVE	Espaces verts, y compris cimetières :	Outil de gestion espaces verts, relevés géomètre	2014	1'200'000
091.100.02	SEVE	SEVE	Baulacre, rue : [092.069]	Réaménagement du parc Beaulieu	2016	6'000'000
091.101.00	SEVE	SEVE	Bertrand, Bastions, Geisendorf, parcs :	Plans de gestion	2015	400'000
091.102.02	SEVE	SEVE	Saint-Jean, parc :	Réaménagement du parc	2015	3'000'000
091.103.02	SEVE	SEVE	Divers lieux :	Requalification espaces verts résiduels	2015	5'000'000
Total du sous-groupe fonctionnel :						62'969'000
92	Moyens de gestion des espaces verts					
092.017.10	DPBA	SEVE	Frontenex 71, rte de, parc La Grange, "La Ferme" :	Rénovation du bâtiment	2017	2'020'000
092.069.03	DPBA	SEVE	Baulacre 3, rue, Beaulieu :	Etude rénovation anciennes serres & bâtiments	2016	500'000
092.069.06	DPBA	SEVE	Baulacre 3, rue, Beaulieu : [091.100]	Rénovation anciennes serres & bâtiments	2018	4'500'000
Total du sous-groupe fonctionnel :						7'020'000
TOTAL DU GROUPE FONCTIONNEL :						69'989'000

Projets actifs chiffrés ou à chiffrer

N° PFI	Service		Localisation	Libellé	Année de dépôt prévisible	Coût estimé
	Gestionnaire	Bénéficiaire				
100	AMENAGEMENT DU DOMAINE PUBLIC					
100	Aménagement DP (en général)					
100.000.09	DCA	GCI	Dpt Constructions et aménagement :	Etudes diverses aménag. du domaine public 2015/16	2014	100'000
100.000.11	DCA	GCI	Dpt Constructions et aménagement :	Etudes diverses aménag. du domaine public 2017/18	2016	100'000
100.000.13	DCA	GCI	Dpt Constructions et aménagement :	Etudes diverses aménag. du domaine public 2019/20	2018	100'000
100.000.15	DCA	GCI	Dpt Constructions et aménagement :	Etudes diverses aménag. du domaine public 2021/22	2020	100'000
100.000.17	DCA	GCI	Dpt Constructions et aménagement :	Etudes diverses aménag. du domaine public 2023/24	2022	100'000
Total du sous-groupe fonctionnel :						500'000
101 Rues, routes & ouvrages d'art						
101.018.20	GCI	GCI	Vieille Ville, les rues de la :	Pavage des rues, étape 1	2016	1'900'000
101.044.12	GCI	GCI	Kazem-Radjavi, rue (zone 2) : [102.600.27]	Réaménagement de la rue	2015	780'000
101.072.26	GCI	GCI	Saint-Jean, rue de :	Sécurisation itinéraires scolaires	2015	2'000'000
101.085.02	GCI	GCI	Voie-Creuse, rue de la : [081.049.00]	Amén. cpl. construction d'immeubles, suite PLQ, PLCP		<i>à chiffrer</i>
101.110.12	GCI	GCI	Mon-Soleil & Collombettes, ch., PLQ [Fr. 0 net] :	Travaux d'aménagement	2014	800'000
101.114.02	GCI	GCI	Jaques-Dalcroze bd. & Ami-Lullin r. : [081.099]	Réaménagement chaussées & trottoirs	2015	1'900'000
101.115.02	GCI	GCI	Quais de l'Arve :	Réfection barrières de protections historiques	2015	2'840'000
101.116.02	GCI	GCI	Acacias, rte des :	Création d'une double voix de circulation	2015	1'400'000
101.400.12	GCI	GCI	Ile, passerelle de l' : [OA 5117]	Entretien de l'ouvrage	2015	2'000'000
101.400.18	GCI	GCI	Sous-Terre, pont : [OA 5125]	Entretien et renforcement de l'ouvrage		<i>à chiffrer</i>
101.400.62	GCI	GCI	Général-Guisan, quai du :	Réfection de la structure du quai	2015	3'000'000
101.400.83	GCI	GCI	Bergues, quai des [OA 5140] :	Etudes restauration ou démolition, reconstruction	2014	600'000
101.400.84	GCI	GCI	Bergues, quai des [OA 5140] :	Restauration ou démolition, reconstruction		<i>à chiffrer</i>
101.401.05	GCI	GCI	Divers ouvrages d'art :	Inspections 2015	2014	250'000
101.401.07	GCI	GCI	Divers ouvrages d'art :	Inspections 2016	2015	250'000
101.600.11	SAM	SAM	QV - Diverses rues :	Etude de rénovation & adjonctions de coffrets	2015	100'000
101.600.12	SAM	SAM	QV - Diverses rues :	Travaux de rénovation & adjonctions de coffrets	2017	1'500'000
101.700.02	GCI	GCI	OPB - Pestalozzi, rue de; Trembley, av. de :	Aménagements et assainissement du bruit	2016	6'400'000
101.700.04	GCI	GCI	OPB - Turretini, Seujet, quais :	Aménagements et assainissement du bruit	2015	1'200'000
101.700.06	GCI	GCI	OPB - Franchises, rte des : [081.011.02]	Aménagements et assainissement du bruit	2015	6'100'000
101.700.08	GCI	GCI	OPB - Voltaire, rue : [081.050.00]	Aménagements et assainissement du bruit	2014	2'000'000
101.701.02	GCI	GCI	OPB - Montchoisy, Eaux-Vives, rues :	Aménagements et assainissement du bruit		<i>à chiffrer</i>
101.701.04	GCI	GCI	OPB - Malagnou, route de : [081.038.02/ 102.088.02]	Entretien et assainissement du bruit	2015	4'500'000
101.701.10	GCI	GCI	OPB - Mail, avenue du :	Aménagements et assainissement du bruit	2015	4'800'000

Projets actifs chiffrés ou à chiffrer

N° PFI	Service		Localisation	Libellé	Année de dépôt prévisible	Coût estimé
	Gestionnaire	Bénéficiaire				
101.701.30	GCI	GCI	OPB - Louis-Aubert, av. :	Pose de revêtement phono absorbant	2015	1'400'000
101.702.04	SAM	EXT	OPB - Dpt Constructions et aménagement :	Subv. pr mesures antibruit sur façades	2016	1'500'000
101.702.06	SAM	EXT	OPB - Dpt Constructions et aménagement :	Subv. pr mesures antibruit sur façades	2017	1'500'000
101.830.05	GCI	GCI	Dpt Constructions et aménagement :	Amén envir urb compl à imm, équipmts, PLQ-PLCP 2014	2015	1'500'000
101.830.06	GCI	GCI	Dpt Constructions et aménagement :	Amén envir urb compl à imm, équipmts, PLQ-PLCP 14-15	2016	800'000
101.830.14	GCI	GCI	Velours, ch. du : [081.048.00/102.015.13]	Amén. cpl à construction immeubles, suite PLQ-PLCP	2014	6'000'000
101.850.10	GCI	GCI	Quinze lieux en Ville de Genève :	Fournitures & mise en place d'abris vélo	2015	500'000
101.860.08	GCI	GCI	QV - Diverses rues :	Réalisations et aménagements cyclables	2015	1'000'000
101.900.10	SAM	SAM	Domaine public - Plan lumière :	Remplacement de luminaires, 2ème étape	2014	2'100'000
101.900.14	SAM	SAM	Domaine public - Plan lumière :	Remplacement supports d'éclairage public, 2e étape	2014	2'200'000
101.900.30	SAM	SAM	PL - Neuve, place de :	Illumination façades et rénovation éclairage	2015	750'000
101.900.38	SAM	SAM	PL - Jardin Anglais :	Rénovation éclairage public & assainissement réseaux	2016	600'000
101.900.40	SAM	SAM	PL - Coulouvrenière, pont de la :	Nouvelle illumination des arches du pont	2015	250'000
101.900.44	SAM	SAM	PL - Parc Barton & Villa Barton	Assainissement réseau & rénovation de l'éclairage	2015	800'000
Total du sous-groupe fonctionnel :						65'220'000

102 Places, rues résidentielles, trafic modéré

102.015.16	GCI	GCI	Dorcière, place, "Fontaine des 4 Saisons" :	Mise en circuit fermé alimentation en eau du bassin	2015	500'000
102.033.07	GCI	GCI	Mont-Blanc, pont du :	Etude complémentaire élargissement du pont	2015	1'800'000
102.067.02	GCI	GCI	Village-Suisse, rue du : [081.106.02]	Aménagement & piétonisation de la rue	2014	1'890'000
102.089.10	LOM	LOM	Dpt Environnement urbain et sécurité :	Achat et renouvellement de bornes rétractables	2015	250'000
102.089.12	LOM	LOM	Dpt Environnement urbain et sécurité :	Achat et renouvellement de bornes rétractables	2017	300'000
102.099.02	GCI	GCI	Vélodrome, place du :	Réaménagement de la place, 2ème étape	2015	800'000
102.099.03	SAM	GCI	Augustins, place des :	Etude d'aménagement de la place	2014	350'000
102.100.02	LOM	LOM	Dpt Environnement urbain et sécurité :	Mise en passe sur le domaine public	2015	250'000
102.101.04	LOM	LOM	Dpt Environnement urbain et sécurité :	Rénovation et entretien des bancs publics	2016	900'000
102.502.07	SAM	GCI	CEVA - Eaux-Vives & Champel, secteurs :	Schémas circulation, mesures d'accompagnement	2014	200'000
102.502.10	GCI	GCI	CEVA - Eaux-Vives, gare; Viollier, rue : [081.502]	Aménagements en liaison avec gare, secteurs COMOGEV	2015	23'700'000
102.502.12	GCI	GCI	CEVA - Eaux-Vives, av. de la Gare des : [081.502]	Aménagements en liaison avec la gare, secteur VG	2015	35'390'000
102.502.20	GCI	GCI	CEVA - Champel, quartier de : [081.502]	Aménagements en liaison avec la halte	2015	15'000'000
102.505.03	DCA	DCA	Cornavin, gare de & abords :	Etudes aménagements liés extension gare souterraine	2015	3'000'000
102.550.03	SAM	GCI	GP - Charmilles, place des :	Etudes d'aménagement	2017	350'000
102.550.07	SAM	GCI	GP - Eaux-Vives, place des :	Etudes d'aménagement	2015	380'000
102.570.04	SAM	GCI	Voie verte, Bois de la Bâtie :	Franchissement des niveaux, études	2016	700'000
102.570.08	GCI	GCI	Voie verte, rives droite & gauche :	Aménagements, 2ème étape	2018	4'490'000

Projets actifs chiffrés ou à chiffrer

N° PFI	Service		Localisation	Libellé	Année de dépôt prévisible	Coût estimé
	Gestionnaire	Bénéficiaire				
102.570.10	GCI	GCI	Voie verte, rives droite & gauche :	Aménagements, 3ème étape	2019	11'145'000
102.570.12	GCI	GCI	Voie verte, rives droite & gauche :	Aménagements, 4ème étape	2020	3'080'000
102.600.30	GCI	GCI	QV - Petit-Saconnex, place du & Pasteur, ch. :	Réaménagement de la place et du chemin	2015	3'000'000
102.605.02	GCI	GCI	QV - Acacias, rte - Liotard, rue :	Aménagements de nouvelles zones 30	2014	1'910'000
102.605.07	SAM	GCI	QV - Saint-Georges, bd. de :	Etude d'aménagement	2014	470'000
102.605.10	GCI	GCI	QV - Rois, rue des : [081.100.02]	Aménagements de la rue	2016	4'000'000
102.605.13	SAM	GCI	QV - Pré-l'Évêque, place du :	Etudes d'aménagement	2015	400'000
102.750.05	SAM	GCI	Voie verte, Bois-de-la-Bâtie, pont de la Jonction :	Ascenseur, passerelles, organisation d'un concours	2017	400'000
102.750.19	SAM	GCI	ZP - Bergues, quai des :	Etude d'aménagement	2015	700'000
102.750.26	GCI	GCI	ZP - Grottes, pl. des : [101.006]	Reconstruction et aménagement de la place	2015	2'000'000
102.755.16	GCI	GCI	ZP - Synagogue, place de la :	Rénovation et piétonisation	2018	1'500'000
102.755.23	SAM	GCI	ZP - Neuve, place de :	Etude et aménagement d'un espace public		à chiffrer
102.755.26	GCI	GCI	ZP - Neuve, place de :	Réaménagement de la place		à chiffrer
Total du sous-groupe fonctionnel :						118'855'000
103 Parkings publics						
103.005.08	GCI	GCI	Domaine public :	Subvention & réalisation VLS, étape 2	2015	1'780'000
103.007.02	SPO	SPO	Hans-Wilsdorf 4-6, rue; Centre sportif des Vernets :	Remplacement des automates du parking	2014	170'000
Total du sous-groupe fonctionnel :						1'950'000
104 Bâtiments, édicules publics						
104.004.00	LOM	LOM	Parcs et domaine public :	Renouvellement cinq cabines WC autonettoyantes	2015	1'500'000
Total du sous-groupe fonctionnel :						1'500'000
106 Transports publics						
106.096.04	GCI	GCI	GP - Frontenex, av. & rte - TPG :	Aménagements nouvelle ligne transports publics	2016	8'000'000
106.520.12	GCI	GCI	Diverses rues - TPG :	Aménagements liés au plan directeur TC 2016-2019	2016	1'000'000
Total du sous-groupe fonctionnel :						9'000'000
TOTAL DU GROUPE FONCTIONNEL :						197'025'000

Projets actifs chiffrés ou à chiffrer

N° PFI	Service		Localisation	Libellé	Année de dépôt prévisible	Coût estimé
	Gestionnaire	Bénéficiaire				
110	ADMINISTRATION GENERALE					
111	Administration générale - objets mobiliers					
111.007.03	DSIC	DSIC	Dpt Finances et logement :	Renouvellement du progiciel intégré SAP	2018	8'000'000
111.011.10	DSIC	DSIC	Dpt Finances et logement :	Réseaux informatiques et téléphoniques 2019-2023	2018	4'500'000
111.030.32	DSIC	DSIC	Dpt Finances et logement :	4ème PSIC - Plan biennal systèmes d'information	2016	6'400'000
111.030.34	DSIC	CM	Dpt Finances et logement :	Système d'information et équipement du CM 2016-17	2016	100'000
111.030.36	DSIC	DSIC	Dpt Finances et logement :	5ème PSIC - Plan biennal systèmes d'information	2018	6'400'000
111.030.38	DSIC	DSIC	Dpt Finances et logement :	6ème PSIC - Plan biennal systèmes d'information	2020	6'400'000
111.030.40	DSIC	CM	Dpt Finances et logement :	Système d'information et équipement du CM 2018-20	2018	300'000
111.030.42	DSIC	CM	Dpt Finances et logement :	Système d'information et équipement du CM 2020-21	2020	100'000
111.030.44	DSIC	DSIC	Dpt Finances et logement :	7ème PSIC - Plan biennal systèmes d'information	2022	6'400'000
111.030.46	DSIC	CM	Dpt Finances et logement :	Système d'information et équipement du CM 2022-23	2022	100'000
111.030.48	DSIC	CM	Dpt Finances et logement :	Système d'information et équipement du CM 2024-25	2024	300'000
111.034.22	LOM	LOM	Dpt Environnement urbain et sécurité :	Plan de renouvellement des véhicules (hors SIS)	2015	6'300'000
111.034.26	LOM	LOM	Dpt Environnement urbain et sécurité :	Plan de renouvellement des véhicules (hors SIS)	2016	6'300'000
111.034.30	LOM	LOM	Dpt Environnement urbain et sécurité :	Plan de renouvellement des véhicules (hors SIS)	2017	6'300'000
111.034.32	LOM	LOM	Dpt Environnement urbain et sécurité :	Plan de renouvellement des véhicules (hors SIS)	2018	6'300'000
111.034.34	LOM	LOM	Dpt Environnement urbain et sécurité :	Plan de renouvellement des véhicules (hors SIS)	2019	6'300'000
111.034.36	LOM	LOM	Dpt Environnement urbain et sécurité :	Plan de renouvellement des véhicules (hors SIS)	2020	6'300'000
111.047.13	DFIN	DFIN	Dpt Finances et logement :	11ème PAM - Renouv. mobilier, machines, équip.	2016	2'400'000
111.047.14	DFIN	DFIN	Dpt Finances et logement :	12ème PAM - Renouv. mobilier, machines, équip.	2019	2'400'000
111.047.15	DFIN	DFIN	Dpt Finances et logement :	13ème PAM - Renouv. mobilier, machines, équip.	2022	2'400'000
Total du sous-groupe fonctionnel :						84'000'000
112	Administration générale - objets immobiliers					
112.000.11	DCA	GIM	Dpt Constructions et aménagement :	Etudes diverses du patrimoine administratif 2017/18	2016	200'000
112.000.13	DCA	GIM	Dpt Constructions et aménagement :	Etudes diverses du patrimoine administratif 2019/20	2018	200'000
112.000.15	DCA	GIM	Dpt Constructions et aménagement :	Etudes diverses du patrimoine administratif 2021/22	2020	200'000
112.000.17	DCA	GIM	Dpt Constructions et aménagement :	Etudes diverses du patrimoine administratif 2023/24	2022	200'000
112.013.07	DPBA	GIM	Dpt Constructions et aménagement :	Mise à jour installations sécurité bâtiments	2015	2'000'000
112.042.04	DPBA	ACE	La Grange, villa :	Rénovation des salons	2018	4'000'000
112.061.02	DPBA	GIM	Hôtel-de-Ville 5, rue de l' :	Réaménagement rez et sécurisation bâtiment	2017	1'350'000

Projets actifs chiffrés ou à chiffrer

N° PFI	Service		Localisation	Libellé	Année de dépôt prévisible	Coût estimé
	Gestionnaire	Bénéficiaire				
112.810.08	ENE	ENE	Dpt Constructions et aménagement :	Travaux liés à la politique énergétique PA	2014	3'860'000
112.810.10	ENE	ENE	Dpt Constructions et aménagement :	Travaux liés à la politique énergétique PA	2017	3'000'000
112.811.12	ENE	ENE	Bâtiments du patrimoine administratif :	Travaux de rénovation de chaufferies vétustes	2016	1'000'000
112.811.14	ENE	ENE	Bâtiments du patrimoine administratif :	Travaux de rénovation de chaufferies vétustes	2018	1'000'000
Total du sous-groupe fonctionnel :						17'010'000
TOTAL DU GROUPE FONCTIONNEL :						101'010'000
<hr/>						
		120	PLANIFICATION DE L'AMENAGEMENT LOCAL			
120.016.05	SAM	GCI	GP - La Rade de Genève	Etude d'aménagement projet localisé suite concours	2015	2'000'000
Total du sous-groupe fonctionnel :						2'000'000
TOTAL DU GROUPE FONCTIONNEL :						2'000'000
<hr/>						
		130	ACQUISITION DE TERRAINS			
130.001.18	DCA	GIM	Dpt Constructions et aménagement - OPF :	Acquisitions foncières 2015-2018	2014	10'000'000
130.001.19	DCA	GIM	Dpt Constructions et aménagement - OPF :	Acquisitions foncières 2019-2022	2018	10'000'000
130.001.20	DCA	GIM	Dpt Constructions et aménagement - OPF :	Acquisitions foncières 2023-2026	2022	10'000'000
130.020.00	DCA	SAM	Voie verte, rives droite & gauche :	Acquisitions foncières [120.010.00]	2014	300'000
Total du sous-groupe fonctionnel :						30'300'000
TOTAL DU GROUPE FONCTIONNEL :						30'300'000
TOTAL GÉNÉRAL :						780'592'745

Lexique des abréviations

A. Statuts des objets du PFI

VOT	Crédit voté par le Conseil Municipal
DEP	Crédit déposé sous forme de proposition de crédit (PR) devant le Conseil municipal
PRA	Projet actif

B. Autorités, départements et services municipaux

ACE	Administration centrale
BMU	Bibliothèques et discothèques municipales
BGE	Bibliothèque de Genève
CA	Conseil administratif
CIV	Service de l'état civil
CJB	Conservatoire et jardin botaniques
CM	Conseil municipal
CMAI	Centrale municipale d'achat et d'impression
CPA	Unité conservation du patrimoine architectural
DCS	Direction du département de la culture et du sport
DCA	Direction du département des constructions et de l'aménagement
DEJ	Service de la jeunesse
DEUS	Direction du département de l'environnement urbain et de la sécurité
DFIN	Direction financière
DFL	Direction du département des finances et du logement

DG	Direction générale
DPBA	Direction du patrimoine bâti
DRH	Direction des ressources humaines
DSIC	Direction des systèmes d'information et de communication
ECO	Service des écoles et institutions pour l'enfance
ENE	Service de l'énergie
GCI	Service du génie civil
GIM	Gérance immobilière municipale
LOM	Service logistique et manifestations
MAH	Musée d'art et d'histoire
MEG	Musée d'Ethnographie de Genève
MHN	Musée d'histoire naturelle
OPF	Unité opérations foncières
SAM	Service de l'aménagement urbain et de la mobilité
SDPE	Service de la petite enfance
SEEP	Service de la sécurité et de l'espace publics
SEVE	Service des espaces verts
SIS	Service d'incendie et de secours
SOC	Service social
SPF	Service des pompes funèbres, cimetières et crématoire
SPO	Service des sports
URB	Service d'urbanisme
VVP	Voirie - Ville propre

C. Autres abréviations usuelles

APM	Agent de police municipale	PLQ	Plan localisé de quartier
BFQ	Budget financier quadriennal	PR	Proposition de crédit d'investissement du Conseil administratif destinée au Conseil municipal
CEVA	Liaison ferroviaire Cornavin, Eaux-Vives, Annemasse	PRV	Plan quadriennal de renouvellement des véhicules et engins (hors SIS & voirie)
CHF	Franc suisse	PSIC	Plan biennal des systèmes d'information et de communication
COMOGEV	Comité des maîtres d'ouvrage de la gare des Eaux-Vives	QV	Qualité de vie dans les quartiers
CFF	Chemins de fer fédéraux	SIG	Services industriels de Genève
Cpl	Complémentaire	St	Indice « Stratus »
Dpt	Département	TC	Plan directeur des transports en commun
EU/EP	Eaux usées, eaux pluviales (concerne les collecteurs)	TPG	Transports publics genevois
EVE	Espace de vie enfantine	UAC	Unité d'action communautaire
Fondetec	Fondation communale pour le développement des emplois et du tissu économique en Ville de Genève	VLS	Vélos en libre service
FP	Fondation des parkings	ZIC	Zone industrielle de Châtelaine (ex SIP)
FVGLS	Fondation Ville de Genève pour le logement social	ZP	Zones à priorité piétonne
GP	Accompagnement des grands projets		
Mios	Millions de francs suisses		
OA	Ouvrage d'art		
OPAir	Ordonnance fédérale sur la protection de l'air		
OPB	Ordonnance fédérale sur la protection contre le bruit		
PA	Patrimoine administratif		
PAM	Plan d'achat de renouvellement du mobilier, machines diverses, machines de bureau, machines de nettoyage		
PF	Patrimoine financier		
PFI	Plan financier d'investissement		
PGEE	Plan général d'évacuation des eaux		
PL	Mise en œuvre du plan lumière		
PLCP	Plan directeur des chemins pour piétons		

