


D-39



Onzième Plan financier d'investissement 2016 - 2027

Approuvé par le Conseil administratif
le 26 août 2015

Table des matières

Introduction	4		
Contexte	4-6		
Evolution des dépenses d'investissement			
Volumes financiers du PFI			
Crédits votés			
Suivi des dépenses d'investissement			
Méthode	7		
Conclusion	7-8		
TABLEAUX ET GRAPHIQUES	9	Tableaux : Dépenses et recettes prévisionnelles 2016 par département et service gestionnaire	16
Tableau et graphique N° 1 : Planification des dépenses des crédits votés, déposés et marge disponible pour de nouveaux projets	10	Principaux crédits de réalisation dont la dépense 2016 estimée est égale ou supérieure à 1 Mio de francs	17
Tableau et graphique N° 2 : Répartition des investissements totaux par groupes fonctionnels et par ordre décroissant des dépenses prévues	11	LISTES DÉTAILLÉES	
Tableau et graphique N° 3 : Répartition des investissements votés et déposés par groupes fonctionnels et par ordre décroissant des dépenses prévues	12	Présentation des listes	18
Tableau et graphique N° 4 : Répartition des projets actifs par groupes fonctionnels et par ordre décroissant des dépenses prévues	13	Crédits d'investissements votés par le Conseil municipal	19-40
Graphiques : Evolution des dépenses totales par groupes fonctionnels	14-15	Crédits d'investissements déposés au Conseil municipal	41-46
		Projets actifs	47-59
		Lexique des abréviations	60-61

Introduction

Mesdames et Messieurs les Conseillers municipaux,

Selon les dispositions prévues par l'article 37, alinéa 1, du règlement d'application de la loi sur l'administration des communes¹ (B 6 05.01), le Conseil administratif vous présente le 11^{ème} Plan financier d'investissement (PFI) de la Ville de Genève couvrant les années 2016 à 2027. Il est déposé de manière à pouvoir être étudié en même temps que le projet de budget de fonctionnement 2016.

Le PFI permet de disposer d'un tableau de bord des investissements précieux et efficace.

Le PFI est un outil à usage multiple qui assure la transparence des activités municipales à plusieurs niveaux :

- Au plan politique, il représente un plan d'intentions en termes de projets et de priorités des investissements.
- Au plan stratégique, il représente un outil de planification, de coordination et d'analyse.
- Sur un plan opérationnel, enfin, il est un outil de gestion pour l'ensemble des services gestionnaires et bénéficiaires.

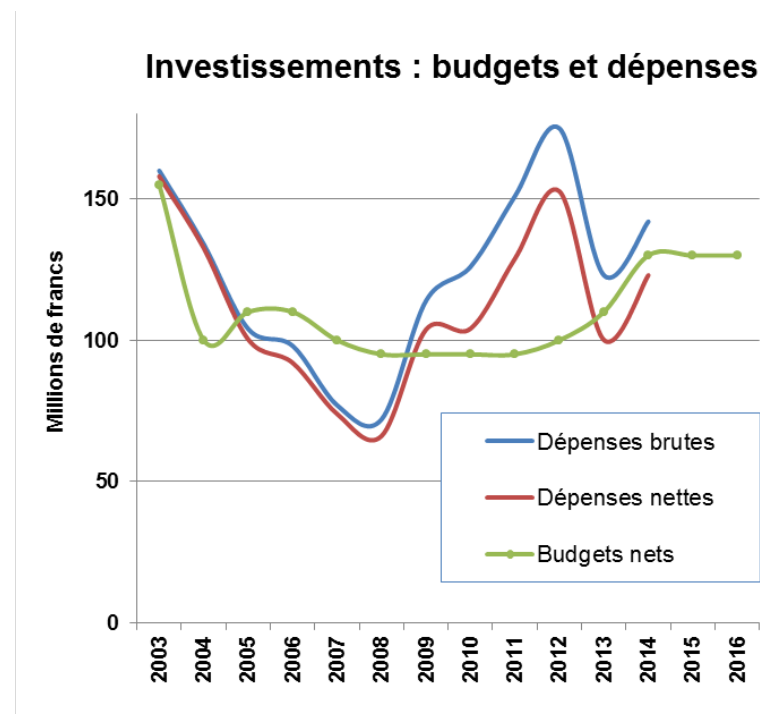
¹ (B 6 05.01) « Le plan d'investissement doit être établi chaque année et présenté au Conseil municipal en même temps que le budget de fonctionnement; il n'est pas soumis au vote. »

Contexte

Les crédits d'investissements représentent une manne financière essentielle pour le développement des prestations et des projets de la municipalité ainsi que pour l'entretien de son patrimoine. Mois après mois, ils font l'objet de nombreuses discussions et analyses entre les membres du Conseil municipal et du Conseil administratif.

Evolution des dépenses d'investissement

Ce graphique compare les dépenses brutes, les dépenses nettes ainsi que les budgets annuels nets.



Les dépenses d'investissement peuvent sensiblement varier d'une année à l'autre. Envisager des dépenses linéaires sur plusieurs années n'est pas réaliste en fonction d'incertitudes liées à la gestion des différents projets municipaux. Dépendantes de nombreux paramètres et de plusieurs éléments aléatoires liés à l'avancement des chantiers par exemple, ces dépenses sont logiquement fluctuantes. Il est certes possible d'influencer une tendance mais pas d'envisager une linéarité permanente. Il serait cependant souhaitable de pouvoir maîtriser l'amplitude des variations annuelles observées. De plus, il convient de relever que, sur la durée, la moyenne annuelle des dépenses d'investissements se monte à environ 110 millions de francs nets, moyenne sensiblement comparable aux budgets prévus.

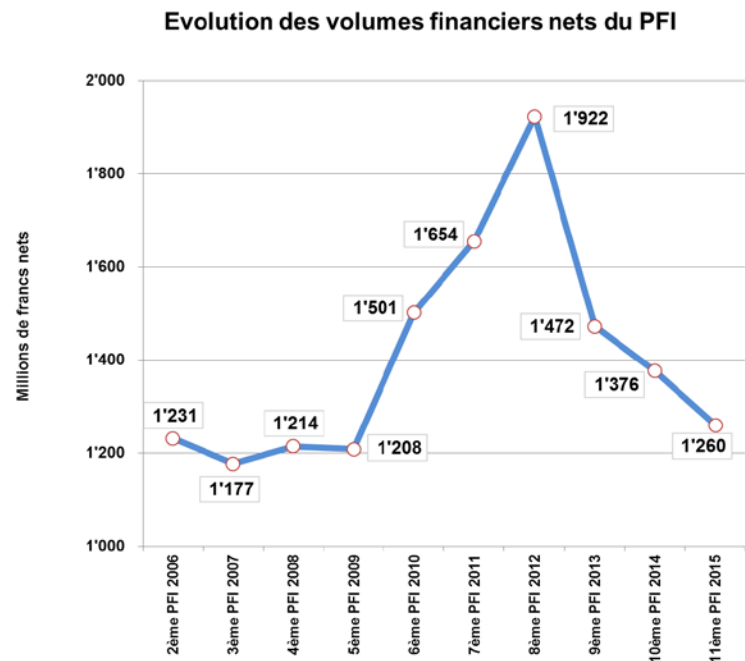
Volumes financiers du PFI

Le volume financier global d'un PFI totalise les dépenses prévues des crédits déjà votés par le Conseil municipal, des crédits déposés (à l'examen de votre Conseil), ainsi que les projets actifs chiffrés à l'étude dans les services.

Évalué à un montant global de l'ordre de 1.2 milliards de francs entre le deuxième PFI (2007 - 2018) et le cinquième PFI (2010 - 2021), le volume financier global du plan a considérablement augmenté dès 2010, pour s'élever à plus de 1.9 milliards dans le huitième PFI.

Cette augmentation avait plusieurs causes, dont notamment:

- l'introduction de plusieurs projets à fort impact financier ;
- l'introduction régulière de nouveaux projets actifs ;
- l'ajustement régulier des coûts des projets en fonction de l'avancement des études ;
- la présentation au Conseil municipal de certains projets non prévus initialement dans la planification financière.

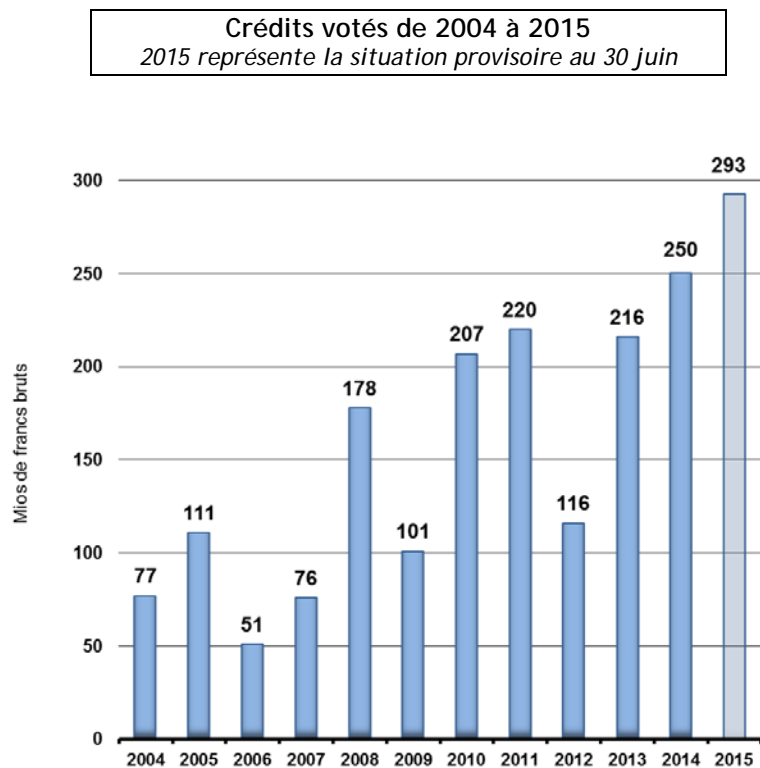


Le volume global a été largement réduit en fonction de plusieurs décisions prises par le Conseil administratif ces dernières années. Pour ce 11^{ème} PFI, ce volume reste encore assez réduit notamment par le fait que certains projets à venir, parfois à fort impact financier, ne sont pour le moment pas chiffrés. Ils le seront ultérieurement en fonction de l'avancement des études.

Ramené sur une période de douze ans, ce volume global de 1'260 millions de francs correspond à une dépense annuelle moyenne de l'ordre de 105 millions de francs. Cette valeur reste toutefois théorique dès lors que la planification n'est pas linéaire sur l'ensemble de l'espace temporel de douze ans prévu par le plan et que certains projets actifs ne sont pas encore chiffrés.

Crédits votés

Le graphique ci-après détaille les sommes annuelles brutes des crédits votés par le Conseil municipal.



L'impact financier des crédits déjà votés est important et aura une incidence certaine sur plusieurs années.

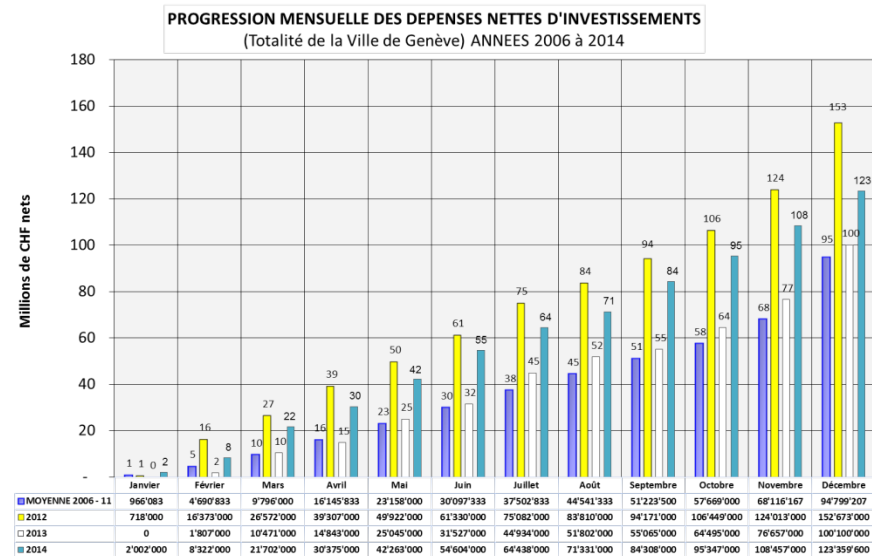
Suivi des dépenses d'investissement (Monitoring)

Pour faciliter le suivi financier des opérations en cours de réalisation ou d'étude et de respecter le volume global annuel défini par le Conseil administratif, différents outils de « monitoring » sont en exploitation.

Suivi mensuel global

Le suivi mensuel des dépenses totales de la municipalité permet de surveiller l'évolution ou la progression de ces dépenses, en vue notamment de respecter l'enveloppe globale définie par le Conseil administratif.

L'expérience montre qu'en général la progression des dépenses est relativement linéaire sur les dix premiers mois d'une année civile. Par contre, sur les deux derniers mois, elles croissent de manière plus exponentielle, conséquence des bouclements annuels auxquelles sont astreintes les entreprises.



Suivi financier par service gestionnaire

En plus de la planification technique des différentes opérations qu'ils pilotent, les services gestionnaires doivent désormais respecter une « enveloppe » globale maximum par année. Là également, un suivi mensuel a été mis en place.

Même si la Loi sur l'administration des communes (LAC) ne fixe pas de limite dans la temporalité des dépenses d'un crédit d'engagement, un objectif annuel global des dépenses d'investissement ne pourra être maîtrisé sans une planification plus fine et un respect de celles-ci par service gestionnaire.

A titre d'exemple, en matière de planification des dépenses à court terme, pour des crédits déjà votés par votre Conseil, une attention particulière est désormais portée sur le moment du démarrage de certains gros chantiers.

Méthode

L'analyse des précédents PFI montre qu'il est devenu extrêmement difficile d'élaborer, de façon fiable et avec une précision suffisante, une planification des dépenses d'investissement au-delà de l'année en cours, voire de la suivante, compte tenu des nombreux paramètres susceptibles d'influencer le planning intentionnel des projets.

Parmi ceux-ci, citons notamment :

- le délai de traitement des propositions de crédits soumises à la délibération du Conseil municipal ;
- l'incertitude liée au sort que ce dernier peut réserver à certains d'entre eux, compte tenu de majorités politiques parfois fluctuantes ;
- le risque de référendum qui touche quelques projets emblématiques ;

- l'incertitude liée au financement de tiers de dossiers particuliers ;
- le montage politique délicat de projets liés, comme par exemple l'aménagement de zones à priorité piétonne et le principe de compensation du stationnement supprimé en surface ;
- les risques d'oppositions et de recours, à toutes les phases du projet (autorisation de construire, adjudication, etc.) ;
- l'allongement du délai de traitement administratif des dossiers ;
- la coordination parfois difficile avec certains services de l'Etat ;
- la capacité de travail des services et des mandataires ;
- etc.

Dans ces conditions, le Conseil administratif considère que toute planification de dépenses à moyen et long terme se révèle être un exercice périlleux, au résultat plus qu'aléatoire. Ce PFI n'engage le Conseil administratif que comme plan d'intention.

Conclusion

Le Conseil administratif accorde une importance particulière à la gestion des investissements et à l'évolution potentielle de la dette. Il a décidé de garder pour le 34^{ème} budget financier quadriennal 2016-19 (BFQ) la limite annuelle d'investissement à 130 millions de francs nets.

La question du niveau « optimal » d'endettement fait l'objet de débat dans les collectivités publiques depuis longtemps. De manière contextuelle, une croissance de l'endettement est un report de charges vers les générations futures. Ce report se justifie pleinement par la création d'une nouvelle infrastructure qui sera également transmise. De plus, le poids de cette création de richesse est étalée dans le temps.

Les charges de fonctionnement induites par les investissements, à savoir les amortissements, les charges d'intérêt ainsi que les frais de fonctionnement des nouveaux équipements ainsi créés se déclinent également dans le temps. Enfin, les conséquences sur l'équilibre du budget de fonctionnement doivent être relevées. Cependant, l'ensemble de ces contraintes représentent les conditions cadres pour la production de richesses à venir (crèches, écoles, etc.).

Les différents projets de ce PFI visent à défendre le droit à la ville pour tous. La municipalité doit aussi répondre à des défis majeurs ou à différentes obligations avec des partenaires. Elle doit enfin entretenir avec une vision stratégique son patrimoine financier et administratif.

Ce PFI démontre à nouveau que les projets déjà engagés sont nombreux et, à court terme, la marge de manœuvre pour en introduire de nouveaux est ténue. Actuellement, des ressources financières importantes sont prévues dans les domaines de la culture, du logement, de l'aménagement ainsi que pour les équipements scolaires. Comme pour les précédents plans financiers, le Conseil administratif vous livre ce document stratégique en espérant qu'au-delà des seuls chiffres, il suscitera des échanges et de riches débats avec les élues et les élus du Conseil municipal.

Tableaux et graphiques

Le total du PFI cumule trois types d'objets :

- ✓ les crédits déjà votés par le Conseil municipal (sommes non encore dépensées partiellement ou en totalité) ;
- ✓ les crédits déposés soumis à la délibération du Conseil municipal ;
- ✓ les projets retenus par le Conseil administratif, c'est-à-dire les projets actifs chiffrés ou non.

Ces différents documents de synthèse sont présentés comme suit :

Tableau et graphique N° 1 - Totalité du plan

Planification des dépenses et recettes totales d'investissement.

Il s'agit des crédits votés, déposés et de la marge disponible pour de nouveaux projets actifs retenus dans le plan financier.

Le tableau détaille les dépenses et recettes annuelles.

La représentation graphique mentionne des dépenses nettes. Les couleurs sont identiques à celles des listes détaillées.

Tableau et graphique N° 2 - Totalité du plan

Ils cumulent les dépenses prévues des crédits votés, déposés et des projets actifs.

Ils détaillent les investissements totaux bruts, par groupes fonctionnels ou politiques publiques.

Tableau et graphique N° 3 - Crédits votés et déposés

Ils cumulent les dépenses prévues des crédits votés et déposés.

Ils détaillent les investissements totaux bruts, par groupes fonctionnels ou politiques publiques.

Tableau et graphique N° 4 - Projets actifs

Ils cumulent les dépenses des projets actifs dont l'estimation de coût est connue. Ils détaillent les investissements totaux bruts, par groupes fonctionnels ou politiques publiques.

Graphiques - Evolution des dépenses prévues par groupe fonctionnel

Il s'agit des crédits votés, déposés et des projets actifs cumulés et détaillés par groupes fonctionnels.

Les graphiques représentent l'évolution des dépenses totales prévues pour la période allant du 2^{ème} au 11^{ème} PFI.

Planification estimée des dépenses des crédits votés, déposés et marge disponible pour de nouveaux projets

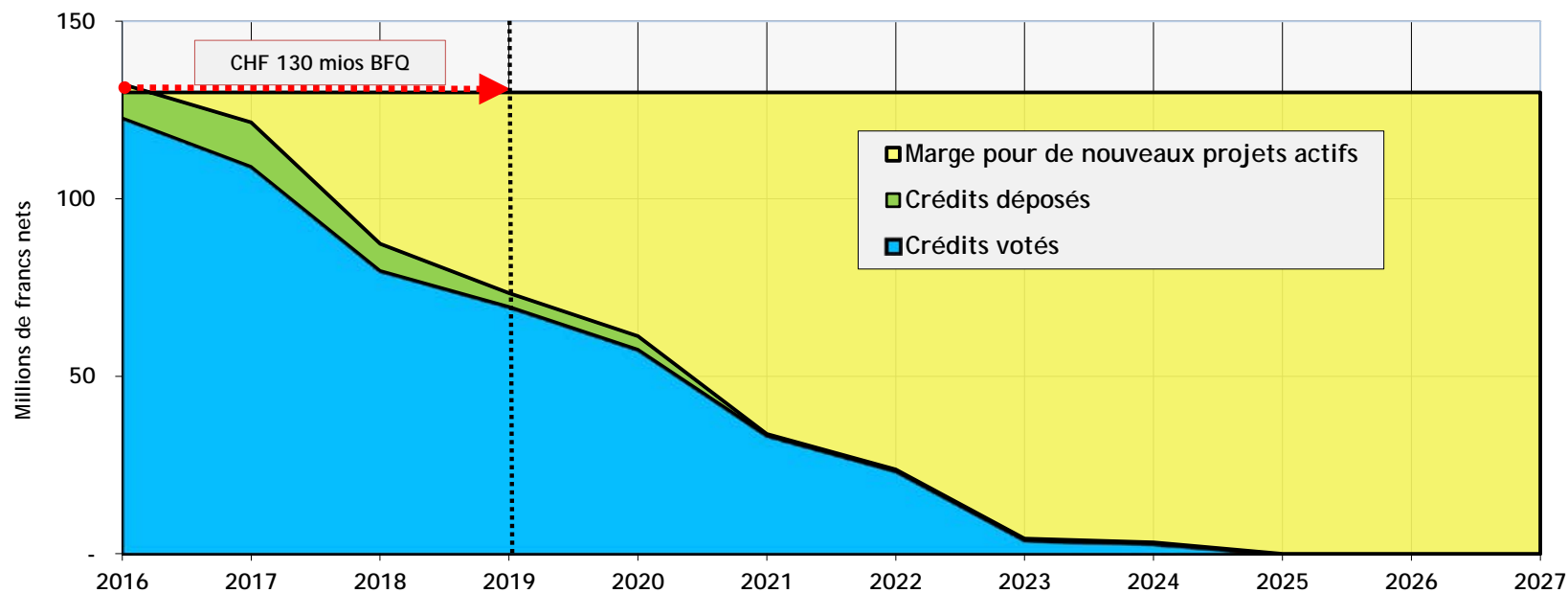
(en millions de francs bruts et nets, arrondis)

Situation au 30 juin 2015



Graphique N° 1

	2016	2017	2018	2019	2020	2021	2022	2023	2024	2025	2026	2027	Totaux bruts	%	Recettes	Totaux nets
Crédits votés	133	122	113	110	87	45	24	4	3	-	-	-	640	38%	137	503
Crédits déposés	10	14	7	4	4	0	0	0	0	-	-	-	40	2%	2	38
Totaux bruts	143	136	120	114	91	45	24	4	3	-	-	-	680	40%	139	541
Recettes prévues (à déduire)	11	14	33	40	29	11	1	-	-	-	-	-	139			
Totaux nets (votés + déposés)	132	122	87	74	62	34	23	4	3	-	-	-				541
Marge pour de nouveaux projets actifs	-2	8	43	56	68	96	107	126	127	130	130	130		60%		1'019
Totaux annuels nets projetés	130	130	130	130	130	130	130	130	130	130	130	130	1'699	100%	139	1'560



Répartition des investissements totaux par groupes fonctionnels et par ordre décroissant des dépenses prévues

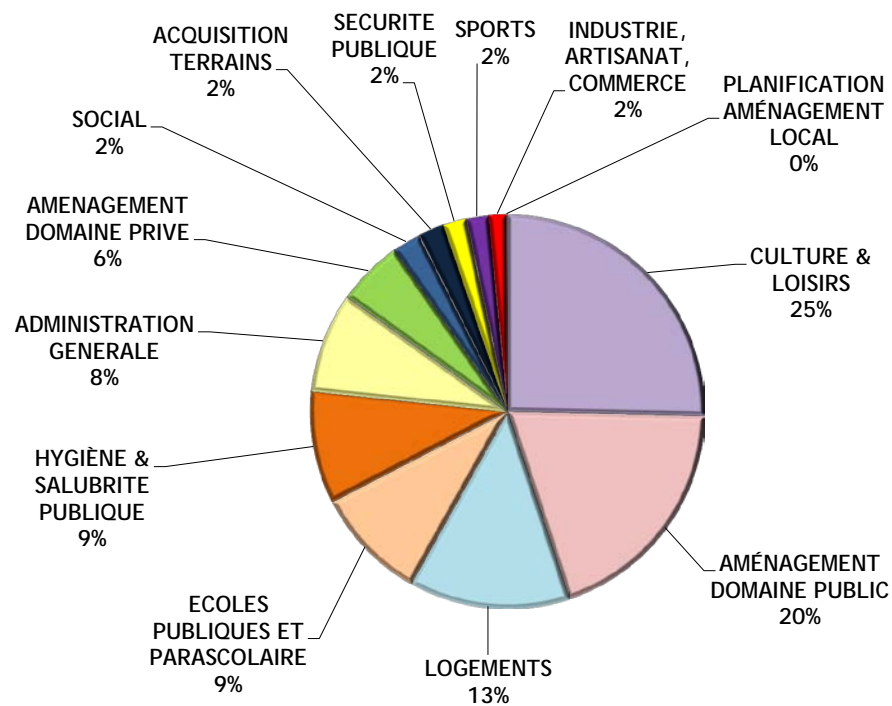
(en millions de francs bruts et en pourcentage, arrondis)

Graphique N° 2

Ces montants cumulent trois types de dépenses prévues, soit les :

- crédits déjà votés,
- crédits en cours d'examen par le Conseil municipal (déposés),
- projets actifs dont le chiffrage est connu.

Groupes fonctionnels	Mios CHF	%
040 CULTURE & LOISIRS	370	25%
100 AMÉNAGEMENT DOMAINE PUBLIC	286	20%
010 LOGEMENTS	193	13%
030 ECOLES PUBLIQUES ET PARASCOLAIRE	136	9%
080 HYGIÈNE & SALUBRITE PUBLIQUE	134	9%
110 ADMINISTRATION GENERALE	120	8%
090 AMENAGEMENT DOMAINE PRIVE	79	6%
060 SOCIAL	34	2%
130 ACQUISITION TERRAINS	31	2%
070 SECURITE PUBLIQUE	28	2%
050 SPORTS	27	2%
020 INDUSTRIE, ARTISANAT, COMMERCE	21	2%
120 PLANIFICATION AMÉNAGEMENT LOCAL	1	0%
Total	1'460	100%



PROJETS VOTES ET DEPOSES

Répartition des investissements votés et déposés par groupes fonctionnels et par ordre décroissant des dépenses prévues

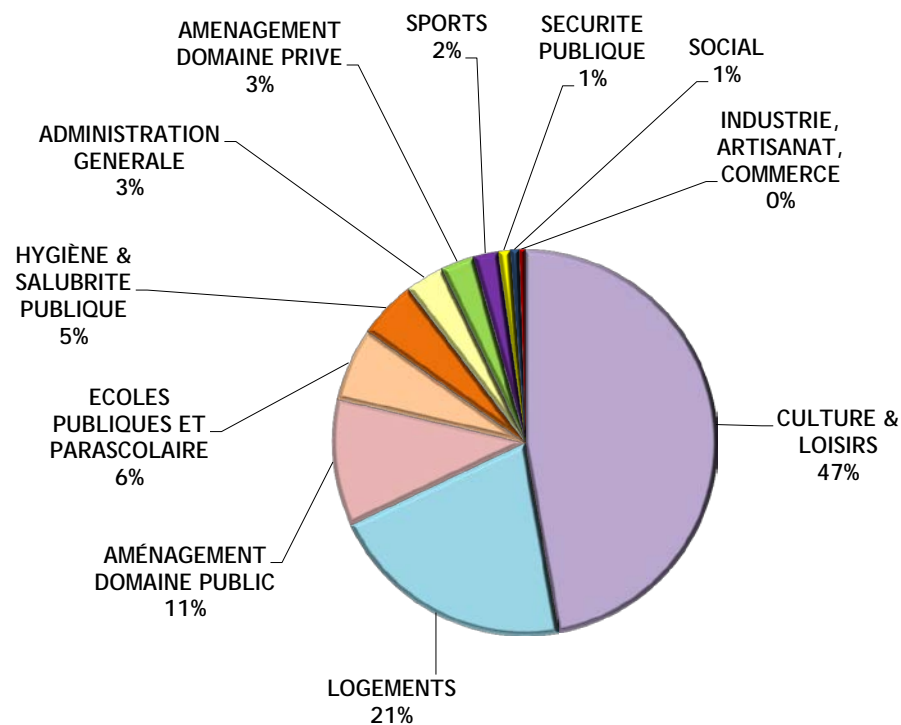
(en millions de francs bruts et en pourcentage, arrondis)

Graphique N° 3

Ces montants cumulent deux types de dépenses prévues, soit les :

- crédits déjà votés,
- crédits en cours d'examen par le Conseil municipal (déposés).

Groupes fonctionnels	Mios CHF	%
040 CULTURE & LOISIRS	320	47%
010 LOGEMENTS	141	21%
100 AMÉNAGEMENT DOMAINE PUBLIC	72	11%
030 ECOLES PUBLIQUES ET PARASCOLAIRE	42	6%
080 HYGIÈNE & SALUBRITE PUBLIQUE	33	5%
110 ADMINISTRATION GENERALE	22	3%
090 AMENAGEMENT DOMAINE PRIVE	19	3%
050 SPORTS	14	2%
070 SECURITE PUBLIQUE	7	1%
060 SOCIAL	5	1%
020 INDUSTRIE, ARTISANAT, COMMERCE	3	0%
130 ACQUISITION TERRAINS	1	0%
120 PLANIFICATION AMÉNAGEMENT LOCAL	1	0%
Total	680	100%



PROJETS FUTURS

Répartition des projets actifs par groupes fonctionnels et par ordre décroissant des dépenses prévues

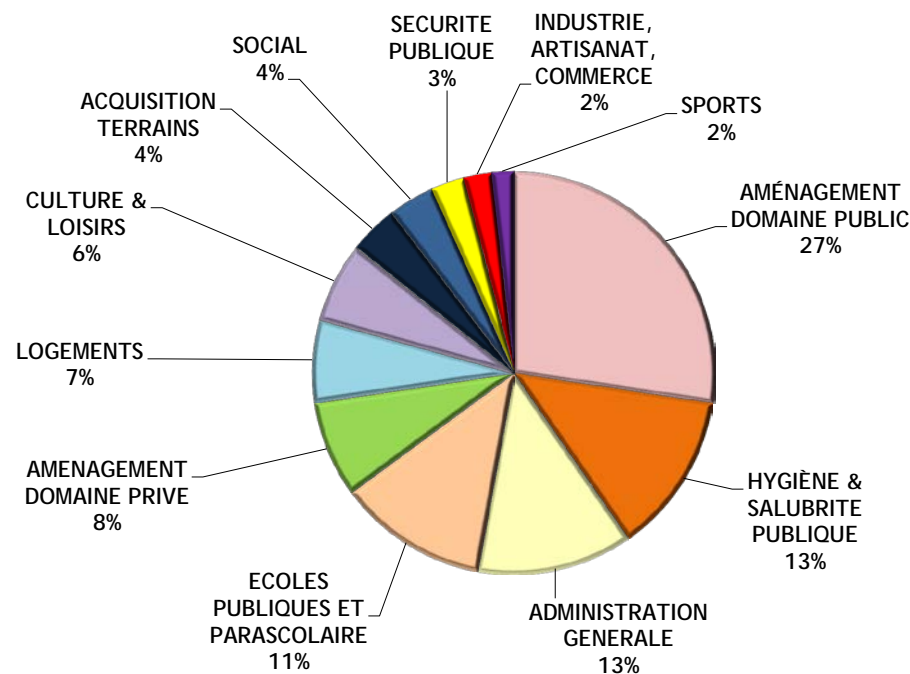
(en millions de francs bruts et en pourcentage, arrondis)

Graphique N° 4

Ces montants cumulent les dépenses prévues des :

- projets actifs dont le montant estimé est connu.

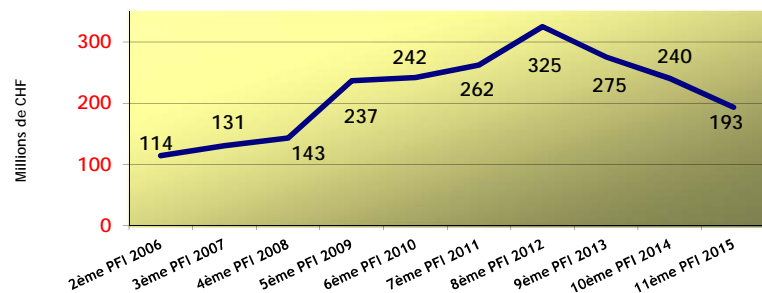
Groupes fonctionnels	Mios CHF	%
100 AMÉNAGEMENT DOMAINE PUBLIC	214	27%
080 HYGIÈNE & SALUBRITE PUBLIQUE	101	13%
110 ADMINISTRATION GENERALE	98	13%
030 ECOLES PUBLIQUES ET PARASCOLAIRE	94	11%
090 AMENAGEMENT DOMAINE PRIVE	60	8%
010 LOGEMENTS	52	7%
040 CULTURE & LOISIRS	50	6%
130 ACQUISITION TERRAINS	30	4%
060 SOCIAL	29	4%
070 SECURITE PUBLIQUE	21	3%
020 INDUSTRIE, ARTISANAT, COMMERCE	18	2%
050 SPORTS	13	2%
Total	780	100%



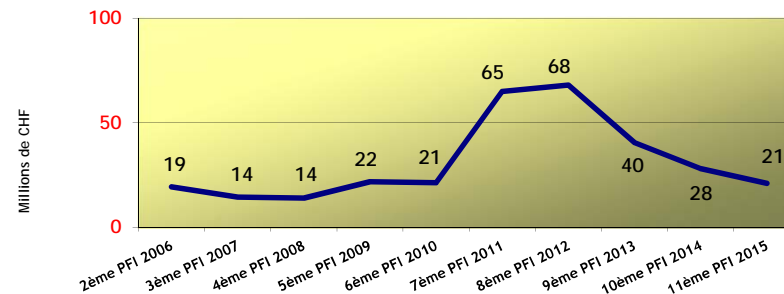
Evolution des dépenses totales prévues par groupe fonctionnel

Période allant du deuxième au onzième PFI (en mio de CHF bruts)

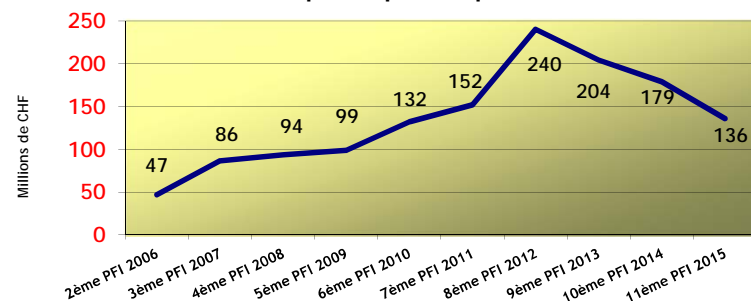
010 - Logements



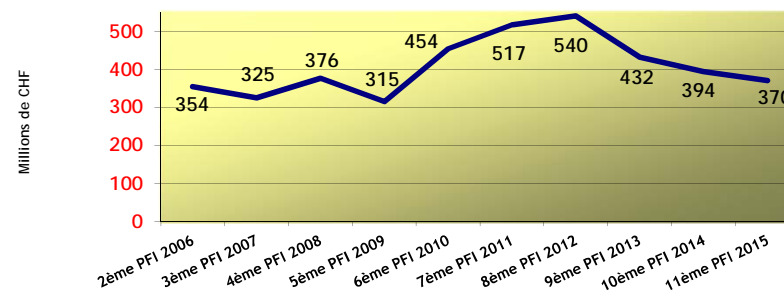
020 - Industrie, artisanat, commerce



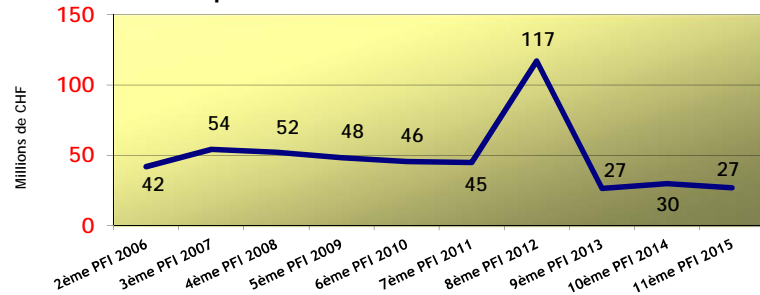
030 - Ecoles publiques & parascolaires



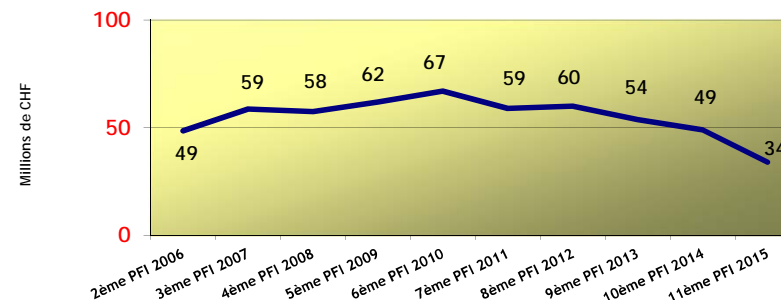
040 - Culture et loisirs



050 - Sports

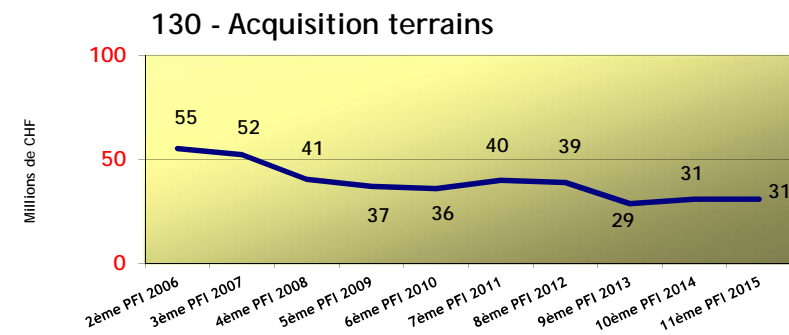
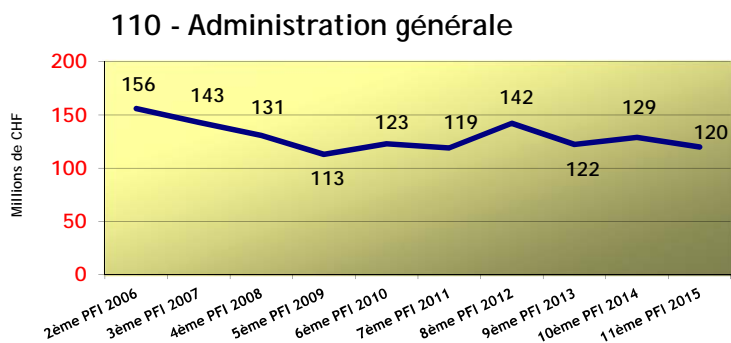
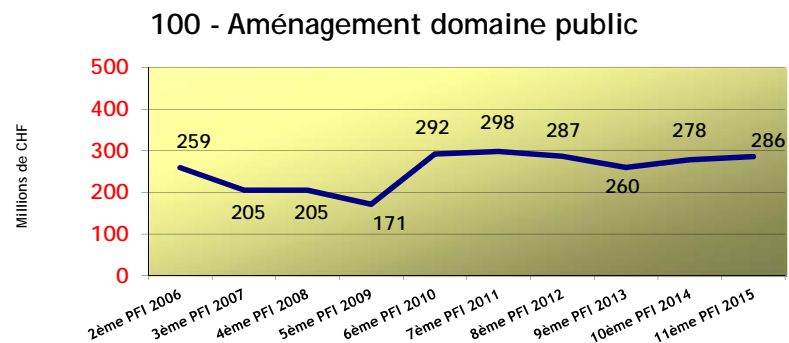
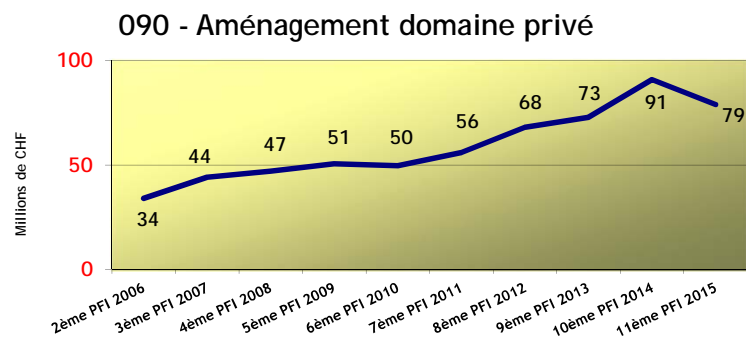
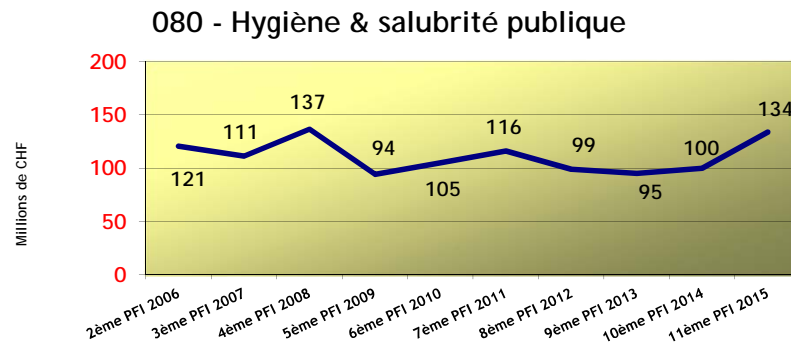
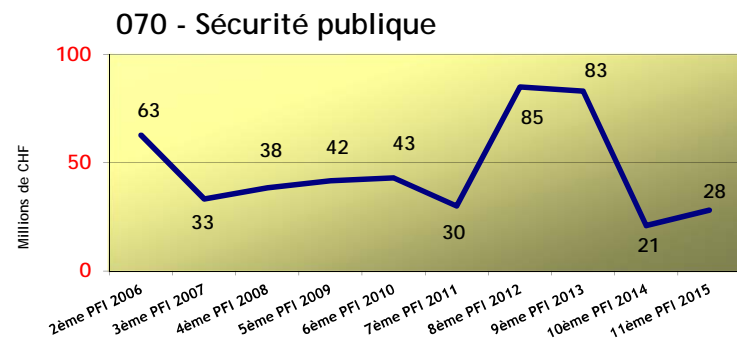


060 - Social



Evolution des dépenses totales prévues par groupe fonctionnel

Période allant du deuxième au onzième PFI (en mio de CHF bruts)



Dépenses et recettes prévisionnelles 2016 par département et service gestionnaire

Enveloppes maximum

en millions de CHF

Département des finances et du logement			
	Brut	Recettes	Net
DFIN - CMAI	0.7	0.0	0.7
DRH	0.7	0.0	0.7
DFL	5.7	0.0	5.7
DSIC	4.4	0.0	4.4
Totaux	11.5	0.0	11.5

Département de l'environnement urbain et de la sécurité			
	Brut	Recettes	Net
LOM	3.5	0.0	3.5
SEVE	3.1	0.1	3.0
SIS	2.4	0.0	2.4
Totaux	9.0	0.1	8.9

Département des constructions et de l'aménagement			
	Brut	Recettes	Net
DCA	1.1	0.0	1.1
DPBA	79.6	2.5	77.1
ENE	2.4	0.3	2.1
GCI	26.5	6.3	20.2
SAM	5.3	1.2	4.1
URB	0.1	0.0	0.1
Totaux	115.0	10.3	104.7

Département de la cohésion sociale et de la solidarité			
	Brut	Recettes	Net
ECO	3.1	0.0	3.1
SOC	0.3	0.0	0.3
SDPE	0.4	0.0	0.4
CIV	0.1	0.0	0.1
Totaux	3.9	0.0	3.9

Département de la culture et du sport			
	Brut	Recettes	Net
BGE	2.1	0.0	2.1
CJB	0.6	0.6	0.0
MAH	0.3	0.0	0.3
SPO	0.1	0.0	0.1
SEC	1.0	0.0	1.0
Totaux	4.1	0.6	3.5

Totaux généraux	143.5	11.0	132.5
------------------------	--------------	-------------	--------------

Principaux crédits de réalisation dont la dépense 2016 estimée est égale ou supérieure à 1 Mio de francs

N° PFI	Localisation	Libellés	Date de dépôt	Date de vote	N° PR	Montant voté ou déposé	Dépenses prévues 2016
011.052.02	Fondation Ville de Genève pour logement social :	Financement de la fondation	19.01.2005	15.02.2006	377	20'000'000	1'690'000
011.052.10	Fondation Ville de Genève pour logement social :	Financement de la fondation, étape 2	30.04.2014	05.05.2014	1075	35'000'000	4'000'000
012.001.04	Jean-Robert Chouet 4, rue :	Rénovation de l'immeuble [St 0.51]	14.09.2011	15.04.2013	902	3'450'000	1'300'000
012.004.06	Minoteries 1 à 7, Carouge 98 à 102, rues : [041.017]	Réfection toiture, façades & inst. tech. [St 0.58]	31.10.2012	25.03.2014	979/1	89'200'000	7'000'000
012.036.14	Lissignol 1-3, rue :	Rénovation de l'immeuble [St 0.34]	31.10.2012	11.11.2014	978	7'277'000	2'500'000
012.044.04	Etuves 15, rue des : [lié à Grenus 2]	Rénovation du bâtiment	14.10.2008	11.03.2009	648	3'826'000	1'100'000
012.069.10	Lausanne 27, rue de : [040.002.02]	Rénovation & surélévation du bâtiment [St 0.33]	14.09.2010	23.05.2011	801	5'840'000	1'800'000
030.083.04	Crêts-de-Champel 40, ch. des :	Rénovation de l'école	20.03.2012	15.04.2013	949/1	21'522'200	6'000'000
031.068.10	Chandieu, périmètre de : [061.060.02]	Constr. groupe scolaire, crèche, bassin natation	12.09.2012	19.03.2013	981/1	59'993'700	15'000'000
031.068.14	Chandieu, périmètre de :	Mobilier, équipements, jeux pour groupe scolaire	12.09.2012	19.03.2013	981/2	1'745'500	1'695'500
041.022.06	Bibliothèques scientifiques du DC :	Catalogage rétrospectif des collections	16.09.2008	23.03.2010	629	10'000'000	1'780'000
042.009.10	Charles-Galland 2, rue - Musée d'art et d'histoire :	Restauration, agrandissement & frais induits	29.04.2014	20.05.2015	1073/1	125'858'500	1'000'000
042.017.08	Jaques-Dalcroze 11, boulevard Emile-; :	Aménagement du 4ème étage, bâtiment Casemates	20.01.2015		1104	1'180'700	1'000'000
042.043.02	Impératrice 1, ch. de l' - CJB, BOT II & III :	Rénovation & réorganisation intérieure bâtiments	21.02.2012	12.09.2012	944/1	8'762'800	1'160'000
043.007.04	Gare des Eaux-Vives, futur quartier de la :	Construction Nouvelle Comédie & matériel scénique	23.06.2014	20.05.2015	1085/1-2	90'832'000	5'000'000
043.009.20	Théâtre 11, bd. du, Grand Théâtre :	Rénovation partielle, extension & élévateur à décors	26.02.2014	20.05.2014	1063/1-2	59'663'900	10'000'000
046.107.02	Cinéma Cinélux, Scala, City, Nord-Sud :	Subvention investissement participation rénovations	17.02.2015	21.05.2015	1113	3'460'000	1'000'000
050.059.06	François-Dussaud 12, rue, Queue d'Arve :	Remplacement revêtement de sol salle Omnisport	28.10.2014	21.01.2015	1102/2	1'609'000	1'400'000
050.065.04	Eaux-Vives, pôle de la gare des :	Travaux de préterrassment	26.09.2011	22.02.2012	917	14'472'000	1'000'000
073.028.04	Vieux-Billard 11, rue du :	Renouvellement, assainissement parc véhicules SIS	14.09.2010	19.04.2011	815/1a5	11'770'000	1'600'000
081.008.32	Réseaux secondaires d'assainissement :	Réhabilitation ou création de réseaux	22.06.2015		1125	8'367'000	3'000'000
081.502.08	CEVA - Gare Eaux-Vives, secteur de la : [102.502]	Constr. collecteurs EP "Frontenex 2" & r. adjacentes	23.06.2014	20.01.2015	1081/3	9'268'000	1'060'000
084.008.08	Rois 10, rue des, Cimetière de Plainpalais :	Rénovation des installations techniques	16.09.2014	03.06.2015	1093	3'381'500	1'500'000
091.011.04	Onze parcs publics, squares & promenades :	Remise en état des chemins piétonniers	30.04.2014	08.10.2014	1071	2'966'500	1'200'000
091.092.06	Divers lieux Ville de Genève :	Mise aux normes de pataugeoires	28.04.2015		1124	3'077'450	1'000'000
101.400.40	Carouge, pont de : [OA 5203]	Restauration du pont (partic. commune de Carouge)	19.02.2013	21.01.2015	1009	7'606'900	2'000'000
101.400.58	Jonction, viaduc de la : [OA 3810]	Elargissement du tablier	16.01.2013	25.06.2013	1006/1	2'586'000	1'100'000
101.400.84	Bergues, quai des [OA 5140] : [102.750.22]	Démolition encorbellement et reconstruction du mur	17.02.2015		1114/1	6'300'000	2'000'000
101.550.02	Eugène-Rigot, ch. : [081.031.04]	Réaménagement du chemin	21.01.2014	24.06.2014	1058	4'770'000	2'000'000
101.702.10	OPB - Diverses rues :	Travaux d'assainissement du bruit routier	14.09.2011	21.03.2012	909	7'924'300	1'500'000
102.020.01	Dpt Constructions et aménagement :	Aménag. zones circulation à 30 km/h. 1ère étape	04.12.2001	12.02.2003	172	3'685'000	1'290'000
106.507.02	QV - Diverses rues - TPG :	Réhaussement de 12 arrêts de tram	21.02.2012	15.10.2012	948	5'960'400	2'000'000
111.030.24	Dpt Finances et logement :	2ème PSIC - Plan biennal systèmes d'information	23.11.2010	16.02.2011	837/1	7'140'840	1'000'000
111.030.30	Dpt Finances et logement :	3ème PSIC - Plan biennal systèmes d'information	25.03.2014	28.10.2014	1065/1	6'400'000	1'765'000
111.034.18	Administration municipale :	Renouvellement de véhicules lourds, légers et engins	23.06.2014	29.04.2015	1082/1-2	8'295'000	3'300'000
TOTAL 2016						92'740'500	

Listes détaillées des crédits d'investissement ou projets intégrés au plan financier

Chaque objet du PFI est détaillé dans trois types de listes :

Crédits votés par le Conseil municipal
statut VOT

Opérations en cours dont des dépenses sont planifiées sur la période du plan financier.

Crédits déposés au Conseil municipal
statut DEP

Projets proposés par le Conseil administratif, non votés et à l'étude du Conseil municipal dont des dépenses sont planifiées sur la période du plan financier.

Projets actifs
statut PRA

Futurs projets qui sont ou seront à l'étude en vue d'être soumis ensuite à la délibération du Conseil municipal. Certains projets, dont le coût futur n'est pas encore connu, ne sont, en l'état, pas chiffrés ; ils le seront ultérieurement.

Crédits d'investissements votés par le Conseil municipal

Opérations en cours dont des dépenses
sont planifiées sur la période du plan

Crédits d'investissements votés par le Conseil municipal

N° PFI	N° Groupe Gestionnaire	Localisation	Dates de dépôt et de vote	Coût voté brut	Dépenses planifiées pour les 12 années du plan (CHF bruts)					
					2016	2018	2020	2022	2024	2026
Statut	N° PR	Libellé			2017	2019	2021	2023	2025	2027
10 LOGEMENTS										
10 Logements (en général)										
010.000.07	DCA	Dpt Constructions et aménagement :	21.11.2012	200'000	100'000	0	0	0	0	0
VOT	1002/1	Etudes diverses du patrimoine financier 2013/14	15.01.2013		0	0	0	0	0	0
Totaux du sous-groupe fonctionnel :				200'000	100'000	0	0	0	0	0
Nombre d'objets :				1	0	0	0	0	0	0
									<i>Dép. totales :</i>	100'000
11 Logements nouveaux										
011.052.02	DFL	Fondation Ville de Genève pour logement social :	19.01.2005	20'000'000	1'690'000	0	0	0	0	0
VOT	377	Financement de la fondation	15.02.2006		0	0	0	0	0	0
011.052.10	DFL	Fondation Ville de Genève pour logement social :	30.04.2014	35'000'000	4'000'000	4'000'000	4'000'000	4'000'000	3'000'000	0
VOT	1075	Financement de la fondation, étape 2	05.05.2014		4'000'000	4'000'000	4'000'000	4'000'000	0	0
011.056.01	DPBA	Jean-Calvin, Pélisserie (angle), rues :	22.06.2009	1'950'000	350'000	0	0	0	0	0
VOT	713	Concours, études imm. logements, espaces publics	28.04.2010		50'000	0	0	0	0	0
Totaux du sous-groupe fonctionnel :				56'950'000	6'040'000	4'000'000	4'000'000	4'000'000	3'000'000	0
Nombre d'objets :				3	4'050'000	4'000'000	4'000'000	4'000'000	0	0
									<i>Dép. totales :</i>	37'090'000
12 Logements existants										
012.001.04	DPBA	Jean-Robert Chouet 4, rue :	14.09.2011	3'450'000	1'300'000	0	0	0	0	0
VOT	902	Rénovation de l'immeuble [St 0.51]	15.04.2013		1'000'000	0	0	0	0	0
012.002.21	DPBA	Royaume 10, rue :	06.09.2010	400'000	150'000	0	0	0	0	0
VOT	808/2	Etude de rénovation de l'immeuble	11.12.2010		200'000	0	0	0	0	0
012.002.27	DPBA	Royaume 12, rue :	06.09.2010	400'000	150'000	0	0	0	0	0
VOT	808/3	Etude de rénovation de l'immeuble	11.12.2010		200'000	0	0	0	0	0
012.004.06	DPBA	Minoteries 1 à 7, Carouge 98 à 102, rues : [041.017]	31.10.2012	89'200'000	7'000'000	20'000'000	17'500'000	0	0	0
VOT	979/1	Réfection toiture, façades & inst. tech. [St 0.58]	25.03.2014		18'000'000	20'000'000	5'926'400	0	0	0
012.015.04	DPBA	Tour-de-Boël 7, rue de la :	14.09.2011	4'476'253	200'000	0	0	0	0	0
VOT	903	Rénovation de l'immeuble [St 0.48]	15.10.2012		0	0	0	0	0	0

Crédits d'investissements votés par le Conseil municipal

N° PFI	N° Groupe	Localisation	Dates de dépôt et de vote	Coût voté brut	Dépenses planifiées pour les 12 années du plan (CHF bruts)					
	Gestionnaire				2016	2018	2020	2022	2024	2026
Statut	N° PR	Libellé			2017	2019	2021	2023	2025	2027
012.036.14 VOT	DPBA 978	Lissignol 1-3, rue : Rénovation de l'immeuble [St 0.34]	31.10.2012 11.11.2014	7'277'000	2'500'000 2'500'000	1'380'000 0	0	0	0	0
012.043.05 VOT	DPBA 1054/1	Cordiers 8, rue des : Etude complém. démolition & reconstruction immeuble	21.01.2014 21.05.2014	200'000	150'000 0	0	0	0	0	0
012.044.04 VOT	DPBA 648	Etuves 15, rue des : [lié à Grenus 2] Rénovation du bâtiment	14.10.2008 11.03.2009	3'826'000	1'100'000 0	0	0	0	0	0
012.060.10 VOT	DPBA 721/4	Grottes 8, 10, Amis 9, rues des : Etude constr. & rénov. immeubles logements	15.09.2009 12.12.2009	650'000	200'000 0	0	0	0	0	0
012.069.10 VOT	DPBA 801	Lausanne 27, rue de : [040.002.02] Rénovation & surélévation du bâtiment [St 0.33]	14.09.2010 23.05.2011	5'840'000	1'800'000 550'000	0	0	0	0	0
012.092.05 VOT	DPBA 1054/2	Taconnerie 6, pl. de la : Etude complémentaire de rénovation de l'immeuble	21.01.2014 21.05.2014	100'000	100'000 0	0	0	0	0	0
012.099.03 VOT	DPBA 808/6	Zürich 40, rue de : Etude complémentaire de rénovation de l'immeuble	06.09.2010 11.12.2010	330'000	0 180'000	180'000 0	0	0	0	0
012.104.01 VOT	DPBA 911/2	Tours de la Jonction, périmètre des : Concours, préétudes de rénovation	14.09.2011 13.12.2011	400'000	200'000 200'000	0	0	0	0	0
012.811.02 VOT	ENE 856/2	Divers bâtiments locatifs : Politique énergétique, travaux chaufferies	15.02.2011 12.10.2011	1'382'000	40'000 0	0	0	0	0	0
012.811.06 VOT	ENE 905/2	Patrimoine financier : Travaux de rénovation de chaufferies vétustes	14.09.2011 21.03.2012	1'136'000	100'000 180'000	0	0	0	0	0
012.811.10 VOT	ENE 1040/2	Bâtiments du patrimoine financier : Travaux de rénovation de chaufferies vétustes	23.09.2013 05.05.2014	1'521'600	520'000 0	0	0	0	0	0
Totaux du sous-groupe fonctionnel :				120'588'853	15'510'000 23'010'000	21'560'000 20'000'000	17'500'000 5'926'400	0	0	0
					<i>Dép. totales :</i> 103'506'400					
Nombre d'objets :				16						
TOTALS DU GROUPE FONCTIONNEL :				177'738'853	21'650'000 27'060'000	25'560'000 24'000'000	21'500'000 9'926'400	4'000'000 4'000'000	3'000'000 0	0
					<i>Dép. totales :</i> 140'696'400					
Nombre d'objets :				20						

Crédits d'investissements votés par le Conseil municipal

N° PFI	N° Groupe	Localisation	Dates de dépôt et de vote	Coût voté brut	Dépenses planifiées pour les 12 années du plan (CHF bruts)						
	Gestionnaire				2016	2018	2020	2022	2024	2026	
Statut	N° PR	Libellé			2017	2019	2021	2023	2025	2027	
20 INDUSTRIE, ARTISANAT, COMMERCE (PF)											
020.014.09	DPBA	Châtelaine 43, av. de, ZIC :	17.05.2011	1'120'000	0	400'000	0	0	0	0	
VOT	886	Etude image directrice & projet d'Ecopôle	26.06.2012		400'000	479'000	0	0	0	0	
020.018.03	DPBA	Dorcière, pl., Gare routière : (en suspens)	21.11.2012	300'000	0	0	0	0	0	0	
VOT	1002/3	Etude pour rénovation du bâtiment	15.01.2013		0	0	0	0	0	0	
Totaux du sous-groupe fonctionnel :				1'420'000	0	400'000	0	0	0	0	
					400'000	479'000	0	0	0	0	
Nombre d'objets :				2						<i>Dép. totales :</i>	1'279'000
TOTAUX DU GROUPE FONCTIONNEL :				1'420'000	0	400'000	0	0	0	0	
					400'000	479'000	0	0	0	0	
Nombre d'objets :				2						<i>Dép. totales :</i>	1'279'000
30 ECOLES PUBLIQUES ET PARASCOLAIRE											
30 Constructions existantes											
030.083.04	DPBA	Crêts-de-Champel 40, ch. des :	20.03.2012	21'522'200	6'000'000	0	0	0	0	0	
VOT	949/1	Rénovation de l'école	15.04.2013		3'000'000	0	0	0	0	0	
030.083.06	DPBA	Dumas, av. :	20.03.2012	2'499'300	450'000	0	0	0	0	0	
VOT	949/2	Réalisation pavillon provisoire Peschier	15.04.2013		0	0	0	0	0	0	
030.083.08	ECO	Crêts-de-Champel 40, ch. des :	20.03.2012	838'900	677'000	0	0	0	0	0	
VOT	949/3	Complément équipement en mobilier	15.04.2013		46'000	0	0	0	0	0	
030.083.10	ENE	Crêts-de-Champel 40, ch. des :	20.03.2012	137'400	137'400	0	0	0	0	0	
VOT	949/4	Equipement centrale photovoltaïque en toiture	15.04.2013		0	0	0	0	0	0	
030.089.05	DPBA	Berne 50, rue de, Ecole de Pâquis-Centre :	23.03.2010	1'950'000	1'000'000	0	0	0	0	0	
VOT	782	Etude rénovation enveloppe du bâtiment	13.10.2010		0	0	0	0	0	0	
Totaux du sous-groupe fonctionnel :				26'947'800	8'264'400	0	0	0	0	0	
					3'046'000	0	0	0	0	0	
Nombre d'objets :				5						<i>Dép. totales :</i>	11'310'400
31 Nouvelles constructions											
031.015.03	DPBA	Lamartine 16bis, rue :	17.01.2012	797'000	200'000	0	0	0	0	0	
VOT	941	Etude compl. restaurant, locaux parascolaires, SEVE	15.10.2012		200'000	0	0	0	0	0	

Crédits d'investissements votés par le Conseil municipal

N° PFI	N° Groupe		Localisation	Dates de dépôt et de vote	Coût voté brut	Dépenses planifiées pour les 12 années du plan (CHF bruts)																										
	Gestionnaire					2016	2018	2020	2022	2024	2026																					
	Statut	N° PR				Libellé	2017	2019	2021	2023	2025	2027																				
031.068.10 VOT	DPBA 981/1	Chandieu, périmètre de : [061.060.02] Constr. groupe scolaire, crèche, bassin natation	12.09.2012 19.03.2013	59'993'700	15'000'000 10'000'000	1'260'000 0	0 0	0 0	0 0	0 0																						
031.068.14 VOT	ECO 981/2	Chandieu, périmètre de : Mobilier, équipements, jeux pour groupe scolaire	12.09.2012 19.03.2013	1'745'500	1'695'500 50'000	0 0	0 0	0 0	0 0	0 0																						
031.068.16 VOT	SPO 981/4	Chandieu, périmètre de : Equipements pour bassin de natation	12.09.2012 19.03.2013	52'100	52'100 0	0 0	0 0	0 0	0 0	0 0																						
031.068.18 VOT	DSIC 981/5	Chandieu, périmètre de : Informatique & téléphonie pour le bâtiment	12.09.2012 19.03.2013	30'000	15'000 0	0 0	0 0	0 0	0 0	0 0																						
031.068.22 VOT	GCI 981/7	Chandieu, périmètre de : Réfection du domaine public	12.09.2012 19.03.2013	1'306'900	900'000 400'000	0 0	0 0	0 0	0 0	0 0																						
031.071.08 VOT	DPBA 969/1	Baulacre 8, rue, Ecole des Crochettes : Construction salle gymnastique & locaux associatifs	25.06.2012 15.04.2013	13'684'000	500'000 0	0 0	0 0	0 0	0 0	0 0																						
031.071.10 VOT	ECO 969/2	Baulacre 8, rue, Ecole des Crochettes : Mobilier salle gymnastique & locaux associatifs	25.06.2012 15.04.2013	382'000	80'000 0	0 0	0 0	0 0	0 0	0 0																						
Totaux du sous-groupe fonctionnel :				77'991'200	18'442'600 10'650'000	1'260'000 0	0 0	0 0	0 0	0 0																						
Nombre d'objets :				8						<i>Dép. totales :</i>	30'352'600																					
TOTAUX DU GROUPE FONCTIONNEL :				104'939'000	26'707'000 13'696'000	1'260'000 0	0 0	0 0	0 0	0 0																						
Nombre d'objets :				13						<i>Dép. totales :</i>	41'663'000																					
<table style="width: 100%; border-collapse: collapse;"> <tr> <td style="width: 5%; text-align: center;">40</td> <td style="width: 35%; text-align: center;">CULTURE & LOISIRS</td> <td colspan="9"></td> </tr> <tr> <td style="text-align: center;">40</td> <td>Culture & loisirs (équipements généraux)</td> <td colspan="9"></td> </tr> </table>											40	CULTURE & LOISIRS										40	Culture & loisirs (équipements généraux)									
40	CULTURE & LOISIRS																															
40	Culture & loisirs (équipements généraux)																															
040.002.02 VOT	DPBA 802	Lausanne 27A, rue de : [012.069.10] Constr. d'un bâtiment d'ateliers d'artistes	14.09.2010 12.10.2011	2'812'000	590'000 0	0 0	0 0	0 0	0 0	0 0																						
040.028.02 VOT	DPBA 1103	Georges-Favon 38, bd, Plaine Plainpalais : Aménagement dépôt stockage ouvrages BAA	11.11.2014 03.06.2015	965'200	600'000 0	0 0	0 0	0 0	0 0	0 0																						
Totaux du sous-groupe fonctionnel :				3'777'200	1'190'000 0	0 0	0 0	0 0	0 0	0 0																						
Nombre d'objets :				2						<i>Dép. totales :</i>	1'190'000																					

Crédits d'investissements votés par le Conseil municipal

N° PFI	N° Groupe		Localisation	Dates de dépôt et de vote	Coût voté brut	Dépenses planifiées pour les 12 années du plan (CHF bruts)					
	Gestionnaire					2016	2018	2020	2022	2024	2026
Statut	N° PR		Libellé			2017	2019	2021	2023	2025	2027
41 Bibliothèques, discothèques, vidéothèques											
041.017.04 VOT	DSIC 979/2	Minoteries 5-7, rue des : [012.004.06] Equipement informatique de la bibliothèque	31.10.2012 25.03.2014	244'000	0 100'000	100'000 44'000	0 0	0 0	0 0	0 0	0 0
041.017.06 VOT	DFIN 979/3	Minoteries 5-7, rue des : [012.004.06] Achat mobilier bibliothèque & crèche	31.10.2012 25.03.2014	546'000	0 0	546'000 0	0 0	0 0	0 0	0 0	0 0
041.022.06 VOT	BGE 629	Bibliothèques scientifiques du DC : Catalogage rétrospectif des collections	16.09.2008 23.03.2010	10'000'000	1'780'000 0	0 0	0 0	0 0	0 0	0 0	0 0
041.022.08 VOT	BGE 836	Bibliothèques BGE et CJB : Désacidification d'ensembles patrimoniaux	23.11.2010 09.05.2012	600'000	50'000 0	0 0	0 0	0 0	0 0	0 0	0 0
041.022.10 VOT	BGE 852	Tour 2, passage de la, CIG : Achat du Fonds photographique Boissonnas	15.02.2011 23.05.2011	2'400'000	50'000 0	0 0	0 0	0 0	0 0	0 0	0 0
041.031.00 VOT	BGE 837/5	Bastions, parc des : Genevensi@ : prestations de numérisation	23.11.2010 16.02.2011	500'000	265'000 0	0 0	0 0	0 0	0 0	0 0	0 0
Totaux du sous-groupe fonctionnel :					14'290'000	2'145'000	646'000	0	0	0	0
						100'000	44'000	0	0	0	0
Nombre d'objets :					6	Dép. totales : 2'935'000					
42 Musées, conservatoire & jardin botaniques											
042.009.10 VOT	DPBA 1073/1	Charles-Galland 2, rue - Musée d'art et d'histoire : Restauration, agrandissement & frais induits	29.04.2014 20.05.2015	125'858'500	1'000'000 4'000'000	10'000'000 33'000'000	33'000'000 28'000'000	16'858'500 0	0 0	0 0	0 0
042.009.14 VOT	MAH 1073/2	Charles-Galland 2, rue - Musée d'art et d'histoire : Développement d'équipements multimédia	29.04.2014 20.05.2015	4'312'000	0 0	1'500'000 1'400'000	1'412'000 0	0 0	0 0	0 0	0 0
042.009.16 VOT	DSIC 1073/3	Charles-Galland 2, rue - Musée d'art et d'histoire : Equipement matériel informatique & télécommunication	29.04.2014 20.05.2015	600'000	0 0	100'000 100'000	200'000 100'000	100'000 0	0 0	0 0	0 0
042.009.18 VOT	MAH 1073/4	Charles-Galland 2, rue - Musée d'art et d'histoire : Mobilier & matériel d'exploitation	29.04.2014 20.05.2015	651'000	0 0	0 0	0 300'000	351'000 0	0 0	0 0	0 0
042.024.10 VOT	CJB 664/4	Impératrice 1, ch de - CJB, BOT V : [Fr. 0 net] Déplacement des collections herbier	20.01.2009 13.05.2009	82'100	40'000 0	0 0	0 0	0 0	0 0	0 0	0 0
042.034.10 VOT	DSIC 739/2	Carl-Vogt 65, boulevard - MEG : Equipement matériel informatique & télécommunication	13.10.2009 23.03.2010	212'400	20'000 20'000	0 0	0 0	0 0	0 0	0 0	0 0

Crédits d'investissements votés par le Conseil municipal

N° PFI	N° Groupe		Localisation	Dates de dépôt et de vote	Coût voté brut	Dépenses planifiées pour les 12 années du plan (CHF bruts)					
	Gestionnaire	N° PR				Libellé	2016	2018	2020	2022	2024
Statut						2017	2019	2021	2023	2025	2027
042.034.11 VOT	DSIC 1014/1	Carl-Vogt 65, boulevard - MEG : Crédit cpl. matériel informatique & télécom.	20.02.2013 14.05.2013	217'000	35'000 35'000	0 0	0 0	0 0	0 0	0 0	0 0
042.037.08 VOT	CJB 876/2	Lausanne 192, rte. de, - CJB : [CHF 0 net] Mobilier pour "La Console" & maison jardinier	19.04.2011 20.03.2012	501'100	110'000 0	0 0	0 0	0 0	0 0	0 0	0 0
042.043.02 VOT	DPBA 944/1	Impératrice 1, ch. de l' - CJB, BOT II & III : Rénovation & réorganisation intérieure bâtiments	21.02.2012 12.09.2012	8'762'800	1'160'000 0	0 0	0 0	0 0	0 0	0 0	0 0
042.043.04 VOT	CJB 944/2	Impératrice 1, ch. de l' - CJB, BOT II & III : Achat de mobilier & équipement	21.02.2012 12.09.2012	735'500	400'000 180'000	0 0	0 0	0 0	0 0	0 0	0 0
042.044.05 VOT	DPBA 951	Puits-Saint-Pierre 6, rue du, Maison Tavel : Etude réfection façades cour & install. techniques	20.03.2012 15.04.2013	990'000	0 90'000	450'000 450'000	0 0	0 0	0 0	0 0	0 0
042.095.06 VOT	DPBA 972/1	Stand 22, rue du : Construction dépôt collections patrimoniales	31.10.2012 06.05.2013	42'185'500	10'000'000 10'000'000	5'000'000 0	0 0	0 0	0 0	0 0	0 0
042.095.08 VOT	DCA 972/2	Saint-Georges 41, bd : Constitution servitude d'usage exclusive (MHN)	31.10.2012 06.05.2013	2'142'700	20'000 0	0 0	0 0	0 0	0 0	0 0	0 0
042.095.14 VOT	MAH 972/5à10	Stand 22, rue & Saint-Georges 41, bd : Mobilier & matériel MAH-MEG-SEC-ARI-BGE-MHN	31.10.2012 06.05.2013	535'200	330'000 0	0 0	0 0	0 0	0 0	0 0	0 0
042.095.18 VOT	DSIC 972/11	Stand 22, rue & Saint-Georges 41, bd : Matériel informatique dépôts biens culturels	31.10.2012 06.05.2013	194'900	50'000 80'000	64'900 0	0 0	0 0	0 0	0 0	0 0
Totaux du sous-groupe fonctionnel :					187'980'700	13'165'000 14'405'000	17'114'900 34'950'000	34'612'000 28'400'000	17'309'500 0	0 0	0 0
Nombre d'objets :					15	<i>Dép. totales :</i> 159'956'400					
43 Théâtres & concerts											
043.007.04 VOT	DPBA 1085/1-2	Gare des Eaux-Vives, futur quartier de la : Construction Nouvelle Comédie & matériel scénique	23.06.2014 20.05.2015	90'832'000	5'000'000 15'000'000	25'000'000 25'000'000	19'000'000 0	0 0	0 0	0 0	0 0
043.007.10 VOT	SEC 1085/3à5	Gare des Eaux-Vives, Nouvelle Comédie : Matériel informatique, tech., mobilier, luminaires	23.06.2014 20.05.2015	3'055'000	0 0	1'000'000 1'000'000	1'055'000 0	0 0	0 0	0 0	0 0
043.009.20 VOT	DPBA 1063/1-2	Théâtre 11, bd. du, Grand Théâtre : Rénovation partielle, extension & élévateur à décors	26.02.2014 20.05.2014	59'663'900	10'000'000 15'000'000	20'000'000 14'000'000	0 0	0 0	0 0	0 0	0 0

Crédits d'investissements votés par le Conseil municipal

N° PFI	N° Groupe		Localisation	Dates de dépôt et de vote	Coût voté brut	Dépenses planifiées pour les 12 années du plan (CHF bruts)						
	Gestionnaire					2016	2018	2020	2022	2024	2026	
	Statut	N° PR				Libellé	2017	2019	2021	2023	2025	2027
043.051.01 VOT	DPBA 873		Charles-Sturm 15, rue : Concours, étude d'un pavillon de la danse	19.04.2011 09.05.2012	1'170'000	300'000 0	0 0	0 0	0 0	0 0	0 0	
Totaux du sous-groupe fonctionnel :					154'720'900	15'300'000	46'000'000	20'055'000	0	0	0	
						30'000'000	40'000'000	0	0	0	0	
Nombre d'objets :					4						Dép. totales :	151'355'000
46 Animations & loisirs												
046.055.03 VOT	DPBA 893		Henri-Golay 40, avenue : Etudes de rénovation Ferme Menut-Pellet	07.06.2011 26.06.2012	952'000	460'000 0	0 0	0 0	0 0	0 0	0 0	
046.107.02 VOT	SEC 1113		Cinéma Cinélux, Scala, City, Nord-Sud : Subvention investissement participation rénovations	17.02.2015 21.05.2015	3'460'000	1'000'000 1'000'000	460'000 0	0 0	0 0	0 0	0 0	
Totaux du sous-groupe fonctionnel :					4'412'000	1'460'000	460'000	0	0	0	0	
						1'000'000	0	0	0	0	0	
Nombre d'objets :					2						Dép. totales :	2'920'000
TOTAUX DU GROUPE FONCTIONNEL :					365'180'800	33'260'000	64'220'900	54'667'000	17'309'500	0	0	
						45'505'000	74'994'000	28'400'000	0	0	0	
Nombre d'objets :					29						Dép. totales :	318'356'400

50

SPORTS

050.002.09 VOT	DPBA 1029		Vernier & Bois-des-Frères, rtes de : Concours, études équipements sportifs & logements	24.06.2013 18.03.2014	1'440'000	940'000 0	0 0	0 0	0 0	0 0	0 0
050.012.35 VOT	URB 971/3		Queue d'Arve & Vernets, site sportif : Etude de l'image directrice	25.06.2012 16.01.2013	200'000	20'000 0	0 0	0 0	0 0	0 0	0 0
050.012.62 VOT	ENE 1087/1		Hans-Wilsdorf 4, rue, Vernets : [082.051.02] Travaux assainissement production chaleur	16.09.2014 29.04.2015	921'000	500'000 170'000	0 0	0 0	0 0	0 0	0 0
050.016.03 VOT	URB 971/2		Bout-du-Monde & Vessy, site sportif : Etude de l'image directrice	25.06.2012 16.01.2013	200'000	20'000 0	0 0	0 0	0 0	0 0	0 0
050.020.04 VOT	DPBA 1102/1		Guiseppe-Motta, av. (Varembé & Trembley) : Réfection terrains football A & C en synthétique	28.10.2014 21.01.2015	2'563'000	100'000 0	0 0	0 0	0 0	0 0	0 0
050.046.05 VOT	DPBA 911/4		Neuchâtel 47, rue de, Pâquis Centre : Etude pour la réfection complète de la piscine	14.09.2011 13.12.2011	150'000	50'000 0	0 0	0 0	0 0	0 0	0 0

Crédits d'investissements votés par le Conseil municipal

N° PFI	N° Groupe		Localisation	Dates de dépôt et de vote	Coût voté brut	Dépenses planifiées pour les 12 années du plan (CHF bruts)						
	Gestionnaire					2016	2018	2020	2022	2024	2026	
Statut	N° PR	Libellé				2017	2019	2021	2023	2025	2027	
050.059.06 VOT	DPBA 1102/2	François-Dussaud 12, rue, Queue d'Arve : Remplacement revêtement de sol salle Omnisport		28.10.2014 21.01.2015	1'609'000	1'400'000 209'000	0 0	0 0	0 0	0 0	0 0	
050.065.01 VOT	DPBA 750	Eaux-Vives, site de la gare des : [061.048] Concours, étude logements & équipements publics		10.11.2009 23.11.2011	4'900'000	2'000'000 725'000	0 0	0 0	0 0	0 0	0 0	
050.065.04 VOT	GCI 917	Eaux-Vives, pôle de la gare des : Travaux de prétrassement		26.09.2011 22.02.2012	14'472'000	1'000'000 1'000'000	1'000'000 0	2'000'000 2'000'000	300'000 0	0 0	0 0	
050.066.02 VOT	ECO 811	Divers lieux & parcs municipaux : Construction d'équipements sportifs simples		14.09.2010 20.04.2011	899'175	100'000 0	0 0	0 0	0 0	0 0	0 0	
050.067.02 VOT	DPBA 839	Petit-Bel-Air, quartier, Chêne-Bourg : Plus-value construction terrain de football		23.11.2010 22.02.2012	828'240	0 0	0 0	812'000 0	0 0	0 0	0 0	
Totaux du sous-groupe fonctionnel :					28'182'415	6'130'000 2'104'000	1'000'000 0	2'812'000 2'000'000	300'000 0	0 0	0 0	
Nombre d'objets :					11						<i>Dép. totales :</i>	14'346'000
TOTAUX DU GROUPE FONCTIONNEL :					28'182'415	6'130'000 2'104'000	1'000'000 0	2'812'000 2'000'000	300'000 0	0 0	0 0	
Nombre d'objets :					11						<i>Dép. totales :</i>	14'346'000
60		SOCIAL										
60		Social (équipements généraux)										
060.011.01 VOT	DPBA 874	Piachaud 4, rue, "Ancien manège" : Concours, études création espace de quartier		19.04.2011 11.10.2011	1'700'000	300'000 0	0 0	0 0	0 0	0 0	0 0	
Totaux du sous-groupe fonctionnel :					1'700'000	300'000 0	0 0	0 0	0 0	0 0	0 0	
Nombre d'objets :					1						<i>Dép. totales :</i>	300'000
61		Enfance & jeunesse										
061.017.08 VOT	DPBA 1013/1	De-Châteaubriand 2, place : Réalisation niveau supplémentaire de l'EVE		20.02.2013 22.01.2014	6'193'500	410'000 0	0 0	0 0	0 0	0 0	0 0	
061.021.05 VOT	DPBA 807/2	Madeleine 16, rue de la : Etude réfect. enveloppe & réaménagement crèche		06.09.2010 11.12.2010	400'000	100'000 200'000	50'000 0	0 0	0 0	0 0	0 0	
061.056.01 VOT	DPBA 927	Frontenex 54, rte, "Villa Ambrosetti" : Etude transf. en crèche		02.11.2011 09.05.2012	400'000	200'000 100'000	0 0	0 0	0 0	0 0	0 0	

Crédits d'investissements votés par le Conseil municipal

N° PFI	N° Groupe		Localisation	Dates de dépôt et de vote	Coût voté brut	Dépenses planifiées pour les 12 années du plan (CHF bruts)						
	Gestionnaire					2016	2018	2020	2022	2024	2026	
Statut	N° PR		Libellé			2017	2019	2021	2023	2025	2027	
061.057.04 VOT	SDPE 844/2		Cluse, bd., (future parcelle N° 4206) : Mobilier, jeux et matériel nouvelle crèche	18.01.2011 23.11.2011	250'500	100'000 0	0 0	0 0	0 0	0 0	0 0	
061.060.02 VOT	SDPE 981/3		Chandieu 8, rue : [031.068.10] Mobilier et matériel pour nouvelles places de crèche	12.09.2012 19.03.2013	262'000	262'000 0	0 0	0 0	0 0	0 0	0 0	
Totaux du sous-groupe fonctionnel :					7'506'000	1'072'000 300'000	50'000 0	0 0	0 0	0 0	0 0	
Nombre d'objets :					5						<i>Dép. totales :</i>	1'422'000
63 Personnes âgées												
063.016.02 VOT	DPBA 871/1a		Espaces de quartiers - SOC [9 sites] : Rénovation des locaux	19.04.2011 15.04.2013	4'318'000	800'000 700'000	700'000 400'000	0 0	0 0	0 0	0 0	
063.016.04 VOT	SOC 871/2		Espaces de quartiers - SOC [9 sites] : Mobilier, matériel et signalétique	19.04.2011 15.04.2013	799'000	300'000 100'000	50'000 50'000	0 0	0 0	0 0	0 0	
063.016.06 VOT	DSIC 871/1b		Espaces de quartiers - SOC [9 sites] : Installation de bornes Wi-Fi	19.04.2011 15.04.2013	63'000	20'000 20'000	0 0	0 0	0 0	0 0	0 0	
Totaux du sous-groupe fonctionnel :					5'180'000	1'120'000 820'000	750'000 450'000	0 0	0 0	0 0	0 0	
Nombre d'objets :					3						<i>Dép. totales :</i>	3'140'000
64 Centres sociaux												
064.026.03 VOT	DPBA 926		Saint-Jean 45, rue de : Etude maison relais pour jeunes en formation	22.09.2011 12.09.2012	400'000	100'000 0	0 0	0 0	0 0	0 0	0 0	
Totaux du sous-groupe fonctionnel :					400'000	100'000 0	0 0	0 0	0 0	0 0	0 0	
Nombre d'objets :					1						<i>Dép. totales :</i>	100'000
TOTAUX DU GROUPE FONCTIONNEL :					14'786'000	2'592'000 1'120'000	800'000 450'000	0 0	0 0	0 0	0 0	
Nombre d'objets :					10						<i>Dép. totales :</i>	4'962'000

Crédits d'investissements votés par le Conseil municipal

N° PFI	N° Groupe		Localisation	Dates de dépôt et de vote	Coût voté brut	Dépenses planifiées pour les 12 années du plan (CHF bruts)						
	Gestionnaire					2016	2018	2020	2022	2024	2026	
Statut	N° PR		Libellé			2017	2019	2021	2023	2025	2027	
70 SECURITE PUBLIQUE												
70 Sécurité publique (équipements généraux)												
070.002.00	DSIC		Dpt Finances et logement :	09.10.2007	5'350'377	500'000	670'000	370'000	0	0	0	
VOT	569		POLYCOM - Réseau radio national sécurité	16.01.2008		800'000	370'000	0	0	0	0	
Totaux du sous-groupe fonctionnel :					5'350'377	500'000	670'000	370'000	0	0	0	
						800'000	370'000	0	0	0	0	
Nombre d'objets :					1						<i>Dép. totales :</i>	2'710'000
71 Etat civil												
071.003.00	CIV		Mairie 37, rue de la :	23.11.2010	461'000	60'000	0	0	0	0	0	
VOT	837/3		Numérisation des registres d'état civil	16.02.2011		0	0	0	0	0	0	
071.004.01	DPBA		Mairie 37, rue de la :	21.01.2014	200'000	50'000	0	0	0	0	0	
VOT	1054/4		Etude réaménagement locaux service état civil	21.05.2014		150'000	0	0	0	0	0	
Totaux du sous-groupe fonctionnel :					661'000	110'000	0	0	0	0	0	
						150'000	0	0	0	0	0	
Nombre d'objets :					2						<i>Dép. totales :</i>	260'000
73 Service d'incendie												
073.019.27	DPBA		Vieux-Billard 11, rue du, caserne 1 :	21.01.2014	200'000	40'000	0	0	0	0	0	
VOT	1054/5		Etude réfection sol de la cour plus un couvert	21.05.2014		0	0	0	0	0	0	
073.028.04	SIS		Vieux-Billard 11, rue du :	14.09.2010	11'770'000	1'600'000	0	0	0	0	0	
VOT	815/1a5		Renouvellement, assainissement parc véhicules SIS	19.04.2011		0	0	0	0	0	0	
073.028.08	SIS		Vieux-Billard 11, rue du :	20.01.2015	2'413'000	800'000	0	0	0	0	0	
VOT	1105/1a3		Renouvellement véhicules SIS 2015	29.04.2015		1'413'000	0	0	0	0	0	
Totaux du sous-groupe fonctionnel :					14'383'000	2'440'000	0	0	0	0	0	
						1'413'000	0	0	0	0	0	
Nombre d'objets :					3						<i>Dép. totales :</i>	3'853'000
TOTAUX DU GROUPE FONCTIONNEL :					20'394'377	3'050'000	670'000	370'000	0	0	0	
						2'363'000	370'000	0	0	0	0	
Nombre d'objets :					6						<i>Dép. totales :</i>	6'823'000

Crédits d'investissements votés par le Conseil municipal

N° PFI	N° Groupe		Localisation	Dates de dépôt et de vote	Coût voté brut	Dépenses planifiées pour les 12 années du plan (CHF bruts)					
	Gestionnaire					2016	2018	2020	2022	2024	2026
Statut	N° PR		Libellé			2017	2019	2021	2023	2025	2027
		80	HYGIENE & SALUBRITE PUBLIQUE								
		81	Protection des eaux								
081.003.03 VOT	GCI 354		Dpt Constructions et aménagement : Plan général d'évacuation des eaux (PGEE)	08.09.2004 18.05.2005	5'767'360	600'000 300'000	0 0	0 0	0 0	0 0	0 0
081.026.02 VOT	GCI 1047/2		Puits-Saint-Pierre, r. du : [101.018.24] Construction & rénovation des collecteurs	19.11.2013 21.01.2015	103'400	90'000 0	0 0	0 0	0 0	0 0	0 0
081.026.04 VOT	GCI 1047/3		Puits-Saint-Pierre, r. du : [101.018.24] Création local recyclage pour la fontaine	19.11.2013 21.01.2015	250'000	100'000 0	0 0	0 0	0 0	0 0	0 0
081.031.08 VOT	GCI 996/3		Paix, av. de la & Mines, ch. des : [101.044.08] Travaux d'assainissement	10.10.2012 20.02.2013	4'184'600	0 200'000	1'500'000 2'484'600	0 0	0 0	0 0	0 0
081.038.02 VOT	GCI 915/2		Malagnou, rte de : [101.701/081.007] Mise en séparatif réseau assainissement des eaux	14.09.2011 15.10.2012	3'728'000	710'000 0	0 0	0 0	0 0	0 0	0 0
081.038.06 VOT	GCI 915/3		Charles-Martin, prom. & Malagnou, rte : [101.701] Mise en séparatif réseau assainissement des eaux	14.09.2012 15.10.2012	3'912'000	440'000 0	0 0	0 0	0 0	0 0	0 0
081.069.02 VOT	GCI 819/2		Pradier, square : [102.750.16] Assainissement du réseau de collecteurs	12.10.2010 18.05.2011	831'000	0 0	831'000 0	0 0	0 0	0 0	0 0
081.500.02 VOT	GCI 623/2		TCOB : [106.500.02] Construction, rénovation collecteurs liées tram TPG	23.06.2008 10.11.2008	9'434'000	320'000 0	0 0	0 0	0 0	0 0	0 0
081.502.04 VOT	GCI 1081/2		CEVA - Chamonix-Viollier, future promenade : [102] Construction, réhabilitation réseau assainissement	23.06.2014 20.01.2015	1'610'000	600'000 0	0 0	0 0	0 0	0 0	0 0
081.502.08 VOT	GCI 1081/3		CEVA - Gare Eaux-Vives, secteur de la : [102.502] Constr. collecteurs EP "Frontenex 2" & r. adjacentes	23.06.2014 20.01.2015	9'268'000	1'060'000 2'000'000	0 0	2'000'000 1'700'000	2'508'000 0	0 0	0 0
081.502.15 VOT	GCI 1004/2		CEVA - Halte Champel/Hôpital : [102.502] Etudes d'assainissement des eaux	21.11.2012 20.11.2013	264'600	100'000 20'000	0 0	0 0	0 0	0 0	0 0
Totaux du sous-groupe fonctionnel :					39'352'960	4'020'000	2'331'000	2'000'000	2'508'000	0	0
						2'520'000	2'484'600	1'700'000	0	0	0
Nombre d'objets :					11	<i>Dép. totales :</i> 17'563'600					

Crédits d'investissements votés par le Conseil municipal

N° PFI	N° Groupe		Localisation	Dates de dépôt et de vote	Coût voté brut	Dépenses planifiées pour les 12 années du plan (CHF bruts)						
	Gestionnaire					2016	2018	2020	2022	2024	2026	
Statut	N° PR		Libellé			2017	2019	2021	2023	2025	2027	
82 Enlèvement & traitement des déchets												
082.029.01	DPBA		Locaux VVP - SEVE :	21.01.2014	200'000	100'000	0	0	0	0	0	
VOT	1054/6		Etude aménagement vestiaires féminins	21.05.2014		50'000	0	0	0	0	0	
082.051.02	ENE		François-Dussaud 10, r. - VVP : [050.012.62]	16.09.2014	596'000	250'000	0	0	0	0	0	
VOT	1087/2		Travaux assainissement production chaleur	29.04.2015		240'000	0	0	0	0	0	
Totaux du sous-groupe fonctionnel :					796'000	350'000	0	0	0	0	0	
						290'000	0	0	0	0	0	
Nombre d'objets :					2						<i>Dép. totales :</i>	640'000
84 Cimetières & crématoires												
084.003.08	DPBA		Furet 71, ch. du, Cimetière de Châtelaine :	03.09.2012	2'096'100	250'000	0	0	0	0	0	
VOT	993/1-2		Rénovation bâtiments & constr. columbarium	15.04.2013		0	0	0	0	0	0	
084.005.07	DPBA		Bâtie 13, ch. de la, Crématoire de Saint-Georges :	17.01.2012	800'000	420'000	0	0	0	0	0	
VOT	939		Etude rénov. enveloppe & install. techniques	15.10.2012		0	0	0	0	0	0	
084.008.08	DPBA		Rois 10, rue des, Cimetière de Plainpalais :	16.09.2014	3'381'500	1'500'000	0	0	0	0	0	
VOT	1093		Rénovation des installations techniques	03.06.2015		1'500'000	0	0	0	0	0	
Totaux du sous-groupe fonctionnel :					6'277'600	2'170'000	0	0	0	0	0	
						1'500'000	0	0	0	0	0	
Nombre d'objets :					3						<i>Dép. totales :</i>	3'670'000
TOTAUX DU GROUPE FONCTIONNEL :					46'426'560	6'540'000	2'331'000	2'000'000	2'508'000	0	0	
						4'310'000	2'484'600	1'700'000	0	0	0	
Nombre d'objets :					16						<i>Dép. totales :</i>	21'873'600

90 AMENAGEMENT DU DOMAINE PRIVE VG

91 Parcs & promenades

091.007.10	ECO		Ecole Liotard & six parcs municipaux :	29.10.2013	1'500'000	500'000	0	0	0	0	0
VOT	1045		Mise aux normes places de jeux	25.03.2014		0	0	0	0	0	0
091.011.04	SEVE		Onze parcs publics, squares & promenades :	30.04.2014	2'966'500	1'200'000	0	0	0	0	0
VOT	1071		Remise en état des chemins piétonniers	08.10.2014		1'260'000	0	0	0	0	0
091.071.04	GCI		Général-Guisan, quai du, Jardin anglais :	16.02.2010	485'000	40'000	0	0	0	0	0
VOT	769		Restauration de la fontaine monumentale	18.05.2010		0	0	0	0	0	0

Crédits d'investissements votés par le Conseil municipal

N° PFI	N° Groupe		Localisation	Dates de dépôt et de vote	Coût voté brut	Dépenses planifiées pour les 12 années du plan (CHF bruts)					
	Gestionnaire					2016	2018	2020	2022	2024	2026
Statut	N° PR		Libellé			2017	2019	2021	2023	2025	2027
091.091.02 VOT	SEVE 707		Parcs et domaine public : Entretien et renouvellement du patrimoine arboré	10.06.2009 29.06.2010	5'238'000	500'000 0	0 0	0 0	0 0	0 0	0 0
091.098.02 VOT	GCI 1084		Saules, sentier des : Travaux d'aménagement	23.06.2014 17.02.2015	1'044'100	340'000 0	0 0	0 0	0 0	0 0	0 0
Totaux du sous-groupe fonctionnel :					11'233'600	2'580'000	0	0	0	0	0
Nombre d'objets :					5	1'260'000	0	0	0	0	0
										<i>Dép. totales :</i>	3'840'000
92 Moyens de gestion des espaces verts											
092.011.04 VOT	SEVE 881		Parc La Grange, quai Wilson, Jardin Anglais : Installation arrosage automatique	19.04.2011 15.10.2012	1'251'000	400'000 0	0 0	0 0	0 0	0 0	0 0
092.017.07 VOT	DPBA 911/7		Frontenex 71, rte de, parc La Grange, "La Ferme" : Etude de rénovation du bâtiment	14.09.2011 13.12.2011	180'000	86'000 0	0 0	0 0	0 0	0 0	0 0
Totaux du sous-groupe fonctionnel :					1'431'000	486'000	0	0	0	0	0
Nombre d'objets :					2	0	0	0	0	0	0
										<i>Dép. totales :</i>	486'000
TOTAUX DU GROUPE FONCTIONNEL :					12'664'600	3'066'000	0	0	0	0	0
Nombre d'objets :					7	1'260'000	0	0	0	0	0
										<i>Dép. totales :</i>	4'326'000
100 AMENAGEMENT DU DOMAINE PUBLIC											
100 Aménagement DP (en général)											
100.000.07 VOT	DCA 1054/7		Dpt Constructions et aménagement : Etudes diverses aménag. du domaine public 2014	21.01.2014 21.05.2014	100'000	50'000 0	0 0	0 0	0 0	0 0	0 0
Totaux du sous-groupe fonctionnel :					100'000	50'000	0	0	0	0	0
Nombre d'objets :					1	0	0	0	0	0	0
										<i>Dép. totales :</i>	50'000
101 Rues, routes & ouvrages d'art											
101.004.04 VOT	GCI 393/2		Dpt Constructions et aménagement : Promotion du vélo, réalisations	16.03.2005 17.05.2006	1'940'000	500'000 0	0 0	0 0	0 0	0 0	0 0
101.016.06 VOT	GCI 430/3		Edouard-Tavan, ch. : Etude circulation, aménagement & assainissement	11.10.2005 10.10.2007	210'000	100'000 110'000	0 0	0 0	0 0	0 0	0 0

Crédits d'investissements votés par le Conseil municipal

N° PFI	N° Groupe	Localisation	Dates de dépôt et de vote	Coût voté brut	Dépenses planifiées pour les 12 années du plan (CHF bruts)					
	Gestionnaire				2016	2018	2020	2022	2024	2026
Statut	N° PR	Libellé			2017	2019	2021	2023	2025	2027
101.018.24 VOT	GCI 1047/1	Puits-Saint-Pierre, r. du : [081.026.02/04] Travaux de pavage	19.11.2013 21.01.2015	307'000	200'000 0	0 0	0 0	0 0	0 0	0 0
101.018.26 VOT	GCI 1077	Etienne-Dumont & Maurice, r. : Travaux de pavage	21.05.2014 21.01.2015	758'000	450'000 0	0 0	0 0	0 0	0 0	0 0
101.044.08 VOT	GCI 996/1	Paix, av. de la : [081.031.08] Réaménagement de l'avenue, partie "basse"	10.10.2012 20.02.2013	4'126'600	0 0	100'000 1'720'000	1'200'000 1'106'600	0 0	0 0	0 0
101.044.10 VOT	GCI 996/2	Kazem-Radjavi, rue & Mines, ch : [102.600.27] Réaménagement du chemin et de la rue	10.10.2012 20.02.2013	1'150'700	0 0	920'000 199'700	0 0	0 0	0 0	0 0
101.091.01 VOT	SAM 331	Dpt Constructions et aménagement : Etude de revêtements antibruit OPB	09.03.2004 05.10.2004	2'760'000	90'000 0	0 0	0 0	0 0	0 0	0 0
101.110.04 VOT	GCI 894/2	Ferney, rte de : Mesures d'accompagnement du PLQ N° 29482	07.06.2011 22.02.2012	2'192'500	0 0	0 1'000'000	1'192'500 0	0 0	0 0	0 0
101.110.09 VOT	SAM 911/8	Champ-Baron, ch. du : Etude aménagement du prolongement du chemin	14.09.2011 13.12.2011	60'000	20'000 10'000	0 0	0 0	0 0	0 0	0 0
101.400.15 VOT	GCI 667	Ecluse du Seujet : [OA 5136] Subvention d'entretien et de maintenance	18.02.2009 01.12.2009	557'000	0 0	0 0	225'000 0	0 0	0 0	0 0
101.400.30 VOT	GCI 610/1à3	Bois-de-la-Bâtie, passerelle du : [OA 3818] Réparation ouvrage & cheminements	20.05.2008 17.12.2008	1'131'500	0 0	0 0	386'500 0	0 0	0 0	0 0
101.400.40 VOT	GCI 1009	Carouge, pont de : [OA 5203] Restauration du pont (partic. commune de Carouge)	19.02.2013 21.01.2015	7'606'900	2'000'000 4'000'000	1'600'000 0	0 0	0 0	0 0	0 0
101.400.58 VOT	GCI 1006/1	Jonction, viaduc de la : [OA 3810] Elargissement du tablier	16.01.2013 25.06.2013	2'586'000	1'100'000 1'486'000	0 0	0 0	0 0	0 0	0 0
101.400.60 VOT	GCI 1006/2	Jonction, viaduc de la : [OA 3810] Réaménagements des accès	16.01.2013 25.06.2013	1'499'000	130'000 1'369'000	0 0	0 0	0 0	0 0	0 0
101.550.02 VOT	GCI 1058	Eugène-Rigot, ch. : [081.031.04] Réaménagement du chemin	21.01.2014 24.06.2014	4'770'000	2'000'000 2'000'000	0 0	0 0	0 0	0 0	0 0
101.701.06 VOT	GCI 915/4	OPB - Malagnou, route de : [081.007/038 - 101.830] Pose de revêtement phonoabsorbant	14.09.2011 15.10.2012	1'753'400	610'000 0	0 0	0 0	0 0	0 0	0 0

Crédits d'investissements votés par le Conseil municipal

N° PFI	N° Groupe		Localisation	Dates de dépôt et de vote	Coût voté brut	Dépenses planifiées pour les 12 années du plan (CHF bruts)						
	Gestionnaire	N° PR				Libellé	2016	2018	2020	2022	2024	2026
Statut						2017	2019	2021	2023	2025	2027	
101.702.10 VOT	GCI 909	OPB - Diverses rues :	OPB - Diverses rues :	14.09.2011	7'924'300	1'500'000	1'890'000	0	0	0	0	
		Travaux d'assainissement du bruit routier	Travaux d'assainissement du bruit routier	21.03.2012		1'500'000	0	0	0	0	0	
101.702.11 VOT	SAM 1061	OPB - Diverses rues :	OPB - Diverses rues :	30.04.2014	1'944'000	350'000	450'000	0	0	0	0	
		Etudes assainissement bruit routier, 2ème tranche	Etudes assainissement bruit routier, 2ème tranche	26.01.2015		450'000	390'000	0	0	0	0	
101.830.16 VOT	GCI 915/5	Rieu - Malagnou, secteur :	Rieu - Malagnou, secteur :	14.09.2011	140'700	95'000	0	0	0	0	0	
		Travaux d'aménagements liés PLQ 29'588	Travaux d'aménagements liés PLQ 29'588	15.10.2012		0	0	0	0	0	0	
101.850.01 VOT	SAM 1051	QV - Dpt Constructions et aménagement :	QV - Dpt Constructions et aménagement :	20.11.2013	467'000	100'000	100'000	0	0	0	0	
		Etudes pour la promotion du vélo	Etudes pour la promotion du vélo	05.05.2014		100'000	60'000	0	0	0	0	
101.900.08 VOT	SAM 694/1à2	Domaine public - Plan lumière : [Fr. 4.2 mio net]	Domaine public - Plan lumière : [Fr. 4.2 mio net]	01.04.2009	5'814'000	160'000	0	0	0	0	0	
		Remplacement 4'500 luminaires, systèmes régulation	Remplacement 4'500 luminaires, systèmes régulation	16.09.2009		130'000	0	0	0	0	0	
101.900.10 VOT	SAM 1116/1	Domaine public - Plan lumière :	Domaine public - Plan lumière :	17.02.2015	1'403'300	400'000	400'000	0	0	0	0	
		Remplacement de 800 luminaires	Remplacement de 800 luminaires	03.06.2015		400'000	200'000	0	0	0	0	
101.900.12 VOT	SAM 695	Domaine public - Plan lumière :	Domaine public - Plan lumière :	01.04.2009	1'632'000	200'000	0	0	0	0	0	
		Remplacement 450 supports d'éclairage public	Remplacement 450 supports d'éclairage public	16.09.2009		130'000	0	0	0	0	0	
101.900.14 VOT	SAM 1116/2	Domaine public - Plan lumière :	Domaine public - Plan lumière :	17.02.2015	2'403'500	700'000	700'000	0	0	0	0	
		Remplacement de 920 supports d'éclairage public	Remplacement de 920 supports d'éclairage public	03.06.2015		700'000	300'000	0	0	0	0	
101.900.15 VOT	SAM 911/10	PL - Domaine public, projets pilotes :	PL - Domaine public, projets pilotes :	14.09.2011	150'000	40'000	0	0	0	0	0	
		Etude de renouvellement des éclairages publics	Etude de renouvellement des éclairages publics	13.12.2011		30'000	0	0	0	0	0	
101.900.36 VOT	SAM 1008	Bourg-de-Four, Place du :	Bourg-de-Four, Place du :	16.01.2013	703'500	300'000	0	0	0	0	0	
		Rénovation de l'éclairage public	Rénovation de l'éclairage public	18.03.2014		270'000	0	0	0	0	0	
Totaux du sous-groupe fonctionnel :					55'990'900	11'045'000	6'160'000	3'004'000	0	0	0	
						12'685'000	3'869'700	1'106'600	0	0	0	
Nombre d'objets :					26						<i>Dép. totales :</i>	37'870'300

102 Places, rues résidentielles, trafic modéré

102.020.01 VOT	GCI 172	Dpt Constructions et aménagement :	Dpt Constructions et aménagement :	04.12.2001	3'685'000	1'290'000	0	0	0	0	0
		Aménag. zones circulation à 30 km/h. 1ère étape	Aménag. zones circulation à 30 km/h. 1ère étape	12.02.2003		0	0	0	0	0	0
102.020.02 VOT	GCI 784	Cluse-Roseraie, Mervelet, Délices, quartiers :	Cluse-Roseraie, Mervelet, Délices, quartiers :	27.04.2010	1'289'030	0	800'000	0	0	0	0
		Améliorations et création zones 30 km/h.	Améliorations et création zones 30 km/h.	19.01.2011		200'000	0	0	0	0	0

Crédits d'investissements votés par le Conseil municipal

N° PFI	N° Groupe		Localisation	Dates de dépôt et de vote	Coût voté brut	Dépenses planifiées pour les 12 années du plan (CHF bruts)					
	Gestionnaire					2016	2018	2020	2022	2024	2026
Statut	N° PR	Libellé				2017	2019	2021	2023	2025	2027
102.020.07 VOT	SAM 1054/9	Dpt Constructions et aménagement : Zones 30 - Etudes d'aménagement et améliorations	21.01.2014 21.05.2014	250'000	50'000 50'000	50'000 0	0 0	0 0	0 0	0 0	0 0
102.033.03 VOT	GCI 387	QV - Mont-Blanc, pont du : [101.400.06] Etude de l'élargissement du pont	15.02.2005 08.11.2006	1'420'000	250'000 370'000	0 0	0 0	0 0	0 0	0 0	0 0
102.035.04 VOT	GCI 1023	Rhône, place du : Aménagement complémentaire	04.06.2013 22.01.2014	664'000	300'000 300'000	0 0	0 0	0 0	0 0	0 0	0 0
102.038.05 VOT	SAM 246	De Grenus, place, Rousseau, Etuves, rues : Etude d'aménagement urbain	19.11.2002 20.01.2005	468'000	50'000 80'000	50'000 0	0 0	0 0	0 0	0 0	0 0
102.065.01 VOT	SAM 274	Beulet, Saint-Jean, rues, Aire, contre-route : Etude d'aménagements urbains	12.03.2003 03.12.2003	1'062'000	10'000 0	0 0	0 0	0 0	0 0	0 0	0 0
102.088.01 VOT	SAM 278	Malagnou, rte de : Etudes de mesures d'aménagement urbain	08.04.2003 07.04.2004	920'000	25'000 0	0 0	0 0	0 0	0 0	0 0	0 0
102.089.04 VOT	GCI 1046	Vieille Ville, les rues de la : Installation de bornes télescopiques	19.11.2013 21.05.2014	681'000	180'000 0	0 0	0 0	0 0	0 0	0 0	0 0
102.096.02 VOT	GCI 613/2	Doctoresse-Champendal, ch. : [081.062.02] Aménagement en rue résidentielle	20.05.2008 17.12.2008	514'760	110'000 0	0 0	0 0	0 0	0 0	0 0	0 0
102.101.02 VOT	LOM 1072	Territoire municipal : Remise en état du parc de bancs publics	30.04.2014 17.09.2014	900'000	150'000 0	0 0	0 0	0 0	0 0	0 0	0 0
102.502.03 VOT	SAM 957/1	CEVA - Eaux-Vives, site de la gare : [081.502] Etudes aménagements liés futures constructions	18.04.2012 15.10.2012	2'397'600	500'000 500'000	200'000 190'000	0 0	0 0	0 0	0 0	0 0
102.502.05 VOT	SAM 957/2	CEVA - Eaux-Vives, nouvelle gare : [081.502] Etudes d'aménagement domaine public	18.04.2012 15.10.2012	2'478'600	500'000 400'000	200'000 150'000	0 0	0 0	0 0	0 0	0 0
102.502.08 VOT	GCI 1081/1	CEVA - Chamonix-Viollier, future promenade : [081] Travaux préparatoires & terrassements	23.06.2014 20.01.2015	5'403'400	400'000 0	0 0	0 0	0 0	0 0	0 0	0 0
102.502.15 VOT	SAM 1004/1	CEVA - Halte Champel/Hôpital : [081.502] Etude d'aménagements d'espaces publics	21.11.2012 20.11.2013	2'233'500	550'000 380'000	0 0	0 0	0 0	0 0	0 0	0 0
102.550.02 VOT	GCI 794	GP - Eugène-Rigot, ch., Kazem-Radjavi, r. lien : Construction d'une passerelle piétonne	14.09.2010 16.02.2011	16'335'000	200'000 0	0 0	0 0	0 0	0 0	0 0	0 0

Crédits d'investissements votés par le Conseil municipal

N° PFI	N° Groupe		Localisation	Dates de dépôt et de vote	Coût voté brut	Dépenses planifiées pour les 12 années du plan (CHF bruts)						
	Gestionnaire	N° PR				Libellé	2016	2018	2020	2022	2024	2026
Statut						2017	2019	2021	2023	2025	2027	
102.551.02 VOT	SAM 807/4	GP - Eaux-Vives, quai marchand des : Etude d'aménagement promenade et quai marchand		06.09.2010 11.12.2010	200'000	60'000 70'000	70'000 0	0 0	0 0	0 0	0 0	
102.600.03 VOT	SAM 911/13	QV - Domaine public, abords des écoles : Etudes pour la sécurité des cheminements		14.09.2011 13.12.2011	200'000	50'000 40'000	0 0	0 0	0 0	0 0	0 0	
102.605.20 VOT	GCI 1048	QV - Sainte-Clotilde, av.; devant l'église : Aménagement de l'ilot & abords		19.11.2013 18.03.2014	4'922'000	0 920'000	4'002'000 0	0 0	0 0	0 0	0 0	
102.750.16 VOT	GCI 819/1	ZP - Pradier, square : [081.069.02] Travaux d'aménagement		12.10.2010 18.05.2011	3'240'000	0 0	0 0	0 0	0 0	0 0	0 0	
102.752.05 VOT	SAM 1060	ZP - Première étape "stratégie de piétonnisation" : Etudes d'aménagements et de circulation		21.01.2014 04.06.2014	2'335'000	500'000 400'000	400'000 300'000	295'000 0	0 0	0 0	0 0	
102.755.01 VOT	SAM 907	ZP - Rhône, rue du : Etude de circulation & d'aménagement		14.09.2011 08.10.2013	325'000	50'000 0	0 0	0 0	0 0	0 0	0 0	
Totaux du sous-groupe fonctionnel :					51'923'890	5'225'000 3'710'000	5'772'000 640'000	295'000 0	0 0	0 0	0 0	
Nombre d'objets :					22						Dép. totales :	15'642'000
103 Parkings publics												
103.004.05 VOT	SAM 911/15	Cornavin, place de : Etude aménagement de surface, déplacement trémie		14.09.2011 13.12.2011	200'000	50'000 50'000	0 0	0 0	0 0	0 0	0 0	
103.005.04 VOT	GCI 965/1-2	Domaine public : Subvention & réalisation stations vélos (VLS)		25.06.2012 16.01.2013	3'331'000	0 0	0 0	1'600'000 1'731'000	0 0	0 0	0 0	
Totaux du sous-groupe fonctionnel :					3'531'000	50'000 50'000	0 0	1'600'000 1'731'000	0 0	0 0	0 0	
Nombre d'objets :					2						Dép. totales :	3'431'000
104 Bâtiments, édicules publics												
104.000.04 VOT	DPBA 875	Dpt Constructions et aménagement : Rénovation des toilettes publiques - Etape 2		19.04.2011 15.10.2012	4'260'000	730'000 0	0 0	0 0	0 0	0 0	0 0	
Totaux du sous-groupe fonctionnel :					4'260'000	730'000 0	0 0	0 0	0 0	0 0	0 0	
Nombre d'objets :					1						Dép. totales :	730'000

Crédits d'investissements votés par le Conseil municipal

N° PFI	N° Groupe		Localisation	Dates de dépôt et de vote	Coût voté brut	Dépenses planifiées pour les 12 années du plan (CHF bruts)						
	Gestionnaire	N° PR				Libellé	2016	2018	2020	2022	2024	2026
Statut						2017	2019	2021	2023	2025	2027	
106 Transports publics												
106.084.03	SAM		Petit-Saconnex, quartier du - TPG :	12.03.2003	570'000	80'000	0	0	0	0	0	
VOT	271		Etudes d'aménag. urb. liés à la restruct. ligne N°3	23.06.2003		0	0	0	0	0	0	
106.084.09	GCI		Aménagement, constructions et voirie - TPG :	06.05.2003	760'350	380'000	0	0	0	0	0	
VOT	283		Etude de rehaussement des arrêts de tram	13.09.2004		0	0	0	0	0	0	
106.096.01	SAM		GP - Frontenex, av. & rte :	21.11.2012	200'000	50'000	50'000	0	0	0	0	
VOT	1002/9		Etudes d'aménagement liées aux TPG	15.01.2013		50'000	0	0	0	0	0	
106.507.02	GCI		QV - Diverses rues - TPG :	21.02.2012	5'960'400	2'000'000	0	0	0	0	0	
VOT	948		Réhaussement de 12 arrêts de tram	15.10.2012		0	0	0	0	0	0	
106.520.08	GCI		Carrefours, chaussées, arrêts, etc. - TPG :	15.01.2008	4'580'160	600'000	930'000	0	0	0	0	
VOT	588		Travaux liés au plan directeur TC 2007-2010	28.04.2008		800'000	0	0	0	0	0	
106.520.11	SAM		Dpt Constructions et aménagement :	21.11.2012	200'000	35'000	35'000	20'000	0	0	0	
VOT	1002/10		Etudes aménag. urbain liées plan dir. TC 2013-2014	15.01.2013		35'000	35'000	0	0	0	0	
Totaux du sous-groupe fonctionnel :					12'270'910	3'145'000	1'015'000	20'000	0	0	0	
						885'000	35'000	0	0	0	0	
Nombre d'objets :					6						Dép. totales :	5'100'000
TOTAUX DU GROUPE FONCTIONNEL :					128'076'700	20'245'000	12'947'000	4'919'000	0	0	0	
						17'330'000	4'544'700	2'837'600	0	0	0	
Nombre d'objets :					58						Dép. totales :	62'823'300

110 ADMINISTRATION GENERALE

111 Administration générale - objets mobiliers

111.007.20	DSIC		Dpt Finances et logement :	12.05.2009	880'000	0	405'000	0	0	0	0
VOT	698/3		Système de gestion parc immobilier, 1ère étape	01.12.2009		0	400'000	0	0	0	0
111.011.06	DSIC		Dpt Finances et logement :	12.05.2009	4'500'000	200'000	0	0	0	0	0
VOT	698/1		Redéploiement du réseau de la Ville de Genève	01.12.2009		270'000	0	0	0	0	0
111.030.12	DSIC		Dpt Finances et logement :	16.01.2007	3'997'787	50'000	0	0	0	0	0
VOT	522/1à3		11ème PIQ - Plan informatique quadriennal	21.03.2007		50'000	0	0	0	0	0
111.030.14	DSIC		Dpt Finances et logement :	12.05.2009	6'968'865	780'000	0	0	0	0	0
VOT	698/2		1er PSIC - Plan biennal systèmes d'information	01.12.2009		170'000	0	0	0	0	0

Crédits d'investissements votés par le Conseil municipal

N° PFI	N° Groupe		Localisation	Dates de dépôt et de vote	Coût voté brut	Dépenses planifiées pour les 12 années du plan (CHF bruts)					
	Gestionnaire					2016	2018	2020	2022	2024	2026
Statut	N° PR	Libellé				2017	2019	2021	2023	2025	2027
111.030.24 VOT	DSIC 837/1	Dpt Finances et logement : 2ème PSIC - Plan biennal systèmes d'information		23.11.2010 16.02.2011	7'140'840	1'000'000 765'000	0 0	0 0	0 0	0 0	0 0
111.030.26 VOT	DRH 837/4	Saint-Pierre 2, cour de, DRH : Numérisation des dossiers du personnel		23.11.2010 16.02.2011	300'000	170'000 130'000	0 0	0 0	0 0	0 0	0 0
111.030.27 VOT	DRH 918	Saint-Pierre 2, cour de, DRH : Préparation dossiers papier du personnel		01.11.2011 26.06.2012	960'000	530'000 430'000	0 0	0 0	0 0	0 0	0 0
111.030.30 VOT	DSIC 1065/1	Dpt Finances et logement : 3ème PSIC - Plan biennal systèmes d'information		25.03.2014 28.10.2014	6'400'000	1'765'000 1'230'000	950'000 770'000	630'000 0	0 0	0 0	0 0
111.034.18 VOT	LOM 1082/1-2	Administration municipale : Renouvellement de véhicules lourds, légers et engins		23.06.2014 29.04.2015	8'295'000	3'300'000 2'700'000	1'700'000 0	0 0	0 0	0 0	0 0
111.047.10 VOT	DFIN 554/1-2	Dpt Finances et logement : 8ème PAM - Renouv. mobilier, machines, équip.		25.06.2007 28.04.2008	1'967'200	100'000 0	0 0	0 0	0 0	0 0	0 0
111.047.11 VOT	DFIN 722/1-2	Dpt Finances et logement : 9ème PAM - Renouv. mobilier, machines, équip.		16.09.2009 19.04.2011	2'844'800	230'000 0	0 0	0 0	0 0	0 0	0 0
111.047.12 VOT	DFIN 1033/1a3	Dpt Finances et logement : 10ème PAM - Renouv. mobilier, machines, équip.		17.09.2013 25.03.2014	2'400'000	400'000 400'000	300'000 240'000	0 0	0 0	0 0	0 0
Totaux du sous-groupe fonctionnel :					46'654'492	8'525'000	3'355'000	630'000	0	0	0
						6'145'000	1'410'000	0			
Nombre d'objets :					12	Dép. totales : 20'065'000					

112 Administration générale - objets immobiliers

112.000.04 VOT	DCA 721/11	Dpt Constructions et aménagement : Etudes diverses du patrimoine administratif 2010		15.09.2009 12.12.2009	200'000	100'000 0	0 0	0 0	0 0	0 0	0 0
112.000.05 VOT	DCA 807/5	Dpt Constructions et aménagement : Etudes diverses du patrimoine administratif 2011/12		06.09.2010 11.12.2010	200'000	0 100'000	100'000 0	0 0	0 0	0 0	0 0
112.013.06 VOT	DPBA 771	Divers bâtiments propriété VDG : Mise à jour installations sécurité, mise en passe		16.02.2010 27.09.2010	2'299'000	200'000 0	0 0	0 0	0 0	0 0	0 0
112.042.03 VOT	DPBA 807/6	La Grange, villa : Etude pour la rénovation des salons		06.09.2010 11.12.2010	400'000	150'000 150'000	100'000 0	0 0	0 0	0 0	0 0

Crédits d'investissements votés par le Conseil municipal

N° PFI	N° Groupe		Localisation	Dates de dépôt et de vote	Coût voté brut	Dépenses planifiées pour les 12 années du plan (CHF bruts)						
	Gestionnaire	N° PR				Libellé	2016	2018	2020	2022	2024	2026
Statut						2017	2019	2021	2023	2025	2027	
112.811.02	ENE		Divers bâtiments administratifs :	15.02.2011	938'000	170'000	0	0	0	0	0	
VOT	856/1		Politique énergétique, travaux chaufferies	12.10.2011		0	0	0	0	0	0	
112.811.08	ENE		Patrimoine administratif :	14.09.2011	1'314'800	330'000	0	0	0	0	0	
VOT	905/1		Travaux de rénovation de chaufferies vétustes	21.03.2012		0	0	0	0	0	0	
112.811.10	ENE		Bâtiments du patrimoine administratif :	23.09.2013	477'000	80'000	0	0	0	0	0	
VOT	1040/1		Travaux de rénovation de chaufferies vétustes	05.05.2014		80'000	0	0	0	0	0	
Totaux du sous-groupe fonctionnel :					5'828'800	1'030'000	200'000	0	0	0	0	
						330'000	0	0	0	0	0	
Nombre d'objets :					7						<i>Dép. totales :</i>	1'560'000
TOTAUX DU GROUPE FONCTIONNEL :					52'483'292	9'555'000	3'555'000	630'000	0	0	0	
						6'475'000	1'410'000	0	0	0	0	
Nombre d'objets :					19						<i>Dép. totales :</i>	21'625'000
120 PLANIFICATION DE L'AMENAGEMENT LOCAL												
120.007.02	URB		Dpt Constructions et aménagement :	22.06.2009	292'000	25'000	0	0	0	0	0	
VOT	717		Maquette Ville de Genève - Digitalisation 73 plans	02.11.2011		0	0	0	0	0	0	
120.010.00	SAM		Voie verte, rives droite & gauche :	14.10.2008	150'000	25'000	0	0	0	0	0	
VOT	652/11		Etude d'aménagement [130.020.00]	23.06.2009		0	0	0	0	0	0	
120.011.01	SAM		Voie verte d'agglomération :	12.10.2010	991'500	85'000	0	0	0	0	0	
VOT	824		Etudes de faisabilité aménagement de six tronçons	18.05.2011		65'000	0	0	0	0	0	
120.015.01	URB		Praille-Acacias-Vernets, quartier du :	23.04.2013	458'000	40'000	40'000	40'000	40'000	0	0	
VOT	1020		Etude d'aménagement développement PAV	20.11.2013		40'000	40'000	40'000	30'000	0	0	
Totaux du sous-groupe fonctionnel :					1'891'500	175'000	40'000	40'000	40'000	0	0	
						105'000	40'000	40'000	30'000	0	0	
Nombre d'objets :					4						<i>Dép. totales :</i>	510'000
TOTAUX DU GROUPE FONCTIONNEL :					1'891'500	175'000	40'000	40'000	40'000	0	0	
						105'000	40'000	40'000	30'000	0	0	
Nombre d'objets :					4						<i>Dép. totales :</i>	510'000

Crédits d'investissements votés par le Conseil municipal

N° PFI	N° Groupe	Localisation	Dates de dépôt et de vote	Coût voté brut	Dépenses planifiées pour les 12 années du plan (CHF bruts)					
	Gestionnaire				2016	2018	2020	2022	2024	2026
Statut	N° PR	Libellé			2017	2019	2021	2023	2025	2027
130		ACQUISITION DE TERRAINS								
130.015.00	DCA	Grottes, quartier des, îlots 5 et 7 : [130.023.02]	09.03.2005	600'000	0	0	0	0	0	0
VOT	401	Recettes à recevoir, échanges fonciers (CHF 2.6 Mio)	17.05.2005		0	0	0	0	0	0
130.023.02	DCA	Grottes, quartier des : [103.002.04 & 130.015.00]	14.10.2009	1'013'200	0	0	0	0	0	0
VOT	744/1	Droit d'emption sur la parcelle N° 2559	23.03.2010		0	1'013'200	0	0	0	0
Totaux du sous-groupe fonctionnel :				1'613'200	0	0	0	0	0	0
					0	1'013'200	0	0	0	0
					<i>Dép. totales :</i>					1'013'200
TOTAUX DU GROUPE FONCTIONNEL :				1'613'200	0	0	0	0	0	0
					0	1'013'200	0	0	0	0
					<i>Dép. totales :</i>					1'013'200
TOTAUX GÉNÉRAUX :				955'797'297	132'970'000	112'783'900	86'938'000	24'157'500	3'000'000	0
					121'728'000	109'785'500	44'904'000	4'030'000	0	0
					<i>Dép. totales :</i>					640'296'900
Nombre d'objets :				2						
Nombre d'objets :				2						
Nombre d'objets :				197						

Crédits d'investissements déposés au Conseil municipal

Projets proposés par le Conseil administratif,
non votés, à l'étude du Conseil municipal

Crédits d'investissements déposés par le Conseil administratif, à l'étude du Conseil municipal

N° PFI	N° Groupe Gestionnaire	Localisation Libellé	Dates de dépôt	Coût déposé brut	Dépenses planifiées pour les 12 années du plan (CHF bruts)					
					2016	2018	2020	2022	2024	2026
Statut	N° PR				2017	2019	2021	2023	2025	2027
	10	LOGEMENTS								
	10	Logements (en général)								
010.000.09 DEP	DCA 1122/1	Dpt Constructions et aménagement : Etudes diverses du patrimoine financier 2015	28.04.2015	200'000	100'000	0	0	0	0	0
					100'000	0	0	0	0	0
Totaux du sous-groupe fonctionnel :				200'000	100'000	0	0	0	0	0
					100'000	0	0	0	0	0
Nombre d'objets :				1	<i>Dép. totales :</i>					200'000
	12	Logements existants								
012.060.04 DEP	DPBA 916/1	Grottes 6, 6bis, Amis 5, rues des : (en suspens) Rénovation des immeubles [St 0.34/0.28]	14.09.2011	13'984'000	0	0	0	0	0	0
					0	0	0	0	0	0
012.060.06 DEP	DPBA 916/2	Grottes 6, 6bis, Amis 5, rues des : (en suspens) Pose cellules photovoltaïques en toiture	14.09.2011	185'000	0	0	0	0	0	0
					0	0	0	0	0	0
012.810.02 DEP	ENE 1069/2	Patrimoine financier : [Fr. 0 Net] Réseau de chaleur renouvelable CADéco Jonction	30.04.2014	314'400	150'000	0	0	0	0	0
					164'400	0	0	0	0	0
Totaux du sous-groupe fonctionnel :				14'483'400	150'000	0	0	0	0	0
					164'400	0	0	0	0	0
Nombre d'objets :				3	<i>Dép. totales :</i>					314'400
TOTAUX DU GROUPE FONCTIONNEL :				14'683'400	250'000	0	0	0	0	0
					264'400	0	0	0	0	0
Nombre d'objets :				4	<i>Dép. totales :</i>					514'400
	20	INDUSTRIE, ARTISANAT, COMMERCE (PF)								
020.005.06 DEP	DPBA 1108	Vélodrome 2, rue du, Cité Jonction : Centre artisanal, travaux suppl. demandés police feu	20.01.2015	2'306'000	1'000'000	0	0	0	0	0
					1'000'000	0	0	0	0	0
Totaux du sous-groupe fonctionnel :				2'306'000	1'000'000	0	0	0	0	0
					1'000'000	0	0	0	0	0
Nombre d'objets :				1	<i>Dép. totales :</i>					2'000'000
TOTAUX DU GROUPE FONCTIONNEL :				2'306'000	1'000'000	0	0	0	0	0
					1'000'000	0	0	0	0	0
Nombre d'objets :				1	<i>Dép. totales :</i>					2'000'000

Crédits d'investissements déposés par le Conseil administratif, à l'étude du Conseil municipal

N° PFI	N° Groupe Gestionnaire	Localisation Libellé	Dates de dépôt	Coût déposé brut	Dépenses planifiées pour les 12 années du plan (CHF bruts)																											
					2016	2018	2020	2022	2024	2026																						
Statut	N° PR				2017	2019	2021	2023	2025	2027																						
<table border="1" style="width:100%; border-collapse: collapse;"> <tr> <td style="width:10%; text-align:center;">30</td> <td colspan="10">ECOLES PUBLIQUES & PARASCOLAIRE</td> </tr> <tr> <td style="text-align:center;">30</td> <td colspan="10">Constructions existantes</td> </tr> </table>											30	ECOLES PUBLIQUES & PARASCOLAIRE										30	Constructions existantes									
30	ECOLES PUBLIQUES & PARASCOLAIRE																															
30	Constructions existantes																															
030.085.09	DPBA	Bâtiments scolaires VDG :	28.04.2015	400'000	0	250'000	0	0	0	0																						
DEP	1122/2	Etudes sécurisation des accès bâtiments			150'000	0	0	0	0	0																						
Totaux du sous-groupe fonctionnel :				400'000	0	250'000	0	0	0	0																						
					150'000	0	0	0	0	0																						
Nombre d'objets :				1	Dép. totales :																											
TOTAUX DU GROUPE FONCTIONNEL :				400'000	0	250'000	0	0	0	0																						
					150'000	0	0	0	0	0																						
Nombre d'objets :				1	Dép. totales :																											
					400'000																											
<table border="1" style="width:100%; border-collapse: collapse;"> <tr> <td style="width:10%; text-align:center;">40</td> <td colspan="10">CULTURE & LOISIRS</td> </tr> <tr> <td style="text-align:center;">42</td> <td colspan="10">Musées, conservatoire & jardin botaniques</td> </tr> </table>											40	CULTURE & LOISIRS										42	Musées, conservatoire & jardin botaniques									
40	CULTURE & LOISIRS																															
42	Musées, conservatoire & jardin botaniques																															
042.017.08	DPBA	Jaques-Dalcroze 11, boulevard Emile-; :	20.01.2015	1'180'700	1'000'000	0	0	0	0	0																						
DEP	1104	Aménagement du 4ème étage, bâtiment Casemates			200'000	0	0	0	0	0																						
Totaux du sous-groupe fonctionnel :				1'180'700	1'000'000	0	0	0	0	0																						
					200'000	0	0	0	0	0																						
Nombre d'objets :				1	Dép. totales :																											
TOTAUX DU GROUPE FONCTIONNEL :				1'180'700	1'000'000	0	0	0	0	0																						
					200'000	0	0	0	0	0																						
Nombre d'objets :				1	Dép. totales :																											
					1'200'000																											
<table border="1" style="width:100%; border-collapse: collapse;"> <tr> <td style="width:10%; text-align:center;">70</td> <td colspan="10">SECURITE PUBLIQUE</td> </tr> <tr> <td style="text-align:center;">72</td> <td colspan="10">Police municipale</td> </tr> </table>											70	SECURITE PUBLIQUE										72	Police municipale									
70	SECURITE PUBLIQUE																															
72	Police municipale																															
072.007.01	DPBA	Stand 25, r. du; poste APM :	28.04.2015	250'000	200'000	0	0	0	0	0																						
DEP	1122/3	Etude transformation locaux du rez			50'000	0	0	0	0	0																						
Totaux du sous-groupe fonctionnel :				250'000	200'000	0	0	0	0	0																						
					50'000	0	0	0	0	0																						
Nombre d'objets :				1	Dép. totales :																											
TOTAUX DU GROUPE FONCTIONNEL :				250'000	200'000	0	0	0	0	0																						
					50'000	0	0	0	0	0																						
Nombre d'objets :				1	Dép. totales :																											
					250'000																											

Crédits d'investissements déposés par le Conseil administratif, à l'étude du Conseil municipal

N° PFI	N° Groupe Gestionnaire	Localisation Libellé	Dates de dépôt	Coût déposé brut	Dépenses planifiées pour les 12 années du plan (CHF bruts)					
					2016	2018	2020	2022	2024	2026
Statut	N° PR				2017	2019	2021	2023	2025	2027
	80	HYGIENE & SALUBRITE PUBLIQUE								
	81	Protection des eaux								
081.008.32 DEP	GCI 1125	Réseaux secondaires d'assainissement : Réhabilitation ou création de réseaux	22.06.2015	8'367'000	3'000'000 5'367'000	0 0	0 0	0 0	0 0	0 0
Totaux du sous-groupe fonctionnel :				8'367'000	3'000'000 5'367'000	0 0	0 0	0 0	0 0	0 0
Nombre d'objets :			1						Dép. totales :	8'367'000
	82	Enlèvement & traitement des déchets								
082.021.06 DEP	GCI 1100	Quartiers de la Ville de Genève : Extension des Ecopoints (sites récupération déchets)	07.10.2014	2'835'000	300'000 300'000	300'000 300'000	300'000 300'000	300'000 300'000	235'000 0	0 0
Totaux du sous-groupe fonctionnel :				2'835'000	300'000 300'000	300'000 300'000	300'000 300'000	300'000 300'000	235'000 0	0 0
Nombre d'objets :			1						Dép. totales :	2'635'000
TOTAUX DU GROUPE FONCTIONNEL :				11'202'000	3'300'000 5'667'000	300'000 300'000	300'000 300'000	300'000 300'000	235'000 0	0 0
Nombre d'objets :			2						Dép. totales :	11'002'000
	90	AMENAGEMENT DU DOMAINE PRIVE VG								
	91	Parcs & promenades								
091.018.14 DEP	GCI 994	Plainpalais, plaine de : Aménagement de l'allée périphérique	18.09.2013	11'409'000	0 1'000'000	4'000'000 3'400'000	3'363'000 0	0 0	0 0	0 0
091.092.06 DEP	SEVE 1124	Divers lieux Ville de Genève : Mise aux normes de pataugeoires	28.04.2015	3'077'450	1'000'000 1'000'000	1'077'450 0	0 0	0 0	0 0	0 0
Totaux du sous-groupe fonctionnel :				14'486'450	1'000'000 2'000'000	5'077'450 3'400'000	3'363'000 0	0 0	0 0	0 0
Nombre d'objets :			2						Dép. totales :	14'840'450
TOTAUX DU GROUPE FONCTIONNEL :				14'486'450	1'000'000 2'000'000	5'077'450 3'400'000	3'363'000 0	0 0	0 0	0 0
Nombre d'objets :			2						Dép. totales :	14'840'450

Crédits d'investissements déposés par le Conseil administratif, à l'étude du Conseil municipal

N° PFI	N° Groupe Gestionnaire	Localisation Libellé	Dates de dépôt	Coût déposé brut	Dépenses planifiées pour les 12 années du plan (CHF bruts)					
					2016	2018	2020	2022	2024	2026
Statut	N° PR				2017	2019	2021	2023	2025	2027
	100	AMENAGEMENT DU DOMAINE PUBLIC								
	100	Aménagement DP (en général)								
100.000.09 DEP	DCA 1122/4	Dpt Constructions et aménagement : Etudes diverses aménag. du domaine public 2015/16	28.04.2015	100'000	50'000	0	0	0	0	0
					50'000	0	0	0	0	0
Totaux du sous-groupe fonctionnel :				100'000	50'000	0	0	0	0	0
					50'000	0	0	0	0	0
Nombre d'objets :			1		Dép. totales :					100'000
	101	Rues, routes & ouvrages d'art								
101.400.84 DEP	GCI 1114/1	Bergues, quai des [OA 5140] : [102.750.22] Démolition encorbellement et reconstruction du mur	17.02.2015	6'300'000	2'000'000	0	0	0	0	0
					1'300'000	0	0	0	0	0
101.401.05 DEP	GCI 1122/5	Divers ouvrages d'art : Inspections 2015	28.04.2015	250'000	250'000	0	0	0	0	0
					0	0	0	0	0	0
Totaux du sous-groupe fonctionnel :				6'550'000	2'250'000	0	0	0	0	0
					1'300'000	0	0	0	0	0
Nombre d'objets :			2		Dép. totales :					3'550'000
	102	Places, rues résidentielles, trafic modéré								
102.099.03 DEP	SAM 1122/6	Augustins, place des : Etude d'aménagement de la place	28.04.2015	350'000	150'000	0	0	0	0	0
					200'000	0	0	0	0	0
102.505.03 DEP	DCA 1126	Extension de la gare Cornavin : Poursuite des études urbaines	22.06.2015	880'600	700'000	0	0	0	0	0
					80'000	0	0	0	0	0
102.605.07 DEP	SAM 1122/7	QV - Saint-Georges, bd. de : Etude d'aménagement	28.04.2015	350'000	100'000	150'000	0	0	0	0
					100'000	0	0	0	0	0
102.750.22 DEP	GCI 1114/2	Bergues, quai des : [101.400.84] Etudes & travaux d'aménagements	17.02.2015	5'200'000	300'000	1'700'000	0	0	0	0
					2'500'000	0	0	0	0	0
Totaux du sous-groupe fonctionnel :				6'780'600	1'250'000	1'850'000	0	0	0	0
					2'880'000	0	0	0	0	0
Nombre d'objets :			4		Dép. totales :					5'980'000
TOTAUX DU GROUPE FONCTIONNEL :				13'430'600	3'550'000	1'850'000	0	0	0	0
					4'230'000	0	0	0	0	0
Nombre d'objets :			7		Dép. totales :					9'630'000

Crédits d'investissements déposés par le Conseil administratif, à l'étude du Conseil municipal

N° PFI	N° Groupe Gestionnaire	Localisation Libellé	Dates de dépôt	Coût déposé brut	Dépenses planifiées pour les 12 années du plan (CHF bruts)					
					2016	2018	2020	2022	2024	2026
Statut	N° PR				2017	2019	2021	2023	2025	2027
	110	ADMINISTRATION GENERALE								
	112	Administration générale - objets immobiliers								
112.030.01 DEP	DPBA 840	François-Dussaud 10, rue - GCI/LOM/VVP : Etude réaménagement dépôt, halle vhc & bâtiments	23.11.2010	1'793'000	0	0	0	0	0	0
					0	0	0	0	0	0
112.810.02 DEP	ENE 1069/1	Patrimoine administratif : [Fr. 0 Net] Réseau de chaleur renouvelable CADéco Jonction	30.04.2014	326'300	150'000	0	0	0	0	0
					176'300	0	0	0	0	0
Totaux du sous-groupe fonctionnel :				2'119'300	150'000	0	0	0	0	0
					176'300	0	0	0	0	0
Nombre d'objets :			2		Dép. totales :					326'300
TOTAUX DU GROUPE FONCTIONNEL :				2'119'300	150'000	0	0	0	0	0
					176'300	0	0	0	0	0
Nombre d'objets :			2		Dép. totales :					326'300
	130	ACQUISITION DE TERRAINS								
130.005.06 DEP	DCA 1110	Godefroy 12, av : Acquisition de la parcelle N° 813 - Eaux-Vives	20.01.2015	830'000	0	0	0	0	0	0
					0	0	0	0	0	0
Totaux du sous-groupe fonctionnel :				830'000	0	0	0	0	0	0
					0	0	0	0	0	0
Nombre d'objets :			1		Dép. totales :					0
TOTAUX DU GROUPE FONCTIONNEL :				830'000	0	0	0	0	0	0
					0	0	0	0	0	0
Nombre d'objets :			1		Dép. totales :					0
TOTAUX GÉNÉRAUX :				60'888'450	10'450'000	7'477'450	3'663'000	300'000	235'000	0
					13'737'700	3'700'000	300'000	300'000	0	0
Nombre d'objets :			22		Dép. totales :					40'163'150

Projets actifs

Il s'agit de futurs projets qui sont ou seront à l'étude en vue d'être soumis ensuite à la délibération du Conseil municipal. Certains projets, dont le coût futur n'est pas encore connu, ne sont, en l'état, pas chiffrés ; ils le seront ultérieurement.

Projets actifs chiffrés ou à chiffrer

N° PFI	Service		Localisation	Libellé	Année de dépôt prévisible	Coût estimé
	Gestionnaire	Bénéficiaire				
10 LOGEMENTS						
10 Logements (en général)						
010.000.11	DCA	GIM	Dpt Constructions et aménagement :	Etudes diverses du patrimoine financier 2017/18	2016	200'000
010.000.13	DCA	GIM	Dpt Constructions et aménagement :	Etudes diverses du patrimoine financier 2019/20	2018	200'000
010.000.15	DCA	GIM	Dpt Constructions et aménagement :	Etudes diverses du patrimoine financier 2021/22	2020	200'000
010.000.17	DCA	GIM	Dpt Constructions et aménagement :	Etudes diverses du patrimoine financier 2023/24	2022	200'000
010.000.19	DCA	GIM	Dpt Constructions et aménagement :	Etudes diverses du patrimoine financier 2025/26	2024	200'000
Total du sous-groupe fonctionnel :						1'000'000
11 Logements nouveaux						
011.060.12	DPBA	GIM	Grottes 8, rue des : [012.060.12]	Construction d'un immeuble de logements	2018	6'898'000
011.065.02	DPBA	GIM	Jargonnant 4-6, r. de :	Création de trois appartements	2016	1'100'000
Total du sous-groupe fonctionnel :						7'998'000
12 Logements existants						
012.001.19	DPBA	GIM	Servette 40, rue de la :	Etude de rénovation de l'immeuble	2016	500'000
012.001.22	DPBA	GIM	Servette 40, rue de la :	Rénovation de l'immeuble [St 0.37]	2018	4'500'000
012.002.14	DPBA	GIM	Navigation 36, rue de la :	Rénovation de l'immeuble [St 0.27]	2016	4'600'000
012.002.18	DPBA	GIM	Navigation 38, rue de la :	Rénovation de l'immeuble [St 0.35]	2016	5'000'000
012.002.24	DPBA	GIM	Royaume 10, rue :	Rénovation de l'immeuble [St 0.39]	2016	3'050'000
012.002.30	DPBA	GIM	Royaume 12, rue :	Rénovation de l'immeuble [St 0.47]	2016	3'140'000
012.043.06	DPBA	GIM	Cordiers 8, rue des :	Démolition & reconstruction de l'immeuble [St 0.33]	2016	5'800'000
012.051.05	DPBA	GIM	Navigation 4, place; Léman 11, rue :	Etude de rénovation de l'immeuble		<i>à chiffrer</i>
012.051.08	DPBA	GIM	Navigation 4, place de la, Fonds Galland :	Rénovation de l'immeuble [St 0.55]		<i>à chiffrer</i>
012.051.12	DPBA	GIM	Léman 11, rue du, Fonds Galland :	Rénovation de l'immeuble [St 0.51]		<i>à chiffrer</i>
012.060.12	DPBA	GIM	Grottes 10, rues des : [011.060.12]	Rénovation immeubles de logements [St 0.25]	2016	1'402'000
012.074.02	DPBA	GIM	Dassier 15, rue :	Rénovation immeuble & aménagement combles [St 0.34]		<i>à chiffrer</i>
012.092.06	DPBA	GIM	Taconnerie 6, pl. de la :	Rénovation de l'immeuble [St 0.41]	2016	2'800'000
012.095.05	DPBA	GIM	Hoffmann 4 à 8, Schaub 41 à 45, Servette 100, rues :	Etude de rénovation des immeubles		<i>à chiffrer</i>
012.095.08	DPBA	GIM	Hoffmann 4 à 8, Schaub 41 à 45, Servette 100, rues :	Rénovation des immeubles [St 0.76]		<i>à chiffrer</i>
012.099.06	DPBA	GIM	Zürich 40, rue de :	Transformation et rénovation de l'immeuble [St 0.35]		<i>à chiffrer</i>
012.104.07	DPBA	GIM	Sainte-Clotilde, av. & Ernest-Ansermet, quai :	Etude rénovation des immeubles		<i>à chiffrer</i>
012.104.08	DPBA	GIM	Jonction - Sainte-Clotilde 20-22, avenue :	Rénovation des immeubles [St 0.54]		<i>à chiffrer</i>
012.104.10	DPBA	GIM	Jonction - Ernest-Ansermet 36-38, quai :	Rénovation des immeubles [St 0.55]		<i>à chiffrer</i>
012.104.14	DPBA	GIM	Jonction - Ernest-Ansermet 40-42, quai :	Rénovation des immeubles [St 0.55]		<i>à chiffrer</i>

Projets actifs chiffrés ou à chiffrer

N° PFI	Service		Localisation	Libellé	Année de dépôt prévisible	Coût estimé
	Gestionnaire	Bénéficiaire				
012.104.22	DPBA	GIM	Jonction - Deux-Ponts 29-31-33, rue des :	Rénovation des immeubles [St 0.59]		à chiffrer
012.104.26	DPBA	GIM	Jonction - Vélodrome 4-6-8-10-12-14, rue du :	Rénovation des immeubles [St 0.58]		à chiffrer
012.810.08	ENE	GIM	Dpt Constructions et aménagement :	Travaux liés à la politique énergétique PF	2016	3'000'000
012.810.12	ENE	GIM	Dpt Constructions et aménagement :	Travaux liés à la politique énergétique PF	2019	3'000'000
012.810.14	ENE	GIM	Dpt Constructions et aménagement :	Travaux liés à la politique énergétique PF	2022	3'000'000
012.810.30	ENE	ENE	Patrimoine de la Ville de Genève :	Stratégie électrique, 1ère étape	2015	1'200'000
012.811.12	ENE	GIM	Patrimoine financier :	Travaux de rénovation de chaufferies vétustes	2016	1'000'000
012.811.14	ENE	GIM	Patrimoine financier :	Travaux de rénovation de chaufferies vétustes	2018	1'000'000
Total du sous-groupe fonctionnel :						42'992'000
TOTAL DU GROUPE FONCTIONNEL :						51'990'000

20 INDUSTRIE, ARTISANAT, COMMERCE (PF)

020.014.12	DPBA	DFL	Châtelaine 43, av. de, ZIC :	Réalisation d'un Ecopôle		à chiffrer
020.018.06	DPBA	GIM	Dorcière, pl., Gare routière :	Rénovation du bâtiment		à chiffrer
020.027.08	DPBA	GIM	Lausanne 126, r. de :	Rénovation complète du restaurant "Perle de Lac"	2015	5'017'400
020.030.04	DFL	DFL	Fondetec :	Financement capital de dotation, étape 2	2015	12'500'000
020.035.02	DPBA	DFL	Général-Guisan 34, quai du :	Rénovation des façades de l'hôtel Métropole		à chiffrer
Total du sous-groupe fonctionnel :						17'517'400
TOTAL DU GROUPE FONCTIONNEL :						17'517'400

30 ECOLES PUBLIQUES & PARASCOLAIRE

30 Constructions existantes

030.003.05	DPBA	ECO	Liotard 66, rue, Ecole Liotard :	Etude pour rénovation du bâtiment & agrandissement	2017	3'000'000
030.003.06	DPBA	ECO	Liotard 66, rue, Ecole Liotard :	Rénovation du bâtiment & agrandissement		à chiffrer
030.014.06	DPBA	ECO	Plantaporêts 1bis, rue des - école :	Création de quatre salles d'enseignement	2016	2'994'000
030.018.03	DPBA	ECO	Aire 1, av. d', Ecole des Charmilles :	Etude pour rénovation de l'école	2017	1'800'000
030.018.06	DPBA	ECO	Aire 1, av. d', Ecole des Charmilles :	Rénovation de l'école		à chiffrer
030.085.10	DPBA	ECO	Bâtiments scolaires VDG :	Sécurisation des accès des bâtiments	2018	5'000'000
030.089.06	DPBA	ECO	Berne 50, rue de, Ecole de Pâquis-Centre :	Rénovation enveloppe du bâtiment	2015	32'500'000
030.093.08	DPBA	ECO	Michel-Chauvet 22, r., Ecole des Contamines :	Création d'un restaurant scolaire		à chiffrer
030.101.00	ECO	ECO	Bâtiments scolaires; salles gymnastique :	Renouvellement de tout le matériel mobile	2015	650'000
030.102.02	ECO	ECO	Ludothèques, divers sites :	Aménagement & mise aux normes de 11 sites	2016	600'000
Total du sous-groupe fonctionnel :						46'544'000

Projets actifs chiffrés ou à chiffrer

N° PFI	Service		Localisation	Libellé	Année de dépôt prévisible	Coût estimé
	Gestionnaire	Bénéficiaire				
31 Nouvelles constructions						
031.015.06	DPBA	ECO	Lamartine 16bis, rue :	Construction restaurant & locaux parascolaires, SEVE	2016	8'827'000
031.055.06	DCA	ECO	Boissière, Malagnou, quartier :	Acquisitions foncières pour constr. école	2019	10'000'000
031.095.06	DPBA	ECO	Saint-Georges 21, bd. : [061.050]	Construction équipements scolaires & petite enfance	2016	28'180'000
031.095.08	ECO	ECO	Saint-Georges 21, bd. :	Equipement d'un nouveau restaurant scolaire	2016	350'000
Total du sous-groupe fonctionnel :						47'357'000
TOTAL DU GROUPE FONCTIONNEL :						93'901'000
40 CULTURE & LOISIRS						
41 Bibliothèques, discothèques, vidéothèques						
041.034.02	BGE	BGE	Bastions, promenade des - BGE :	Numérisation des collections des bibliothèques	2017	5'460'000
041.034.06	DSIC	DCS	Dpt culture & sport :	Numérisation du patrimoine intellectuel genevois	2017	1'935'000
Total du sous-groupe fonctionnel :						7'395'000
42 Musées, conservatoire & jardin botaniques						
042.040.28	DPBA	MHN	Malagnou 1, rte de - MHN :	Mise en sécurité & réorganisation partielle bâtiment		<i>à chiffrer</i>
042.043.07	DPBA	CJB	Impératrice 1, chemin de l', CJB :	Etude pour rénovation de la serre tempérée		<i>à chiffrer</i>
042.043.08	DPBA	CJB	Impératrice 1, chemin de l', CJB :	Rénovation de la serre tempérée		<i>à chiffrer</i>
042.044.06	DPBA	MAH	Puits-Saint-Pierre 6, rue du, Maison Tavel :	Réfection façades cour & div. aménagements int.	2020	7'300'000
042.095.20	DCS	DCS	Stand 22, rue & Saint-Georges 41, bd :	Déménagement des collections au dépôt du Carré-Vert	2015	5'740'000
Total du sous-groupe fonctionnel :						13'040'000
43 Théâtres & concerts						
043.008.03	DPBA	SAT	Carouge 42, rue de, Casino-Théâtre :	Etude rénov. installations techniques & scéniques	2016	300'000
043.008.04	DPBA	SAT	Carouge 42, rue de, Casino-Théâtre :	Rénovation installations techniques & scéniques		<i>à chiffrer</i>
043.051.04	DPBA	SEC	Charles-Sturm 15, rue :	Construction d'un pavillon de la danse	2016	9'000'000
043.054.04	DPBA	SEC	Bâtie 10, ch. de la; anciens réservoirs :	Construction espace diffusion musiques amplifiées	2018	6'200'000
Total du sous-groupe fonctionnel :						15'500'000

Projets actifs chiffrés ou à chiffrer

N° PFI	Service		Localisation	Libellé	Année de dépôt prévisible	Coût estimé
	Gestionnaire	Bénéficiaire				
44 Conservation du patrimoine						
044.027.13	DCA	DCA	Dpt Constructions et aménagement - CPA :	Subventions travaux bâtiments culturels 2016 - 2019	2015	400'000
044.035.02	DCA	EXT	Madeleine 15, place de la :	Subvention restauration du Temple	2016	600'000
044.036.04	DCA	EXT	Saint-Pierre 8, Cour de :	Subv. restauration façade Chapelle des Macchabées	2016	200'000
044.038.02	DCA	EXT	Fusterie 18, place de la :	Subvention restauration du Temple	2015	700'000
044.039.01	DPBA	DCA	Saint-Antoine, bastions de :	Concours/étude mise en valeur fouilles archéolog.	2016	1'230'000
044.040.02	DCA	EXT	Tabazan 7, r. :	Subvention rénovation Chapelle de l'Oratoire		<i>à chiffrer</i>
044.041.02	DCA	EXT	Rodolphe-Toepffer 9, r. :	Subvention rénovation Eglise Russe	2016	600'000
044.042.02	DCA	EXT	Berne 49, r. de :	Subvention rénovation Temple des Pâquis	2017	400'000
044.043.02	DCA	EXT	Mail 31, av. du :	Subvention rénovation Temple de Plainpalais	2017	400'000
Total du sous-groupe fonctionnel :						4'530'000
46 Animations & loisirs						
046.055.06	DPBA	DEJ	Henri-Golay 40, avenue :	Rénovation de la Ferme Menut-Pellet	2016	7'055'000
046.055.10	DEJ	DEJ	Henri-Golay 40, avenue :	Equipement & mobilier, Ferme Menut-Pellet		<i>à chiffrer</i>
046.057.01	DPBA	GIM	Diverses salles communales :	Etudes de rénovations, réfections		<i>à chiffrer</i>
046.104.04	LOM	LOM	Dpt Environnement urbain et sécurité :	Acquisition, renouvellement matériel de fêtes 2017	2017	800'000
046.109.02	DPBA	ECO	Bois-de-la-Bâtie : [091.004.07]	Transformation de deux bâtiments	2015	1'875'000
Total du sous-groupe fonctionnel :						9'730'000
TOTAL DU GROUPE FONCTIONNEL :						50'195'000

50

SPORTS

050.012.32	SPO	SPO	Lieu à définir :	Achat d'une patinoire à glace	2015	400'000
050.012.64	ENE	SPO	Hans-Wilsdorf 4, rue; Centre sportif des Vernets :	Rénovation de la ventilation de la piscine		<i>à chiffrer</i>
050.012.72	DPBA	SPO	Hans-Wilsdorf 4, rue; Centre sportif des Vernets :	Fosse à neige pour patinoire extérieure		<i>à chiffrer</i>
050.014.17	DPBA	SPO	Frontenex 7, Pl. de, Stade Frontenex & Pré-Picot :	Etude rénovation & extension des bâtiments		<i>à chiffrer</i>
050.014.20	DPBA	SPO	Frontenex 7, Pl. de, Stade Frontenex & Pré-Picot :	Rénovation & extension des bâtiments		<i>à chiffrer</i>
050.020.08	DPBA	SPO	Vermont 33, r. de, Stade de Varembeé :	Construction & rénovation de vestiaires		<i>à chiffrer</i>
050.044.06	DPBA	SPO	Ecu 24, ch. de l', Stade des Libellules :	Transformation terrain football "A" en synthétique	2015	1'500'000
050.044.12	DPBA	SPO	Ecu 22, ch. de l', Centre sport. Bois-des-Frères :	Réfection du revêtement de sol terrains de tennis		<i>à chiffrer</i>
050.046.08	DPBA	SPO	Neuchâtel 47, rue de, Pâquis Centre :	Réfection complète de la piscine	2015	1'700'000
050.047.07	DPBA	SPO	Vessy 31, rte de, Centre sportif de Vessy :	Etude & travaux mise à niveau installations CVSE	2016	1'500'000
050.047.12	DPBA	SPO	Vessy 31, rte de, Centre sportif Vessy :	Création terrain synthétique rugby		<i>à chiffrer</i>
050.059.02	DPBA	SPO	François-Dussaud 12, rue, Queue d'Arve :	Remplacement de la piste du vélodrome	2015	908'000
050.059.10	DPBA	SPO	François-Dussaud 12, rue, Queue d'Arve :	Construction étage intermédiaire Boulodrome	2016	400'000

Projets actifs chiffrés ou à chiffrer

N° PFI	Service		Localisation	Libellé	Année de dépôt prévisible	Coût estimé
	Gestionnaire	Bénéficiaire				
050.060.10	DPBA	SPO	Bâtie 4, ch. de la; Stade du Bois-de-la-Bâtie :	Transformation terrain football "A" en synthétique	2015	1'500'000
050.065.06	DPBA	SPO	Eaux-Vives, site de la gare des : [061.048]	Construction d'un complexe sport, jeunesse, crèche		<i>à chiffrer</i>
050.066.06	ECO	ECO	Equipement PROXISPORT :	Installation équipements sportifs urbains proximité	2016	400'000
050.068.04	DCS	DCS	Trefle-Blanc, ch. du; Lancy :	Nouvelle patinoire compétition, particip. financière	2020	5'000'000
Total du sous-groupe fonctionnel :						13'308'000
TOTAL DU GROUPE FONCTIONNEL :						13'308'000
60		SOCIAL				
60 Social (équipements généraux)						
060.011.06	DPBA	DEJ	Piachaud 4, rue, "Ancien manège" :	Création d'un espace de quartier	2019	15'500'000
060.011.08	SDPE	SDPE	Piachaud 4, rue, "Ancien manège" :	Mobilier et matériel pour nouvelles places de crèche	2019	84'000
060.011.10	DEJ	DEJ	Piachaud 4, rue, "Ancien manège" :	Equipement et mobilier maison de quartier		<i>à chiffrer</i>
Total du sous-groupe fonctionnel :						15'584'000
61 Enfants et jeunesse						
061.021.08	DPBA	SDPE	Madeleine 16, rue de la :	Réfection enveloppe & réaménagement crèche	2017	4'600'000
061.021.10	SDPE	SDPE	Madeleine 16, rue de la :	Mobilier et matériel pour nouvelles places de crèche	2017	100'800
061.050.06	SDPE	SDPE	Saint-Georges 21, bd. : [031.095]	Mobilier et matériel pour nouvelles places de crèche	2015	614'175
061.056.04	DPBA	SDPE	Frontenex 54, rte, "Villa Ambrosetti" :	Transformation en crèche		<i>à chiffrer</i>
061.056.06	SDPE	SDPE	Frontenex 54, rte, "Villa Ambrosetti" :	Mobilier et matériel pour nouvelles places de crèche		<i>à chiffrer</i>
Total du sous-groupe fonctionnel :						5'314'975
64 Centres sociaux						
064.026.06	DPBA	SOC	Saint-Jean 45, rue de :	Réalisation maison relais pour jeunes en formation	2015	3'500'000
064.026.08	SOC	SOC	Saint-Jean 45, rue de :	Equipements & mobilier, relais jeunes en formation	2015	132'000
064.026.10	DPBA	SOC	Fort-Barreau, rue du :	Achat de 20 modules pour des logements relais	2015	1'999'300
064.026.12	SOC	SOC	Fort-Barreau, rue du :	Equipement & mobilier, modules logements relais	2015	81'000
064.027.02	DPBA	SOC	Vermont 21, rue de :	Rénovation et réaffectation de la villa	2015	2'700'000
Total du sous-groupe fonctionnel :						8'412'300
TOTAL DU GROUPE FONCTIONNEL :						29'311'275

Projets actifs chiffrés ou à chiffrer

N° PFI	Service		Localisation	Libellé	Année de dépôt prévisible	Coût estimé
	Gestionnaire	Bénéficiaire				
70 SECURITE PUBLIQUE						
71 Etat civil						
071.004.04	DPBA	CIV	Nant 2, r. du - CIV :	Changement d'affectation, création de bureaux		<i>à chiffrer</i>
Total du sous-groupe fonctionnel :						<i>à chiffrer</i>
72 Police municipale						
072.007.04	DPBA	SEEP	Stand 25, r. du; poste APM :	Aménagement locaux agents de ville		<i>à chiffrer</i>
072.008.02	DPBA	SEEP	Pierre-Fatio, 17 r. :	Aménagement centrale d'engagement Police municipale		<i>à chiffrer</i>
072.009.02	DPBA	SEEP	Alpes 12, r. des :	Aménagement d'un nouveau poste de Police municipale		<i>à chiffrer</i>
Total du sous-groupe fonctionnel :						<i>à chiffrer</i>
73 Service incendie						
073.006.03	DSIC	SIS	Vieux-Billard 11, rue du :	Mise à niveau du central d'alarme 2018	2017	1'500'000
073.019.28	DPBA	SIS	Vieux-Billard 11, rue du, caserne 1 :	Réfection sol de la cour plus un couvert	2015	2'500'000
073.023.04	SIS	SIS	Vieux-Billard 11, rue du :	Renouvellement parc protection respiratoire	2015	2'500'000
073.028.10	SIS	SIS	Vieux-Billard 11, rue du :	Renouvellement véhicules SIS 2016, plus berce mousse	2016	3'260'000
073.028.12	SIS	SIS	Vieux-Billard 11, rue du :	Renouvellement véhicules SIS 2017	2016	1'575'000
073.028.18	SIS	SIS	Vieux-Billard 11, rue du :	Renouvellement matériel désincarcération	2016	1'500'000
073.028.20	SIS	SIS	Vieux-Billard 11, rue du :	Renouvellement du parc véhicules SIS 2018	2017	2'000'000
073.028.22	SIS	SIS	Vieux-Billard 11, rue du :	Renouvellement du parc véhicules SIS 2019	2018	500'000
073.028.24	SIS	SIS	Vieux-Billard 11, rue du :	Renouvellement du parc véhicules SIS 2020	2019	4'100'000
073.031.00	DPBA	SIS	Vieux-Billard 11, rue du :	Système d'entretien tuyaux & réfection locaux	2015	604'800
073.032.00	SIS	SIS	Vieux-Billard 11, rue du :	Renouvell. équipement personnel incendie (EPI)	2016	1'100'000
Total du sous-groupe fonctionnel :						21'139'800
TOTAL DU GROUPE FONCTIONNEL :						21'139'800
80 HYGIENE & SALUBRITE PUBLIQUE						
81 Protection des eaux						
081.008.34	GCI	GCI	Réseau secondaire d'assainissement, étape 2 :	Réalisation, extension, transformation, entretien	2018	9'800'000
081.008.36	GCI	GCI	Réseau secondaire d'assainissement, étape 3 :	Réalisation, extension, transformation, entretien	2019	9'800'000
081.011.02	GCI	GCI	Franchises, rte des : [101.700.06]	Construction d'un collecteur EP	2016	3'000'000
081.021.07	GCI	GCI	Charmilles, Châtelaine, St-Jean, Rhône, secteur :	Etudes de construction d'un collecteur EP	2017	200'000
081.021.18	GCI	GCI	Beulet, r. du : [101.072.26]	Réhabilitation collecteurs secteur St Jean	2015	850'000

Projets actifs chiffrés ou à chiffrer

N° PFI	Service		Localisation	Libellé	Année de dépôt prévisible	Coût estimé
	Gestionnaire	Bénéficiaire				
081.026.06	GCI	GCI	Vieille-Ville, Bourg-de-Four, place du :	Reconstruction et réfection des collecteurs		<i>à chiffrer</i>
081.028.02	GCI	GCI	François-Dussaud, r. : [101.028.16]	Mise en séparatif des collecteurs	2016	1'800'000
081.042.00	GCI	GCI	Rive, rond-point et abords : [102.755.08]	Entretien, reconstruction, modification collecteurs		<i>à chiffrer</i>
081.048.00	GCI	GCI	Velours, ch. du : [101.830.14]	Entretien, reconstruction, modification collecteurs	2015	950'000
081.050.00	GCI	GCI	Voltaire, Malatrex, Vuache, rues : [101.700.08]	Entretien, reconstruction, modification collecteurs	2015	3'000'000
081.061.02	GCI	GCI	Bezanson-Hugues, quai :	Reconstruction du collecteur principal	2019	8'600'000
081.100.02	GCI	GCI	Rois, rue des : [102.605.10]	Entretien, reconstruction collecteurs	2018	700'000
081.102.02	GCI	GCI	Edouard-Tavan, ch. : [101.016.10]	Mise en séparatif réseau collecteurs	2017	1'000'000
081.103.02	GCI	GCI	Eidguenots, av. des - PLQ : [101.830.20]	Mise en séparatif réseau collecteurs	2015	800'000
081.104.02	GCI	GCI	Appia av. & Morillons, rte des :	Assainissement lié nouvelle route des Nations	2018	3'400'000
081.105.02	GCI	GCI	Point-du-Jour & Pré-Cartelier, ch. - PLQ :	Mise en séparatif réseau collecteurs	2017	2'000'000
081.106.01	GCI	GCI	William-Lescaze, ch; exutoire du Rhône :	Etude d'assainissement	2017	1'000'000
081.106.02	GCI	GCI	Village-Suisse, rue du : [102.067.02]	Mise en séparatif réseau collecteurs	2015	3'000'000
081.107.02	GCI	GCI	Champ-Baron ch. du, PLQ : [101.830.06]	Construction nouveau collecteur en séparatif	2016	370'000
081.108.02	GCI	GCI	La Grange, parc :	Mise en conformité séparateur particulière	2017	1'500'000
081.109.02	GCI	GCI	Divers parcs municipaux, Fontaines :	Séparation des réseaux d'eau & sécurisation bassins	2016	2'950'000
081.111.02	GCI	GCI	Allobroges, r. des & Cheval-Blanc, quai : [102.570]	Mise en séparatif du collecteur	2019	3'000'000
081.112.02	GCI	GCI	Cimetière, av. du :	Mise en séparatif réseau d'égouts	2017	1'500'000
081.113.02	GCI	GCI	J.-L. Prévost, ch. & Fontaines-Saintes, r. des :	Mise en séparatif des égouts	2017	4'200'000
081.114.02	GCI	GCI	Mervelet, quartier du, PLQ :	Mise en séparatif des égouts	2015	4'200'000
081.115.01	GCI	GCI	Rives Gauche & Droite :	Etudes de réhabilitation déversoirs d'orages	2017	400'000
081.115.04	GCI	GCI	Rives Gauche & Droite :	Travaux de réhabilitation déversoirs d'orages	2019	2'000'000
081.116.02	GCI	GCI	Pestalozzi, r. & Trembley, av de : [101.700.02]	Mise en séparatif des collecteurs	2017	4'600'000
081.502.18	GCI	GCI	CEVA - Champel, plateau de : [102.502]	Travaux d'assainissement	2016	4'115'000
Total du sous-groupe fonctionnel :						78'735'000

82 Enlèvement & traitement des déchets

082.028.02	DPBA	VVP	Soubeyran 10, rue :	Aménagement d'un local pour personnel VVP		<i>à chiffrer</i>
082.030.02	DPBA	VVP	Montbrillant, rue de :	Création d'un dépôt de nettoyage type A		<i>à chiffrer</i>
082.031.02	SEVE	SEVE	Divers parcs municipaux :	Amélioration gestion des déchets		<i>à chiffrer</i>
082.050.02	GCI	GCI	Aire, ancienne décharge d' - site pollué :	Participation à l'assainissement	2018	2'000'000
082.050.05	GCI	GCI	Sellières, ch. des, Vernier - site pollué :	Etude d'assainissement ancien Clos d'équarrissage	2016	600'000
082.050.06	GCI	GCI	Sellières, ch. des, Vernier - site pollué :	Assainissement ancien Clos d'équarrissage	2018	6'000'000
082.050.10	GCI	GCI	Décharge d'Onex-Jardins - site pollué :	Dégazage complémentaire	2017	200'000
Total du sous-groupe fonctionnel :						8'800'000

Projets actifs chiffrés ou à chiffrer

N° PFI	Service		Localisation	Libellé	Année de dépôt prévisible	Coût estimé
	Gestionnaire	Bénéficiaire				
84 Cimetières & crématoires						
084.005.08	DPBA	SPF	Bâtie 13, ch. de la, Crématoire de Saint-Georges :	Rénovation enveloppe et installations techniques	2018	12'000'000
084.012.03	SEVE	SEVE	St-Georges, Châtelaine, Plainpalais, Pt-Saconnex :	Etudes d'aménagement des cimetières	2018	450'000
084.013.02	SEVE	SEVE	Cimetières municipaux, trois sites :	Optimisation du processus d'inhumation	2017	1'000'000
Total du sous-groupe fonctionnel :						13'450'000
TOTAL DU GROUPE FONCTIONNEL :						100'985'000
90 AMENAGEMENT DU DOMAINE PRIVE VG						
91 Parcs & promenades						
091.000.06	SEVE	SEVE	Divers lieux :	Mise en oeuvre plan stratégique de végétalisation	2016	4'000'000
091.000.11	SEVE	SEVE	Espaces verts municipaux :	Etudes diverses gestion et aménagement espaces verts	2015	150'000
091.001.04	SEVE	SEVE	La Grange & Eaux-Vives, parcs :	Réalisation 1ère étape plan de gestion	2016	2'300'000
091.004.10	SEVE	SEVE	Bois-de-la-Bâtie :	Réalisation zone de loisirs	2016	5'625'000
091.007.12	ECO	ECO	Parcs publics, divers sites :	Aménagement d'aires de jeux	2017	1'500'000
091.007.14	ECO	ECO	Gustave-Ador, quai; Baby Plage :	Sécurisation de la place de jeux Cheetah-Baby Plage		<i>à chiffrer</i>
091.080.06	GCI	GCI	Saint-Jean, falaises de :	Sécurisation des cheminements	2015	3'100'000
091.080.10	SEVE	SEVE	Sentier des Falaises, cheminements du :	Relevés terrain, étude & travaux de sécurisation	2016	1'500'000
091.080.12	SEVE	SEVE	Bois-de-la-Bâtie :	Requalification voie d'accès & cheminements	2016	5'000'000
091.091.06	SEVE	SEVE	Forêts propriété de la Ville de Genève	Mise en oeuvre du plan de gestion des forêts	2015	1'300'000
091.095.04	GCI	GCI	Saint-Georges 21, bd.; Stand & Gazomètres, rues :	Aménag. extérieurs; Ecoquartier Carré Vert	2015	17'394'000
091.099.00	SEVE	SEVE	Espaces verts, y compris cimetières :	Outil de gestion espaces verts, relevés géomètre	2015	1'200'000
091.100.02	SEVE	SEVE	Baulacre, rue : [092.069]	Réaménagement du parc Beaulieu	2019	6'000'000
091.101.00	SEVE	SEVE	Bertrand, Bastions, Geisendorf, parcs :	Etudes d'aménagement	2018	400'000
091.102.02	SEVE	SEVE	Saint-Jean, parc :	Réaménagement du parc	2017	1'900'000
091.104.02	SEVE	SEVE	Ville de Genève, divers lieux :	Végétalisation du domaine public	2015	6'200'000
Total du sous-groupe fonctionnel :						57'569'000
92 Moyens de gestion des espaces verts						
092.017.10	DPBA	SEVE	Frontenex 71, rte de, parc La Grange, "La Ferme" :	Rénovation du bâtiment	2017	2'055'000
092.069.03	DPBA	SEVE	Baulacre 3, rue, Beaulieu :	Etude rénovation anciennes serres & bâtiments	2015	650'000
092.069.06	DPBA	SEVE	Baulacre 3, rue, Beaulieu : [091.100]	Rénovation anciennes serres & bâtiments		<i>à chiffrer</i>
Total du sous-groupe fonctionnel :						2'705'000
TOTAL DU GROUPE FONCTIONNEL :						60'274'000

Projets actifs chiffrés ou à chiffrer

N° PFI	Service		Localisation	Libellé	Année de dépôt prévisible	Coût estimé
	Gestionnaire	Bénéficiaire				
100 AMENAGEMENT DU DOMAINE PUBLIC						
100 Aménagement DP (en général)						
100.000.11	DCA	GCI	Dpt Constructions et aménagement :	Etudes diverses aménag. du domaine public 2017/18	2016	100'000
100.000.13	DCA	GCI	Dpt Constructions et aménagement :	Etudes diverses aménag. du domaine public 2019/20	2018	100'000
100.000.15	DCA	GCI	Dpt Constructions et aménagement :	Etudes diverses aménag. du domaine public 2021/22	2020	100'000
100.000.17	DCA	GCI	Dpt Constructions et aménagement :	Etudes diverses aménag. du domaine public 2023/24	2022	100'000
100.000.19	DCA	GCI	Dpt Constructions et aménagement :	Etudes diverses aménag. du domaine public 2025/26	2024	100'000
100.550.03	SAM	GCI	GP - Dpt Constructions et aménagement :	Etudes aménagement espaces publics	2015	200'000
Total du sous-groupe fonctionnel :						700'000
101 Rues, routes & ouvrages d'art						
101.016.10	GCI	GCI	Edouard-Tavan, ch. : [081.102.02]	Aménagement de la rue	2017	600'000
101.018.20	GCI	GCI	Vieille Ville, les rues de la :	Pavage des rues restantes	2018	3'100'000
101.018.28	GCI	GCI	Bourg-de-Four, place du :	Aménagement, pavage	2018	1'900'000
101.028.16	GCI	GCI	François-Dussaud, r. : [081.028.02]	Aménagement rue & giratoire	2016	2'150'000
101.044.12	GCI	GCI	Kazem-Radjavi, rue (zone 2) : [102.600.27]	Réaménagement de la rue	2015	1'000'000
101.072.26	GCI	GCI	Saint-Jean, rue de : [081.021.18]	Sécurisation itinéraires scolaires	2015	2'000'000
101.110.12	GCI	GCI	Mon-Soleil & Collombettes, ch., PLQ :	Travaux d'aménagement	2015	950'000
101.115.02	GCI	GCI	Quais de l'Arve :	Réfection barrières de protections historiques	2019	3'980'000
101.400.12	GCI	GCI	Ile, passerelle de l' : [OA 5117]	Entretien de l'ouvrage	2016	2'000'000
101.400.16	GCI	GCI	Seujet, écluse & passerelle du : [OA 5136 - 5137]	Subvention extraordinaire entretien, maintenance SIG	2015	390'700
101.400.18	GCI	GCI	Seujet, quai du : [OA 5146]	Entretien du trottoir en porte-à-faux	2019	5'000'000
101.400.20	GCI	GCI	Sous-Terre, pont : [OA 5125]	Entretien et renforcement de l'ouvrage	2019	2'500'000
101.400.44	GCI	GCI	Fontenette, pont de la : [OA 5204]	Entretien de l'ouvrage	2018	2'000'000
101.400.62	GCI	GCI	Général-Guisan, quai du :	Réfection de la structure du quai	2017	6'500'000
101.400.86	GCI	GCI	Bergues, pont des & Ile Rousseau, passerelle de :	Entretien des ouvrages [OA 5111 - 5112]	2018	6'500'000
101.401.07	GCI	GCI	Divers ouvrages d'art :	Inspections 2016	2016	250'000
101.401.09	GCI	GCI	Divers ouvrages d'art :	Inspections 2017	2017	250'000
101.600.11	SAM	SAM	QV - Diverses rues :	Etude de rénovation & adjonctions de coffrets	2015	100'000
101.600.12	SAM	SAM	QV - Diverses rues :	Travaux de rénovation & adjonctions de coffrets	2017	1'500'000
101.700.02	GCI	GCI	OPB - Pestalozzi, rue de; Trembley, av. de :	Aménagements et assainissement du bruit	2017	6'500'000
101.700.06	GCI	GCI	OPB - Franchises, rte des : [081.011.02]	Aménagements et assainissement du bruit	2016	6'100'000
101.700.08	GCI	GCI	OPB - Voltaire, rue : [081.050.00]	Aménagements et assainissement du bruit	2015	2'000'000
101.702.04	SAM	EXT	OPB - Dpt Constructions et aménagement :	Subv. pr mesures antibruit sur façades	2016	1'500'000
101.702.06	SAM	EXT	OPB - Dpt Constructions et aménagement :	Subv. pr mesures antibruit sur façades	2017	1'500'000
101.702.13	SAM	SAM	OPB - Diverses rues :	Etudes d'assainissement, 3ème tranche	2017	1'500'000
101.702.16	GCI	GCI	OPB 2017 - Diverses rues :	Aménagements et assainissement du bruit	2017	9'800'000

Projets actifs chiffrés ou à chiffrer

N° PFI	Service		Localisation	Libellé	Année de dépôt prévisible	Coût estimé
	Gestionnaire	Bénéficiaire				
101.750.07	SAM	GCI	ZP - Vieille Ville, les rues de la :	Etude d'aménagement (3ème étape)	2015	200'000
101.830.05	GCI	GCI	Mervelet, quartier du, PLQ :	Infrastructures d'accompagnement	2015	5'660'000
101.830.06	GCI	GCI	Champ-Baron ch. du, PLQ : [081.107.02]	Aménagement d'un chemin piéton & d'un écopoint	2016	630'000
101.830.14	GCI	GCI	Velours, ch. du : [081.048.00/102.015.13]	Amén. cpl à construction immeubles, suite PLQ-PLCP	2015	6'000'000
101.830.20	GCI	GCI	Eidguenots, av. des : [081.103.02]	Infrastructure d'accompagnement PLQ		<i>à chiffrer</i>
101.850.10	GCI	GCI	Quinze lieux en Ville de Genève :	Fournitures & mise en place d'abris vélo	2016	500'000
101.860.08	GCI	GCI	QV - Diverses rues :	Réalisations et aménagements cyclables	2016	1'000'000
101.860.11	SAM	GCI	Giuseppe-Motta, av. :	Etude d'aménagement & renouvellement d'arbres	2016	330'000
101.860.14	GCI	GCI	Giuseppe-Motta, av. :	Aménagements cyclables, Projet aglo 2	2017	3'500'000
101.900.30	SAM	SAM	PL - Neuve, place de :	Illumination façades et rénovation éclairage	2015	900'000
101.900.38	SAM	SAM	PL - Jardin Anglais :	Rénovation éclairage public & assainissement réseaux	2016	600'000
101.900.40	SAM	SAM	PL - Coulouvrenière, pont de la :	Nouvelle illumination des arches du pont	2016	250'000
101.900.44	SAM	SAM	PL - Parc Barton & Villa Barton	Assainissement réseau & rénovation de l'éclairage	2016	800'000
101.900.48	SAM	SAM	PL - Saint-Pierre, Cour de; Cathédrale :	Rénovation des illuminations		<i>à chiffrer</i>
Total du sous-groupe fonctionnel :						91'940'700

102 Places, rues résidentielles, trafic modéré

102.033.07	GCI	GCI	Mont-Blanc, pont du :	Etude complémentaire élargissement du pont	2016	1'370'000
102.067.02	GCI	GCI	Village-Suisse, rue du : [081.106.02]	Aménagement & piétonisation de la rue	2015	1'920'000
102.089.10	LOM	LOM	Dpt Environnement urbain et sécurité :	Achat et renouvellement de bornes rétractables	2015	250'000
102.089.12	LOM	LOM	Dpt Environnement urbain et sécurité :	Achat et renouvellement de bornes rétractables	2017	300'000
102.099.06	GCI	GCI	Augustins, place des :	Réaménagement de la place	2017	1'300'000
102.101.04	LOM	LOM	Dpt Environnement urbain et sécurité :	Rénovation et entretien des bancs publics	2016	900'000
102.102.02	GCI	GCI	Vélodrome, place du :	Réaménagement de la place, 2ème étape	2015	800'000
102.502.10	GCI	GCI	CEVA - Eaux-Vives, gare; Viollier, rue : [081.502]	Aménagements en liaison avec gare, secteurs COMOGEV	2016	23'700'000
102.502.12	GCI	GCI	CEVA - Eaux-Vives, av. de la Gare des : [081.502]	Aménagements en liaison avec la gare, secteur VG	2016	35'390'000
102.502.20	GCI	GCI	CEVA - Champel, quartier de : [081.502]	Aménagements en liaison avec la halte	2016	16'500'000
102.505.05	DCA	DCA	Cornavin, gare de & abords :	Etudes aménagements liés extension gare souterraine	2016	2'100'000
102.550.03	SAM	GCI	GP - Charmilles, place des :	Etudes d'aménagement	2016	350'000
102.550.07	SAM	GCI	GP - Eaux-Vives, place des :	Etudes d'aménagement	2016	380'000
102.570.10	GCI	GCI	Cheval-Blanc & Vernets, quais : [081.111/101.115]	Voie verte, aménagements	2019	11'145'000
102.600.30	GCI	GCI	QV - Petit-Saconnex, place du & Pasteur, ch. :	Réaménagement de la place et du chemin	2016	3'000'000
102.605.02	GCI	GCI	QV - Liotard, rue :	Aménagements de nouvelles zones 30	2015	1'910'000
102.605.10	GCI	GCI	QV - Rois, rue des : [081.100.02]	Aménagements de la rue	2018	4'000'000
102.605.13	SAM	GCI	QV - Pré-l'Évêque, place du :	Etudes d'aménagement	2017	400'000
102.750.26	GCI	GCI	ZP - Grottes, pl. des : [101.006]	Reconstruction et aménagement de la place	2015	2'000'000
102.755.08	GCI	GCI	ZP - Rive, rond-point et abords : [081.042.00]	Reconstr., réaménagement chaussée & trottoirs		<i>à chiffrer</i>
102.755.16	GCI	GCI	ZP - Synagogue, place de la :	Rénovation et piétonisation	2018	1'500'000

Projets actifs chiffrés ou à chiffrer

N° PFI	Service		Localisation	Libellé	Année de dépôt prévisible	Coût estimé
	Gestionnaire	Bénéficiaire				
102.755.23	SAM	GCI	ZP - Neuve, place de :	Etude et aménagement d'un espace public		<i>à chiffrer</i>
Total du sous-groupe fonctionnel :						109'215'000
103 Parkings publics						
103.007.02	SPO	SPO	Hans-Wilsdorf 4-6, rue; Centre sportif des Vernets :	Remplacement des automates du parking	2015	193'000
Total du sous-groupe fonctionnel :						193'000
104 Bâtiments, édicules publics						
104.004.00	LOM	LOM	Parcs et domaine public :	Renouvellement cinq cabines WC autonettoyantes	2015	1'500'000
104.006.00	DPBA	SPO	Hans-Wilsdorf 4, rue; Centre sportif des Vernets :	Création d'un groupe sanitaire pour le public		<i>à chiffrer</i>
Total du sous-groupe fonctionnel :						1'500'000
106 Transports publics						
106.082.11	SAM	GCI	Terrassière, rue de la - TPG :	Etude d'aménagement de la rue	2015	180'000
106.096.04	GCI	GCI	GP - Frontenex, av. & rte - TPG :	Aménagements nouvelle ligne transports publics	2017	8'000'000
106.520.12	GCI	GCI	Diverses rues - TPG :	Aménagements liés au plan directeur TC 2019-2022	2018	1'600'000
Total du sous-groupe fonctionnel :						9'780'000
TOTAL DU GROUPE FONCTIONNEL :						213'328'700

110 ADMINISTRATION GENERALE

111 Administration générale - objets mobiliers

111.007.03	DSIC	DSIC	Dpt Finances et logement :	Renouvellement du progiciel intégré SAP	2018	8'000'000
111.011.10	DSIC	DSIC	Dpt Finances et logement :	Réseaux informatiques et téléphoniques 2020-2026	2018	4'500'000
111.030.32	DSIC	DSIC	Dpt Finances et logement :	4ème PSIC - Plan biennal systèmes d'information	2016	6'400'000
111.030.34	DSIC	CM	Dpt Finances et logement :	Système d'information et équipement du CM 2017-18	2016	100'000
111.030.36	DSIC	DSIC	Dpt Finances et logement :	5ème PSIC - Plan biennal systèmes d'information	2018	6'400'000
111.030.38	DSIC	DSIC	Dpt Finances et logement :	6ème PSIC - Plan biennal systèmes d'information	2020	6'400'000
111.030.40	DSIC	CM	Dpt Finances et logement :	Système d'information et équipement du CM 2019-20	2018	300'000
111.030.42	DSIC	CM	Dpt Finances et logement :	Système d'information et équipement du CM 2021-22	2020	100'000
111.030.44	DSIC	DSIC	Dpt Finances et logement :	7ème PSIC - Plan biennal systèmes d'information	2022	6'400'000
111.030.46	DSIC	CM	Dpt Finances et logement :	Système d'information et équipement du CM 2023-24	2022	100'000
111.030.48	DSIC	CM	Dpt Finances et logement :	Système d'information et équipement du CM 2025-26	2024	300'000

Projets actifs chiffrés ou à chiffrer

N° PFI	Service		Localisation	Libellé	Année de dépôt prévisible	Coût estimé
	Gestionnaire	Bénéficiaire				
111.034.22	LOM	LOM	Dpt Environnement urbain et sécurité :	Plan de renouvellement des véhicules (hors SIS)	2015	5'700'000
111.034.26	LOM	LOM	Dpt Environnement urbain et sécurité :	Plan de renouvellement des véhicules (hors SIS)	2016	5'700'000
111.034.30	LOM	LOM	Dpt Environnement urbain et sécurité :	Plan de renouvellement des véhicules (hors SIS)	2017	5'700'000
111.034.32	LOM	LOM	Dpt Environnement urbain et sécurité :	Plan de renouvellement des véhicules (hors SIS)	2018	5'700'000
111.034.34	LOM	LOM	Dpt Environnement urbain et sécurité :	Plan de renouvellement des véhicules (hors SIS)	2019	5'700'000
111.034.36	LOM	LOM	Dpt Environnement urbain et sécurité :	Plan de renouvellement des véhicules (hors SIS)	2020	5'700'000
111.047.13	DFIN	DFIN	Dpt Finances et logement :	11ème PAM - Renouv. mobilier, machines, équip.	2016	2'400'000
111.047.14	DFIN	DFIN	Dpt Finances et logement :	12ème PAM - Renouv. mobilier, machines, équip.	2019	2'400'000
111.047.15	DFIN	DFIN	Dpt Finances et logement :	13ème PAM - Renouv. mobilier, machines, équip.	2022	2'400'000
Total du sous-groupe fonctionnel :						80'400'000
112 Administration générale - objets immobiliers						
112.000.11	DCA	GIM	Dpt Constructions et aménagement :	Etudes diverses du patrimoine administratif 2017/18	2016	200'000
112.000.13	DCA	GIM	Dpt Constructions et aménagement :	Etudes diverses du patrimoine administratif 2019/20	2018	200'000
112.000.15	DCA	GIM	Dpt Constructions et aménagement :	Etudes diverses du patrimoine administratif 2021/22	2020	200'000
112.000.17	DCA	GIM	Dpt Constructions et aménagement :	Etudes diverses du patrimoine administratif 2023/24	2022	200'000
112.000.19	DCA	GIM	Dpt Constructions et aménagement :	Etudes diverses du patrimoine administratif 2025/26	2024	200'000
112.013.07	DPBA	GIM	Dpt Constructions et aménagement :	Mise à jour installations sécurité bâtiments	2015	2'000'000
112.042.04	DPBA	ACE	La Grange, villa :	Rénovation des salons	2017	4'000'000
112.061.02	DPBA	GIM	Hôtel-de-Ville 5, rue de l' :	Réaménagement rez et sécurisation bâtiment		<i>à chiffrer</i>
112.810.08	ENE	ENE	Dpt Constructions et aménagement :	Travaux liés à la politique énergétique PA	2015	2'861'500
112.810.10	ENE	ENE	Dpt Constructions et aménagement :	Travaux liés à la politique énergétique PA	2018	3'000'000
112.810.14	ENE	ENE	Dpt Constructions et aménagement :	Travaux liés à la politique énergétique PA	2021	3'000'000
112.811.12	ENE	ENE	Bâtiments du patrimoine administratif :	Travaux de rénovation de chaufferies vétustes	2016	1'000'000
112.811.14	ENE	ENE	Bâtiments du patrimoine administratif :	Travaux de rénovation de chaufferies vétustes	2018	1'000'000
Total du sous-groupe fonctionnel :						17'861'500
TOTAL DU GROUPE FONCTIONNEL :						98'261'500
130 ACQUISITION DE TERRAINS						
130.001.18	DCA	GIM	Dpt Constructions et aménagement - OPF :	Acquisitions foncières 2015-2018	2015	10'000'000
130.001.19	DCA	GIM	Dpt Constructions et aménagement - OPF :	Acquisitions foncières 2019-2022	2018	10'000'000
130.001.20	DCA	GIM	Dpt Constructions et aménagement - OPF :	Acquisitions foncières 2023-2026	2022	10'000'000
130.020.00	DCA	SAM	Voie verte, rives droite & gauche :	Acquisitions foncières [120.010.00]	2016	300'000
Total du sous-groupe fonctionnel :						30'300'000
TOTAL DU GROUPE FONCTIONNEL :						30'300'000
TOTAL GÉNÉRAL :						780'511'675

Lexique des abréviations

A. Statuts des objets du PFI

VOT	Crédit voté par le Conseil Municipal
DEP	Crédit déposé sous forme de proposition de crédit (PR) devant le Conseil municipal
PRA	Projet actif

B. Autorités, départements et services municipaux

ACE	Administration centrale
BMU	Bibliothèques et discothèques municipales
BGE	Bibliothèque de Genève
CA	Conseil administratif
CIV	Service de l'état civil
CJB	Conservatoire et jardin botaniques
CM	Conseil municipal
CMAI	Centrale municipale d'achat et d'impression
CPA	Unité conservation du patrimoine architectural
DCS	Direction du département de la culture et du sport
DCA	Direction du département des constructions et de l'aménagement
DEJ	Service de la jeunesse
DEUS	Direction du département de l'environnement urbain et de la sécurité
DFIN	Direction financière
DFL	Direction du département des finances et du logement

DG	Direction générale
DPBA	Direction du patrimoine bâti
DRH	Direction des ressources humaines
DSIC	Direction des systèmes d'information et de communication
ECO	Service des écoles et institutions pour l'enfance
ENE	Service de l'énergie
GCI	Service du génie civil
GIM	Gérance immobilière municipale
LOM	Service logistique et manifestations
MAH	Musée d'art et d'histoire
MEG	Musée d'Ethnographie de Genève
MHN	Musée d'histoire naturelle
OPF	Unité opérations foncières
SAM	Service de l'aménagement urbain et de la mobilité
SDPE	Service de la petite enfance
SEEP	Service de la sécurité et de l'espace publics
SEVE	Service des espaces verts
SIS	Service d'incendie et de secours
SOC	Service social
SPF	Service des pompes funèbres, cimetières et crématoire
SPO	Service des sports
URB	Service d'urbanisme
VVP	Voirie - Ville propre

C. Autres abréviations usuelles

APM	Agent de police municipale	PLQ	Plan localisé de quartier
BFQ	Budget financier quadriennal	PR	Proposition de crédit d'investissement du Conseil administratif destinée au Conseil municipal
CEVA	Liaison ferroviaire Cornavin, Eaux-Vives, Annemasse	PRV	Plan quadriennal de renouvellement des véhicules et engins (hors SIS & voirie)
CHF	Franc suisse	PSIC	Plan biennal des systèmes d'information et de communication
COMOGEV	Comité des maîtres d'ouvrage de la gare des Eaux-Vives	QV	Qualité de vie dans les quartiers
CFF	Chemins de fer fédéraux	SIG	Services industriels de Genève
Cpl	Complémentaire	St	Indice « Stratus »
Dpt	Département	TC	Plan directeur des transports en commun
EU/EP	Eaux usées, eaux pluviales (concerne les collecteurs)	TPG	Transports publics genevois
EVE	Espace de vie enfantine	UAC	Unité d'action communautaire
Fondetec	Fondation communale pour le développement des emplois et du tissu économique en Ville de Genève	VLS	Vélos en libre service
FP	Fondation des parkings	ZIC	Zone industrielle de Châtelaine (ex SIP)
FVGLS	Fondation Ville de Genève pour le logement social	ZP	Zones à priorité piétonne
GP	Accompagnement des grands projets		
Mios	Millions de francs suisses		
OA	Ouvrage d'art		
OPAir	Ordonnance fédérale sur la protection de l'air		
OPB	Ordonnance fédérale sur la protection contre le bruit		
PA	Patrimoine administratif		
PAM	Plan d'achat de renouvellement du mobilier, machines diverses, machines de bureau, machines de nettoyage		
PF	Patrimoine financier		
PFI	Plan financier d'investissement		
PGEE	Plan général d'évacuation des eaux		
PL	Mise en œuvre du plan lumière		
PLCP	Plan directeur des chemins pour piétons		

