



V I L L E D E
G E N È V E

D-39

Treizième Plan financier d'investissement 2018 - 2029

Approuvé par le Conseil administratif
le 21 juin 2017

Table des matières

Introduction	4		
Principales évolutions des projets du PFI	4		
Contexte financier	5-7		
Dépenses globales d'investissement			
Volumes financiers du PFI			
Crédits votés de 2004 à 2016			
Suivi des dépenses d'investissement			
Incertitudes	7		
Conclusion	8		
TABLEAUX ET GRAPHIQUES	9		
Tableau et graphique N° 1 : Planification des dépenses des crédits votés, déposés et marge disponible pour de nouveaux projets	10	Dépenses et recettes prévisionnelles 2018 par département et service gestionnaire	16
Tableau et graphique N° 2 : Répartition des investissements totaux par groupes fonctionnels et par ordre décroissant des dépenses prévues	11	Crédits de réalisation dont la dépense 2018 estimée est égale ou supérieure à 1 Mio de francs bruts	17
Tableau et graphique N° 3 : Répartition des investissements votés et déposés par groupes fonctionnels et par ordre décroissant des dépenses prévues	12		
Tableau et graphique N° 4 : Répartition des projets actifs par groupes fonctionnels et par ordre décroissant des dépenses prévues	13		
Graphiques : Evolution des dépenses totales par groupes fonctionnels	14-15		
		LISTES DÉTAILLÉES	
		Présentation des listes	18
		Crédits d'investissements votés par le Conseil municipal	19-39
		Crédits d'investissements déposés au Conseil municipal	41-47
		Projets actifs	49-62
		Nouveaux projets actifs	63-69
		Lexique des abréviations	70-71

Introduction

Mesdames et Messieurs les Conseillers municipaux,

Selon les dispositions prévues par l'article 37, alinéa 1, du règlement d'application de la loi sur l'administration des communes¹ (B 6 05.01), le Conseil administratif vous présente le 13^{ème} Plan financier d'investissement (PFI) de la Ville de Genève couvrant les années 2018 à 2029. Il est déposé de manière à pouvoir être étudié en même temps que le projet de budget de fonctionnement 2018.

Le PFI permet de disposer d'un tableau de bord des investissements précieux et efficace.

Le PFI est un outil à usage multiple qui assure la transparence des activités municipales à plusieurs niveaux :

- Au plan politique, il représente un plan d'intentions en termes de projets et de priorités des investissements.
- Au plan stratégique, il représente un outil de planification, de coordination et d'analyse.
- Sur un plan opérationnel, enfin, il est un outil de gestion pour l'ensemble des services gestionnaires et bénéficiaires.

A fil des pages qui suivent, vous trouverez le détail et les synthèses de tous les projets en cours ou à venir.

¹ (B 6 05.01) « Le plan d'investissement doit être établi chaque année et présenté au Conseil municipal en même temps que le budget de fonctionnement; il n'est pas soumis au vote. »

Principales évolutions des projets du PFI

Au fil des ans, la municipalité construit, rénove et aménage son patrimoine ; elle agit et les réalisations sont nombreuses.

Les rénovations d'immeubles de **logements** se poursuivent et l'important chantier de l'ensemble des Minoteries est maintenant en cours. La Ville participe également à la construction de nouveaux logements par le biais de la Fondation pour le logement social.

La nouvelle école de Chandieu est en service depuis l'automne dernier et la rénovation de celle des Crêts-de-Champel est terminée. La prochaine intervention d'envergure concerne la rénovation de l'école de Pâquis-Centre. D'autres interventions de rénovations sont planifiées pour les années à venir et un nouveau projet, en lien avec le PAV, concerne la construction d'un groupe scolaire complet pour la future école des Vernets.

Deux construction de nouveaux **bâtiments d'équipements publics** vont prochainement démarrer ; le premier au parc Geisendorf et le second au boulevard Saint-Georges 21. Prochainement, une demande de crédit vous sera présentée pour la création d'un nouvel espace de quartier à la rue Piachaud 4 (Ancien Manège).

La réalisation du **dépôt de collections patrimoniales**, nécessaire à l'exploitation des musées, arrive à son terme ; les œuvres y seront progressivement acheminées d'ici quelques mois.

Deux réalisations majeures concernent le domaine des **théâtres**. La première concerne la rénovation du Grand Théâtre dont le chantier bat son plein et la seconde, la construction de la Nouvelle Comédie dont le chantier débute actuellement.

Les rénovations d'installations **sportives** se poursuivent ; le Conseil municipal est saisi de plusieurs projets pour les stades du Bois-de-la-Bâtie et des Libellules ainsi que pour le centre sportif de Vessy. Au centre sportif du Bois-des-Frères une réflexion est nécessaire

pour refaire les terrains de tennis. Plus globalement, un plan directeur des équipements sportifs permet de définir une vision directrice des équipements sportifs à dix ans.

Les ressources financières nécessaires à l'aménagement de nouveaux **espaces publics** vont, pour une bonne part, se concentrer sur les aménagements nécessaires à la future exploitation du CEVA, sur les zones des Eaux-Vives et de Champel.

Sur notre commune, 80'000 habitants sont touchés par des dépassements des valeurs normatives de bruit, ce qui représente 65 km de rues ou 202 tronçons de rues à assainir. Il est nécessaire de réduire l'**impact sonore de la circulation routière** pour le plus grand nombre possible de personnes touchées par ces nuisances. Différentes interventions d'assainissement ont déjà été réalisées et la planification des travaux à réaliser sur des tronçons prioritaires s'affine d'année en année. Plusieurs lignes PFI relatives à la campagne d'aménagement du réseau et d'assainissement du bruit ont été introduites dans la liste des projets actifs.

La Ville poursuit la mise en œuvre de son programme d'**aménagement cyclables** et de promotion de l'utilisation du vélo ; il s'agit non seulement de développer ces aménagements mais aussi de mieux sécuriser des itinéraires existants.

Les détails de tous les projets en cours ou à venir figure dans les listes détaillées des crédits votés, déposés et des projets actifs.

Contexte financier

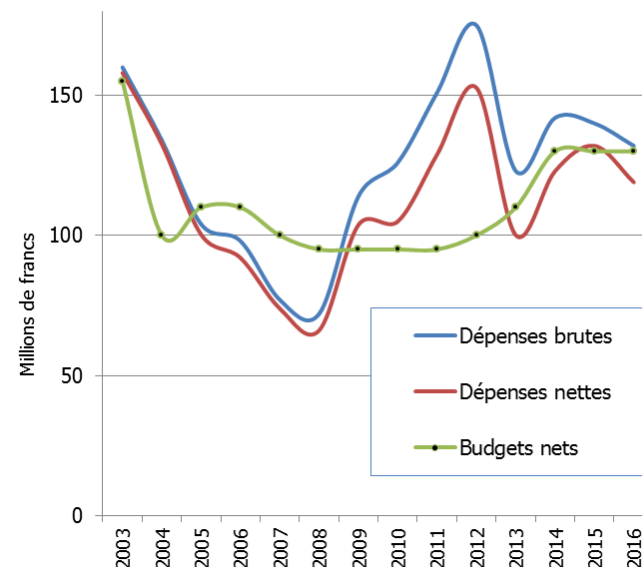
Tous ces projets sont financés par des crédits d'investissements qui suscitent régulièrement analyses et débats tant au sein du Conseil administratif que du Conseil municipal.

Dépenses globales d'investissement

Si les budgets prévus ces quatre dernières années ont clairement été maîtrisés, il convient de relever que les dépenses d'investissement varient d'une année à l'autre notamment en fonction d'incertitudes liées à la gestion des différents projets municipaux. Dépendantes de nombreux paramètres et de plusieurs éléments aléatoires liés à l'avancement des chantiers par exemple, ces dépenses sont logiquement fluctuantes. Sur la durée, la moyenne annuelle des dépenses d'investissements observée depuis 2003 se monte à environ 113 millions de francs nets, valeur sensiblement comparable à la moyenne des budgets prévus.

Le graphique ci-après compare les dépenses brutes, les dépenses nettes ainsi que les budgets annuels nets. La différence entre les dépenses brutes et nettes correspond aux recettes perçues.

Investissements : budgets et dépenses

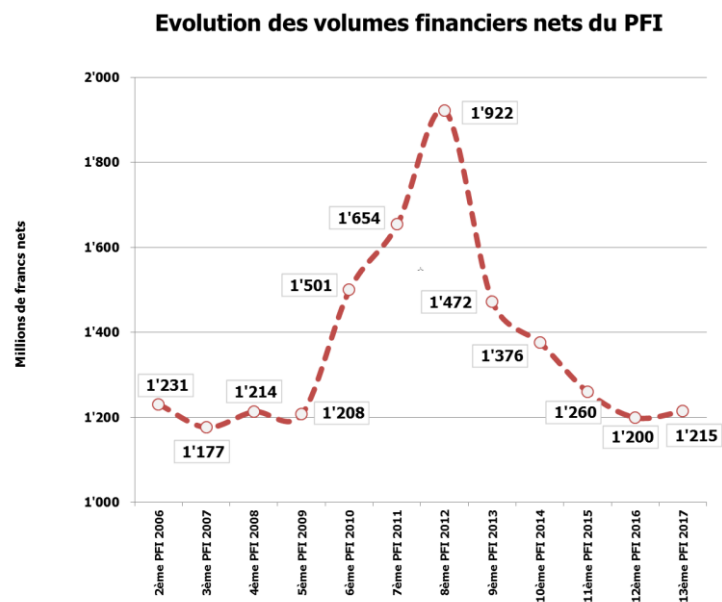


Volumes financiers du PFI

Le volume financier global d'un PFI totalise les dépenses prévues des crédits déjà votés par le Conseil municipal, des crédits déposés, ainsi que les projets actifs chiffrés à l'étude dans les services.

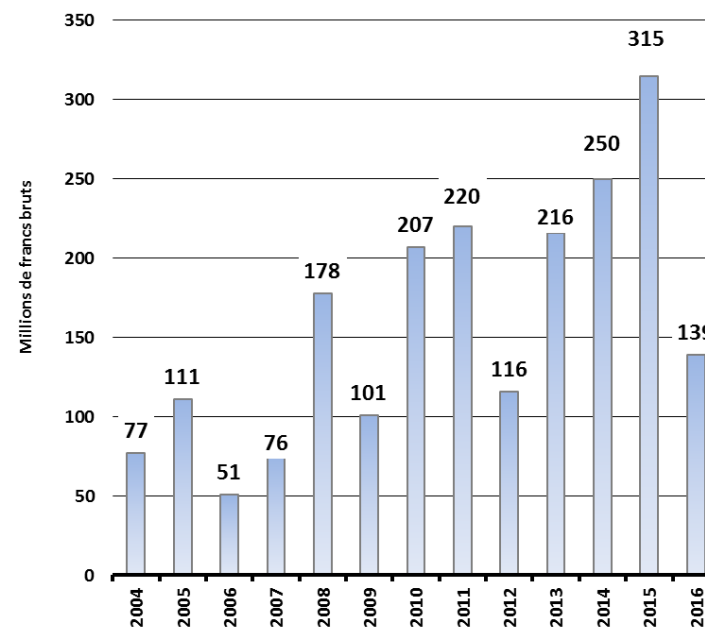
Pour ce 13^{ème} PFI, le volume reste relativement stable. Certains projets à venir, parfois à fort impact financier, ne sont pour le moment pas chiffrés. Ils le seront ultérieurement en fonction de l'avancement des études.

Ramené sur une période de douze ans, ce volume global de 1'200 millions de francs correspond à une dépense annuelle moyenne de l'ordre de 100 millions de francs. Cette valeur reste néanmoins théorique dès lors que la planification n'est pas linéaire sur l'ensemble de l'espace temporel de douze ans prévu par le plan et que certains projets actifs doivent encore être chiffrés.



Crédits votés de 2004 à 2016

Le graphique ci-après détaille les sommes annuelles brutes des crédits votés par le Conseil municipal.



L'impact financier des crédits déjà votés est important et a une incidence certaine sur plusieurs années.

Suivi des dépenses d'investissement (Monitoring)

Pour faciliter le suivi financier des opérations en cours d'étude ou de réalisation et respecter le volume global annuel défini par le Conseil administratif, différents outils de « monitoring » sont en exploitation.

Suivi mensuel global

Le suivi mensuel des dépenses totales de la municipalité permet de surveiller l'évolution ou la progression de ces dépenses, en vue notamment de respecter l'enveloppe globale définie par le Conseil administratif.

Suivi financier par service gestionnaire

En plus de la planification technique des différentes opérations qu'ils pilotent, les services gestionnaires doivent respecter une « enveloppe » globale maximum par année. Là également, un suivi mensuel a été mis en place.

Suivi des gros chantiers

Une approche complémentaire consiste à suivre également les dépenses de certains chantiers importants dont l'impact financier peut influencer sensiblement les dépenses annuelles.

Même si la Loi sur l'administration des communes (LAC) ne fixe pas de limite dans la temporalité des dépenses d'un crédit d'engagement, un objectif annuel global des dépenses d'investissement ne peut être maîtrisé sans une planification fine et un respect de celles-ci par service gestionnaire.

Incertitudes

L'analyse des précédents PFI montre qu'il est bien difficile d'élaborer, de façon fiable et avec une précision suffisante, une planification des dépenses d'investissement au-delà de l'année en cours, voire de la suivante, compte tenu des nombreux paramètres susceptibles d'influencer le planning intentionnel des projets.

Parmi ceux-ci, citons à nouveau :

- le délai de traitement des propositions de crédits soumises à la délibération du Conseil municipal ;
- l'incertitude liée au sort que ce dernier peut réserver à certains d'entre eux, compte tenu de majorités politiques parfois fluctuantes ;
- le risque de référendum qui touche quelques projets emblématiques ;
- l'incertitude liée au financement de tiers de dossiers particuliers ;
- le montage politique délicat de projets liés, comme par exemple l'aménagement de zones à priorité piétonne et le principe de compensation du stationnement supprimé en surface ;
- les risques d'oppositions et de recours, à toutes les phases du projet (autorisation de construire, adjudication, etc.) ;
- l'allongement du délai de traitement administratif des dossiers ;
- la coordination parfois difficile avec certains services de l'Etat ;
- la capacité de travail des services et des mandataires ;
- etc.

Dans ces conditions, le Conseil administratif considère que toute planification de dépenses à moyen et long terme se révèle être un exercice délicat, au résultat parfois aléatoire.

De plus et par rapport à la planification initiale des services gestionnaires et bénéficiaires, le graphique et le tableau N° 1 ont été ajustés compte tenu des nombreuses incertitudes qui pèsent sur plusieurs dossiers ; nous retrouvons ainsi une projection certainement plus réaliste des dépenses d'investissements à venir.

Conclusion

Ce PFI n'engage le Conseil administratif que comme plan d'intention. En effet, les listes des crédits en cours, et plus particulièrement celle des projets à venir, restent un plan d'intention.

D'autre part, le Conseil administratif accorde une importance particulière à la gestion des investissements et à l'évolution potentielle de la dette. Il a décidé de garder pour le 36^{ème} budget financier quadriennal 2018-21 (BFQ) la limite annuelle d'investissement à 130 millions de francs nets.

La question du niveau « optimal » d'endettement fait l'objet de débat dans les collectivités publiques depuis longtemps. De manière contextuelle, une croissance de l'endettement est un report de charges relatif vers les générations futures, compte tenu des taux hypothécaires bas. Ce report se justifie pleinement par la création d'une nouvelle infrastructure qui sera également transmise. De plus, le poids de cette création de richesse est étalé dans le temps. Toutefois, avec un bon niveau d'autofinancement des investissements, la dette est restée stable ces trois dernières années.

Les charges de fonctionnement induites par les investissements, à savoir les amortissements, les charges d'intérêt ainsi que les frais de fonctionnement des nouveaux équipements ainsi créés se déclinent également dans le temps.

Les différents projets de ce PFI visent à défendre le droit à la ville pour tous, une ville plurielle, dynamique et responsable. La municipalité doit aussi répondre à des défis majeurs ou à différentes obligations avec des partenaires. Elle doit enfin entretenir avec une vision stratégique son patrimoine financier et administratif.

Les projets déjà engagés sont nombreux et, à court terme, la marge de manœuvre pour en introduire de nouveaux reste ténue.

Le Conseil administratif souhaite que ce nouveau plan financier suscite des échanges constructifs et de riches débats avec les élues et les élus du Conseil municipal.

Tableaux et graphiques

Le total du PFI cumule trois types d'objets :

- ✓ les crédits déjà votés par le Conseil municipal (sommes non encore dépensées partiellement ou en totalité) ;
- ✓ les crédits déposés soumis à la délibération du Conseil municipal ;
- ✓ les projets retenus par le Conseil administratif, c'est-à-dire les projets actifs chiffrés ou non.

Ces différents documents de synthèse sont présentés comme suit :

Tableau et graphique N° 1 - Totalité du plan

Planification des dépenses et recettes totales d'investissement.

Il s'agit des crédits votés, déposés et de la marge disponible pour de nouveaux projets actifs retenus dans le plan financier.

Le tableau détaille les dépenses et recettes annuelles.

La représentation graphique mentionne des dépenses nettes. Les couleurs sont identiques à celles des listes détaillées.

Tableau et graphique N° 2 - Totalité du plan

Ils cumulent les dépenses prévues des crédits votés, déposés et des projets actifs.

Ils détaillent les investissements totaux bruts, par groupes fonctionnels ou politiques publiques.

Tableau et graphique N° 3 - Crédits votés et déposés

Ils cumulent les dépenses prévues des crédits votés et déposés.

Ils détaillent les investissements totaux bruts, par groupes fonctionnels ou politiques publiques.

Tableau et graphique N° 4 - Projets actifs

Ils cumulent les dépenses des projets actifs dont l'estimation de coût est connue. Ils détaillent les investissements totaux bruts, par groupes fonctionnels ou politiques publiques.

Graphiques - Evolution des dépenses prévues par groupe fonctionnel

Il s'agit des crédits votés, déposés et des projets actifs cumulés et détaillés par groupes fonctionnels.

Les graphiques représentent l'évolution des dépenses totales prévues pour la période allant du 4^{ème} au 13^{ème} PFI.

Planification estimée des dépenses des crédits votés, déposés et marge disponible pour de nouveaux projets

(en millions de francs bruts et nets, arrondis)

Graphique N° 1

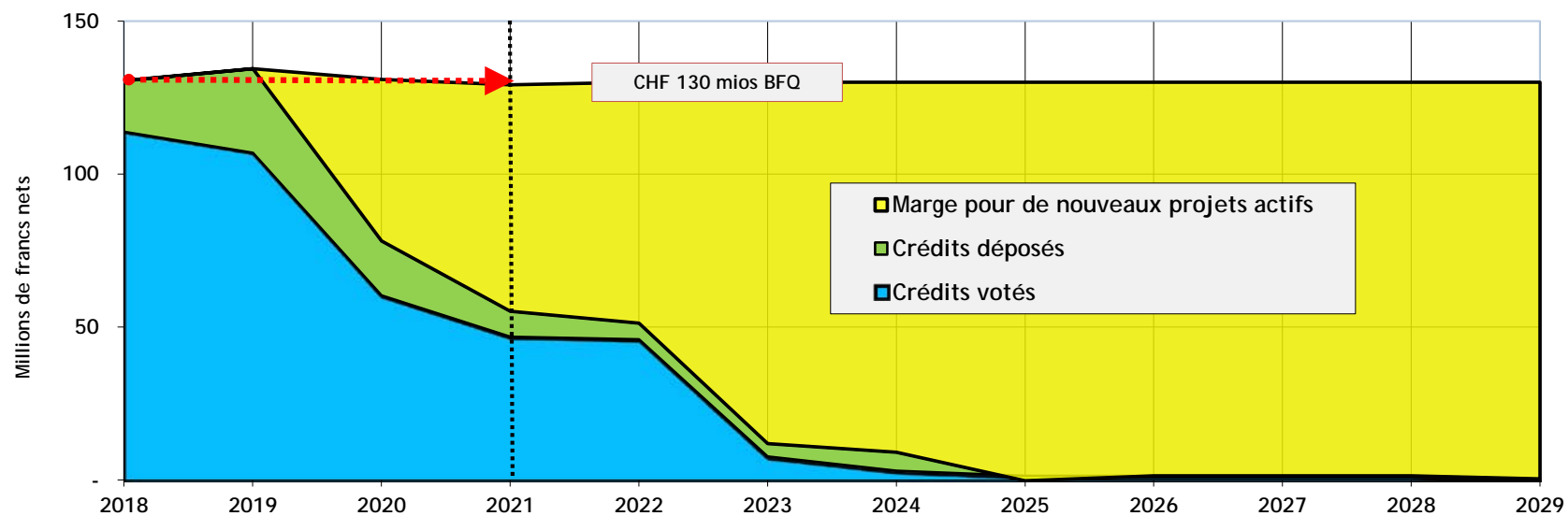
Situation au 31 mai 2017



	2018	2019	2020	2021	2022	2023	2024	2025	2026	2027	2028	2029	Totaux bruts	Recettes	Totaux nets	% nets
Crédits votés	141	132	90	64	46	8	3	2	2	2	2	1	493	79	414	26%
Crédits déposés	17	33	25	12	5	4	7	3	-	-	-	-	108	19	89	6%
Totaux bruts	158	165	115	76	51	12	10	5	2	2	2	1	601	98	503	32%
Recettes prévues (à déduire)	22	24	28	15	-	-	1	5	1	1	1	1	98			
Totaux nets (votés + déposés)	136	141	87	61	51	12	9	0	1	1	1	0			503	
Marge pour de nouveaux projets actifs	0	0	43	69	79	118	121	130	129	129	129	130			1'075	68%
Totaux annuels nets projetés	136	141	130	130	130	130	130	130	130	130	130	130			1'578	100%

Situation corrigée avec des indices d'incertitude sur période BFO

Ratio d'indice d'incertitude	0.95	0.95	0.90	0.90
Nouveau total net sur BFO	130	134	117	117



Répartition des investissements totaux par groupes fonctionnels et par ordre décroissant des dépenses prévues

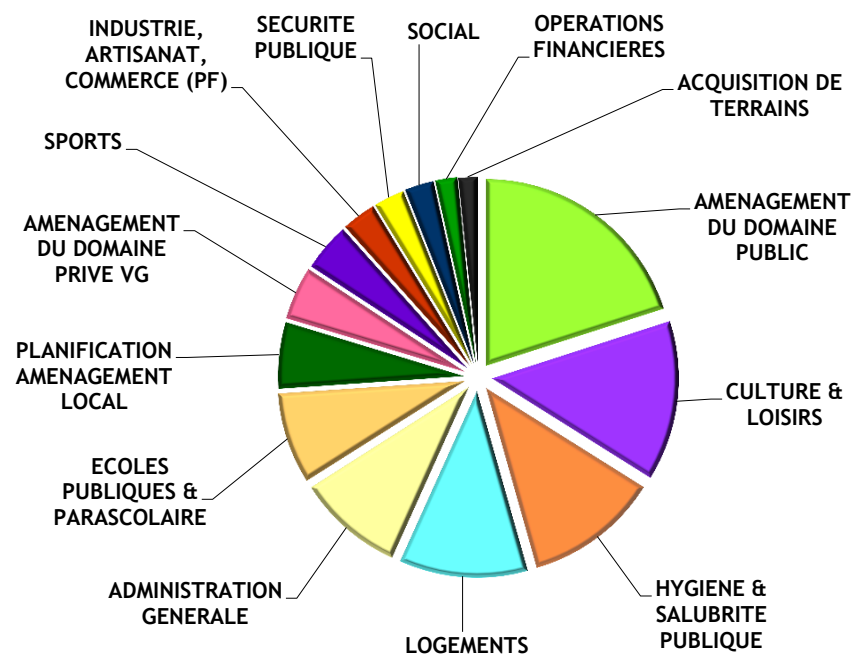
(en millions de francs bruts et en pourcentage, arrondis)

Graphique N° 2

Ces montants cumulent trois types de dépenses prévues, soit les :

- crédits déjà votés,
- crédits en cours d'examen par le Conseil municipal (déposés),
- projets actifs dont le chiffre est connu.

Groupes fonctionnels	Mios CHF	%
100 AMENAGEMENT DU DOMAINE PUBLIC	275	20%
40 CULTURE & LOISIRS	190	14%
80 HYGIENE & SALUBRITE PUBLIQUE	161	12%
10 LOGEMENTS	153	11%
110 ADMINISTRATION GENERALE	127	9%
30 ECOLES PUBLIQUES & PARASCOLAIRE	109	8%
120 PLANIFICATION AMENAGEMENT LOCAL	78	6%
90 AMENAGEMENT DU DOMAINE PRIVE VG	63	5%
50 SPORTS	58	4%
20 INDUSTRIE, ARTISANAT, COMMERCE (PF)	41	3%
70 SECURITE PUBLIQUE	37	3%
60 SOCIAL	35	3%
140 OPERATIONS FINANCIERES	26	2%
130 ACQUISITION DE TERRAINS	21	2%
Total	1'374	100%



PROJETS VOTES ET DEPOSES

Répartition des investissements votés et déposés par groupes fonctionnels et par ordre décroissant des dépenses prévues

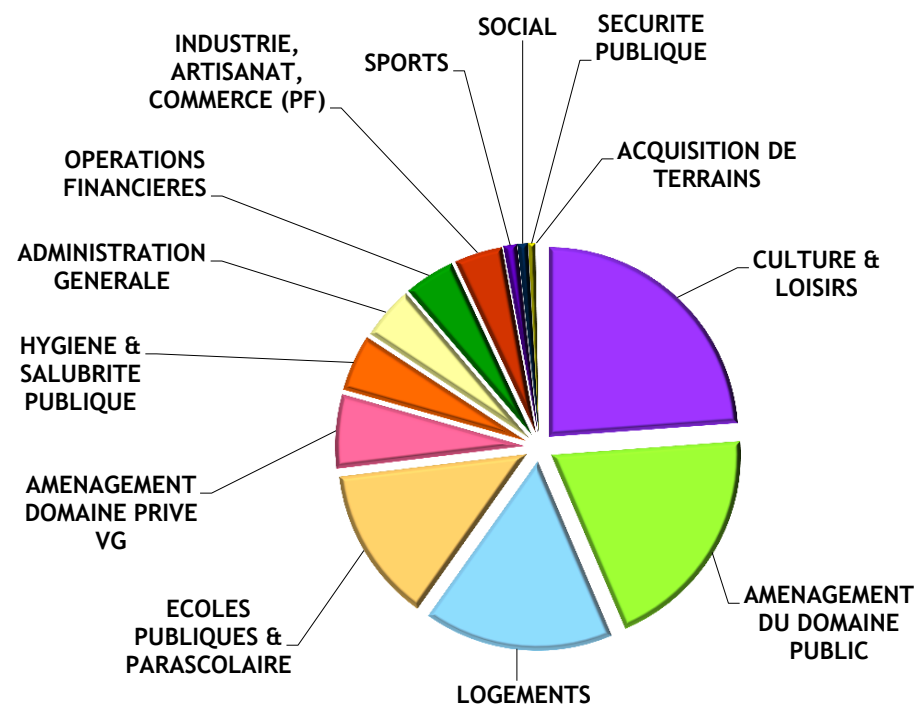
(en millions de francs bruts et en pourcentage, arrondis)

Graphique N° 3

Ces montants cumulent deux types de dépenses prévues, soit les :

- crédits déjà votés,
- crédits en cours d'examen par le Conseil municipal (déposés).

Groupes fonctionnels	Mios CHF	%
40 CULTURE & LOISIRS	143	24%
100 AMENAGEMENT DU DOMAINE PUBLIC	119	20%
10 LOGEMENTS	98	16%
30 ECOLES PUBLIQUES & PARASCOLAIRE	80	13%
90 AMENAGEMENT DU DOMAINE PRIVE VG	38	6%
80 HYGIENE & SALUBRITE PUBLIQUE	29	5%
110 ADMINISTRATION GENERALE	27	5%
140 OPERATIONS FINANCIERES	26	4%
20 INDUSTRIE, ARTISANAT, COMMERCE (PF)	25	4%
50 SPORTS	7	1%
60 SOCIAL	5	1%
70 SECURITE PUBLIQUE	3	1%
130 ACQUISITION DE TERRAINS	1	0%
120 PLANIFICATION AMENAGEMENT LOCAL	1	0%
Total	601	100%



PROJETS FUTURS

Répartition des projets actifs par groupes fonctionnels et par ordre décroissant des dépenses prévues

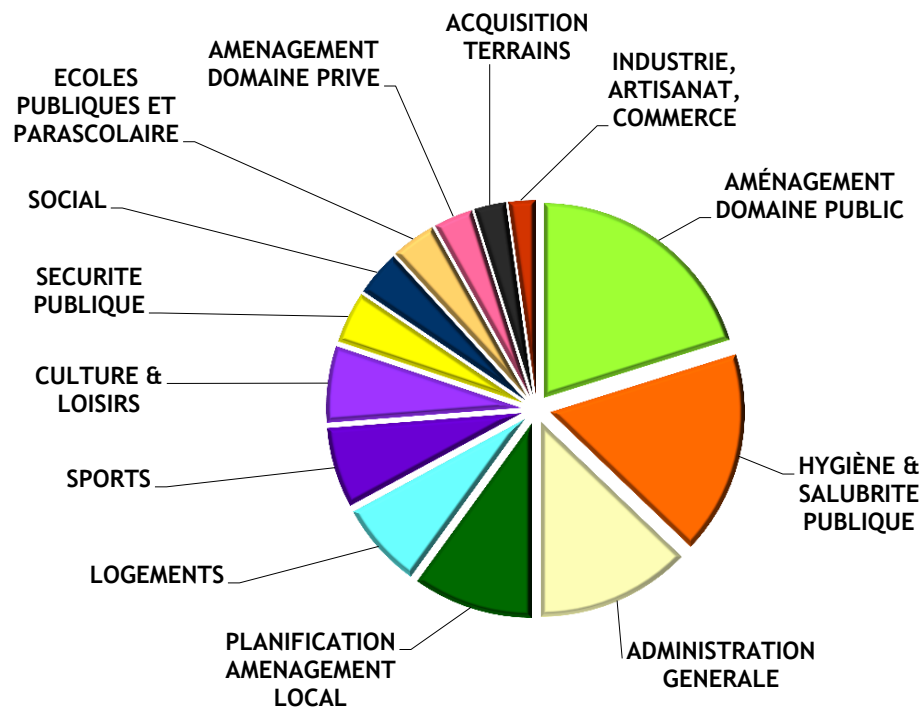
(en millions de francs bruts et en pourcentage, arrondis)

Graphique N° 4

Ces montants cumulent les dépenses prévues des :

- projets actifs dont le montant estimé est connu.

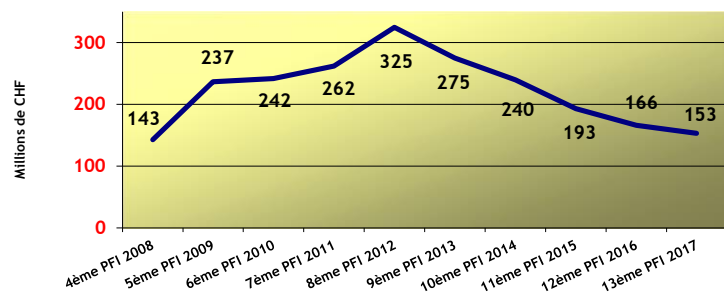
Groupes fonctionnels	Mios CHF	%
100 AMÉNAGEMENT DOMAINE PUBLIC	157	20%
080 HYGIÈNE & SALUBRITE PUBLIQUE	132	17%
110 ADMINISTRATION GENERALE	100	13%
120 PLANIFICATION AMENAGEMENT LOCAL	77	10%
010 LOGEMENTS	56	7%
050 SPORTS	52	7%
040 CULTURE & LOISIRS	49	6%
070 SECURITE PUBLIQUE	33	4%
060 SOCIAL	29	4%
030 ECOLES PUBLIQUES ET PARASCOLAIRE	29	4%
090 AMENAGEMENT DOMAINE PRIVE	25	3%
130 ACQUISITION TERRAINS	20	3%
020 INDUSTRIE, ARTISANAT, COMMERCE	17	2%
Total	776	100%



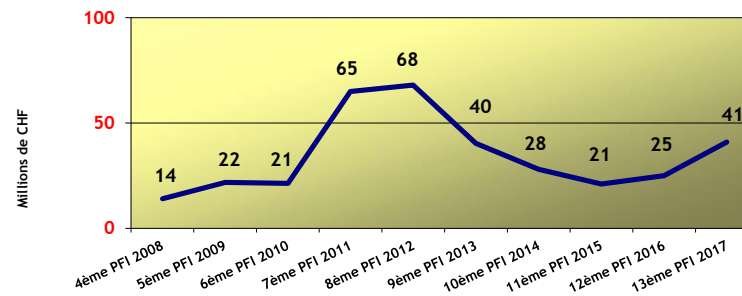
Evolution des dépenses totales prévues par groupe fonctionnel

Période allant du quatrième au treizième PFI (en mio de CHF bruts)

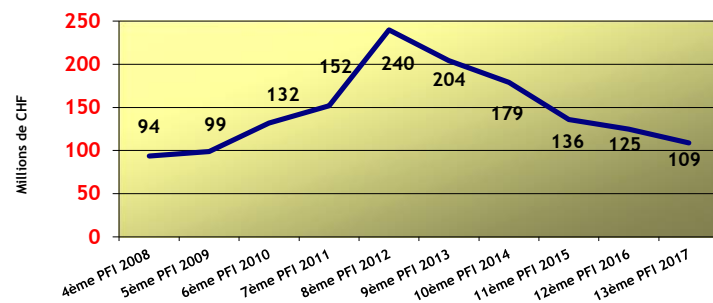
010 - Logements



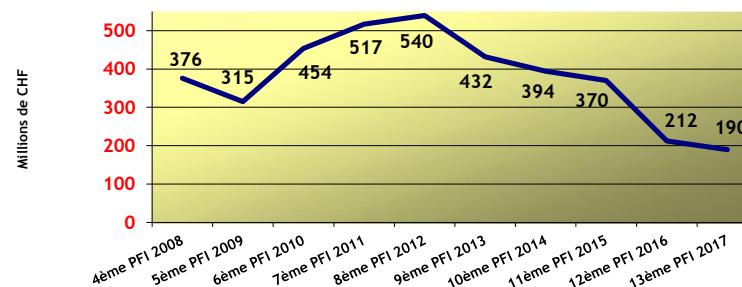
020 - Industrie, artisanat, commerce



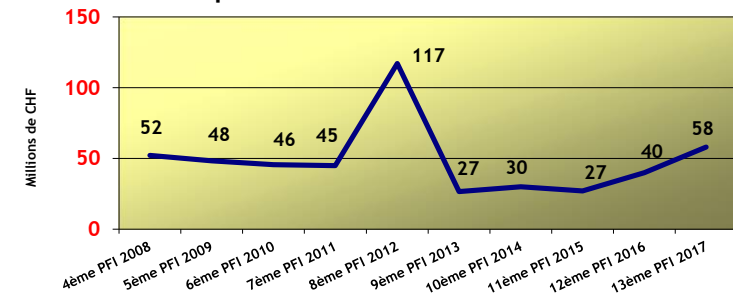
030 - Ecoles publiques & parascolaires



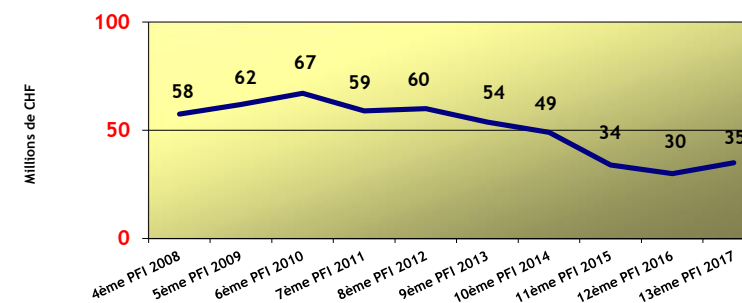
040 - Culture et loisirs



050 - Sports

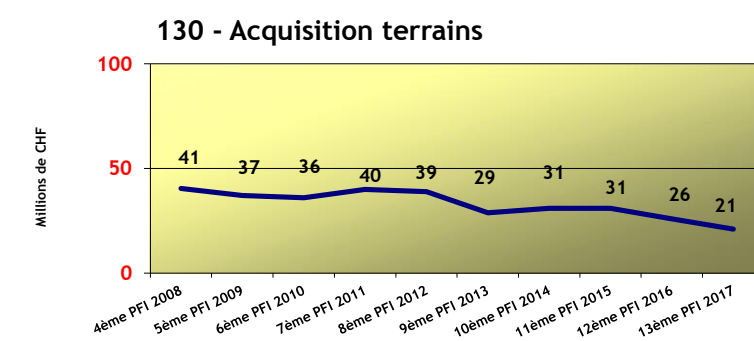
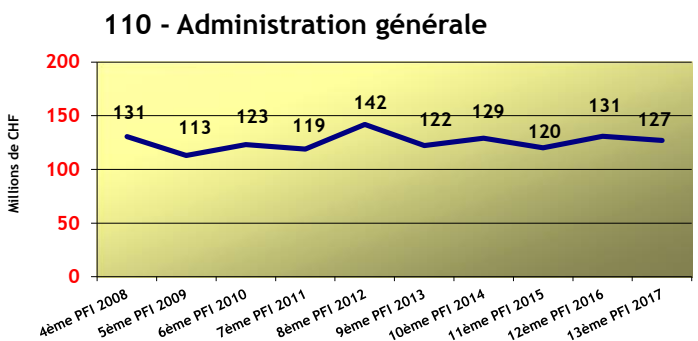
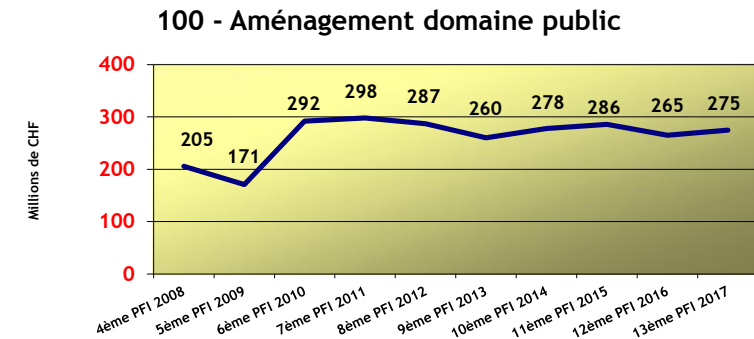
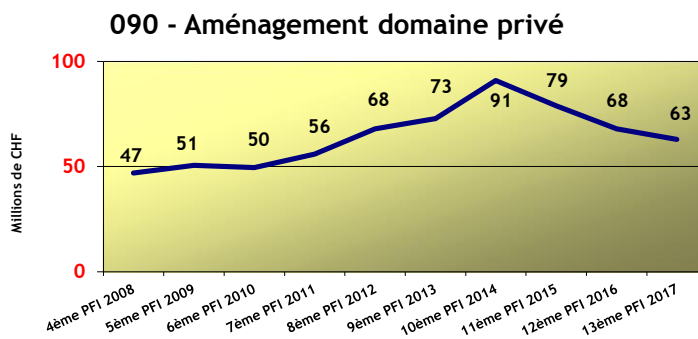
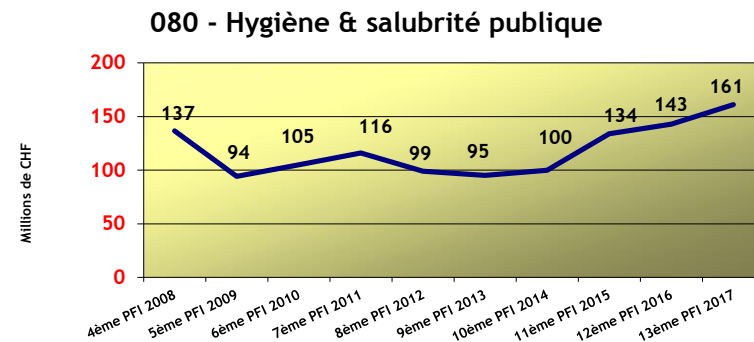
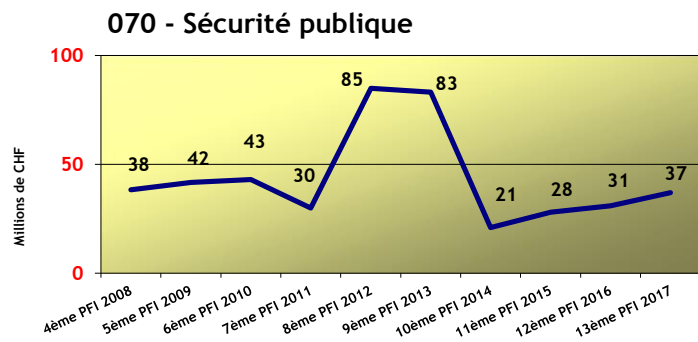


060 - Social



Evolution des dépenses totales prévues par groupe fonctionnel

Période allant du quatrième au treizième PFI (en mio de CHF bruts)



Estimations des dépenses et recettes prévisionnelles 2018 par département et service gestionnaire

Enveloppes maximum en millions de CHF

Département des finances et du logement			
	<i>Brut</i>	<i>Recettes</i>	<i>Net</i>
DFL	5.0	0.0	5.0
A21	2.5	0.0	2.5
DFIN - CMAI	2.2	0.0	2.2
DRH	0.2	0.0	0.2
DSIC	3.3	0.0	3.3
Totaux	13.2	0.0	13.2

Département des constructions et de l'aménagement			
	<i>Brut</i>	<i>Recettes</i>	<i>Net</i>
DCA	4.6	1.1	3.5
DPBA	84.5	10.5	74.0
ENE	1.4	0.3	1.1
GCI	32.2	5.6	26.6
SAM	2.3	0.3	2.0
URB	7.1	3.5	3.6
Totaux	132.1	21.3	110.8

Département de la culture et du sport			
	<i>Brut</i>	<i>Recettes</i>	<i>Net</i>
DCS	1.3	0.0	1.3
BGE	0.1	0.0	0.1
CJB	0.1	0.1	0.0
MAH	0.3	0.0	0.3
SEC	1.0	0.0	1.0
Totaux	2.8	0.1	2.7

Département de l'environnement urbain et de la sécurité			
	<i>Brut</i>	<i>Recettes</i>	<i>Net</i>
LOM	3.2	0.0	3.2
SEVE	3.3	0.2	3.1
SIS	2.8	0.0	2.8
Totaux	9.3	0.2	9.1

Département de la cohésion sociale et de la solidarité			
	<i>Brut</i>	<i>Recettes</i>	<i>Net</i>
ECO	0.4	0.0	0.4
SOC	0.1	0.0	0.1
Totaux	0.5	0.0	0.5

Totaux généraux	158	22	136
------------------------	------------	-----------	------------

Totaux généraux corrigés avec un indice d'incertitude de 5%			
	150	20	130

Crédits de réalisation votés et déposés dont la dépense 2018 estimée est égale ou supérieure à 1 Mio de francs bruts

N° PFI	Statut	Localisation	Libellé	Date de dépôt	Date de vote	N° PR	Montant voté ou déposé	Dépenses estimées 2018
011.052.10	VOT	Fondation Ville de Genève pour logement social :	Financement de la fondation, étape 2	30.04.2014	05.05.2014	1075	35'000'000	5'000'000
012.004.06	VOT	Minoteries 1 à 7, Carouge 98 à 102, rues : [041.017]	Réfection toiture, façades & inst. tech. [St 0.55]	31.10.2012	25.03.2014	979/1	89'200'000	15'000'000
012.036.14	VOT	Lissignol 1-3, rue :	Rénovation de l'immeuble [St 0.14]	31.10.2012	11.11.2014	978	7'277'000	1'800'000
012.950.30	DEP	20 bâtiments du PF (1ère étape) :	Mise conformité immeubles à simple vitrage	07.03.2017		1217	3'918'000	1'500'000
020.030.06	VOT	FONDETEC :	Financement du capital de dotation	21.01.2015	02.11.2016	PRD-96	25'000'000	2'000'000
030.083.04	VOT	Crêts-de-Champel 40, ch. des :	Rénovation de l'école	20.03.2012	15.04.2013	949/1	21'522'200	3'000'000
030.089.06	VOT	Berne 50, rue de, Ecole de Pâquis-Centre :	Rénovation bâtiment & inst. pavillons provisoires	19.01.2016	23.11.2016	1165/1-2	31'079'040	6'000'000
031.015.06	VOT	Parc Geisendorf, Lamartine 16bis, rue :	Construction bâtiment d'équipements publics	19.01.2016	28.09.2016	1159/1	8'734'700	3'000'000
031.068.10	VOT	Chandieu, périmètre de : [061.060.02]	Constr. groupe scolaire, crèche, bassin natation	12.09.2012	19.03.2013	981/1	59'993'700	3'000'000
031.095.06	VOT	Saint-Georges 21, bd. : [061.050/043.053]	Construction bâtiment d'équipements publics	19.01.2016	18.01.2017	1156/1	28'233'400	3'000'000
042.095.06	VOT	Stand 22, rue du :	Construction dépôt collections patrimoniales	31.10.2012	06.05.2013	972/1	42'185'500	5'000'000
042.095.20	VOT	Stand 22, rue du; Ecoquartier Jonction :	Transfert collections patrimoniales, frais induits	27.06.2016	07.02.2017	1189/1-4	3'087'660	1'300'000
043.007.04	VOT	Gare des Eaux-Vives, futur quartier de la :	Construction Nouvelle Comédie & matériel scénique	23.06.2014	20.05.2015	1085/1-2	90'832'000	15'000'000
043.009.20	VOT	Théâtre 11, bd. du, Grand Théâtre :	Rénovation partielle, extension & élévateur à décors	26.02.2014	20.05.2014	1063/1-2	59'663'900	15'000'000
046.107.02	VOT	Cinémas Cinélux, Scala, City, Nord-Sud :	Subvention investissement participation rénovations	17.02.2015	21.05.2015	1113	3'460'000	1'000'000
081.008.32	VOT	Réseaux secondaires d'assainissement :	Réhabilitation ou création de réseaux	22.06.2015	11.11.2015	1125	8'367'000	2'000'000
081.008.34	VOT	Réseaux secondaires d'assainissement :	Réhabilitation ou création de réseaux	22.11.2016	07.03.2017	1204	9'714'000	2'400'000
081.050.00	VOT	Voltaire, rue : [101.700.08]	Remplacement du collecteur unitaire d'eaux mixtes	19.01.2016	28.09.2016	1152/2	2'732'200	1'500'000
081.502.08	VOT	CEVA - Gare Eaux-Vives, secteur de la : [102.502]	Constr. collecteurs EP "Frontenex 2" & r. adjacentes	23.06.2014	20.01.2015	1081/3	9'268'000	2'000'000
091.004.10	DEP	Bois-de-la-Bâtie :	Rénovation & aménagement cheminements	16.05.2017		1228/1	6'733'400	1'500'000
091.004.14	DEP	Bois-de-la-Bâtie : [046.109.02]	Réalisation espace de loisirs & aire de jeux	16.05.2017		1228/2	5'629'700	1'000'000
091.018.14	VOT	Plainpalais, plaine de :	Requalification complète de l'allée périphérique	18.09.2013	19.01.2016	994	8'071'635	2'400'000
091.080.06	VOT	Saint-Jean, falaises de :	Travaux d'assainissement des falaises	07.10.2015	19.01.2016	1143	3'086'300	1'500'000
091.092.06	VOT	Divers lieux Ville de Genève :	Mise aux normes de dix pataugeoires	28.04.2015	25.01.2016	1124	3'077'450	1'000'000
091.095.04	VOT	Ecoquartier de la Jonction :	Aménagements extérieurs	19.01.2016	07.03.2017	1157/1	5'897'600	2'000'000
091.104.02	VOT	Ville de Genève, divers lieux :	Végétalisation du domaine public	15.09.2015	25.01.2016	1127	6'410'700	1'150'000
101.072.26	VOT	Saint-Jean, secteur de : [081.021.18]	Sécurisation itinéraires scolaires, aménagements	28.10.2015	27.06.2016	1149/1	1'974'000	1'270'000
101.700.08	VOT	Voltaire, rue : [081.050.00]	Travaux d'aménagement de la chaussée	19.01.2016	28.09.2016	1152/1	1'631'300	1'000'000
101.702.10	VOT	OPB - Diverses rues :	Travaux d'assainissement du bruit routier	14.09.2011	21.03.2012	909	7'924'300	1'000'000
101.830.14	VOT	Velours, ch. du : [081.048.00/102.015.13]	Réaménagement du chemin	15.09.2015	14.03.2016	1129/1	5'980'700	3'300'000
102.502.10	DEP	CEVA - Eaux-Vives, abords de la gare : [081.502]	Travaux aménagements, secteur COMOGEV	04.04.2017		1221/1	20'653'700	2'000'000
102.502.12	DEP	CEVA - Eaux-Vives, abords de la gare : [081.502]	Travaux aménagements, secteur VG (yc Square Agasse)	04.04.2017		1221/2-3	34'749'700	5'500'000
102.605.20	VOT	QV - Sainte-Clotilde, av.; devant l'église :	Aménagement de l'îlot & abords	19.11.2013	18.03.2014	1048	4'922'000	1'880'000
102.750.22	VOT	Bergues, quai des : [101.400.84]	Etudes & travaux d'aménagements	17.02.2015	28.10.2015	1114/2	5'200'000	2'500'000
111.030.32	DEP	Dpt Finances et logement :	4ème PSIC - Plan biennal systèmes d'information	16.05.2017		1227/1	6'400'000	1'000'000
111.034.18	VOT	Administration municipale :	Renouvellement de véhicules lourds, légers et engins	23.06.2014	29.04.2015	1082/1-2	8'295'000	2'000'000
111.034.22	DEP	Administration municipale (hors SIS) :	Renouvellement & acquisition véhicules & engins	01.11.2016		1199/1a3	5'695'500	1'200'000
140.015.00	VOT	Extension gare Cornavin :	Subvention d'investissement, participation travaux	24.05.2016	27.09.2016	1185	120'204'000	1'800'000
							Total brut	123'500'000

Listes détaillées des crédits d'investissement ou projets intégrés au plan financier

Chaque objet du PFI est détaillé dans quatre types de listes :

Crédits votés par le Conseil municipal
statut VOT

Opérations en cours dont des dépenses sont planifiées sur la période du plan financier.

Crédits déposés au Conseil municipal
statut DEP

Projets proposés par le Conseil administratif, non votés et à l'étude du Conseil municipal dont des dépenses sont planifiées sur la période du plan financier.

Projets actifs
statut PRA

Futurs projets qui sont ou seront à l'étude en vue d'être soumis ensuite à la délibération du Conseil municipal. Certains projets, dont le coût futur n'est pas encore connu, ne sont, en l'état, pas chiffrés ; ils le seront ultérieurement.

Nouveaux projets actifs
statut N-PRA

Projets qui ne figuraient pas au précédent plan financier ou qui étaient à chiffrer.

Crédits d'investissements votés par le Conseil municipal

Opérations en cours dont des dépenses
sont planifiées sur la période du plan

Crédits d'investissements votés par le Conseil municipal

N° PFI	N° Grpe Gest.	Localisation Libellé	Dates de dépôt et de vote	Coût voté brut	Dépenses planifiées pour les 12 années du plan (CHF bruts)						
					2018	2020	2022	2024	2026	2028	
					2019	2021	2023	2025	2027	2029	
10		LOGEMENTS									
10		Logements (en général)									
010.000.07 VOT	DCA 1002/1	Dpt Constructions et aménagement : Etudes diverses du patrimoine financier 2013/14	21.11.2012 15.01.2013	200'000	100'000 0	0 0	0 0	0 0	0 0	0 0	
010.000.09 VOT	DCA 1122/1	Dpt Constructions et aménagement : Etudes diverses du patrimoine financier 2016	28.04.2015 27.04.2016	200'000	100'000 100'000	0 0	0 0	0 0	0 0	0 0	
Totaux du sous-groupe fonctionnel :				400'000	200'000 100'000	0 0	0 0	0 0	0 0	0 0	
Nombre d'objets :			2						Dép. totales :	300'000	
11		Logements nouveaux									
011.052.10 VOT	DFL 1075	Fondation Ville de Genève pour logement social : Financement de la fondation, étape 2	30.04.2014 05.05.2014	35'000'000	5'000'000 5'000'000	5'000'000 5'000'000	5'000'000 4'000'000	0 0	0 0	0 0	
011.056.01 VOT	DPBA 713	Jean-Calvin, Pélisserie (angle), rues : Concours, études imm. logements, espaces publics	22.06.2009 28.04.2010	1'950'000	0 0	0 0	0 0	0 0	0 0	0 0	
011.065.02 VOT	DPBA 1161/4	Jargonnant 4, r. de : [071.004.04] Transformation de bureaux en logements	19.01.2016 28.09.2016	582'600	180'000 0	0 0	0 0	0 0	0 0	0 0	
Totaux du sous-groupe fonctionnel :				37'532'600	5'180'000 5'000'000	5'000'000 5'000'000	5'000'000 4'000'000	0 0	0 0	0 0	
Nombre d'objets :			3						Dép. totales :	29'180'000	
12		Logements existants									
012.002.21 VOT	DPBA 808/2	Royaume 10, rue : Etude de rénovation de l'immeuble	06.09.2010 11.12.2010	400'000	210'000 0	0 0	0 0	0 0	0 0	0 0	
012.002.27 VOT	DPBA 808/3	Royaume 12, rue : Etude de rénovation de l'immeuble	06.09.2010 11.12.2010	400'000	210'000 0	0 0	0 0	0 0	0 0	0 0	
012.004.06 VOT	DPBA 979/1	Minoteries 1 à 7, Carouge 98 à 102, rues : [041.017] Réfection toiture, façades & inst. tech. [St 0.55]	31.10.2012 25.03.2014	89'200'000	15'000'000 15'000'000	15'000'000 15'434'000	0 0	0 0	0 0	0 0	
012.036.14 VOT	DPBA 978	Lissignol 1-3, rue : Rénovation de l'immeuble [St 0.14]	31.10.2012 11.11.2014	7'277'000	1'800'000 300'000	0 0	0 0	0 0	0 0	0 0	

Crédits d'investissements votés par le Conseil municipal

N° PFI	N° Grpe Gest.	Localisation Libellé	Dates de dépôt et de vote	Coût voté brut	Dépenses planifiées pour les 12 années du plan (CHF bruts)					
					2018	2020	2022	2024	2026	2028
					2019	2021	2023	2025	2027	2029
012.060.10 VOT	DPBA 721/4	Grottes 8, 10, Amis 9, rues des : Etude constr. & rénov. immeubles logements	15.09.2009 12.12.2009	650'000	70'000 150'000	0 0	0 0	0 0	0 0	0 0
012.074.01 VOT	DPBA 300	Dassier 15, rue : Etude de rénovation de l'immeuble	11.11.1997 10.02.1998	350'000	50'000 40'000	0 0	0 0	0 0	0 0	0 0
012.092.05 VOT	DPBA 1054/2	Taconnerie 6, pl. de la : Etude complémentaire de rénovation de l'immeuble	21.01.2014 21.05.2014	100'000	100'000 0	0 0	0 0	0 0	0 0	0 0
012.099.03 VOT	DPBA 808/6	Zürich 40, rue de : Etude complémentaire de rénovation de l'immeuble	06.09.2010 11.12.2010	330'000	180'000 180'000	0 0	0 0	0 0	0 0	0 0
012.104.01 VOT	DPBA 911/2	Tours de la Jonction, périmètre des : Préétudes de rénovation des immeubles	14.09.2011 13.12.2011	400'000	110'000 0	0 0	0 0	0 0	0 0	0 0
012.810.02 VOT	ENE 1069/2	Patrimoine financier : [Fr. 0 Net] Réseau de chaleur renouvelable CADéco Jonction	30.04.2014 05.04.2016	314'400	150'000 164'400	0 0	0 0	0 0	0 0	0 0
Totaux du sous-groupe fonctionnel :				99'421'400	17'880'000 15'834'400	15'000'000 15'434'000	0 0	0 0	0 0	0 0
Nombre d'objets :			10	Dép. totales :						64'148'400
TOTAUX DU GROUPE FONCTIONNEL :				137'354'000	23'260'000 20'934'400	20'000'000 20'434'000	5'000'000 4'000'000	0 0	0 0	0 0
Nombre d'objets :			15	Dép. totales :						93'628'400
20 INDUSTRIE, ARTISANAT, COMMERCE (PF)										
020.005.06 VOT	DPBA 1108	Vélodrome 2, rue du, Cité Jonction : Centre artisanal, travaux suppl. demandés police feu	20.01.2015 27.06.2016	2'306'000	250'000 0	0 0	0 0	0 0	0 0	0 0
020.014.09 VOT	DPBA 886	Châtelaine 43, av. de, ZIC : Etude image directrice & projet d'Ecopôle	17.05.2011 26.06.2012	1'120'000	0 0	400'000 400'000	479'000 0	0 0	0 0	0 0
020.018.03 VOT	DPBA 1002/3	Dorcière, pl., Gare routière : (en suspens) Etude pour rénovation du bâtiment	21.11.2012 15.01.2013	300'000	0 0	0 0	0 0	0 0	0 0	0 0
020.030.06 VOT	A21 PRD-96	FONDETEC : Financement du capital de dotation	21.01.2015 02.11.2016	25'000'000	2'000'000 2'000'000	2'000'000 2'000'000	2'000'000 2'000'000	2'000'000 2'000'000	2'000'000 2'000'000	2'000'000 1'000'000
Totaux du sous-groupe fonctionnel :				28'726'000	2'250'000 2'000'000	2'400'000 2'400'000	2'479'000 2'000'000	2'000'000 2'000'000	2'000'000 2'000'000	2'000'000 1'000'000
Nombre d'objets :			4	Dép. totales :						24'529'000
TOTAUX DU GROUPE FONCTIONNEL :				28'726'000	2'250'000 2'000'000	2'400'000 2'400'000	2'479'000 2'000'000	2'000'000 2'000'000	2'000'000 2'000'000	2'000'000 1'000'000
Nombre d'objets :			4	Dép. totales :						24'529'000

Crédits d'investissements votés par le Conseil municipal

N° PFI	N° Grpe Gest.	Localisation Libellé	Dates de dépôt et de vote	Coût voté brut	Dépenses planifiées pour les 12 années du plan (CHF bruts)					
					2018	2020	2022	2024	2026	2028
					2019	2021	2023	2025	2027	2029
30 ECOLES PUBLIQUES ET PARASCOLAIRE										
30 Constructions existantes										
030.083.04 VOT	DPBA 949/1	Crêts-de-Champel 40, ch. des : Rénovation de l'école	20.03.2012 15.04.2013	21'522'200	3'000'000 1'830'000	0 0	0 0	0 0	0 0	0 0
030.083.08 VOT	ECO 949/3	Crêts-de-Champel 40, ch. des : Complément équipement en mobilier	20.03.2012 15.04.2013	838'900	65'000 0	0 0	0 0	0 0	0 0	0 0
030.085.09 VOT	DPBA 1122/2	Bâtiments scolaires VDG : Etudes sécurisation des accès bâtiments	28.04.2015 27.04.2016	400'000	200'000 0	0 0	0 0	0 0	0 0	0 0
030.089.06 VOT	DPBA 1165/1-2	Berne 50, rue de, Ecole de Pâquis-Centre : Rénovation bâtiment & inst. pavillons provisoires	19.01.2016 23.11.2016	31'079'040	6'000'000 8'500'000	8'000'000 7'210'000	0 0	0 0	0 0	0 0
030.089.10 VOT	ECO 1165/3	Berne 50, rue de, Ecole de Pâquis-Centre : Mobilier, jeux & matériel d'exploitation	19.01.2016 23.11.2016	2'155'320	0 500'000	500'000 900'000	255'320 0	0 0	0 0	0 0
Totaux du sous-groupe fonctionnel :				55'995'460	9'265'000 10'830'000	8'500'000 8'110'000	255'320 0	0 0	0 0	0 0
Nombre d'objets :				5	Dép. totales : 36'960'320					

31 Nouvelles constructions

031.015.06 VOT	DPBA 1159/1	Parc Geisendorf, Lamartine 16bis, rue : Construction bâtiment d'équipements publics	19.01.2016 28.09.2016	8'734'700	3'000'000 3'000'000	2'250'000 0	0 0	0 0	0 0	0 0
031.015.10 VOT	ECO 1159/2	Parc Geisendorf, Lamartine 16bis, rue : Mobilier & équipements locaux scolaires & habitants	19.01.2016 28.09.2016	347'900	0 300'000	47'900 0	0 0	0 0	0 0	0 0
031.015.12 VOT	ENE 1159/3	Parc Geisendorf, Lamartine 16bis, rue : Construction centrale photovoltaïque en toiture	19.01.2016 28.09.2016	111'200	0 111'200	0 0	0 0	0 0	0 0	0 0
031.068.10 VOT	DPBA 981/1	Chandieu, périmètre de : [061.060.02] Constr. groupe scolaire, crèche, bassin natation	12.09.2012 19.03.2013	59'993'700	3'000'000 2'000'000	0 0	0 0	0 0	0 0	0 0
031.068.22 VOT	GCI 981/7	Chandieu, périmètre de : Réfection du domaine public	12.09.2012 19.03.2013	1'306'900	100'000 0	0 0	0 0	0 0	0 0	0 0
031.095.06 VOT	DPBA 1156/1	Saint-Georges 21, bd. : [061.050/043.053] Construction bâtiment d'équipements publics	19.01.2016 18.01.2017	28'233'400	3'000'000 9'000'000	10'000'000 6'590'000	0 0	0 0	0 0	0 0

Crédits d'investissements votés par le Conseil municipal

N° PFI	N° Grpe Gest.	Localisation Libellé	Dates de dépôt et de vote	Coût voté brut	Dépenses planifiées pour les 12 années du plan (CHF bruts)						
					2018	2020	2022	2024	2026	2028	
					2019	2021	2023	2025	2027	2029	
031.095.08 VOT	ECO 1156/2	Saint-Georges 21, bd. : Mobilier, équipements & jeux pour les salles	19.01.2016 18.01.2017	217'080	0 100'000	117'080 0	0 0	0 0	0 0	0 0	
031.095.10 VOT	DSIC 1156/6-7	Saint-Georges 21, bd. : Equipements informatiques & téléphonie bâtiment EP	19.01.2016 18.01.2017	77'000	40'000 37'000	0 0	0 0	0 0	0 0	0 0	
031.095.14 VOT	ENE 1156/8	Saint-Georges 21, bd. : Construction centrale photovoltaïque en toiture	19.01.2016 18.01.2017	189'000	0 0	189'000 0	0 0	0 0	0 0	0 0	
Totaux du sous-groupe fonctionnel :				99'210'880	9'140'000	12'603'980	0	0	0	0	
					14'548'200	6'590'000	0	0	0	0	
Nombre d'objets :				9						<i>Dép. totales :</i>	42'882'180
TOTAUX DU GROUPE FONCTIONNEL :				155'206'340	18'405'000	21'103'980	255'320	0	0	0	
					25'378'200	14'700'000	0	0	0	0	
Nombre d'objets :				14						<i>Dép. totales :</i>	79'842'500

40 CULTURE & LOISIRS

41 Bibliothèques, discothèques, vidéothèques

041.017.04 VOT	DSIC 979/2	Minoteries 5-7, rue des : [012.004.06] Equipement informatique de la bibliothèque	31.10.2012 25.03.2014	244'000	100'000 100'000	44'000 0	0 0	0 0	0 0	0 0	
041.017.06 VOT	DFIN 979/3	Minoteries 5-7, rue des : [012.004.06] Achat mobilier bibliothèque & crèche	31.10.2012 25.03.2014	546'000	50'000 430'000	0 0	0 0	0 0	0 0	0 0	
041.028.03 VOT	DSIC 408/1	Bibliothèques et discothèques municipales : Evolution systèmes information & communication	18.05.2005 08.11.2005	1'479'000	30'000 30'000	0 0	0 0	0 0	0 0	0 0	
041.031.00 VOT	BGE 837/5	Bastions, parc des : Genevensi@ : prestations de numérisation	23.11.2010 16.02.2011	500'000	60'000 0	0 0	0 0	0 0	0 0	0 0	
Totaux du sous-groupe fonctionnel :				2'769'000	240'000	44'000	0	0	0	0	
					560'000	0	0	0	0	0	
Nombre d'objets :				4						<i>Dép. totales :</i>	844'000

42 Musées, conservatoire & jardin botaniques

042.017.08 VOT	DPBA 1104	Jaques-Dalcroze 11, boulevard Emile-; : Aménagement du 4ème étage, bâtiment Casemates	20.01.2015 19.01.2016	1'180'700	500'000 0	0 0	0 0	0 0	0 0	0 0
042.034.10 VOT	DSIC 739/2	Carl-Vogt 65, boulevard - MEG : Equipement matériel informatique & télécommunication	13.10.2009 23.03.2010	212'400	20'000 20'000	20'000 0	0 0	0 0	0 0	0 0

Crédits d'investissements votés par le Conseil municipal

N° PFI	N° Grpe Gest.	Localisation Libellé	Dates de dépôt et de vote	Coût voté brut	Dépenses planifiées pour les 12 années du plan (CHF bruts)						
					2018	2020	2022	2024	2026	2028	
					2019	2021	2023	2025	2027	2029	
042.034.11 VOT	DSIC 1014/1	Carl-Vogt 65, boulevard - MEG : Crédit cpl. matériel informatique & télécom.	20.02.2013 14.05.2013	217'000	20'000 20'000	20'000 20'000	0 0	0 0	0 0	0 0	
042.037.08 VOT	CJB 876/2	Lausanne 192, rte. de, - CJB : [CHF 0 net] Mobilier pour "La Console" & maison jardinier	19.04.2011 20.03.2012	501'100	100'000 0	0 0	0 0	0 0	0 0	0 0	
042.040.31 VOT	DPBA 1174	Malagnou 1, rte de - MHN : Etude sécurité & réorganisation partielle bâtiment	05.04.2016 02.11.2016	2'397'000	700'000 990'000	697'000 0	0 0	0 0	0 0	0 0	
042.095.06 VOT	DPBA 972/1	Stand 22, rue du : Construction dépôt collections patrimoniales	31.10.2012 06.05.2013	42'185'500	5'000'000 4'330'000	0 0	0 0	0 0	0 0	0 0	
042.095.14 VOT	MAH 972/5à10	Stand 22, rue & Saint-Georges 41, bd : Mobilier & matériel MAH-MEG-SEC-ARI-BGE-MHN	31.10.2012 06.05.2013	535'200	330'000 0	0 0	0 0	0 0	0 0	0 0	
042.095.18 VOT	DSIC 972/11	Stand 22, rue & Saint-Georges 41, bd : Matériel informatique dépôts biens culturels	31.10.2012 06.05.2013	194'900	30'000 20'000	0 0	0 0	0 0	0 0	0 0	
042.095.20 VOT	DCS 1189/1-4	Stand 22, rue du; Ecoquartier Jonction : Transfert collections patrimoniales, frais induits	27.06.2016 07.02.2017	3'087'660	1'300'000 1'000'000	683'000 0	0 0	0 0	0 0	0 0	
Totaux du sous-groupe fonctionnel :				50'511'460	8'000'000	1'420'000	0	0	0	0	
					6'380'000	20'000	0	0	0	0	
Nombre d'objets :				9							<i>Dép. totales :</i> 15'820'000

43 Théâtres & concerts

043.007.04 VOT	DPBA 1085/1-2	Gare des Eaux-Vives, futur quartier de la : Construction Nouvelle Comédie & matériel scénique	23.06.2014 20.05.2015	90'832'000	15'000'000 15'000'000	15'000'000 15'000'000	16'000'000 0	0 0	0 0	0 0
043.007.10 VOT	SEC 1085/3à5	Gare des Eaux-Vives, Nouvelle Comédie : Matériel informatique, tech., mobilier, luminaires	23.06.2014 20.05.2015	3'055'000	0 1'000'000	1'000'000 1'055'000	0 0	0 0	0 0	0 0
043.009.20 VOT	DPBA 1063/1-2	Théâtre 11, bd. du, Grand Théâtre : Rénovation partielle, extension & élévateur à décors	26.02.2014 20.05.2014	59'663'900	15'000'000 13'000'000	7'525'000 0	0 0	0 0	0 0	0 0
043.053.04 VOT	DPBA 1156/4	Saint-Georges 21, bd. : [031.095.06] Matériel scénique mobile salle pluridisciplinaire	19.01.2016 18.01.2017	481'000	0 100'000	381'000 0	0 0	0 0	0 0	0 0
043.053.06 VOT	DFIN 1156/5	Saint-Georges 21, bd. : [031.095.06] Mobilier & équipements salle pluridisciplinaire	19.01.2016 18.01.2017	79'000	0 0	79'000 0	0 0	0 0	0 0	0 0

Crédits d'investissements votés par le Conseil municipal

N° PFI	N° Grpe Gest.	Localisation Libellé	Dates de dépôt et de vote	Coût voté brut	Dépenses planifiées pour les 12 années du plan (CHF bruts)					
					2018	2020	2022	2024	2026	2028
					2019	2021	2023	2025	2027	2029
043.054.02 VOT	DPBA PA-116	Bâtie 10, ch. de la; anciens réservoirs : Etude espace diffusion musiques amplifiées	03.11.2010 03.11.2010	700'000	50'000 0	0 0	0 0	0 0	0 0	0 0
Totaux du sous-groupe fonctionnel :				154'810'900	30'050'000	23'985'000	16'000'000	0	0	0
Nombre d'objets :				6	29'100'000	16'055'000	0	0	0	0
<i>Dép. totales :</i>										115'190'000
44 Conservation du patrimoine										
044.039.01 VOT	DPBA 1166	Saint-Antoine, bastion de : Etude valorisation fouilles archéologiques	19.01.2016 27.04.2016	1'230'000	500'000 200'000	0 0	0 0	0 0	0 0	0 0
Totaux du sous-groupe fonctionnel :				1'230'000	500'000	0	0	0	0	0
Nombre d'objets :				1	200'000	0	0	0	0	0
<i>Dép. totales :</i>										700'000
46 Animations & loisirs										
046.107.02 VOT	SEC 1113	Cinémas Cinélux, Scala, City, Nord-Sud : Subvention investissement participation rénovations	17.02.2015 21.05.2015	3'460'000	1'000'000 680'000	0 0	0 0	0 0	0 0	0 0
046.110.02 VOT	LOM 1177	"Geneva lux", illuminations de Noël : Remplac. décorations, acquis. oeuvres artistiques	05.04.2016 25.05.2016	1'763'400	286'000 259'000	0 0	0 0	0 0	0 0	0 0
Totaux du sous-groupe fonctionnel :				5'223'400	1'286'000	0	0	0	0	0
Nombre d'objets :				2	939'000	0	0	0	0	0
<i>Dép. totales :</i>										2'225'000
TOTAUX DU GROUPE FONCTIONNEL :				214'544'760	40'076'000	25'449'000	16'000'000	0	0	0
Nombre d'objets :				22	37'179'000	16'075'000	0	0	0	0
<i>Dép. totales :</i>										134'779'000
50 SPORTS										
050.002.09 VOT	DPBA 1029	Vernier & Bois-des-Frères, rtes de : Concours, études équipements sportifs & logements	24.06.2013 18.03.2014	1'440'000	260'000 0	0 0	0 0	0 0	0 0	0 0
050.014.01 VOT	DPBA 41	Frontenex 7, Pl. de, Stade Frontenex & Pré-Picot : Etude rénovation & agrandissement vestiaires	07.10.1987 26.04.1988	545'000	200'000 0	0 0	0 0	0 0	0 0	0 0
050.045.01 VOT	DPBA 1054/3	Vessy 12, rte de, Stade du Bout-du-Monde : Etude couverture terrain bitumé	21.01.2014 21.05.2014	250'000	0 250'000	0 0	0 0	0 0	0 0	0 0

Crédits d'investissements votés par le Conseil municipal

N° PFI	N° Grpe Gest.	Localisation Libellé	Dates de dépôt et de vote	Coût voté brut	Dépenses planifiées pour les 12 années du plan (CHF bruts)					
					2018	2020	2022	2024	2026	2028
					2019	2021	2023	2025	2027	2029
050.046.08 VOT	DPBA 1148	Neuchâtel 47, rue de, Piscine Pâquis Centre : Rénovation partielle & remplacement fond mobile	27.10.2015 25.05.2016	2'300'000	900'000 680'000	0 0	0 0	0 0	0 0	0 0
050.059.06 VOT	DPBA 1102/2	François-Dussaud 12, rue, Queue d'Arve : Remplacement revêtement de sol salle Omnisport	28.10.2014 21.01.2015	1'609'000	900'000 0	0 0	0 0	0 0	0 0	0 0
050.065.01 VOT	DPBA 750	Eaux-Vives, site de la gare des : [061.048] Concours, étude logements & équipements publics	10.11.2009 23.11.2011	4'900'000	1'000'000 0	0 0	0 0	0 0	0 0	0 0
050.065.04 VOT	DCA 917	Eaux-Vives, pôle de la gare des : Travaux de préterrassment	26.09.2011 22.02.2012	14'472'000	250'000 250'000	0 0	0 0	0 0	0 0	0 0
050.067.02 VOT	DPBA 839	Petit-Bel-Air, quartier, Chêne-Bourg : Plus-value construction terrain de football	23.11.2010 22.02.2012	828'240	0 0	812'000 0	0 0	0 0	0 0	0 0
Totaux du sous-groupe fonctionnel :				26'344'240	3'510'000 1'180'000	812'000 0	0 0	0 0	0 0	0 0
Nombre d'objets :			8	Dép. totales : 5'502'000						
TOTAUX DU GROUPE FONCTIONNEL :				26'344'240	3'510'000 1'180'000	812'000 0	0 0	0 0	0 0	0 0
Nombre d'objets :			8	Dép. totales : 5'502'000						
60	SOCIAL									
60	Social (équipements généraux)									
060.011.01 VOT	DPBA 874	Piachaud 4, rue, "Ancien manège" : Concours, études création espace de quartier	19.04.2011 11.10.2011	1'700'000	250'000 250'000	0 0	0 0	0 0	0 0	0 0
Totaux du sous-groupe fonctionnel :				1'700'000	250'000 250'000	0 0	0 0	0 0	0 0	0 0
Nombre d'objets :			1	Dép. totales : 500'000						
61	Enfance & jeunesse									
061.021.05 VOT	DPBA 807/2	Madeleine 16, rue de la : Etude réfect. enveloppe & réaménagement crèche	06.09.2010 11.12.2010	400'000	200'000 200'000	0 0	0 0	0 0	0 0	0 0
061.050.06 VOT	SDPE 1156/3	Saint-Georges 21, bd. : [031.095.06] Mobilier, équipements & jeux (équip. petite enfance)	19.01.2016 18.01.2017	578'430	0 0	200'000 378'430	0 0	0 0	0 0	0 0
Totaux du sous-groupe fonctionnel :				978'430	200'000 200'000	200'000 378'430	0 0	0 0	0 0	0 0
Nombre d'objets :			2	Dép. totales : 978'430						

Crédits d'investissements votés par le Conseil municipal

N° PFI	N° Grpe Gest.	Localisation Libellé	Dates de dépôt et de vote	Coût voté brut	Dépenses planifiées pour les 12 années du plan (CHF bruts)						
					2018	2020	2022	2024	2026	2028	
					2019	2021	2023	2025	2027	2029	
63 Personnes âgées											
063.016.02 VOT	DPBA 871/1	Espaces de quartiers - SOC [8 sites] : Rénovation des locaux	19.04.2011 15.04.2013	4'318'000	600'000 600'000	0 0	0 0	0 0	0 0	0 0	
063.016.04 VOT	SOC 871/2	Espaces de quartiers - SOC [8 sites] : Mobilier, matériel et signalétique	19.04.2011 15.04.2013	799'000	80'000 20'000	0 0	0 0	0 0	0 0	0 0	
Totaux du sous-groupe fonctionnel :				5'117'000	680'000	0	0	0	0	0	
					620'000	0	0	0	0	0	
Nombre d'objets :				2						Dép. totales :	1'300'000
64 Centres sociaux											
064.028.01 VOT	DCA PA-106	Divers lieux, logements modulaires, conteneurs Etude de faisabilité	22.11.2011 27.04.2016	100'000	40'000 0	0 0	0 0	0 0	0 0	0 0	
Totaux du sous-groupe fonctionnel :				100'000	40'000	0	0	0	0	0	
					0	0	0	0	0	0	
Nombre d'objets :				1						Dép. totales :	40'000
TOTAUX DU GROUPE FONCTIONNEL :				7'895'430	1'170'000	200'000	0	0	0	0	
					1'070'000	378'430	0	0	0	0	
Nombre d'objets :				6						Dép. totales :	2'818'430
70 SECURITE PUBLIQUE											
70 Sécurité publique (équipements généraux)											
070.002.00 VOT	DSIC 569	Dpt Finances et logement : POLYCOM - Réseau radio national sécurité	09.10.2007 16.01.2008	5'350'377	250'000 250'000	250'000 250'000	250'000 350'000	400'000 0	0 0	0 0	
Totaux du sous-groupe fonctionnel :				5'350'377	250'000	250'000	250'000	400'000	0	0	
					250'000	250'000	350'000	0	0	0	
Nombre d'objets :				1						Dép. totales :	2'000'000

Crédits d'investissements votés par le Conseil municipal

N° PFI	N° Grpe Gest.	Localisation Libellé	Dates de dépôt et de vote	Coût voté brut	Dépenses planifiées pour les 12 années du plan (CHF bruts)					
					2018	2020	2022	2024	2026	2028
					2019	2021	2023	2025	2027	2029
71 Etat civil										
071.004.04 VOT	DPBA 1161/1-2	Nant 2, r. du; Mairie 37, r. de la - CIV : [011.065] Création bureaux & rénovation locaux rez & sous-sol	19.01.2016 28.09.2016	633'900	200'000 0	0 0	0 0	0 0	0 0	0 0
071.004.08 VOT	CIV 1161/3	Nant 2, r. du; Mairie 37, r. de la - CIV : [011.065] Mobilier & matériel pour équiper les bureaux	19.01.2016 28.09.2016	42'400	42'400 0	0 0	0 0	0 0	0 0	0 0
Totaux du sous-groupe fonctionnel :				676'300	242'400	0	0	0	0	0
Nombre d'objets :				2	0	0	0	0	0	0
									<i>Dép. totales :</i>	242'400
72 Police municipale										
072.007.01 VOT	DPBA 1122/3	Stand 25, r. du; poste APM : Etude transformation locaux du rez	28.04.2015 27.04.2016	250'000	50'000 0	0 0	0 0	0 0	0 0	0 0
Totaux du sous-groupe fonctionnel :				250'000	50'000	0	0	0	0	0
Nombre d'objets :				1	0	0	0	0	0	0
									<i>Dép. totales :</i>	50'000
73 Service d'incendie										
073.023.04 VOT	SIS 1132	Vieux-Billard 11, rue du; SIS : Renouvellement parc protection respiratoire	15.09.2015 25.01.2016	2'500'000	100'000 0	0 0	0 0	0 0	0 0	0 0
073.028.04 VOT	SIS 815/1à5	Vieux-Billard 11, rue du : Renouvellement, assainissement parc véhicules SIS	14.09.2010 19.04.2011	11'770'000	500'000 0	0 0	0 0	0 0	0 0	0 0
073.028.08 VOT	SIS 1105/1à3	Vieux-Billard 11, rue du : Renouvellement véhicules SIS 2015	20.01.2015 29.04.2015	2'413'000	210'000 0	0 0	0 0	0 0	0 0	0 0
073.031.08 VOT	DPBA PRD-108	Vieux-Billard, Asters, Frontenex, rues, rte : Réaménagement locaux des 3 casernes SIS	06.10.2015 06.10.2015	600'000	200'000 100'000	0 0	0 0	0 0	0 0	0 0
Totaux du sous-groupe fonctionnel :				17'283'000	1'010'000	0	0	0	0	0
Nombre d'objets :				4	100'000	0	0	0	0	0
									<i>Dép. totales :</i>	1'110'000
TOTAUX DU GROUPE FONCTIONNEL :				23'559'677	1'552'400	250'000	250'000	400'000	0	0
					350'000	250'000	350'000	0	0	0
									<i>Dép. totales :</i>	3'402'400

Crédits d'investissements votés par le Conseil municipal

N° PFI	N° Grpe Gest.	Localisation Libellé	Dates de dépôt et de vote	Coût voté brut	Dépenses planifiées pour les 12 années du plan (CHF bruts)					
					2018	2020	2022	2024	2026	2028
					2019	2021	2023	2025	2027	2029
80 HYGIENE & SALUBRITE PUBLIQUE										
81 Protection des eaux										
081.003.03 VOT	GCI 354	Dpt Constructions et aménagement : Plan général d'évacuation des eaux (PGEE)	08.09.2004 18.05.2005	5'767'360	50'000 0	0 0	0 0	0 0	0 0	0 0
081.008.32 VOT	GCI 1125	Réseaux secondaires d'assainissement : Réhabilitation ou création de réseaux	22.06.2015 11.11.2015	8'367'000	2'000'000 2'000'000	650'000 0	0 0	0 0	0 0	0 0
081.008.34 VOT	GCI 1204	Réseaux secondaires d'assainissement : Réhabilitation ou création de réseaux	22.11.2016 07.03.2017	9'714'000	2'400'000 2'300'000	0 0	0 0	0 0	0 0	0 0
081.021.18 VOT	GCI 1149/2	Beulet, r., Warens, Gallatin, av. : [101.072.26] Travaux sur réseau d'assainissement public	28.10.2015 27.06.2016	1'504'000	500'000 300'000	0 0	0 0	0 0	0 0	0 0
081.031.08 VOT	GCI 996/3	Paix, av. de la & Mines, ch. des : [101.044.08] Travaux d'assainissement	10.10.2012 20.02.2013	4'184'600	0 0	1'430'000 2'680'000	0 0	0 0	0 0	0 0
081.048.00 VOT	GCI 1129/2	Velours, ch. du : [101.830.14] Travaux d'assainissement	15.09.2015 14.03.2016	937'500	730'000 0	0 0	0 0	0 0	0 0	0 0
081.050.00 VOT	GCI 1152/2	Voltaire, rue : [101.700.08] Remplacement du collecteur unitaire d'eaux mixtes	19.01.2016 28.09.2016	2'732'200	1'500'000 830'000	0 0	0 0	0 0	0 0	0 0
081.069.02 VOT	GCI 819/2	Pradier, square : [102.750.16] Assainissement du réseau de collecteurs	12.10.2010 18.05.2011	831'000	0 0	831'000 0	0 0	0 0	0 0	0 0
081.103.02 VOT	GCI 1151/2	Eidguenots, av. des - PLQ : [101.830.20] Création nouveau réseau collecteurs	10.11.2015 04.04.2017	1'656'900	400'000 500'000	450'000 0	0 0	0 0	0 0	0 0
081.106.02 VOT	GCI 1141/2	Village-Suisse, Gourgas, Maraîchers, r. : [102.067] Reconstruction du réseau d'assainissement	07.10.2015 05.04.2017	2'758'300	850'000 850'000	350'000 0	0 0	0 0	0 0	0 0
081.117.01 VOT	GCI 1150/1	Périmètre du PLQ Godefroy : [101.830.29] Etude mise en séparatif réseau secondaire	10.11.2015 09.02.2016	59'000	20'000 0	0 0	0 0	0 0	0 0	0 0
081.500.02 VOT	GCI 623/2	TCOB : [106.500.02] Construction, rénovation collecteurs liées tram TPG	23.06.2008 10.11.2008	9'434'000	680'000 0	0 0	0 0	0 0	0 0	0 0

Crédits d'investissements votés par le Conseil municipal

N° PFI	N° Grpe Gest.	Localisation Libellé	Dates de dépôt et de vote	Coût voté brut	Dépenses planifiées pour les 12 années du plan (CHF bruts)					
					2018	2020	2022	2024	2026	2028
					2019	2021	2023	2025	2027	2029
081.502.04 VOT	GCI 1081/2	CEVA - Chamonix-Viollier, future promenade : [102] Construction, réhabilitation réseau assainissement	23.06.2014 20.01.2015	1'610'000	200'000 0	0 0	0 0	0 0	0 0	0 0
081.502.08 VOT	GCI 1081/3	CEVA - Gare Eaux-Vives, secteur de la : [102.502] Constr. collecteurs EP "Frontenex 2" & r. adjacentes	23.06.2014 20.01.2015	9'268'000	2'000'000 1'000'000	0 0	0 0	0 0	0 0	0 0
Totaux du sous-groupe fonctionnel :				58'823'860	11'330'000	3'711'000	0	0	0	0
Nombre d'objets :				14	7'780'000	2'680'000	0	0	0	0
									<i>Dép. totales :</i>	25'501'000
82 Enlèvement & traitement des déchets										
082.021.06 VOT	GCI 1100	Quartiers de la Ville de Genève : Extension des Ecopoints (sites récupération déchets)	07.10.2014 25.05.2016	2'835'000	300'000 500'000	400'000 300'000	300'000 300'000	635'000 0	0 0	0 0
Totaux du sous-groupe fonctionnel :				2'835'000	300'000	400'000	300'000	635'000	0	0
Nombre d'objets :				1	500'000	300'000	300'000	0	0	0
									<i>Dép. totales :</i>	2'735'000
84 Cimetières & crématoires										
084.005.07 VOT	DPBA 939	Bâtie 13, ch. de la, Crématoire de Saint-Georges : Etude rénov. enveloppe & install. techniques	17.01.2012 15.10.2012	800'000	250'000 0	0 0	0 0	0 0	0 0	0 0
Totaux du sous-groupe fonctionnel :				800'000	250'000	0	0	0	0	0
Nombre d'objets :				1	0	0	0	0	0	0
									<i>Dép. totales :</i>	250'000
TOTAUX DU GROUPE FONCTIONNEL :				62'458'860	11'880'000	4'111'000	300'000	635'000	0	0
Nombre d'objets :				16	8'280'000	2'980'000	300'000	0	0	0
									<i>Dép. totales :</i>	28'486'000

90 AMENAGEMENT DU DOMAINE PRIVE VG

91 Parcs & promenades

091.007.10 VOT	ECO 1045	Ecole Liotard & six parcs municipaux : Mise aux normes places de jeux	29.10.2013 25.03.2014	1'500'000	300'000 90'000	0 0	0 0	0 0	0 0	0 0
091.011.04 VOT	SEVE 1071	Onze parcs publics, squares & promenades : Remise en état des chemins piétonniers	30.04.2014 08.10.2014	2'966'500	760'000 706'500	0 0	0 0	0 0	0 0	0 0
091.018.14 VOT	GCI 994	Plainpalais, plaine de : Requalification complète de l'allée périphérique	18.09.2013 19.01.2016	8'071'635	2'400'000 870'000	0 0	0 0	0 0	0 0	0 0

Crédits d'investissements votés par le Conseil municipal

N° PFI	N° Grpe Gest.	Localisation Libellé	Dates de dépôt et de vote	Coût voté brut	Dépenses planifiées pour les 12 années du plan (CHF bruts)					
					2018	2020	2022	2024	2026	2028
					2019	2021	2023	2025	2027	2029
091.080.06 VOT	GCI 1143	Saint-Jean, falaises de : Travaux d'assainissement des falaises	07.10.2015 19.01.2016	3'086'300	1'500'000 1'380'000	0 0	0 0	0 0	0 0	0 0
091.091.06 VOT	SEVE 1128	Forêts propriété de la Ville de Genève Mise en oeuvre du plan de gestion des forêts	15.09.2015 10.02.2016	1'202'300	377'500 377'000	0 0	0 0	0 0	0 0	0 0
091.092.06 VOT	SEVE 1124	Divers lieux Ville de Genève : Mise aux normes de dix pataugeoires	28.04.2015 25.01.2016	3'077'450	1'000'000 485'000	0 0	0 0	0 0	0 0	0 0
091.095.04 VOT	GCI 1157/1	Ecoquartier de la Jonction : Aménagements extérieurs	19.01.2016 07.03.2017	5'897'600	2'000'000 1'900'000	790'000 0	0 0	0 0	0 0	0 0
091.095.06 VOT	GCI 1157/2	Gazomètres, rue des : Aménagement de la rue	19.01.2016 07.03.2017	2'815'600	500'000 1'200'000	1'110'000 0	0 0	0 0	0 0	0 0
091.098.02 VOT	GCI 1084	Saules, sentier des : Travaux d'aménagement	23.06.2014 17.02.2015	1'044'100	400'000 400'000	244'100 0	0 0	0 0	0 0	0 0
091.104.02 VOT	SEVE 1127	Ville de Genève, divers lieux : Végétalisation du domaine public	15.09.2015 25.01.2016	6'410'700	1'150'000 1'150'000	1'150'000 1'182'000	0 0	0 0	0 0	0 0
Totaux du sous-groupe fonctionnel :				36'072'185	10'387'500	3'294'100	0	0	0	0
Nombre d'objets :				10	8'558'500	1'182'000	0	0	0	0
TOTAUX DU GROUPE FONCTIONNEL :				36'072'185	10'387'500	3'294'100	0	0	0	0
Nombre d'objets :				10	8'558'500	1'182'000	0	0	0	0
									<i>Dép. totales :</i>	23'422'100
TOTAUX DU GROUPE FONCTIONNEL :				36'072'185	10'387'500	3'294'100	0	0	0	0
Nombre d'objets :				10	8'558'500	1'182'000	0	0	0	0
									<i>Dép. totales :</i>	23'422'100
100 AMENAGEMENT DU DOMAINE PUBLIC										
100 Aménagement DP (en général)										
100.000.07 VOT	DCA 1054/7	Dpt Constructions et aménagement : Etudes diverses aménag. du domaine public 2014	21.01.2014 21.05.2014	100'000	50'000 0	0 0	0 0	0 0	0 0	0 0
100.000.09 VOT	DCA 1122/4	Dpt Constructions et aménagement : Etudes diverses aménag. du domaine public 2015/16	28.04.2015 27.04.2016	100'000	50'000 0	0 0	0 0	0 0	0 0	0 0
Totaux du sous-groupe fonctionnel :				200'000	100'000	0	0	0	0	0
Nombre d'objets :				2	0	0	0	0	0	0
									<i>Dép. totales :</i>	100'000

Crédits d'investissements votés par le Conseil municipal

N° PFI	N° Grpe Gest.	Localisation Libellé	Dates de dépôt et de vote	Coût voté brut	Dépenses planifiées pour les 12 années du plan (CHF bruts)					
					2018	2020	2022	2024	2026	2028
					2019	2021	2023	2025	2027	2029
101 Rues, routes & ouvrages d'art										
101.004.04 VOT	GCI 393/2	Dpt Constructions et aménagement : Promotion du vélo, réalisations	16.03.2005 17.05.2006	1'940'000	400'000 80'000	0 0	0 0	0 0	0 0	0 0
101.044.05 VOT	SAM 679	Paix, av. de la; Eugène-Rigot, ch : Etudes circulation et aménagements urbains	11.03.2009 18.05.2010	815'000	50'000 56'000	50'000 0	0 0	0 0	0 0	0 0
101.044.08 VOT	GCI 996/1	Paix, av. de la : [081.031.08] Réaménagement de l'avenue, partie "basse"	10.10.2012 20.02.2013	4'126'600	0 0	200'000 1'720'000	1'200'000 1'006'600	0 0	0 0	0 0
101.044.10 VOT	GCI 996/2	Kazem-Radjavi, rue & Mines, ch : [102.600.27] Réaménagement du chemin et de la rue	10.10.2012 20.02.2013	1'150'700	500'000 420'000	0 0	0 0	0 0	0 0	0 0
101.054.09 VOT	GCI PA-123	Coulouvrenière, pont de la : Etudes mesures d'aménagement et de circulation	19.01.2011 10.02.2016	370'000	100'000 100'000	100'000 0	0 0	0 0	0 0	0 0
101.072.26 VOT	GCI 1149/1	Saint-Jean, secteur de : [081.021.18] Sécurisation itinéraires scolaires, aménagements	28.10.2015 27.06.2016	1'974'000	1'270'000 500'000	0 0	0 0	0 0	0 0	0 0
101.091.01 VOT	SAM 331	Dpt Constructions et aménagement : Etude de revêtements antibruit OPB	09.03.2004 05.10.2004	2'760'000	90'000 95'000	0 0	0 0	0 0	0 0	0 0
101.110.04 VOT	GCI 894/2	Ferney, rte de : Mesures d'accompagnement du PLQ N° 29482	07.06.2011 22.02.2012	2'192'500	0 800'000	1'392'500 0	0 0	0 0	0 0	0 0
101.110.12 VOT	GCI 1163	Mon-Soleil, Colombettes, Rochette, ch., PLQ : Aménagement des voiries & trottoirs	19.01.2016 04.04.2017	909'000	300'000 609'000	0 0	0 0	0 0	0 0	0 0
101.400.15 VOT	GCI 667	Ecluse du Seujet : [OA 5136] Subvention d'entretien et de maintenance	18.02.2009 01.12.2009	557'000	0 0	225'000 0	0 0	0 0	0 0	0 0
101.400.30 VOT	GCI 610/1à3	Bois-de-la-Bâtie, passerelle du : [OA 3818] Réparation ouvrage & cheminements	20.05.2008 17.12.2008	1'131'500	0 0	386'500 0	0 0	0 0	0 0	0 0
101.400.58 VOT	GCI 1006/1	Jonction, viaduc de la : [OA 3810] Elargissement du tablier	16.01.2013 25.06.2013	2'586'000	200'000 0	0 0	0 0	0 0	0 0	0 0
101.400.60 VOT	GCI 1006/2	Jonction, viaduc de la : [OA 3810] Réaménagements des accès	16.01.2013 25.06.2013	1'499'000	500'000 200'000	0 0	0 0	0 0	0 0	0 0
101.700.08 VOT	GCI 1152/1	Voltaire, rue : [081.050.00] Travaux d'aménagement de la chaussée	19.01.2016 28.09.2016	1'631'300	1'000'000 400'000	0 0	0 0	0 0	0 0	0 0

Crédits d'investissements votés par le Conseil municipal

N° PFI	N° Grpe Gest.	Localisation Libellé	Dates de dépôt et de vote	Coût voté brut	Dépenses planifiées pour les 12 années du plan (CHF bruts)					
					2018	2020	2022	2024	2026	2028
					2019	2021	2023	2025	2027	2029
101.702.10 VOT	GCI 909	OPB - Diverses rues : Travaux d'assainissement du bruit routier	14.09.2011 21.03.2012	7'924'300	1'000'000 1'000'000	760'000 0	0 0	0 0	0 0	0 0
101.702.11 VOT	SAM 1061	OPB - Diverses rues : Etudes assainissement bruit routier, 2ème tranche	30.04.2014 26.01.2015	1'944'000	500'000 500'000	470'000 0	0 0	0 0	0 0	0 0
101.830.14 VOT	GCI 1129/1	Velours, ch. du : [081.048.00/102.015.13] Réaménagement du chemin	15.09.2015 14.03.2016	5'980'700	3'300'000 2'200'000	0 0	0 0	0 0	0 0	0 0
101.830.16 VOT	GCI 915/5	Rieu - Malagnou, secteur : Travaux d'aménagements liés PLQ 29'588	14.09.2011 15.10.2012	140'700	20'000 0	0 0	0 0	0 0	0 0	0 0
101.830.20 VOT	GCI 1151/1	Eidguenots, av. des : [081.103.02] Travaux d'aménagement, PLQ	10.11.2015 04.04.2017	1'274'700	0 0	674'700 600'000	0 0	0 0	0 0	0 0
101.830.29 VOT	GCI 1150/2	Godefroy, av. : [081.117.01] Etude de réaménagement du DP	10.11.2015 09.02.2016	171'000	80'000 91'000	0 0	0 0	0 0	0 0	0 0
101.850.01 VOT	SAM 1051	QV - Dpt Constructions et aménagement : Etudes pour la promotion du vélo	20.11.2013 05.05.2014	467'000	100'000 100'000	50'000 0	0 0	0 0	0 0	0 0
101.900.10 VOT	SAM 1116/1	Domaine public - Plan lumière : Remplacement de 800 luminaires	17.02.2015 03.06.2015	1'403'300	400'000 400'000	200'000 0	0 0	0 0	0 0	0 0
101.900.14 VOT	SAM 1116/2	Domaine public - Plan lumière : Remplacement de 920 supports d'éclairage public	17.02.2015 03.06.2015	2'403'500	500'000 500'000	450'000 400'000	260'000 0	0 0	0 0	0 0
101.900.15 VOT	SAM 911/10	PL - Domaine public, projets pilotes : Etude de renouvellement des éclairages publics	14.09.2011 13.12.2011	150'000	60'000 0	0 0	0 0	0 0	0 0	0 0
101.900.30 VOT	SAM 1170	PL - Neuve, place de : Rénovation éclairage public & illuminations	08.03.2016 28.09.2016	918'000	400'000 510'000	0 0	0 0	0 0	0 0	0 0
Totaux du sous-groupe fonctionnel :				46'419'800	10'770'000	4'958'700	1'460'000	0	0	0
					8'561'000	2'720'000	1'006'600	0	0	0
Nombre d'objets :				25	Dép. totales : 29'476'300					

Crédits d'investissements votés par le Conseil municipal

N° PFI	N° Grpe Gest.	Localisation Libellé	Dates de dépôt et de vote	Coût voté brut	Dépenses planifiées pour les 12 années du plan (CHF bruts)					
					2018	2020	2022	2024	2026	2028
					2019	2021	2023	2025	2027	2029
102 Places, rues résidentielles, trafic modéré										
102.020.01 VOT	GCI 172	Dpt Constructions et aménagement : Aménag. zones circulation à 30 km/h. 1ère étape	04.12.2001 12.02.2003	3'685'000	400'000 280'000	0 0	0 0	0 0	0 0	0 0
102.020.02 VOT	GCI 784	Cluse-Roseraie, Mervelet, Délices, quartiers : Améliorations et création zones 30 km/h.	27.04.2010 19.01.2011	1'289'030	150'000 0	0 0	0 0	0 0	0 0	0 0
102.020.07 VOT	SAM 1054/9	Dpt Constructions et aménagement : Zones 30 - Etudes d'aménagement et améliorations	21.01.2014 21.05.2014	250'000	40'000 0	0 0	0 0	0 0	0 0	0 0
102.033.03 VOT	GCI 387	QV - Mont-Blanc, pont du : [101.400.06] Etude de l'élargissement du pont	15.02.2005 08.11.2006	1'420'000	300'000 390'000	0 0	0 0	0 0	0 0	0 0
102.038.05 VOT	SAM 246	De Grenus, place, Rousseau, Etuves, rues : Etude d'aménagement urbain	19.11.2002 20.01.2005	468'000	50'000 100'000	0 0	0 0	0 0	0 0	0 0
102.065.01 VOT	SAM 274	Beulet, Saint-Jean, rues, Aïre, contre-route : Etude d'aménagements urbains	12.03.2003 03.12.2003	1'062'000	15'000 0	0 0	0 0	0 0	0 0	0 0
102.066.01 VOT	SAM 273	Eaux-Vives, Montchoisy, rues : Etude d'aménagement urbain	12.03.2003 07.04.2004	1'020'000	50'000 0	0 0	0 0	0 0	0 0	0 0
102.067.02 VOT	GCI 1141/1	Village-Suisse & Gourgas, rues : [081.106.02] Extension du parc Gourgas	07.10.2015 05.04.2017	1'907'400	0 907'400	1'000'000 0	0 0	0 0	0 0	0 0
102.088.01 VOT	SAM 278	Malagnou, rte de : Etudes de mesures d'aménagement urbain	08.04.2003 07.04.2004	920'000	30'000 30'000	0 0	0 0	0 0	0 0	0 0
102.099.03 VOT	GCI 1122/6	Augustins, place des : Etude d'aménagement de la place	28.04.2015 27.04.2016	350'000	20'000 20'000	0 0	0 0	0 0	0 0	0 0
102.101.02 VOT	LOM 1072	Territoire municipal : Remise en état du parc de bancs publics	30.04.2014 17.09.2014	900'000	200'000 100'000	0 0	0 0	0 0	0 0	0 0
102.502.03 VOT	SAM 957/1	CEVA - Eaux-Vives, site de la gare : [081.502] Etudes aménagements liés futures constructions	18.04.2012 15.10.2012	2'397'600	470'000 120'000	0 0	0 0	0 0	0 0	0 0
102.502.05 VOT	SAM 957/2	CEVA - Eaux-Vives, nouvelle gare : [081.502] Etudes d'aménagement domaine public	18.04.2012 15.10.2012	2'478'600	355'000 100'000	0 0	0 0	0 0	0 0	0 0
102.502.08 VOT	GCI 1081/1	CEVA - Chamonix-Viollier, future promenade : [081] Travaux préparatoires & terrassements	23.06.2014 20.01.2015	5'403'400	530'000 500'000	0 0	0 0	0 0	0 0	0 0

Crédits d'investissements votés par le Conseil municipal

N° PFI	N° Grpe Gest.	Localisation Libellé	Dates de dépôt et de vote	Coût voté brut	Dépenses planifiées pour les 12 années du plan (CHF bruts)					
					2018	2020	2022	2024	2026	2028
					2019	2021	2023	2025	2027	2029
102.502.15 VOT	GCI 1004/1	CEVA - Halte Champel/Hôpital : [081.502] Etude d'aménagements d'espaces publics	21.11.2012 20.11.2013	2'233'500	270'000 0	0 0	0 0	0 0	0 0	0 0
102.505.03 VOT	DCA 1126	Extension de la gare Cornavin : Poursuite des études urbaines	22.06.2015 25.05.2016	880'600	350'000 20'000	0 0	0 0	0 0	0 0	0 0
102.551.02 VOT	SAM 807/4	GP - Eaux-Vives, quai marchand des : Etude d'aménagement promenade et quai marchand	06.09.2010 11.12.2010	200'000	60'000 70'000	70'000 0	0 0	0 0	0 0	0 0
102.600.03 VOT	SAM 911/13	QV - Domaine public, abords des écoles : Etudes pour la sécurité des cheminements	14.09.2011 13.12.2011	200'000	20'000 20'000	20'000 0	0 0	0 0	0 0	0 0
102.605.07 VOT	GCI 1122/7	QV - Saint-Georges, bd. de : Etude d'aménagement	28.04.2015 27.04.2016	350'000	150'000 150'000	0 0	0 0	0 0	0 0	0 0
102.605.20 VOT	GCI 1048	QV - Sainte-Clotilde, av.; devant l'église : Aménagement de l'îlot & abords	19.11.2013 18.03.2014	4'922'000	1'880'000 503'000	0 0	0 0	0 0	0 0	0 0
102.750.16 VOT	GCI 819/1	ZP - Pradier, square : [081.069.02] Travaux d'aménagement	12.10.2010 18.05.2011	3'240'000	0 0	1'800'000 1'469'000	0 0	0 0	0 0	0 0
102.750.22 VOT	GCI 1114/2	Bergues, quai des : [101.400.84] Etudes & travaux d'aménagements	17.02.2015 28.10.2015	5'200'000	2'500'000 3'000'000	0 0	0 0	0 0	0 0	0 0
102.750.26 VOT	GCI 1160	ZP - Grottes, pl. des : Réaménagement de la place	19.01.2016 27.06.2016	1'848'100	940'000 0	0 0	0 0	0 0	0 0	0 0
102.752.05 VOT	GCI 1060	ZP - Première étape "stratégie de piétonnisation" : Etudes d'aménagements et de circulation	21.01.2014 04.06.2014	2'335'000	285'000 0	0 0	0 0	0 0	0 0	0 0
102.755.01 VOT	SAM 907	ZP - Rhône, rue du : Etude de circulation & d'aménagement	14.09.2011 08.10.2013	325'000	40'000 0	0 0	0 0	0 0	0 0	0 0
Totaux du sous-groupe fonctionnel :				45'285'230	9'105'000	2'890'000	0	0	0	0
					6'310'400	1'469'000	0	0	0	0
Nombre d'objets :				25	<i>Dép. totales :</i> 19'774'400					

Crédits d'investissements votés par le Conseil municipal

N° PFI	N° Grpe Gest.	Localisation Libellé	Dates de dépôt et de vote	Coût voté brut	Dépenses planifiées pour les 12 années du plan (CHF bruts)						
					2018	2020	2022	2024	2026	2028	
					2019	2021	2023	2025	2027	2029	
103 Parkings publics											
103.004.05 VOT	SAM 911/15	Cornavin, place de : Etude aménagement de surface, déplacement trémie	14.09.2011 13.12.2011	200'000	50'000 0	0 0	0 0	0 0	0 0	0 0	
Totaux du sous-groupe fonctionnel :				200'000	50'000	0	0	0	0	0	
Nombre d'objets :				1						<i>Dép. totales :</i>	50'000
106 Transports publics											
106.084.03 VOT	SAM 271	Petit-Saconnex, quartier du - TPG : Etudes d'aménag. urb. liés à la restruct. ligne N° 3	12.03.2003 23.06.2003	570'000	40'000 0	0 0	0 0	0 0	0 0	0 0	
106.084.09 VOT	GCI 283	Aménagement, constructions et voirie - TPG : Etude de rehaussement des arrêts de tram	06.05.2003 13.09.2004	760'350	60'000 50'000	0 0	0 0	0 0	0 0	0 0	
106.096.01 VOT	SAM 1002/9	GP - Frontenex, av. & rte : Etudes d'aménagement liées aux TPG	21.11.2012 15.01.2013	200'000	60'000 50'000	0 0	0 0	0 0	0 0	0 0	
106.507.02 VOT	GCI 948	QV - Diverses rues - TPG : Réhaussement de 12 arrêts de tram	21.02.2012 15.10.2012	5'960'400	700'000 700'000	775'000 0	0 0	0 0	0 0	0 0	
106.520.08 VOT	GCI 588	Carrefours, chaussées, arrêts, etc. - TPG : Travaux liés au plan directeur TC 2007-2010	15.01.2008 28.04.2008	4'580'160	500'000 500'000	500'000 325'000	0 0	0 0	0 0	0 0	
106.520.11 VOT	SAM 1002/10	Dpt Constructions et aménagement : Etudes aménag. urbain liées plan dir. TC 2013-2014	21.11.2012 15.01.2013	200'000	40'000 40'000	30'000 25'000	0 0	0 0	0 0	0 0	
Totaux du sous-groupe fonctionnel :				12'270'910	1'400'000	1'305'000	0	0	0	0	
Nombre d'objets :				6						<i>Dép. totales :</i>	4'395'000
TOTAUX DU GROUPE FONCTIONNEL :				104'375'940	21'425'000	9'153'700	1'460'000	0	0	0	
Nombre d'objets :				59	16'211'400	4'539'000	1'006'600	0	0	0	
Nombre d'objets :				59						<i>Dép. totales :</i>	53'795'700
110 ADMINISTRATION GENERALE											
111 Administration générale - objets mobiliers											
111.007.20 VOT	DSIC 698/3	Dpt Finances et logement : Système de gestion parc immobilier, 1ère étape	12.05.2009 01.12.2009	880'000	200'000 400'000	205'000 0	0 0	0 0	0 0	0 0	

Crédits d'investissements votés par le Conseil municipal

N° PFI	N° Grpe		Localisation	Dates de dépôt et de vote	Coût voté brut	Dépenses planifiées pour les 12 années du plan (CHF bruts)						
	Gest.	PR				Libellé	2018	2020	2022	2024	2026	2028
							2019	2021	2023	2025	2027	2029
111.011.06 VOT	DSIC 698/1	Dpt Finances et logement : Redéploiement du réseau de la Ville de Genève		12.05.2009 01.12.2009	4'500'000	57'000 0	0 0	0 0	0 0	0 0	0 0	
111.030.12 VOT	DSIC 522/1à3	Dpt Finances et logement : 11ème PIQ - Plan informatique quadriennal		16.01.2007 21.03.2007	3'997'787	7'500 10'000	0 0	0 0	0 0	0 0	0 0	
111.030.14 VOT	DSIC 698/2	Dpt Finances et logement : 1er PSIC - Plan biennal systèmes d'information		12.05.2009 01.12.2009	6'968'865	375'000 300'000	255'000 200'000	0 0	0 0	0 0	0 0	
111.030.16 VOT	DSIC 698/4	Dpt Finances et logement : Système d'information et équipement CM		12.05.2009 01.12.2009	200'000	70'000 75'000	0 0	0 0	0 0	0 0	0 0	
111.030.24 VOT	DSIC 837/1	Dpt Finances et logement : 2ème PSIC - Plan biennal systèmes d'information		23.11.2010 16.02.2011	7'140'840	460'000 370'000	315'000 255'000	215'000 0	0 0	0 0	0 0	
111.030.26 VOT	DRH 837/4	Saint-Pierre 2, cour de, DRH : Numérisation des dossiers du personnel		23.11.2010 16.02.2011	300'000	50'000 150'000	100'000 0	0 0	0 0	0 0	0 0	
111.030.27 VOT	DRH 918	Saint-Pierre 2, cour de, DRH : Préparation dossiers papier du personnel		01.11.2011 26.06.2012	960'000	100'000 560'000	300'000 0	0 0	0 0	0 0	0 0	
111.030.28 VOT	DSIC 1065/2	Dpt Finances et logement : Système d'information et équipement du CM 2015-20		25.03.2014 28.10.2014	220'000	10'000 25'000	50'000 0	0 0	0 0	0 0	0 0	
111.030.30 VOT	DSIC 1065/1	Dpt Finances et logement : 3ème PSIC - Plan biennal systèmes d'information		25.03.2014 28.10.2014	6'400'000	700'000 820'000	620'000 300'000	0 0	0 0	0 0	0 0	
111.034.18 VOT	LOM 1082/1-2	Administration municipale : Renouvellement de véhicules lourds, légers et engins		23.06.2014 29.04.2015	8'295'000	2'000'000 2'040'000	0 0	0 0	0 0	0 0	0 0	
111.047.10 VOT	DFIN 554/1-2	Dpt Finances et logement : 8ème PAM - Renouv. mobilier, machines, équip.		25.06.2007 28.04.2008	1'967'200	85'000 0	0 0	0 0	0 0	0 0	0 0	
111.047.11 VOT	DFIN 722/1-2	Dpt Finances et logement : 9ème PAM - Renouv. mobilier, machines, équip.		16.09.2009 19.04.2011	2'844'800	150'000 0	0 0	0 0	0 0	0 0	0 0	
111.047.12 VOT	DFIN 1033/1à3	Dpt Finances et logement : 10ème PAM - Renouv. mobilier, machines, équip.		17.09.2013 25.03.2014	2'399'950	300'000 300'000	250'000 0	0 0	0 0	0 0	0 0	
Totaux du sous-groupe fonctionnel :					47'074'442	4'564'500	2'095'000	215'000	0	0	0	
						5'050'000	755'000	0	0	0	0	
Nombre d'objets :					14	Dép. totales : 12'679'500						

Crédits d'investissements votés par le Conseil municipal

N° PFI	N° Grpe Gest.	Localisation Libellé	Dates de dépôt et de vote	Coût voté brut	Dépenses planifiées pour les 12 années du plan (CHF bruts)						
					2018	2020	2022	2024	2026	2028	
					2019	2021	2023	2025	2027	2029	
112 Administration générale - objets immobiliers											
112.000.05 VOT	DCA 807/5	Dpt Constructions et aménagement : Etudes diverses du patrimoine administratif 2011/12	06.09.2010 11.12.2010	200'000	50'000 0	0 0	0 0	0 0	0 0	0 0	
112.042.03 VOT	DPBA 807/6	La Grange, villa : Etude pour la rénovation des salons	06.09.2010 11.12.2010	400'000	150'000 100'000	0 0	0 0	0 0	0 0	0 0	
112.810.02 VOT	ENE 1069/1	Patrimoine administratif : [Fr. 0 Net] Réseau de chaleur renouvelable CADéco Jonction	30.04.2014 05.04.2016	326'300	150'000 176'300	0 0	0 0	0 0	0 0	0 0	
112.810.08 VOT	ENE 1137	Bâtiments du patrimoine administratif : Travaux liés à la politique énergétique	07.10.2015 14.09.2016	2'741'400	500'000 500'000	500'000 415'000	0 0	0 0	0 0	0 0	
Totaux du sous-groupe fonctionnel :				3'667'700	850'000	500'000	0	0	0	0	
					776'300	415'000	0	0	0	0	
Nombre d'objets :			4							Dép. totales :	2'541'300
TOTAUX DU GROUPE FONCTIONNEL :				50'742'142	5'414'500	2'595'000	215'000	0	0	0	
					5'826'300	1'170'000	0	0	0	0	
Nombre d'objets :			18							Dép. totales :	15'220'800
120 PLANIFICATION DE L'AMENAGEMENT LOCAL											
120.010.00 VOT	SAM 652/11	Voie verte, rives droite & gauche : Etude d'aménagement [130.020.00]	14.10.2008 23.06.2009	150'000	20'000 0	0 0	0 0	0 0	0 0	0 0	
120.011.01 VOT	SAM 824	Voie verte d'agglomération : Etudes de faisabilité aménagement de six tronçons	12.10.2010 18.05.2011	991'500	140'000 46'000	180'000 0	0 0	0 0	0 0	0 0	
120.015.01 VOT	URB 1020	Praille-Acacias-Vernets, quartier du : Etude d'aménagement développement PAV	23.04.2013 20.11.2013	458'000	50'000 40'000	40'000 40'000	20'800 0	0 0	0 0	0 0	
Totaux du sous-groupe fonctionnel :				1'599'500	210'000	220'000	20'800	0	0	0	
					86'000	40'000	0	0	0	0	
Nombre d'objets :			3							Dép. totales :	576'800
TOTAUX DU GROUPE FONCTIONNEL :				1'599'500	210'000	220'000	20'800	0	0	0	
					86'000	40'000	0	0	0	0	
Nombre d'objets :			3							Dép. totales :	576'800

Crédits d'investissements votés par le Conseil municipal

N° PFI	N° Grpe Gest.	Localisation Libellé	Dates de dépôt et de vote	Coût voté brut	Dépenses planifiées pour les 12 années du plan (CHF bruts)						
					2018	2020	2022	2024	2026	2028	
					2019	2021	2023	2025	2027	2029	
130 ACQUISITION DE TERRAINS											
130.015.00	DCA	Grottes, quartier des, îlots 5 et 7 : [130.023.02]	09.03.2005	600'000	0	0	0	0	0	0	
VOT	401	Recettes à recevoir, échanges fonciers (CHF 2.6 Mio)	17.05.2005		0	0	0	0	0	0	
130.023.02	DCA	Grottes, quartier des : [103.002.04 & 130.015.00]	14.10.2009	1'013'200	0	0	0	0	0	0	
VOT	744/1	Droit d'emption sur la parcelle N° 2559	23.03.2010		1'013'200	0	0	0	0	0	
Totaux du sous-groupe fonctionnel :				1'613'200	0	0	0	0	0	0	
					1'013'200	0	0	0	0	0	
Nombre d'objets :				2						<i>Dép. totales :</i>	1'013'200
TOTAUX DU GROUPE FONCTIONNEL :				1'613'200	0	0	0	0	0	0	
					1'013'200	0	0	0	0	0	
Nombre d'objets :				2						<i>Dép. totales :</i>	1'013'200
140 OPERATIONS FINANCIERES											
140.014.00	DFL	Office Nations Unies, rénovation Palais des Nations	26.04.2016	20'000'000	0	0	20'000'000	0	0	0	
VOT	1180	FIPOI - Octroi d'un prêt remboursable sur 30 ans	27.06.2016		0	0	0	0	0	0	
140.015.00	DCA	Extension gare Cornavin :	24.05.2016	120'204'000	1'800'000	0	0	0	0	0	
VOT	1185	Subvention d'investissement, participation travaux	27.09.2016		4'300'000	0	0	0	0	0	
Totaux du sous-groupe fonctionnel :				140'204'000	1'800'000	0	20'000'000	0	0	0	
					4'300'000	0	0	0	0	0	
Nombre d'objets :				2						<i>Dép. totales :</i>	26'100'000
TOTAUX DU GROUPE FONCTIONNEL :				140'204'000	1'800'000	0	20'000'000	0	0	0	
					4'300'000	0	0	0	0	0	
Nombre d'objets :				2						<i>Dép. totales :</i>	26'100'000
TOTAUX GÉNÉRAUX :				990'696'274	141'340'400	89'588'780	45'980'120	3'035'000	2'000'000	2'000'000	
					132'367'000	64'148'430	7'656'600	2'000'000	2'000'000	1'000'000	
Nombre d'objets :				187						<i>Dép. totales :</i>	493'116'330

Crédits d'investissements déposés au Conseil municipal

Projets proposés par le Conseil administratif,
non votés, à l'étude du Conseil municipal

Crédits d'investissements déposés par le Conseil administratif et à l'étude du Conseil municipal

N° PFI	N° Grpe Gest.	Localisation Libellé	Dates de dépôt	Coût déposé brut	Dépenses planifiées pour les 12 années du plan (CHF bruts)						
					2018	2020	2022	2024	2026	2028	
					2019	2021	2023	2025	2027	2029	
10		LOGEMENTS									
12		Logements existants									
012.060.04 DEP	DPBA 916/1	Grottes 6, 6bis, Amis 5, rues des : (en suspens) Rénovation des immeubles [St 0.44/0.39]	14.09.2011	13'984'000	0 0	0 0	0 0	0 0	0 0	0 0	
012.060.06 DEP	DPBA 916/2	Grottes 6, 6bis, Amis 5, rues des : (en suspens) Pose cellules photovoltaïques en toiture	14.09.2011	185'000	0 0	0 0	0 0	0 0	0 0	0 0	
012.950.30 DEP	DPBA 1217	20 bâtiments du PF (1ère étape) : Mise conformité immeubles à simple vitrage	07.03.2017	3'918'000	1'500'000 2'000'000	418'000 0	0 0	0 0	0 0	0 0	
Totaux du sous-groupe fonctionnel :				18'087'000	1'500'000 2'000'000	418'000 0	0 0	0 0	0 0	0 0	
Nombre d'objets :			3							Dép. totales :	3'918'000
TOTAUX DU GROUPE FONCTIONNEL :				18'087'000	1'500'000 2'000'000	418'000 0	0 0	0 0	0 0	0 0	
Nombre d'objets :			3							Dép. totales :	3'918'000
40		CULTURE & LOISIRS									
44		Conservation du patrimoine									
044.040.02 DEP	DCA 1195	Tabazan 7, r.; Chapelle de l'Oratoire : Subvention investissement travaux restauration	14.09.2016	115'400	0 0	0 0	0 0	0 0	0 0	0 0	
Totaux du sous-groupe fonctionnel :				115'400	0 0	0 0	0 0	0 0	0 0	0 0	
Nombre d'objets :			1							Dép. totales :	0
46		Animations & loisirs									
046.055.06 DEP	DPBA 1214/1-3	Henri-Golay 40, avenue : Rénovation & aménagement Ferme Menut-Pellet	07.02.2017	5'569'000	500'000 2'000'000	1'800'000 1'794'200	0 0	0 0	0 0	0 0	
046.055.10 DEP	DEJ 1214/4	Henri-Golay 40, avenue : Equipement & mobilier, Ferme Menut-Pellet	07.02.2017	148'600	0 100'000	48'600 0	0 0	0 0	0 0	0 0	
046.109.02 DEP	DPBA 1228/3	Bois-de-la-Bâtie : [091.004.10] Rénovation pavillon & maisonnette	16.05.2017	1'823'700	700'000 900'000	223'700 0	0 0	0 0	0 0	0 0	
046.109.06 DEP	SDPE 1228/4	Bois-de-la-Bâtie : Equipement en mobilier, pavillon & maisonnette	16.05.2017	116'500	0 116'500	0 0	0 0	0 0	0 0	0 0	

Crédits d'investissements déposés par le Conseil administratif et à l'étude du Conseil municipal

N° PFI	N° Grpe Gest.	Localisation Libellé	Dates de dépôt	Coût déposé brut	Dépenses planifiées pour les 12 années du plan (CHF bruts)					
					2018	2020	2022	2024	2026	2028
					2019	2021	2023	2025	2027	2029
046.109.08 DEP	DPBA 1228/5	Bois-de-la-Bâtie : Déconstruction restaurant "Le Chalet"	16.05.2017	368'100	0 368'100	0 0	0 0	0 0	0 0	0 0
Totaux du sous-groupe fonctionnel :				8'025'900	1'200'000 3'484'600	2'072'300 1'794'200	0 0	0 0	0 0	0 0
Nombre d'objets :			5	<i>Dép. totales :</i>						8'551'100
TOTAUX DU GROUPE FONCTIONNEL :				8'141'300	1'200'000 3'484'600	2'072'300 1'794'200	0 0	0 0	0 0	0 0
Nombre d'objets :			6	<i>Dép. totales :</i>						8'551'100
50		SPORTS								
050.059.02 DEP	DPBA 1209/1	François-Dussaud 12, rue, Queue d'Arve : Réfection de la piste du vélodrome	17.01.2017	1'163'000	100'000 1'063'000	0 0	0 0	0 0	0 0	0 0
050.059.03 DEP	SPO 1209/2	François-Dussaud 12, rue, Queue d'Arve : Système chronométrage piste vélodrome	17.01.2017	150'000	0 150'000	0 0	0 0	0 0	0 0	0 0
Totaux du sous-groupe fonctionnel :				1'313'000	100'000 1'213'000	0 0	0 0	0 0	0 0	0 0
Nombre d'objets :			2	<i>Dép. totales :</i>						1'313'000
TOTAUX DU GROUPE FONCTIONNEL :				1'313'000	100'000 1'213'000	0 0	0 0	0 0	0 0	0 0
Nombre d'objets :			2	<i>Dép. totales :</i>						1'313'000
60		SOCIAL								
61		Enfance & jeunesse								
061.066.01 DEP	DPBA 1222/4	Forêt, secteur de la : Etude pour la construction d'une crèche	04.04.2017	400'000	200'000 200'000	0 0	0 0	0 0	0 0	0 0
Totaux du sous-groupe fonctionnel :				400'000	200'000 200'000	0 0	0 0	0 0	0 0	0 0
Nombre d'objets :			1	<i>Dép. totales :</i>						400'000
64		Centres sociaux								
064.026.10 DEP	DPBA 1164/1	Fort-Barreau 9a, rue du : Réalisation 20 modules logements relais & atelier	26.04.2016	2'006'400	0 0	0 0	0 0	0 0	0 0	0 0
064.026.12 DEP	SOC 1164/2	Fort-Barreau 9a, rue du : Equipement en mobilier, modules logements relais	26.04.2016	81'000	0 0	0 0	0 0	0 0	0 0	0 0

Crédits d'investissements déposés par le Conseil administratif et à l'étude du Conseil municipal

N° PFI	N° Grpe Gest.	Localisation Libellé	Dates de dépôt	Coût déposé brut	Dépenses planifiées pour les 12 années du plan (CHF bruts)					
					2018	2020	2022	2024	2026	2028
					2019	2021	2023	2025	2027	2029
064.027.02 DEP	DPBA 1136	Vermont 21, rue de; "Point d'Eau" : Rénovation partielle et réaffectation de la villa	07.10.2015	2'455'000	400'000 1'000'000	510'000 0	0 0	0 0	0 0	0 0
Totaux du sous-groupe fonctionnel :				4'542'400	400'000 1'000'000	510'000 0	0 0	0 0	0 0	0 0
Nombre d'objets :			3	<i>Dép. totales :</i>						1'910'000
TOTAUX DU GROUPE FONCTIONNEL :				4'942'400	600'000 1'200'000	510'000 0	0 0	0 0	0 0	0 0
Nombre d'objets :			4	<i>Dép. totales :</i>						2'310'000
70 SECURITE PUBLIQUE										
75 Installations spéciales										
075.002.00 DEP-CRTA	ENE 1179	Territoire communal : Acquisition d'une balise de mesure de radioactivité	26.04.2016	116'000	0 0	0 0	0 0	0 0	0 0	0 0
Totaux du sous-groupe fonctionnel :				116'000	0 0	0 0	0 0	0 0	0 0	0 0
Nombre d'objets :			1	<i>Dép. totales :</i>						0
TOTAUX DU GROUPE FONCTIONNEL :				116'000	0 0	0 0	0 0	0 0	0 0	0 0
Nombre d'objets :			1	<i>Dép. totales :</i>						0
80 HYGIENE & SALUBRITE PUBLIQUE										
81 Protection des eaux & de l'environnement										
081.107.02 DEP	GCI 1224/2	Champ-Baron ch. du, PLQ : [101.830.06] Construction nouveau collecteur en séparatif	16.05.2017	303'900	0 303'900	0 0	0 0	0 0	0 0	0 0
081.119.02 DEP	GCI 1183/2	Dr-Adolphe-Pasteur, ch : [102.600.30] Travaux d'assainissement	24.05.2016	334'600	0 334'600	0 0	0 0	0 0	0 0	0 0
Totaux du sous-groupe fonctionnel :				638'500	0 638'500	0 0	0 0	0 0	0 0	0 0
Nombre d'objets :			2	<i>Dép. totales :</i>						638'500
TOTAUX DU GROUPE FONCTIONNEL :				638'500	0 638'500	0 0	0 0	0 0	0 0	0 0
Nombre d'objets :			2	<i>Dép. totales :</i>						638'500

Crédits d'investissements déposés par le Conseil administratif et à l'étude du Conseil municipal

N° PFI	N° Grpe Gest.	Localisation Libellé	Dates de dépôt	Coût déposé brut	Dépenses planifiées pour les 12 années du plan (CHF bruts)						
					2018	2020	2022	2024	2026	2028	
					2019	2021	2023	2025	2027	2029	
90		AMENAGEMENT DU DOMAINE PRIVE VG									
91		Parcs & promenades									
091.004.10 DEP	SEVE 1228/1	Bois-de-la-Bâtie : Rénovation & aménagement cheminements	16.05.2017	6'733'400	1'500'000 2'500'000	2'500'000 233'400	0 0	0 0	0 0	0 0	
091.004.14 DEP	SEVE 1228/2	Bois-de-la-Bâtie : [046.109.02] Réalisation espace de loisirs & aire de jeux	16.05.2017	5'629'700	1'000'000 2'000'000	2'000'000 629'700	0 0	0 0	0 0	0 0	
Totaux du sous-groupe fonctionnel :				12'363'100	2'500'000 4'500'000	4'500'000 863'100	0 0	0 0	0 0	0 0	
Nombre d'objets :			2							Dép. totales :	12'363'100
92		Moyens de gestion des espaces verts									
092.017.10 DEP	DPBA 1230	Frontenex 71, rte de, parc La Grange : Rénovation de la dépendance "La Ferme"	16.05.2017	1'779'900	0 770'000	1'009'900 0	0 0	0 0	0 0	0 0	
Totaux du sous-groupe fonctionnel :				1'779'900	0 770'000	1'009'900 0	0 0	0 0	0 0	0 0	
Nombre d'objets :			1							Dép. totales :	1'779'900
TOTAUX DU GROUPE FONCTIONNEL :				14'143'000	2'500'000 5'270'000	5'509'900 863'100	0 0	0 0	0 0	0 0	
Nombre d'objets :			3							Dép. totales :	14'143'000
100		AMENAGEMENT DU DOMAINE PUBLIC									
101		Rues, routes & ouvrages d'art									
101.400.16 DEP	GCI 1162	Seujet, écluse & passerelle du : [OA 5136 - 5137] Subvention investissement à SIG, travaux entretien	19.01.2016	168'300	40'000 0	0 0	0 0	0 0	0 0	0 0	
101.400.17 DEP	GCI 1207	Seujet, quai du : [OA 5146] Assainiss. trottoir porte-à-faux; coord. "Génilac"	22.11.2016	1'795'500	800'000 890'000	0 0	0 0	0 0	0 0	0 0	
101.830.06 DEP	GCI 1224/1	Champ-Baron ch. du, PLQ : [081.107.02] Aménagement d'un chemin piéton & d'un écopoint	16.05.2017	741'700	0 741'700	0 0	0 0	0 0	0 0	0 0	
101.850.02 DEP	GCI 1208	U cyclable rive gauche : Travaux d'aménagement	22.11.2016	1'343'100	200'000 700'000	443'100 0	0 0	0 0	0 0	0 0	

Crédits d'investissements déposés par le Conseil administratif et à l'étude du Conseil municipal

N° PFI	N° Grpe Gest.	Localisation Libellé	Dates de dépôt	Coût déposé brut	Dépenses planifiées pour les 12 années du plan (CHF bruts)						
					2018	2020	2022	2024	2026	2028	
					2019	2021	2023	2025	2027	2029	
101.850.10 DEP	GCI 1231	Quinze lieux en Ville de Genève : Fournitures & mise en place d'abris vélo	16.05.2017	1'068'500	300'000 400'000	200'000 168'500	0 0	0 0	0 0	0 0	
Totaux du sous-groupe fonctionnel :				5'117'100	1'340'000 2'731'700	643'100 168'500	0 0	0 0	0 0	0 0	
Nombre d'objets :				5						Dép. totales :	4'883'300
102 Places, rues résidentielles, trafic modéré											
102.502.10 DEP	GCI 1221/1	CEVA - Eaux-Vives, abords de la gare : [081.502] Travaux aménagements, secteur COMOGEV	04.04.2017	20'653'700	2'000'000 4'000'000	4'000'000 0	0 3'500'000	4'500'000 2'653'700	0 0	0 0	
102.502.12 DEP	GCI 1221/2-3	CEVA - Eaux-Vives, abords de la gare : [081.502] Travaux aménagements, secteur VG (yc Square Agasse)	04.04.2017	34'749'700	5'500'000 8'000'000	7'000'000 6'500'000	4'500'000 0	2'500'000 749'700	0 0	0 0	
102.600.30 DEP	GCI 1183/1	Petit-Saconnex, pl. : [081.119.02] Réaménagement de la place	24.05.2016	3'129'000	0 1'000'000	2'000'000 0	0 0	0 0	0 0	0 0	
102.605.02 DEP	GCI 1145	QV - Liotard, quartier de; Zone 30 km/h : Amélioration mesures modération circulation	16.11.2015	1'863'300	500'000 700'000	463'300 0	0 0	0 0	0 0	0 0	
Totaux du sous-groupe fonctionnel :				60'395'700	8'000'000 13'700'000	13'463'300 6'500'000	4'500'000 3'500'000	7'000'000 3'403'400	0 0	0 0	
Nombre d'objets :				4						Dép. totales :	60'066'700
TOTAUX DU GROUPE FONCTIONNEL :				65'512'800	9'340'000 16'431'700	14'106'400 6'668'500	4'500'000 3'500'000	7'000'000 3'403'400	0 0	0 0	
Nombre d'objets :				9						Dép. totales :	64'950'000
110 ADMINISTRATION GENERALE											
111 Administration générale - objets mobiliers											
111.030.32 DEP	DSIC 1227/1	Dpt Finances et logement : 4ème PSIC - Plan biennal systèmes d'information	16.05.2017	6'400'000	1'000'000 1'600'000	1'300'000 1'000'000	800'000 700'000	0 0	0 0	0 0	
111.030.34 DEP	DSIC 1227/2	Dpt Finances et logement : Système d'information et équipement du CM 2015-20	16.05.2017	100'000	50'000 50'000	0 0	0 0	0 0	0 0	0 0	
111.034.22 DEP	LOM 1199/1à3	Administration municipale (hors SIS) : Renouvellement & acquisition véhicules & engins	01.11.2016	5'695'500	1'200'000 1'500'000	1'500'000 1'495'500	0 0	0 0	0 0	0 0	
Totaux du sous-groupe fonctionnel :				12'195'500	2'250'000 3'150'000	2'800'000 2'495'500	800'000 700'000	0 0	0 0	0 0	
Nombre d'objets :				3						Dép. totales :	12'195'500

Crédits d'investissements déposés par le Conseil administratif et à l'étude du Conseil municipal

N° PFI	N° Grpe Gest.	Localisation Libellé	Dates de dépôt	Coût déposé brut	Dépenses planifiées pour les 12 années du plan (CHF bruts)						
					2018	2020	2022	2024	2026	2028	
					2019	2021	2023	2025	2027	2029	
112 Administration générale - objets immobiliers											
112.030.01 DEP	DPBA 840	François-Dussaud 10, rue - GCI/LOM/VVP : Etude réaménagement dépôt, halle vhc & bâtiments	23.11.2010	1'793'000	0	0	0	0	0	0	0
Totaux du sous-groupe fonctionnel :				1'793'000	0	0	0	0	0	0	0
			Nombre d'objets :	1	Dép. totales :						
TOTAUX DU GROUPE FONCTIONNEL :				13'988'500	2'250'000	2'800'000	800'000	0	0	0	0
			Nombre d'objets :	4	3'150'000	2'495'500	700'000	0	0	0	0
TOTAUX GÉNÉRAUX :				126'882'500	17'490'000	25'416'600	5'300'000	7'000'000	0	0	0
			Nombre d'objets :	34	33'387'800	11'821'300	4'200'000	3'403'400	0	0	0
										Dép. totales :	108'019'100

Projets actifs

Il s'agit de futurs projets qui sont ou seront à l'étude en vue d'être soumis ensuite à la délibération du Conseil municipal. Certains projets, dont le coût futur n'est pas encore connu, ne sont, en l'état, pas chiffrés ; ils le seront ultérieurement.

Projets actifs chiffrés ou à chiffrer

N° PFI	Service		Grpe	Localisation	Libellé	Année de dépôt prévisible	Coût prévisible brut
	Gestionnaire	Bénéficiaire					
10 LOGEMENTS (PF)							
10 Logements (en général)							
010.002.02	GIM	GIM		Dpt Finances et logement - GIM :	Numérisation des dossiers demandeurs & locataires	2018	400'000
Total du sous-groupe fonctionnel :							400'000
11 Logements nouveaux							
011.060.12	DPBA	GIM		Grottes 8, rue des : [012.060.12]	Construction d'un immeuble de logements	2018	6'898'000
Total du sous-groupe fonctionnel :							6'898'000
12 Logements existants							
012.001.19	DPBA	GIM		Servette 40, rue de la :	Etude de rénovation de l'immeuble	2018	500'000
012.001.22	DPBA	GIM		Servette 40, rue de la :	Rénovation de l'immeuble [St 0.36]	2019	4'500'000
012.001.25	DPBA	GIM		Servette 87, rue de la :	Etude de rénovation enveloppe du bâtiment [St 0.56]		<i>à chiffrer</i>
012.001.28	DPBA	GIM		Servette 87, rue de la :	Rénovation enveloppe du bâtiment [St 0.56]		<i>à chiffrer</i>
012.002.18	DPBA	GIM		Navigation 38, rue de la :	Rénovation de l'immeuble [St 0.45]	2017	5'000'000
012.002.24	DPBA	GIM		Royaume 10, rue :	Rénovation de l'immeuble [St 0.37]	2017	3'200'000
012.002.30	DPBA	GIM		Royaume 12, rue :	Rénovation de l'immeuble [St 0.45]	2017	3'300'000
012.043.06	DPBA	GIM		Cordiers 8, rue des :	Démolition & reconstruction de l'immeuble [St 0.42]	2018	5'800'000
012.049.05	DPBA	GIM		Goetz-Monin 8, rue :	Etude complémentaire rénovation de l'immeuble	2018	150'000
012.049.08	DPBA	GIM		Goetz-Monin 8, rue :	Rénovation de l'immeuble [St 0.44]	2019	5'100'000
012.051.05	DPBA	GIM		Navigation 4, place; Léman 11, rue :	Etude de rénovation des immeubles		<i>à chiffrer</i>
012.051.08	DPBA	GIM		Navigation 4, place de la, Fonds Galland :	Rénovation de l'immeuble [St 0.61]		<i>à chiffrer</i>
012.051.12	DPBA	GIM		Léman 11, rue du, Fonds Galland :	Rénovation de l'immeuble [St 0.63]		<i>à chiffrer</i>
012.060.12	DPBA	GIM		Grottes 10, rues des : [011.060.12]	Rénovation immeuble de logements [St 0.41]	2018	1'402'000
012.074.03	DPBA	GIM		Dassier 15, rue :	Etude complémentaire de rénovation de l'immeuble	2017	400'000
012.074.04	DPBA	GIM		Dassier 15, rue :	Rénovation immeuble & aménagement combles [St 0.31]		<i>à chiffrer</i>
012.092.06	DPBA	GIM		Taconnerie 6, pl. de la :	Rénovation de l'immeuble [St 0.39]	2019	2'934'000
012.095.05	DPBA	GIM		Hoffmann 4 à 8, Schaub 41 à 45, Servette 100, rues :	Etude de rénovation des immeubles		<i>à chiffrer</i>
012.095.08	DPBA	GIM		Hoffmann 4 à 8, Schaub 41 à 45, Servette 100, rues :	Rénovation des immeubles [St 0.73]		<i>à chiffrer</i>
012.099.06	DPBA	GIM		Zürich 40, rue de :	Transformation et rénovation de l'immeuble [St 0.45]		<i>à chiffrer</i>
012.104.07	DPBA	GIM		Sainte-Clotilde, av. & Ernest-Ansermet, quai :	Concours & étude rénovation des immeubles		<i>à chiffrer</i>
012.104.08	DPBA	GIM		Jonction - Sainte-Clotilde 20-22, avenue :	Rénovation des immeubles [St 0.53]		<i>à chiffrer</i>
012.104.10	DPBA	GIM		Jonction - Ernest-Ansermet 36-38, quai :	Rénovation des immeubles [St 0.57]		<i>à chiffrer</i>
012.104.14	DPBA	GIM		Jonction - Ernest-Ansermet 40-42, quai :	Rénovation des immeubles [St 0.57]		<i>à chiffrer</i>
012.104.22	DPBA	GIM		Jonction - Deux-Ponts 29-31-33, rue des :	Rénovation des immeubles [St 0.57]		<i>à chiffrer</i>

Projets actifs chiffrés ou à chiffrer

N° PFI	Service		Grpe	Localisation	Libellé	Année de dépôt prévisible	Coût prévisible brut
	Gestionnaire	Bénéficiaire					
012.104.26	DPBA	GIM		Jonction - Vélodrome 4-6-8-10-12-14, rue du :	Rénovation des immeubles [St 0.57]		<i>à chiffrer</i>
012.104.30	DPBA	GIM		Jonction - Vélodrome 4-6-8-10-12-14, rue du :	Rénovation complète des installations sanitaires		<i>à chiffrer</i>
012.810.08	ENE	GIM		Bâtiments du patrimoine financier :	Travaux liés à la politique énergétique	2018	1'500'000
012.810.12	ENE	GIM		Bâtiments du patrimoine financier :	Travaux liés à la politique énergétique	2021	1'500'000
012.810.14	ENE	GIM		Bâtiments du patrimoine financier :	Travaux liés à la politique énergétique	2023	1'500'000
012.810.16	ENE	GIM		Bâtiments du patrimoine financier :	Travaux liés à la politique énergétique	2025	1'500'000
012.810.30	ENE	ENE		Bâtiments du patrimoine financier :	Stratégie électrique, 1ère étape	2018	1'000'000
012.811.12	ENE	GIM		Bâtiments du patrimoine financier :	Travaux de rénovation de chaufferies vétustes	2018	1'000'000
012.811.14	ENE	GIM		Bâtiments du patrimoine financier :	Plan d'action désengagement du mazout	2017	2'000'000
012.811.16	ENE	GIM		Bâtiments du patrimoine financier :	Plan d'action désengagement du mazout	2019	2'000'000
012.950.33	DPBA	GIM		Diverses adresses :	Etude mise en conformité immeubles à simple vitrage		<i>à chiffrer</i>
012.950.34	DPBA	GIM		Diverses adresses, étape 2 :	Mise conformité immeubles simples vitrages PF	2019	2'000'000
012.950.36	DPBA	GIM		Diverses adresses, étape 3 :	Mise conformité immeubles simples vitrages PF	2021	2'000'000
Total du sous-groupe fonctionnel :							48'286'000
TOTAL DU GROUPE FONCTIONNEL :							55'584'000

20 INDUSTRIE, ARTISANAT, COMMERCE (PF)

020.014.12	DPBA	DFL		Châtelaine 43, av. de, ZIC :	Réalisation d'un Ecopôle		<i>à chiffrer</i>
020.016.07	DPBA	DFL		Gustave-Ador 78, quai, Eaux-Vives, parc des :	Etude pour réhabilitation dépendances du restaurant		<i>à chiffrer</i>
020.016.08	DPBA	DFL		Gustave-Ador 78, quai, Eaux-Vives, parc des :	Réhabilitation dépendances du restaurant		<i>à chiffrer</i>
020.018.06	DPBA	GIM		Dorcière, pl., Gare routière :	Rénovation du bâtiment		<i>à chiffrer</i>
020.027.08	DPBA	GIM		Lausanne 126, r. de :	Rénovation complète du restaurant "Perle de Lac"	2019	4'942'800
020.035.04	DPBA	DFL		Général-Guisan 34, quai du; Hôtel Métropole :	Rénovation des façades	2017	12'000'000
Total du sous-groupe fonctionnel :							16'942'800
TOTAL DU GROUPE FONCTIONNEL :							16'942'800

30 ECOLES PUBLIQUES & PARASCOLAIRE

30 Constructions existantes

030.003.05	DPBA	ECO		Liotard 66, rue, Ecole Liotard :	Concours, étude rénovation bâtiment & agrandissement		<i>à chiffrer</i>
030.003.06	DPBA	ECO		Liotard 66, rue, Ecole Liotard :	Rénovation du bâtiment & agrandissement		<i>à chiffrer</i>
030.003.10	ECO	ECO		Liotard 66, rue, Ecole Liotard :	Mobilier, équipement et jeux	2019	2'100'000
030.014.06	DPBA	ECO		Plantaporrêts 1bis, rue, Ecole des Plantaporrêts :	Création 4 salles d'enseignement & rénov. cuisine	2017	5'000'000
030.014.10	ECO	ECO		Plantaporrêts 1bis, rue, Ecole des Plantaporrêts :	Mobilier, équipement et jeux :	2017	430'000
030.018.03	DPBA	ECO		Aîre 1, av. d', Ecole des Charmilles :	Etude pour rénovation de l'école		<i>à chiffrer</i>
030.018.06	DPBA	ECO		Aîre 1, av. d', Ecole des Charmilles :	Rénovation de l'école		<i>à chiffrer</i>
030.018.10	ECO	ECO		Aîre 1, av. d', Ecole des Charmilles :	Mobilier, jeux et matériel d'exploitation	2020	2'600'000

Projets actifs chiffrés ou à chiffrer

N° PFI	Service		Grpe	Localisation	Libellé	Année de dépôt prévisible	Coût prévisible brut
	Gestionnaire	Bénéficiaire					
030.077.09	DPBA	ECO		Dizerens 26, rue, Ecole Hugo-de-Senger II :	Etude pour la rénovation de l'école		<i>à chiffrer</i>
030.077.12	DPBA	ECO		Dizerens 26, rue, Ecole Hugo-de-Senger II :	Rénovation de l'école		<i>à chiffrer</i>
030.077.16	ECO	ECO		Dizerens 26, rue, Ecole Hugo-de-Senger II :	Mobilier, équipement, jeux pour groupe scolaire		<i>à chiffrer</i>
030.085.10	DPBA	ECO		Bâtiments scolaires VDG :	Sécurisation des accès des bâtiments	2018	5'000'000
030.088.11	DPBA	ECO		Nant 35, rue du, Ecole des Vollandes :	Etude pour la rénovation de l'école		<i>à chiffrer</i>
030.088.14	DPBA	ECO		Nant 35, rue du, Ecole des Vollandes :	Rénovation de l'école		<i>à chiffrer</i>
030.088.18	ECO	ECO		Nant 35, rue du, Ecole des Vollandes :	Mobilier, équipement, jeux pour école		<i>à chiffrer</i>
030.098.01	DPBA	ECO		Restaurants scolaires & cuisines de production :	Etude réorganisation de la restauration scolaire		<i>à chiffrer</i>
030.098.02	DPBA	ECO		Restaurants scolaires & cuisines de production :	Réorganisation de la restauration scolaire		<i>à chiffrer</i>
030.098.06	ECO	ECO		Restaurants scolaires :	Equipements mobiles, aménagement cuisines production		<i>à chiffrer</i>
030.101.00	ECO	ECO		Bâtiments scolaires; salles gymnastique :	Renouvellement de tout le matériel mobile	2017	650'000
030.102.02	ECO	ECO		Ludothèques, divers sites :	Aménagement & mise aux normes de 11 sites	2018	800'000
Total du sous-groupe fonctionnel :							16'580'000

31 Nouvelles constructions

031.055.06	DCA	ECO		Boissière, Malagnou, quartier :	Acquisitions foncières pour constr. école	2018	12'000'000
031.095.18	ECO	ECO		Saint-Georges, bd.; Ecoquartier Jonction :	Mobilier et équipement pour restaurant scolaire	2017	400'000
031.096.01	DPBA	ECO		Caserne Vernets, Ecole des Vernets :	Etude pour construction d'un groupe scolaire complet		<i>à chiffrer</i>
031.096.04	DPBA	ECO		Caserne Vernets, Ecole des Vernets :	Contruction d'un groupe scolaire complet		<i>à chiffrer</i>
031.096.08	ECO	ECO		Caserne Vernets, Ecole des Vernets :	Mobilier, équipement, jeux et matériel exploitation		<i>à chiffrer</i>
Total du sous-groupe fonctionnel :							12'400'000
TOTAL DU GROUPE FONCTIONNEL :							28'980'000

40 CULTURE & LOISIRS

40 Culture & loisirs (équipements généraux)

040.029.02	DPBA	DCS		Stand 22, rue du :	Installation FMAC à l'écoquartier Carré-Vert	2017	4'500'000
Total du sous-groupe fonctionnel :							4'500'000

41 Bibliothèques, discothèques, vidéothèques

041.003.14	DSIC	BMU		Tour-de-Boël 10, r. de la; BMU :	Renouvellement du système de gestion des BM	2017	1'037'000
041.013.09	DPBA	BMU		Henri-Veyrassat 9, rue - Bibliothèque Servette :	Etude réaménagement de la bibliothèque		<i>à chiffrer</i>
041.013.12	DPBA	BMU		Henri-Veyrassat 9, rue - Bibliothèque Servette :	Réaménagement de la bibliothèque		<i>à chiffrer</i>
041.018.21	DPBA	BGE		Bastions, promenade des - BGE :	Préétude de rénovation	2017	500'000
041.034.02	DCS	DCS		Bibliothèques scientifiques :	Numérisation des collections	2018	4'660'000

Projets actifs chiffrés ou à chiffrer

N° PFI	Service		Grpe	Localisation	Libellé	Année de dépôt prévisible	Coût prévisible brut
	Gestionnaire	Bénéficiaire					
041.034.06	DSIC	DCS		Dpt culture & sport :	Numérisation du patrimoine intellectuel genevois	2018	1'935'000
Total du sous-groupe fonctionnel :							8'132'000
42 Musées, conservatoire & jardin botaniques							
042.009.20	DPBA	MAH		Charles-Galland 2, rue - Musée d'art et d'histoire :	Couverture provisoire de la toiture	2020	3'000'000
042.040.36	DPBA	MHN		Malagnou 1, rte de - MHN :	Mise en sécurité & réorganisation partielle bâtiment		<i>à chiffrer</i>
042.043.07	DPBA	CJB		Impératrice 1, chemin de l', CJB :	Etude pour rénovation de la serre tempérée		<i>à chiffrer</i>
042.043.08	DPBA	CJB		Impératrice 1, chemin de l', CJB :	Rénovation de la serre tempérée		<i>à chiffrer</i>
Total du sous-groupe fonctionnel :							3'000'000
43 Théâtres & concerts							
043.008.03	DPBA	SEC		Carouge 42, rue de, Casino-Théâtre :	Etude rénov. installations techniques & scéniques	2018	700'000
043.008.04	DPBA	SEC		Carouge 42, rue de, Casino-Théâtre :	Rénovation installations techniques & scéniques		<i>à chiffrer</i>
043.009.22	DPBA	GTG		Théâtre 11, bd. du, Grand Théâtre :	Travaux imprévus, crédit complémentaire	2017	5'232'150
043.009.26	DPBA	GTG		Théâtre 11, bd. du, Grand Théâtre : [0 Fr. net]	Travaux complémentaires de restauration	2017	3'911'700
043.009.30	DCS	DCS		France 40, av. de; Opéra des Nations :	Subvention investissement FG TG travaux	2017	248'000
043.009.32	DCS	DCS		Théâtre 11, bd. du, Grand Théâtre :	Subvention investissement FG TG système interphonie	2017	378'000
043.051.04	DPBA	SEC		Charles-Sturm 15, rue :	Construction d'un pavillon de la danse	2017	10'560'000
043.054.04	DPBA	SEC		Bâtie 10, ch. de la; anciens réservoirs :	Construction espace diffusion musiques amplifiées	2018	7'200'000
Total du sous-groupe fonctionnel :							28'229'850
44 Conservation du patrimoine							
044.027.13	DCA	DCA		Dpt Constructions et aménagement - CPA :	Subventions travaux bâtiments culturels 2018 - 2021	2017	400'000
044.035.02	DCA	EXT		Madeleine 15, place de la :	Subvention restauration du Temple	2020	600'000
044.036.04	DCA	EXT		Saint-Pierre 8, Cour de :	Subv. restauration façade Chapelle des Macchabées	2017	360'000
044.038.02	DCA	EXT		Fusterie 18, place de la :	Subvention restauration du Temple	2018	1'200'000
044.039.04	DPBA	DCA		Saint-Antoine, bastion de :	Construction du musée des fouilles archéologiques		<i>à chiffrer</i>
044.041.02	DCA	EXT		Rodolphe-Toepffer 9, r. :	Subvention rénovation Eglise Russe	2017	650'000
044.042.02	DCA	EXT		Berne 49, r. de :	Subvention rénovation Temple des Pâquis	2019	400'000
044.043.02	DCA	EXT		Mail 31, av. du :	Subvention rénovation Temple de Plainpalais	2018	400'000
044.044.02	DCA	EXT		Voisins 21-23, rue des :	Subvention restauration Eglise catholique	2017	700'000
Total du sous-groupe fonctionnel :							4'710'000

Projets actifs chiffrés ou à chiffrer

N° PFI	Service		Grpe	Localisation	Libellé	Année de dépôt prévisible	Coût prévisible brut
	Gestionnaire	Bénéficiaire					
46 Animations & loisirs							
046.040.03	DPBA	GIM		Terreaux-du-Temple 8, rue des; Salle du Faubourg :	Etude rénovation enveloppe & inst. tech. [St 0.59]		<i>à chiffrer</i>
046.040.06	DPBA	GIM		Terreaux-du-Temple 8, rue des; Salle du Faubourg :	Rénovation salle, enveloppe & inst. tech. [St 0.59]		<i>à chiffrer</i>
046.057.01	DPBA	GIM		Diverses salles communales :	Etudes de rénovations, réfections		<i>à chiffrer</i>
046.058.01	DPBA	GIM		Stand 3, rue du, Palladium :	Etude pour rénovation des installations techniques		<i>à chiffrer</i>
046.058.04	DPBA	GIM		Stand 3 rue, du, Palladium :	Rénovation installations techniques [St 0.54]		<i>à chiffrer</i>
046.104.04	LOM	LOM		Dpt Environnement urbain et sécurité :	Acquisition, renouvellement matériel de fêtes 2019	2019	600'000
Total du sous-groupe fonctionnel :							600'000
TOTAL DU GROUPE FONCTIONNEL :							49'171'850
50 SPORTS							
050.002.12	DPBA	SPO		Vernier 115, rte de; Bois-des-Frères :	Construction d'équipements sportifs	2017	21'000'000
050.002.16	DPBA	SPO		Vernier 115, rte de; Bois-des-Frères :	Acquisition servitude d'usage exclusif	2017	4'000'000
050.012.32	SPO	SPO		Lieu à définir :	Achat d'une patinoire à glace	2018	400'000
050.012.37	DPBA	SPO		Hans-Wilsdorf 4, rue; Centre sportif des Vernets :	Etude globale des installations techniques		<i>à chiffrer</i>
050.012.42	DPBA	SPO		Hans-Wilsdorf 4, rue; Centre sportif des Vernets :	Mise à niveau globale des installations techniques		<i>à chiffrer</i>
050.012.72	DPBA	SPO		Hans-Wilsdorf 4, rue; Centre sportif des Vernets :	Fosse à neige pour patinoire extérieure	2018	500'000
050.012.75	DPBA	SPO		Hans-Wilsdorf 4, rue; Patinoire des Vernets :	Etude augmentation zone VIP & mise aux normes Ligue		<i>à chiffrer</i>
050.012.76	DPBA	SPO		Hans-Wilsdorf 4, rue; Patinoire des Vernets :	Augmentation zone VIP & mise aux normes Ligue		<i>à chiffrer</i>
050.014.19	DPBA	SPO		Frontenex 7, plateau de - Stade de Frontenex :	Etude compl. rénovation & extension bâtiments		<i>à chiffrer</i>
050.014.22	DPBA	SPO		Frontenex 7, Pl. de, Stade Frontenex & Pré-Picot :	Rénovation & extension des bâtiments		<i>à chiffrer</i>
050.016.27	DPBA	SPO		Vessy 12, rte de, Stade du Bout-du-Monde :	Etude & concours - image directrice		<i>à chiffrer</i>
050.020.08	DPBA	SPO		Vermont 33, r. de, Stade de Varembeé :	Construction & rénovation de vestiaires		<i>à chiffrer</i>
050.044.06	DPBA	SPO		Ecu 24, ch. de l', Stade des Libellules :	Transformation terrain football "A" en synthétique	2017	2'286'500
050.044.11	DPBA	SPO		Ecu 35, ch. de l', Centre sport. Bois-des-Frères :	Etude réfection terr. tennis & création couverture	2017	900'000
050.044.12	DPBA	SPO		Ecu 35, ch. de l', Centre sport. Bois-des-Frères :	Réfection terrains tennis & création couverture	2019	8'900'000
050.047.07	DPBA	SPO		Vessy 31, rte de, Centre sportif de Vessy :	Etude & travaux mise à niveau installations CVSE	2017	400'000
050.047.12	DPBA	SPO		Vessy 31, rte de, Centre sportif de Vessy :	Transformation terrain synthétique rugby	2017	2'200'000
050.059.10	DPBA	SPO		François-Dussaud 12, rue, Queue d'Arve :	Réaménagement partiel du Boulodrome	2017	2'500'000
050.059.13	DPBA	SPO		François-Dussaud 12, rue, Queue d'Arve :	Etude transformation salle omnisports en multisports	2017	900'000
050.059.14	DPBA	SPO		François-Dussaud 12, rue, Queue d'Arve :	Transformation salle omnisports en multisports		<i>à chiffrer</i>
050.060.10	DPBA	SPO		Bâtie 4, ch. de la; Stade du Bois-de-la-Bâtie :	Transformation terrain football "A" en synthétique	2017	1'636'600
050.060.12	DPBA	SPO		Bâtie 4, ch. de la; Stade du Bois-de-la-Bâtie :	Rénovation du revêtement synthétique - terrain B		<i>à chiffrer</i>
050.065.06	DPBA	SPO		Eaux-Vives, site de la gare des : [061.048]	Construction d'un complexe sport, jeunesse, crèche		<i>à chiffrer</i>
050.066.06	ECO	ECO		Equipement PROXISPORT :	Installation équipements sportifs urbains proximité	2018	1'250'000
050.068.04	DCS	DCS		Trèfle-Blanc, ch. du; Lancy :	Nouvelle patinoire compétition, particip. financière	2020	5'000'000
Total du sous-groupe fonctionnel :							51'873'100
TOTAL DU GROUPE FONCTIONNEL :							51'873'100

Projets actifs chiffrés ou à chiffrer

N° PFI	Service		Grpe	Localisation	Libellé	Année de dépôt prévisible	Coût prévisible brut
	Gestionnaire	Bénéficiaire					
60 SOCIAL							
60 Social (équipements généraux)							
060.011.06	DPBA	DEJ		Piachaud 4, rue, "Ancien manège" :	Création d'un espace de quartier	2017	15'500'000
060.011.08	SDPE	SDPE		Piachaud 4, rue, "Ancien manège" :	Mobilier et matériel pour nouvelles places de crèche	2017	102'000
060.011.10	DEJ	DEJ		Piachaud 4, rue, "Ancien manège" :	Equipement et mobilier maison de quartier	2017	170'000
060.011.12	ECO	ECO		Piachaud 4, rue, "Ancien manège" :	Mobilier & équip. ludothèque, restaurant scolaire	2017	230'000
060.013.01	DPBA	SOC		Saint-Jean 43-45, rue de :	Concours, étude logements intergénérationnels		à chiffrer
060.013.02	DPBA	SOC		Saint-Jean 43-45, rue de :	Construction logements intergénérationnels		à chiffrer
Total du sous-groupe fonctionnel :							16'002'000
61 Enfants et jeunesse							
061.021.08	DPBA	SDPE		Madeleine 16, rue de la :	Réfection enveloppe & réaménagement crèche	2019	4'600'000
061.021.10	SDPE	SDPE		Madeleine 16, rue de la :	Mobilier et matériel pour nouvelles places de crèche	2019	100'800
061.048.04	SDPE	SDPE		Eaux-Vives, gare des : [050.065.06]	Mobilier et matériel pour nouvelles places de crèche	2025	303'700
061.056.04	DPBA	SDPE		Frontenex 54, rte de :	Transformation en crèche	2018	7'977'000
061.056.06	SDPE	SDPE		Frontenex 54, rte de :	Mobilier et matériel pour nouvelles places de crèche	2017	272'000
061.066.04	DPBA	SDPE		Forêt, secteur de la :	Construction d'une nouvelle crèche		à chiffrer
061.066.06	SDPE	SDPE		Forêt, secteur de la :	Mobilier & matériel nouvelles places de crèche	2018	232'000
Total du sous-groupe fonctionnel :							13'485'500
TOTAL DU GROUPE FONCTIONNEL :							29'487'500
70 SECURITE PUBLIQUE							
72 Police municipale							
072.007.04	DPBA	SEEP		Stand 25, r. du; poste APM :	Aménagement locaux agents de ville	2017	1'176'100
072.007.08	SEEP	SEEP		Stand 25, r. du; poste APM :	Acquisition mobilier d'exploitation	2017	34'100
Total du sous-groupe fonctionnel :							1'210'200
73 Service incendie							
073.006.04	DSIC	SIS		Vieux-Billard 11, rue du :	Mise à niveau du central d'alarme	2019	4'000'000
073.019.28	DPBA	SIS		Vieux-Billard 11, rue du, caserne 1 :	Aménagement partiel cour & extension couvert	2017	1'000'000
073.019.31	DPBA	SIS		Vieux-Billard 11, rue du; SIS :	Plan directeur aménagement caserne 1	2017	500'000
073.028.10	SIS	SIS		Vieux-Billard 11, rue du :	Renouvellement véhicules SIS, plus berce mousse	2017	4'292'000

Projets actifs chiffrés ou à chiffrer

N° PFI	Service		Grpe	Localisation	Libellé	Année de dépôt prévisible	Coût prévisible brut
	Gestionnaire	Bénéficiaire					
073.028.18	SIS	SIS		Vieux-Billard 11, rue du :	Renouvellement matériel désincarcération	2018	1'500'000
073.028.20	SIS	SIS		Vieux-Billard 11, rue du :	Renouvellement du parc véhicules SIS	2018	2'400'000
073.028.22	SIS	SIS		Vieux-Billard 11, rue du :	Renouvellement du parc véhicules SIS	2019	4'000'000
073.028.24	SIS	SIS		Vieux-Billard 11, rue du :	Renouvellement du parc véhicules SIS	2020	3'300'000
073.028.26	SIS	SIS		Vieux-Billard 11, rue du :	Renouvellement du parc véhicules SIS	2021	7'500'000
073.031.10	DPBA	SIS		Asters, Frontenex, rues, rte; SIS :	Création de chambres casernes 2 et 3	2017	2'500'000
073.032.00	SIS	SIS		Vieux-Billard 11, rue du :	Renouvell. équipement personnel incendie (EPI)	2018	1'250'000
Total du sous-groupe fonctionnel :							32'242'000
TOTAL DU GROUPE FONCTIONNEL :							33'452'200

80 HYGIENE & SALUBRITE PUBLIQUE

81 Protection des eaux & de l'environnement

081.008.36	GCI	GCI		Réseau secondaire d'assainissement, étape 3 :	Réalisation, extension, transformation, entretien	2018	9'800'000
081.008.38	GCI	GCI		Réseau secondaire d'assainissement, étape 4 :	Réalisation, extension, transformation, entretien	2019	9'800'000
081.008.40	GCI	GCI		Réseau secondaire d'assainissement, étape 5 :	Réalisation, extension, transformation, entretien	2020	9'800'000
081.011.02	GCI	GCI		Franchises, rte des : [101.117.02]	Construction d'un collecteur EP	2017	3'600'000
081.021.07	GCI	GCI		Charmilles, Châtelaine, St-Jean, Rhône, secteur :	Etudes de construction d'un collecteur EP	2018	200'000
081.026.06	GCI	GCI		Vieille-Ville, Bourg-de-Four, place du :	Reconstruction et réfection des collecteurs		<i>à chiffrer</i>
081.028.02	GCI	GCI		François-Dussaud, r. : [101.028.16]	Mise en séparatif des collecteurs	2018	1'800'000
081.042.00	GCI	GCI		Rive, rond-point et abords : [102.755.08]	Entretien, reconstruction, modification collecteurs	2017	5'500'000
081.061.01	GCI	GCI		Bezanson-Hugues, quai :	Etudes pour reconstruction collecteurs	2017	500'000
081.061.02	GCI	GCI		Bezanson-Hugues, quai :	Reconstruction du collecteur principal	2020	8'600'000
081.100.02	GCI	GCI		Rois, rue des : [102.605.10]	Entretien, reconstruction collecteurs	2019	700'000
081.104.02	GCI	GCI		Appia av. & Morillons, rte des :	Assainissement lié nouvelle route des Nations	2018	3'400'000
081.105.02	GCI	GCI		Point-du-Jour & Pré-Cartelier, ch. - PLQ :	Mise en séparatif réseau collecteurs	2019	2'000'000
081.106.01	GCI	GCI		William-Lescaze, ch; exutoire du Rhône :	Etude d'assainissement	2017	500'000
081.108.02	GCI	GCI		La Grange, parc :	Mise en conformité séparateur particulière	2019	1'500'000
081.109.02	GCI	GCI		Divers parcs municipaux, Fontaines :	Séparation des réseaux d'eau & sécurisation bassins	2018	2'950'000
081.111.02	GCI	GCI		Allobroges, r. des & Cheval-Blanc, quai : [102.570]	Mise en séparatif du collecteur	2018	1'700'000
081.112.02	GCI	GCI		Cimetière, av. du :	Mise en séparatif des égouts	2018	1'500'000
081.115.01	GCI	GCI		Rives Gauche & Droite :	Etudes de réhabilitation déversoirs d'orages	2018	400'000
081.115.04	GCI	GCI		Rives Gauche & Droite :	Travaux de réhabilitation déversoirs d'orages	2020	2'000'000
081.117.02	GCI	GCI		Périmètre du PLQ Godefroy : [101.830]	Travaux d'assainissement des eaux	2021	1'000'000
081.118.02	GCI	GCI		Petit-Saconnex, Bouchet, Châtelaine, secteurs :	Travaux d'assainissement des eaux sur tracé 15KV CFF	2018	5'000'000
081.120.01	GCI	GCI		Saint-Jean et Cayla, quartier de :	Etudes d'assainissement des eaux	2018	300'000
081.120.02	GCI	GCI		Saint-Jean et Cayla, quartier de :	Travaux d'assainissement des eaux		<i>à chiffrer</i>
081.502.18	GCI	GCI		CEVA - Champel, plateau de : [102.502]	Travaux d'assainissement des eaux	2017	8'476'400

Projets actifs chiffrés ou à chiffrer

N° PFI	Service		Grpe	Localisation	Libellé	Année de dépôt prévisible	Coût prévisible brut
	Gestionnaire	Bénéficiaire					
081.830.05	GCI	GCI		Mervelet, quartier du, PLQ : [101.830.05]	Mise en séparatif des égouts	2017	10'315'000
081.830.51	GCI	GCI		Concorde, quartier de la : [101.830.51]	Etudes d'assainissement des eaux liées PLQ	2018	250'000
081.830.52	GCI	GCI		Concorde, quartier de la : [101.830.52]	Travaux d'assainissement des eaux liés PLQ		<i>à chiffrer</i>
081.830.55	GCI	GCI		Michée-Chaudron, ch : [101.830.55]	Etudes d'assainissement des eaux liées PLQ	2018	100'000
081.830.56	GCI	GCI		Michée-Chaudron, ch : [101.830.56]	Travaux d'assainissement des eaux liés PLQ		<i>à chiffrer</i>
081.830.63	GCI	GCI		Secteur entre av.de la Forêt & rte de Meyrin :	Etudes d'assainissement des eaux liées PLQ [101.830]	2017	200'000
081.830.66	GCI	GCI		Secteur entre av.de la Forêt & rte de Meyrin :	Travaux d'assainissement des eaux liés PLQ [101.830]	2018	4'200'000
081.830.70	GCI	GCI		J.-L. Prévost, ch. & Fontaines-Saintes, r. des :	Mise en séparatif des égouts	2018	4'200'000
081.830.73	GCI	GCI		Secteur entre r. de Bourgogne & av. Soret :	Etudes d'assainissement des eaux liées PLQ [101.830]	2018	100'000
081.831.01	GCI	GCI		Petite-Boissière, quartier de la : [101.831.01]	Etudes d'assainissement des eaux, liées PLQ	2018	200'000
081.831.02	GCI	GCI		Petite-Boissière, quartier de la : [101.831.02]	Travaux d'assainissement des eaux, liés PLQ		<i>à chiffrer</i>
081.860.11	GCI	GCI		Pestalozzi, Wendt, Giuseppe Motta, r. & av. :	Etudes d'assainissement des eaux [101.860]	2018	300'000
081.860.14	GCI	GCI		Pestalozzi, Wendt, Giuseppe Motta, r. & av. :	Travaux d'assainissement des eaux [101.860]		<i>à chiffrer</i>
Total du sous-groupe fonctionnel :							100'891'400
82 Enlèvement & traitement des déchets							
082.015.54	LOM	LOM		Dpt environnement urbain et sécurité, VVP :	Assainissement & acquisition véhicules de collecte	2017	1'700'000
082.030.02	DPBA	VVP		Montbrillant, rue de :	Création d'un dépôt de nettoyage type A		<i>à chiffrer</i>
082.031.02	SEVE	SEVE		Bertrand, Franchises, Perle du Lac & Beaulieu :	Création de plates-formes logistique dans parcs	2018	1'800'000
082.032.01	GCI	VVP		Territoire municipal, divers lieux, VVP :	Etudes raccordement & renouvellement fosses à bennes	2018	200'000
082.050.02	GCI	GCI		Aïre, ancienne décharge d' - site pollué :	Participation à l'assainissement	2018	2'000'000
082.050.05	GCI	GCI		Sellières, ch. des, Vernier - site pollué :	Etude d'assainissement ancien Clos d'équarrissage	2018	600'000
082.050.06	GCI	GCI		Sellières, ch. des, Vernier - site pollué :	Assainissement ancien Clos d'équarrissage	2019	6'000'000
082.050.10	GCI	GCI		Décharge d'Onex-Jardins - site pollué :	Dégazage complémentaire	2017	200'000
Total du sous-groupe fonctionnel :							12'500'000
84 Cimetières & crématoires							
084.005.08	DPBA	SPF		Bâtie 13, ch. de la, Crématoire de Saint-Georges :	Etude et rénovation enveloppe et installations techniques	2018	18'000'000
084.008.14	SPF	SPF		Rois 10, rue des, Cimetière de Plainpalais :	Mobilier centre funéraire des Rois	2017	85'000
084.013.01	SEVE	SPF		Cimetières municipaux :	Etude d'assainissement du sous-sol des cimetières	2017	300'000
084.013.02	SEVE	SPF		Cimetières municipaux :	Travaux assainissements du sous-sol des cimetières		<i>à chiffrer</i>
Total du sous-groupe fonctionnel :							18'385'000
TOTAL DU GROUPE FONCTIONNEL :							131'776'400

Projets actifs chiffrés ou à chiffrer

N° PFI	Service		Grpe	Localisation	Libellé	Année de dépôt prévisible	Coût prévisible brut
	Gestionnaire	Bénéficiaire					
90 AMENAGEMENT DU DOMAINE PRIVE VG							
91 Parcs & promenades							
091.000.06	SEVE	SEVE		Divers lieux :	Mise en oeuvre plan strat. végétalisation (Étape 2)	2017	3'000'000
091.001.04	SEVE	SEVE		La Grange & Eaux-Vives, parcs :	Réalisation 1ère étape plan de gestion	2019	2'300'000
091.001.06	SEVE	ECO		La Grange, parc :	Déplacement de la place de jeux	2019	1'500'000
091.007.12	ECO	ECO		Parcs publics, divers sites :	Aménagement d'aires de jeux	2018	2'400'000
091.007.14	ECO	ECO		Gustave-Ador, quai; Baby Plage :	Sécurisation de la place de jeux Cheetah-Baby Plage	2017	100'000
091.018.15	GCI	GCI		Plaine de Plainpalais, allée périphérique	Replantation d'arbres abattus, raisons sanitaires	2017	2'350'000
091.080.10	SEVE	SEVE		Sentier des Falaises, cheminements du :	Relevés terrain, étude & travaux de sécurisation	2020	1'500'000
091.100.02	SEVE	SEVE		Parc Beaulieu, Baulacre, rue : [092.069]	Réaménagement du parc	2022	4'200'000
091.100.04	SEVE	ECO		Parc Beaulieu, Baulacre, rue :	Déplacement de la place de jeux	2018	800'000
091.100.06	SEVE	SEVE		Parc Beaulieu, Baulacre, rue :	Déplacement de la pataugeoire	2019	1'000'000
091.101.00	SEVE	SEVE		Bertrand, Bastions, Geisendorf, parcs :	Etudes d'aménagement	2019	400'000
091.102.02	SEVE	SEVE		Saint-Jean, parc :	Réaménagement du parc	2020	1'900'000
091.105.02	SEVE	SEVE		Forêt, av.de la : [101.830.66]	Parc de la Forêt, travaux aménagement		à chiffrer
091.106.02	GCI	GCI		Centre sportif Vessy, berges de l'Arve :	Travaux de réhabilitation du chemin	2017	760'000
091.107.01	SAM	DEUS		Quais de la Rade de Genève :	Etudes d'aménagements et de valorisation	2018	2'400'000
Total du sous-groupe fonctionnel :							24'610'000
92 Moyens de gestion des espaces verts							
092.069.03	DPBA	SEVE		Baulacre 3, rue, Beaulieu :	Etude rénovation anciennes serres & bâtiments	2018	650'000
092.069.06	DPBA	SEVE		Baulacre 3, rue, Beaulieu : [091.100]	Rénovation anciennes serres & bâtiments		à chiffrer
Total du sous-groupe fonctionnel :							650'000
TOTAL DU GROUPE FONCTIONNEL :							25'260'000
100 AMENAGEMENT DU DOMAINE PUBLIC							
101 Rues, routes & ouvrages d'art							
101.018.29	GCI	GCI		ZP - Bourg-de-Four, place du :	Etude d'aménagement	2018	600'000
101.018.30	GCI	GCI		ZP - Bourg-de-Four, place du :	Aménagement, pavage	2020	1'900'000
101.028.16	GCI	GCI		François-Dussaud, r. : [081.028.02]	Aménagement rue & giratoire	2018	2'150'000
101.072.30	GCI	GCI		Diverses rues :	Sécurisation des itinéraires scolaires	2018	1'000'000
101.115.02	GCI	GCI		Quais de l'Arve :	Réfection barrières de protections historiques	2019	3'980'000
101.117.02	GCI	GCI		Franchises, rte des : [081.011.02]	Aménagements	2017	8'300'000
101.400.12	GCI	GCI		Ile, passerelle de l' : [OA 5117]	Entretien de l'ouvrage	2017	2'250'000
101.400.18	GCI	GCI		Seujet, quai du : [OA 5146]	Entretien du trottoir en porte-à-faux	2025	3'200'000
101.400.20	GCI	GCI		Seujet, écluse & passerelle du : [OA 5136 - 5137]	Subv. invest. à SIG, travaux entretien 2019-20-21	2018	1'500'000

Projets actifs chiffrés ou à chiffrer

N° PFI	Service		Grpe	Localisation	Libellé	Année de dépôt prévisible	Coût prévisible brut
	Gestionnaire	Bénéficiaire					
101.400.26	GCI	GCI		Sous-Terre, pont : [OA 5125]	Entretien et renforcement de l'ouvrage	2020	3'000'000
101.400.44	GCI	GCI		Fontenette, pont de la : [OA 5204]	Entretien de l'ouvrage	2019	2'000'000
101.400.52	GCI	GCI		Charles-Galland, ponts : [OA 5120/21]	Entretien des ouvrages	2018	2'250'000
101.400.54	GCI	GCI		Saint-Victor, ponts de : [OA 5122/23]	Entretien des ouvrages	2018	2'250'000
101.400.62	GCI	GCI		Général-Guisan, quai du :	Réfection de la structure du quai	2020	6'500'000
101.401.16	GCI	GCI		Ponts sur l'Arve :	Travaux confortation fondations des ouvrages d'art		à chiffrer
101.401.21	GCI	GCI		Rives de l'Arve et du Rhône :	Etudes de mesures de protection contre les crues	2017	250'000
101.401.22	GCI	GCI		Rives de l'Arve et du Rhône :	Mise en oeuvre de protections contre les crues		à chiffrer
101.505.02	GCI	GCI		Extension de la gare Cornavin, volet urbain	Mesures d'aménagement à court terme		à chiffrer
101.600.12	SAM	SAM		QV - Diverses rues :	Travaux de rénovation & adjonctions de coffrets	2017	1'500'000
101.702.13	SAM	SAM		OPB - Diverses rues :	Etudes d'assainissement, 3ème tranche	2018	1'500'000
101.702.16	GCI	GCI		OPB - Diverses rues (campagne 1) :	Aménagements et assainissement du bruit	2018	5'000'000
101.702.18	GCI	GCI		OPB - Diverses rues (campagne 2) :	Aménagements et assainissement du bruit	2020	6'000'000
101.702.20	GCI	GCI		OPB - Diverses rues (campagne 3) :	Aménagements et assainissement du bruit	2023	2'650'000
101.830.05	GCI	GCI		Mervelet, quartier du, PLQ : [081.830.05]	Aménagement de l'av. de Joli-Mont	2017	4'391'000
101.830.30	GCI	GCI		Godefroy, av. : [081.117.01]	Travaux d'aménagements liés PLQ	2021	1'500'000
101.830.33	SAM	GCI		Rosemont, quartier de :	Etudes d'aménagements liés PLQ	2017	350'000
101.830.51	GCI	GCI		Concorde, quartier de la : [081.830.51]	Etudes d'aménagements liés PLQ	2019	200'000
101.830.52	GCI	GCI		Concorde, quartier de la : [081.830.52]	Travaux d'aménagements liés PLQ		à chiffrer
101.830.55	GCI	GCI		Michée-Chaudron, ch : [081.830.55]	Etudes d'aménagements liés PLQ	2018	100'000
101.830.56	GCI	GCI		Michée-Chaudron, ch : [081.830.56]	Travaux d'aménagements liés PLQ	2019	1'000'000
101.830.66	GCI	GCI		Secteur entre av. de la Forêt & rte de Meyrin :	Travaux d'aménagements liés PLQ [081.830.66]		à chiffrer
101.830.73	GCI	GCI		Secteur entre r. de Bourgogne & av. Soret :	Etudes d'aménagements liés PLQ [081.830.73]	2018	100'000
101.831.01	GCI	GCI		Petite-Boissière, quartier de la : [081.831.01]	Etudes d'aménagements liés PLQ	2018	1'465'000
101.831.02	GCI	GCI		Petite-Boissière, quartier de la : [081.831.02]	Travaux d'aménagements liés PLQ		à chiffrer
101.831.06	GCI	GCI		Acacias - Caserne des Vernets :	Travaux d'accompagnement liés au PLQ		à chiffrer
101.860.18	GCI	GCI		Diverses rues (étape 1) :	Développement & sécurisation des itinéraires vélo	2017	1'000'000
101.860.20	GCI	GCI		Diverses rues (étape 2) :	Développement & sécurisation des itinéraires vélo	2019	1'000'000
101.900.40	SAM	SAM		PL - Coulouvrenière, pont de la :	Nouvelle illumination des arches du pont	2017	250'000
101.900.48	SAM	SAM		PL - Saint-Pierre, Cour de; Cathédrale :	Rénovation des illuminations		à chiffrer

Total du sous-groupe fonctionnel :

69'136'000

102 Places, rues résidentielles, trafic modéré

102.033.10	GCI	GCI		U cyclable rive droite & Mont-Blanc, pont du :	Création piste cyclable	2018	3'000'000
102.099.06	GCI	GCI		Augustins, place des :	Réaménagement de la place	2018	1'300'000
102.101.04	LOM	LOM		Dpt Environnement urbain et sécurité :	Rénovation et entretien des bancs publics	2019	900'000
102.502.20	GCI	GCI		CEVA - Champel, quartier de : [081.502]	Aménagements en liaison avec la halte	2017	15'715'700
102.505.05	DCA	DCA		Cornavin, gare de & abords :	Etudes aménagements liés extension gare souterraine	2018	2'100'000

Projets actifs chiffrés ou à chiffrer

N° PFI	Service		Grpe	Localisation	Libellé	Année de dépôt prévisible	Coût prévisible brut
	Gestionnaire	Bénéficiaire					
102.550.03	SAM	GCI		GP - Charmilles, place des :	Etudes d'aménagement	2018	350'000
102.550.07	SAM	GCI		GP - Eaux-Vives, place des :	Etudes d'aménagement	2018	380'000
102.570.10	GCI	GCI		Cheval-Blanc & Vernets, quais : [081.111/101.115]	Voie verte, aménagements	2018	7'525'200
102.570.16	GCI	GCI		Frank-Thomas, ch, Voie verte :	Subvention investissement octroyée CEVA	2017	260'000
102.600.24	GCI	GCI		QV - Valais, Tranchées :	Aménagements de nouvelles zones 30		<i>à chiffrer</i>
102.605.10	GCI	GCI		QV - Rois, rue des : [081.100.02]	Aménagements de la rue	2019	4'000'000
102.605.28	GCI	GCI		QV - Vermont, Sécheron, secteurs :	Aménagements de nouvelles zones 30	2017	3'000'000
102.605.32	GCI	GCI		Diorama, rue du :	Aménagement zone 30	2018	380'000
102.605.34	GCI	GCI		Accacias, Eaux-Vives, Carouge, secteurs :	Amélioration et création de zones 30	2017	4'120'000
102.755.02	GCI	GCI		ZP - Rhône, rue du :	Aménagement de zones piétonnes	2018	3'200'000
102.755.08	GCI	GCI		ZP - Rive, rond-point et abords : [081.042.00]	Reconstr., réaménagement chaussée & trottoirs	2017	27'000'000
102.755.16	GCI	GCI		ZP - Synagogue, place de la :	Rénovation et piétonisation	2018	1'500'000
Total du sous-groupe fonctionnel :							74'730'900
104 Bâtiments, édicules publics							
104.007.02	LOM	LOM		Divers lieux :	Renouv. et acquisition de toilettes autonettoyantes	2017	3'000'000
Total du sous-groupe fonctionnel :							3'000'000
106 Transports publics							
106.082.11	SAM	GCI		Terrassière, rue de la - TPG :	Etude d'aménagement de la rue	2018	180'000
106.096.04	GCI	GCI		GP - Frontenex, av. & rte - TPG :	Aménagements nouvelle ligne transports publics	2019	8'000'000
106.097.02	GCI	GCI		Bout-du-Monde, secteur :	Travaux d'accompagnement du BHNS Grands Esserts		<i>à chiffrer</i>
106.098.02	GCI	GCI		Lyon, rue de (TPG site propre) :	Aménagements en lien avec TCSP Vernier-Cornavin		<i>à chiffrer</i>
106.520.12	GCI	GCI		Diverses rues - TPG :	Aménagements liés au plan directeur TC - PDTP N° 2	2020	1'600'000
Total du sous-groupe fonctionnel :							9'780'000
TOTAL DU GROUPE FONCTIONNEL :							156'646'900
110 ADMINISTRATION GENERALE							
111 Administration générale - objets mobiliers							
111.007.03	DSIC	DSIC		Dpt Finances et logement :	Renouvellement du progiciel intégré SAP	2018	8'000'000
111.011.10	DSIC	DSIC		Dpt Finances et logement :	Réseaux informatiques et téléphoniques 2020-2026	2018	4'500'000
111.030.36	DSIC	DSIC		Dpt Finances et logement :	5ème PSIC - Plan biennal systèmes d'information	2019	6'400'000
111.030.38	DSIC	DSIC		Dpt Finances et logement :	6ème PSIC - Plan biennal systèmes d'information	2021	6'400'000
111.030.40	DSIC	CM		Dpt Finances et logement :	Système d'information et équipement du CM 2019-20	2019	300'000

Projets actifs chiffrés ou à chiffrer

N° PFI	Service		Grpe	Localisation	Libellé	Année de dépôt prévisible	Coût prévisible brut
	Gestionnaire	Bénéficiaire					
111.030.42	DSIC	CM		Dpt Finances et logement :	Système d'information et équipement du CM 2021-22	2021	100'000
111.030.44	DSIC	DSIC		Dpt Finances et logement :	7ème PSIC - Plan biennal systèmes d'information	2023	6'400'000
111.030.46	DSIC	CM		Dpt Finances et logement :	Système d'information et équipement du CM 2023-24	2023	100'000
111.030.48	DSIC	CM		Dpt Finances et logement :	Système d'information et équipement du CM 2025-26	2025	300'000
111.034.26	LOM	LOM		Dpt Environnement urbain et sécurité :	Plan de renouvellement des véhicules (hors SIS)	2017	6'300'000
111.034.30	LOM	LOM		Dpt Environnement urbain et sécurité :	Plan de renouvellement des véhicules (hors SIS)	2019	9'450'000
111.034.32	LOM	LOM		Dpt Environnement urbain et sécurité :	Plan de renouvellement des véhicules (hors SIS)	2020	9'450'000
111.034.34	LOM	LOM		Dpt Environnement urbain et sécurité :	Plan de renouvellement des véhicules (hors SIS)	2022	9'450'000
111.034.36	LOM	LOM		Dpt Environnement urbain et sécurité :	Plan de renouvellement des véhicules (hors SIS)	2023	9'450'000
111.047.13	DFIN	DFIN		Dpt Finances et logement :	11ème PAM - Renouv. mobilier, machines, équip.	2018	2'400'000
111.047.14	DFIN	DFIN		Dpt Finances et logement :	12ème PAM - Renouv. mobilier, machines, équip.	2020	2'400'000
111.047.15	DFIN	DFIN		Dpt Finances et logement :	13ème PAM - Renouv. mobilier, machines, équip.	2022	2'400'000
111.047.16	DFIN	DFIN		Dpt Finances et logement :	14ème PAM - Renouv. mobilier, machines, équip.	2024	2'400'000
Total du sous-groupe fonctionnel :							86'200'000
112 Administration générale - objets immobiliers							
112.028.03	DPBA	GIM		Coulouvrenière 44-46, rue de la :	Etude pour rénovation complète du bâtiment		<i>à chiffrer</i>
112.028.06	DPBA	GIM		Coulouvrenière 42-44, rue de la :	Rénovation complète du bâtiment		<i>à chiffrer</i>
112.042.04	DPBA	ACE		La Grange, villa :	Rénovation des salons	2018	1'600'000
112.061.02	DPBA	GIM		Hôtel-de-Ville 5, rue de l' :	Réaménagement rez et sécurisation bâtiment		<i>à chiffrer</i>
112.100.04	DPBA	DPBA		Bâtiments du PA, diverses adresses, étape 1 :	Mise en conformité immeubles simples vitrages		<i>à chiffrer</i>
112.100.08	DPBA	DPBA		Bâtiments du PA, diverses adresses, étape 2 :	Mise en conformité immeubles simples vitrages		<i>à chiffrer</i>
112.100.12	DPBA	DPBA		Bâtiments du PA, diverses adresses, étape 3 :	Mise en conformité immeubles simples vitrages		<i>à chiffrer</i>
112.100.16	DPBA	DPBA		Bâtiments du PA, diverses adresses, étape 4 :	Mise en conformité immeubles simples vitrages		<i>à chiffrer</i>
112.810.10	ENE	ENE		Bâtiments du patrimoine administratif :	Travaux liés à la politique énergétique	2018	1'500'000
112.810.14	ENE	ENE		Bâtiments du patrimoine administratif :	Travaux liés à la politique énergétique	2021	1'500'000
112.810.16	ENE	ENE		Bâtiments du patrimoine administratif :	Travaux liés à la politique énergétique	2023	1'500'000
112.810.18	ENE	ENE		Bâtiments du patrimoine administratif :	Travaux liés à la politique énergétique	2025	1'500'000
112.811.12	ENE	ENE		Bâtiments du patrimoine administratif :	Plan d'action désengagement du mazout	2018	2'500'000
112.811.14	ENE	ENE		Bâtiments du patrimoine administratif :	Plan d'action désengagement du mazout	2019	2'500'000
112.811.16	ENE	ENE		Bâtiments du patrimoine administratif :	Travaux de rénovation de chaufferies vétustes	2018	1'000'000
Total du sous-groupe fonctionnel :							13'600'000
TOTAL DU GROUPE FONCTIONNEL :							99'800'000

Projets actifs chiffrés ou à chiffrer

N° PFI	Service		Grpe	Localisation	Libellé	Année de dépôt prévisible	Coût prévisible brut
	Gestionnaire	Bénéficiaire					
120 PLANIFICATION DE L'AMENAGEMENT LOCAL							
120.017.04	URB	URB		Fonds intercommunal développement urbain (FIDU)	Subvention investissement, contribution 2018	2017	7'000'000
120.017.06	URB	URB		Fonds intercommunal développement urbain (FIDU)	Subvention investissement, contribution 2019	2018	7'000'000
120.017.08	URB	URB		Fonds intercommunal développement urbain (FIDU)	Subvention investissement, contribution 2020	2019	7'000'000
120.017.10	URB	URB		Fonds intercommunal développement urbain (FIDU)	Subvention investissement, contribution 2021-24	2020	28'000'000
120.017.18	URB	URB		Fonds intercommunal développement urbain (FIDU)	Subvention investissement, contribution 2025-28	2024	28'000'000
Total du sous-groupe fonctionnel :							77'000'000
TOTAL DU GROUPE FONCTIONNEL :							77'000'000
130 ACQUISITION DE TERRAINS							
130.001.19	DCA	GIM		Dpt Constructions et aménagement - OPF :	Acquisitions foncières 2018-2021	2018	10'000'000
130.001.20	DCA	GIM		Dpt Constructions et aménagement - OPF :	Acquisitions foncières 2022-2025	2022	10'000'000
130.020.00	DCA	SAM		Voie verte, rives droite & gauche :	Acquisitions foncières [120.010.00]	2017	300'000
Total du sous-groupe fonctionnel :							20'300'000
TOTAL DU GROUPE FONCTIONNEL :							20'300'000
TOTAL GÉNÉRAL :							776'274'750

Nouveaux projets actifs

Il s'agit projets qui ne figuraient pas au précédent plan financier ou qui étaient à chiffrer.

Nouveaux projets actifs introduits au 13^{ème} PFI (ils sont compris dans la liste précédente de tous les projets actifs)

N° PFI	Service		Grpe	Localisation	Libellé	Année de dépôt prévisible	Coût prévisible brut
	Gestionnaire	Bénéficiaire					
10			LOGEMENTS (PF)				
12			Logements existants				
012.049.05	DPBA	GIM		Goetz-Monin 8, rue :	Etude complémentaire rénovation de l'immeuble	2018	150'000
012.049.08	DPBA	GIM		Goetz-Monin 8, rue :	Rénovation de l'immeuble [St 0.44]	2019	5'100'000
012.811.12	ENE	GIM		Bâtiments du patrimoine financier :	Travaux de rénovation de chaufferies vétustes	2018	1'000'000
012.950.33	DPBA	GIM		Diverses adresses :	Etude mise en conformité immeubles à simple vitrage		à chiffrer
Total du sous-groupe fonctionnel :							6'250'000
TOTAL DU GROUPE FONCTIONNEL :							6'250'000
20			INDUSTRIE, ARTISANAT, COMMERCE				
020.016.07	DPBA	DFL		Gustave-Ador 78, quai, Eaux-Vives, parc des :	Etude pour réhabilitation dépendances du restaurant		à chiffrer
020.016.08	DPBA	DFL		Gustave-Ador 78, quai, Eaux-Vives, parc des :	Réhabilitation dépendances du restaurant		à chiffrer
Total du sous-groupe fonctionnel :							0
TOTAL DU GROUPE FONCTIONNEL :							0
30			ECOLES PUBLIQUES & PARASCOLAIRE				
30			Constructions existantes				
030.098.01	DPBA	ECO		Restaurants scolaires & cuisines de production :	Etude réorganisation de la restauration scolaire		à chiffrer
030.098.06	ECO	ECO		Restaurants scolaires :	Equipements mobiles, aménagement cuisines production		à chiffrer
Total du sous-groupe fonctionnel :							0
31			Nouvelles constructions				
031.096.01	DPBA	ECO		Caserne Vernets, Ecole des Vernets :	Etude pour construction d'un groupe scolaire complet		à chiffrer
031.096.04	DPBA	ECO		Caserne Vernets, Ecole des Vernets :	Construction d'un groupe scolaire complet		à chiffrer
031.096.08	ECO	ECO		Caserne Vernets, Ecole des Vernets :	Mobilier, équipement, jeux et matériel exploitation		à chiffrer
Total du sous-groupe fonctionnel :							0
TOTAL DU GROUPE FONCTIONNEL :							0

Nouveaux projets actifs introduits au 13^{ème} PFI (ils sont compris dans la liste précédente de tous les projets actifs)

N° PFI	Service		Grpe	Localisation	Libellé	Année de dépôt prévisible	Coût prévisible brut
	Gestionnaire	Bénéficiaire					
			40	CULTURE & LOISIRS			
			41	Bibliothèques, discothèques, vidéothèques			
041.003.14	DSIC	BMU		Tour-de-Boël 10, r. de la; BMU :	Renouvellement du système de gestion des BM	2017	1'037'000
041.018.21	DPBA	BGE		Bastions, promenade des - BGE :	Prétude de rénovation	2017	500'000
Total du sous-groupe fonctionnel :							1'537'000
			42	Musées, conservatoire & jardin botaniques			
042.009.20	DPBA	MAH		Charles-Galland 2, rue - Musée d'art et d'histoire :	Couverture provisoire de la toiture	2020	3'000'000
Total du sous-groupe fonctionnel :							3'000'000
			43	Théâtres & concerts			
043.009.22	DPBA	GTG		Théâtre 11, bd. du, Grand Théâtre :	Travaux imprévus, crédit complémentaire	2017	5'232'150
043.009.26	DPBA	GTG		Théâtre 11, bd. du, Grand Théâtre : [0 Fr. net]	Travaux complémentaires de restauration	2017	3'911'700
043.009.30	DCS	DCS		France 40, av. de; Opéra des Nations :	Subvention investissement FG TG travaux	2017	248'000
043.009.32	DCS	DCS		Théâtre 11, bd. du, Grand Théâtre :	Subvention investissement FG TG système interphonie	2017	378'000
Total du sous-groupe fonctionnel :							9'769'850
			44	Conservation du patrimoine			
044.039.04	DPBA	DCA		Saint-Antoine, bastion de :	Construction du musée des fouilles archéologiques		<i>à chiffrer</i>
Total du sous-groupe fonctionnel :							0
			46	Animations & loisirs			
046.058.01	DPBA	GIM		Stand 3, rue du, Palladium :	Etude pour rénovation des installations techniques		<i>à chiffrer</i>
046.058.04	DPBA	GIM		Stand 3 rue, du, Palladium :	Rénovation installations techniques [St 0.54]		<i>à chiffrer</i>
Total du sous-groupe fonctionnel :							0
TOTAL DU GROUPE FONCTIONNEL :							14'306'850

Nouveaux projets actifs introduits au 13^{ème} PFI (ils sont compris dans la liste précédente de tous les projets actifs)

N° PFI	Service		Grpe	Localisation	Libellé	Année de dépôt prévisible	Coût prévisible brut
	Gestionnaire	Bénéficiaire					
50 SPORTS							
050.002.16	DPBA	SPO		Vernier 115, rte de; Bois-des-Frères :	Acquisition servitude d'usage exclusif	2017	4'000'000
050.012.37	DPBA	SPO		Hans-Wilsdorf 4, rue; Centre sportif des Vernets :	Etude globale des installations techniques		à chiffrer
050.012.42	DPBA	SPO		Hans-Wilsdorf 4, rue; Centre sportif des Vernets :	Mise à niveau globale des installations techniques		à chiffrer
050.012.72	DPBA	SPO		Hans-Wilsdorf 4, rue; Centre sportif des Vernets :	Fosse à neige pour patinoire extérieure	2018	500'000
050.014.19	DPBA	SPO		Frontenex 7, plateau de - Stade de Frontenex :	Etude compl. rénovation & extension bâtiments		à chiffrer
050.044.11	DPBA	SPO		Ecu 35, ch. de l', Centre sport. Bois-des-Frères :	Etude réfection terr. tennis & création couverture	2017	900'000
050.044.12	DPBA	SPO		Ecu 35, ch. de l', Centre sport. Bois-des-Frères :	Réfection terrains tennis & création couverture	2019	8'900'000
050.059.13	DPBA	SPO		François-Dussaud 12, rue, Queue d'Arve :	Etude transformation salle omnisports en multisports	2017	900'000
050.059.14	DPBA	SPO		François-Dussaud 12, rue, Queue d'Arve :	Transformation salle omnisports en multisports		à chiffrer
050.060.12	DPBA	SPO		Bâtie 4, ch. de la; Stade du Bois-de-la-Bâtie :	Rénovation du revêtement synthétique - terrain B		à chiffrer
Total du sous-groupe fonctionnel :							15'200'000
TOTAL DU GROUPE FONCTIONNEL :							15'200'000
60 SOCIAL							
60 Social (équipements généraux)							
060.013.01	DPBA	SOC		Saint-Jean 43-45, rue de :	Concours, étude logements intergénérationnels		à chiffrer
060.013.02	DPBA	SOC		Saint-Jean 43-45, rue de :	Construction logements intergénérationnels		à chiffrer
Total du sous-groupe fonctionnel :							0
61 Enfance & jeunesse							
061.056.04	DPBA	SDPE		Frontenex 54, rte de :	Transformation en crèche	2018	7'977'000
061.056.06		SDPE		Frontenex 54, rte de :	Mobilier et matériel pour nouvelles places de crèche	2017	272'000
061.066.04	DPBA	SDPE		Forêt, secteur de la :	Construction d'une nouvelle crèche		à chiffrer
061.066.06	SDPE	SDPE		Forêt, secteur de la :	Mobilier & matériel nouvelles places de crèche	2018	232'000
Total du sous-groupe fonctionnel :							8'481'000
TOTAL DU GROUPE FONCTIONNEL :							8'481'000
70 SECURITE PUBLIQUE							
72 Police municipale							
072.007.04	DPBA	SEEP		Stand 25, r. du; poste APM :	Aménagement locaux agents de ville	2017	1'176'100
072.007.08		SEEP		Stand 25, r. du; poste APM :	Acquisition mobilier d'exploitation	2017	34'100
Total du sous-groupe fonctionnel :							1'210'200

Nouveaux projets actifs introduits au 13^{ème} PFI (ils sont compris dans la liste précédente de tous les projets actifs)

N° PFI	Service		Grpe	Localisation	Libellé	Année de dépôt prévisible	Coût prévisible brut
	Gestionnaire	Bénéficiaire					
73 Service d'incendie							
073.019.31	DPBA	SIS		Vieux-Billard 11, rue du ; SIS :	Plan directeur aménagement caserne 1	2017	500'000
073.028.26		SIS		Vieux-Billard 11, rue du :	Renouvellement du parc véhicules SIS	2021	7'500'000
073.031.10	DPBA	SIS		Asters, Frontenex, rues, rte; SIS :	Création de chambres casernes 2 et 3	2017	2'500'000
Total du sous-groupe fonctionnel :							10'500'000
TOTAL DU GROUPE FONCTIONNEL :							11'710'200
80 HYGIENE & SALUBRITE PUBLIQUE							
81 Protection des eaux & de l'environnement							
081.008.38	GCI	GCI		Réseau secondaire d'assainissement, étape 4 :	Réalisation, extension, transformation, entretien	2019	9'800'000
081.008.40	GCI	GCI		Réseau secondaire d'assainissement, étape 5 :	Réalisation, extension, transformation, entretien	2020	9'800'000
081.028.02	GCI	GCI		François-Dussaud, r. : [101.028.16]	Mise en séparatif des collecteurs	2018	1'800'000
081.042.00	GCI	GCI		Rive, rond-point et abords : [102.755.08]	Entretien, reconstruction, modification collecteurs	2017	5'500'000
Total du sous-groupe fonctionnel :							26'900'000
82 Enlèvement & traitement des déchets							
082.015.54	LOM	LOM		Dpt environnement urbain et sécurité, VVP :	Assainissement & acquisition véhicules de collecte	2017	1'700'000
Total du sous-groupe fonctionnel :							1'700'000
84 Cimetières & crématoires							
084.013.02	SEVE	SPF		Cimetières municipaux :	Travaux assainissements du sous-sol des cimetières		<i>à chiffrer</i>
Total du sous-groupe fonctionnel :							0
TOTAL DU GROUPE FONCTIONNEL :							28'600'000
90 AMENAGEMENT DU DOMAINE PRIVE VG							
91 Parcs & promenades							
091.018.15	GCI	GCI		Plaine de Plainpalais, allée périphérique	Replantation d'abres abattus, raisons sanitaires	2017	2'350'000
091.105.02	SEVE	SEVE		Forêt, av.de la : [101.830.66]	Parc de la Forêt, travaux aménagement		<i>à chiffrer</i>
091.106.02	GCI	GCI		Centre sportif Vessy, berges de l'Arve :	Travaux de réhabilitation du chemin	2017	760'000
091.107.01	SAM	DEUS		Quais de la Rade de Genève :	Etudes d'aménagements et de valorisation	2018	2'400'000
Total du sous-groupe fonctionnel :							5'510'000
TOTAL DU GROUPE FONCTIONNEL :							5'510'000

Nouveaux projets actifs introduits au 13^{ème} PFI (ils sont compris dans la liste précédente de tous les projets actifs)

N° PFI	Service		Grpe	Localisation	Libellé	Année de dépôt prévisible	Coût prévisible brut
	Gestionnaire	Bénéficiaire					
100 AMENAGEMENT DU DOMAINE PUBLIC							
101 Rues, routes & ouvrages d'art							
101.028.16	GCI	GCI		François-Dussaud, r. : [081.028.02]	Aménagement rue & giratoire	2018	2'150'000
101.072.30	GCI	GCI		Diverses rues :	Sécurisation des itinéraires scolaires	2018	1'000'000
101.400.20	GCI	GCI		Seujet, écluse & passerelle du : [OA 5136 - 5137]	Subv. invest. à SIG, travaux entretien 2019-20-21	2018	1'500'000
101.702.18	GCI	GCI		OPB - Diverses rues (campagne 2) :	Aménagements et assainissement du bruit	2020	6'000'000
101.702.20	GCI	GCI		OPB - Diverses rues (campagne 3) :	Aménagements et assainissement du bruit	2023	2'650'000
101.831.06	GCI	GCI		Acacias - Caserne des Vernets :	Travaux d'accompagnement liés au PLQ		<i>à chiffrer</i>
101.860.18	GCI	GCI		Diverses rues (étape 1) :	Développement & sécurisation des itinéraires vélo	2017	1'000'000
101.860.20	GCI	GCI		Diverses rues (étape 2) :	Développement & sécurisation des itinéraires vélo	2019	1'000'000
Total du sous-groupe fonctionnel :							15'300'000
102 Places, rues résidentielles, trafic modéré							
102.600.24	GCI	GCI		QV - Valais, Tranchées :	Aménagements de nouvelles zones 30		<i>à chiffrer</i>
102.605.28	GCI	GCI		QV - Vermont, Sécheron, secteurs :	Aménagements de nouvelles zones 30	2017	3'000'000
102.605.34	GCI	GCI		Accacias, Eaux-Vives, Carouge, secteurs :	Amélioration et création de zones 30	2017	4'120'000
102.755.02	GCI	GCI		ZP - Rhône, rue du :	Aménagement de zones piétonnes	2018	3'200'000
102.755.08	GCI	GCI		ZP - Rive, rond-point et abords : [081.042.00]	Reconstr., réaménagement chaussée & trottoirs	2017	27'000'000
Total du sous-groupe fonctionnel :							37'320'000
104 Bâtiments, édifices publics							
104.007.02	LOM	LOM		Divers lieux :	Renouv. et acquisition de toilettes autonettoyantes	2018	3'000'000
Total du sous-groupe fonctionnel :							3'000'000
106 Transports publics							
106.097.02	GCI	GCI		Bout-du-Monde, secteur :	Travaux d'accompagnement du BHNS Grands Esserts		<i>à chiffrer</i>
106.098.02	GCI	GCI		Lyon, rue de (TPG site propre) :	Aménagements en lien avec TCSP Vernier-Cornavin		<i>à chiffrer</i>
Total du sous-groupe fonctionnel :							0
TOTAL DU GROUPE FONCTIONNEL :							55'620'000

Nouveaux projets actifs introduits au 13^{ème} PFI (ils sont compris dans la liste précédente de tous les projets actifs)

N° PFI	Service		Grpe	Localisation	Libellé	Année de dépôt prévisible	Coût prévisible brut
	Gestionnaire	Bénéficiaire					
				110 ADMINISTRATION GENERALE			
				111 Administration générale - objets mobiliers			
111.047.16	DFIN	DFIN		Dpt Finances et logement :	14ème PAM - Renouv. mobilier, machines, équip.	2024	2'400'000
Total du sous-groupe fonctionnel :							2'400'000
				112 Administration générale - objets immobiliers			
112.811.16	ENE	ENE		Bâtiments du patrimoine administratif :	Travaux de rénovation de chaufferies vétustes	2018	1'000'000
Total du sous-groupe fonctionnel :							1'000'000
TOTAL DU GROUPE FONCTIONNEL :							3'400'000
TOTAL GENERAL :							149'078'050

Lexique des abréviations

A. Statuts des objets du PFI

VOT	Crédit voté par le Conseil Municipal
DEP	Crédit déposé sous forme de proposition de crédit (PR) devant le Conseil municipal
PRA	Projet actif

B. Autorités, départements et services municipaux

ACE	Administration centrale
BMU	Bibliothèques et discothèques municipales
BGE	Bibliothèque de Genève
CA	Conseil administratif
CIV	Service de l'état civil
CJB	Conservatoire et jardin botaniques
CM	Conseil municipal
CMAI	Centrale municipale d'achat et d'impression
CPA	Unité conservation du patrimoine architectural
DCS	Direction du département de la culture et du sport
DCA	Direction du département des constructions et de l'aménagement
DEJ	Service de la jeunesse
DEUS	Direction du département de l'environnement urbain et de la sécurité
DFIN	Direction financière
DFL	Direction du département des finances et du logement

DG	Direction générale
DPBA	Direction du patrimoine bâti
DRH	Direction des ressources humaines
DSIC	Direction des systèmes d'information et de communication
ECO	Service des écoles et institutions pour l'enfance
ENE	Service de l'énergie
GCI	Service du génie civil
GIM	Gérance immobilière municipale
LOM	Service logistique et manifestations
MAH	Musée d'art et d'histoire
MEG	Musée d'Ethnographie de Genève
MHN	Musée d'histoire naturelle
OPF	Unité opérations foncières
SAM	Service de l'aménagement urbain et de la mobilité
SDPE	Service de la petite enfance
SEEP	Service de la sécurité et de l'espace publics
SEVE	Service des espaces verts
SIS	Service d'incendie et de secours
SOC	Service social
SPF	Service des pompes funèbres, cimetières et crématoire
SPO	Service des sports
URB	Service d'urbanisme
VVP	Voirie - Ville propre

C. Autres abréviations usuelles

APM	Agent de police municipale	PDTP	Plan directeur des transports publics
BFQ	Budget financier quadriennal	PF	Patrimoine financier
BHNS	Bus à haut niveau de service	PFI	Plan financier d'investissement
CEVA	Liaison ferroviaire Cornavin, Eaux-Vives, Annemasse	PGEE	Plan général d'évacuation des eaux
CHF	Franc suisse	PL	Mise en œuvre du plan lumière
COMOGEV	Comité des maîtres d'ouvrage de la gare des Eaux-Vives	PLCP	Plan directeur des chemins pour piétons
CFF	Chemins de fer fédéraux	PLQ	Plan localisé de quartier
Cpl	Complémentaire	PR	Proposition de crédit d'investissement du Conseil administratif destinée au Conseil municipal
Dpt	Département	PRV	Plan quadriennal de renouvellement des véhicules et engins (hors SIS & voirie)
EU/EP	Eaux usées, eaux pluviales (concerne les collecteurs)	PSIC	Plan biennal des systèmes d'information et de communication
EVE	Espace de vie enfantine	QV	Qualité de vie dans les quartiers
FGTG	Fondation du Grand Théâtre de Genève	SIG	Services industriels de Genève
FIDU	Fonds intercommunal pour le développement urbain	St	Indice « Stratus »
FIPOI	Fondation des immeubles pour les organisations internationales	TC	Plan directeur des transports en commun
Fondetec	Fondation communale pour le développement des emplois et du tissu économique en Ville de Genève	TCSP	Transports en commun en site propre
FP	Fondation des parkings	TPG	Transports publics genevois
FVGLS	Fondation Ville de Genève pour le logement social	UAC	Unité d'action communautaire
GP	Accompagnement des grands projets	VLS	Vélos en libre service
Mios	Millions de francs suisses	ZIC	Zone industrielle de Châtelaine (ex SIP)
OA	Ouvrage d'art	ZP	Zones à priorité piétonne
OPAir	Ordonnance fédérale sur la protection de l'air		
OPB	Ordonnance fédérale sur la protection contre le bruit		
PA	Patrimoine administratif		
PAM	Plan d'achat de renouvellement du mobilier, machines diverses, machines de bureau, machines de nettoyage		